



Aktuelles Markttelegramm



Tierische Erzeugnisse

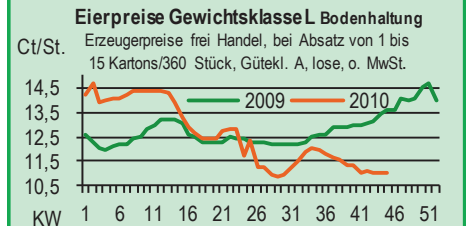
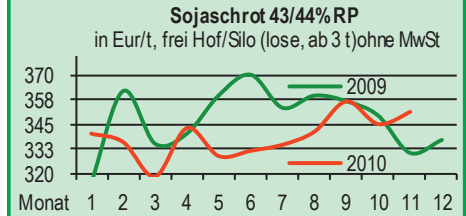
- Schlachtrinder** Das flotte Exportgeschäft in die Türkei hält den Schlachtrindermarkt in Atem. Jungbullen trotz umfangreichen Angebots weiter fest bewertet. Weibliche Kategorien uneinheitlich, teils durch saisonales Überangebot schwächer bewertet, teils aber auch durch die festen Bullenpreise gestützt.
- Schlachtschweine** Der Fleischabsatz am Schlachtschweinemarkt verläuft stetig, das Erzeugerangebot deckt nicht immer den Bedarf der Schlachtbetriebe; Auszahlungspreise leicht befestigt.
- Ferkel** Am hiesigen Ferkelmarkt steht dem durchschnittlichen Angebot eine eher verhaltene Nachfrage gegenüber. Bundesweit tendiert der Ferkelmarkt jedoch zumeist freundlicher, Preise daher leicht fester.
- Nutzkälber** Angebot regional wenig umfangreich; Preise unverändert, vereinzelt auch leicht fester; bessere Qualitäten erzielen Preisaufschläge, abweichend von Durchschnittsnotierung.
- Eier/Geflügel** Eiermarkt zeigt sich freundlicher. Aufgrund der regen Verbrauchernachfrage, leichte Preisanhebungen realisierbar. Order des LEH zügig, vermehrte Nachfrage der Färbetriebe. Angebot - bis auf Bio- und Freiland Eier - nach wie vor reichlich. Lebhaftige Nachfrage nach Geflügelfleisch, Puten-, Gänse-, und Hähnchensektor erzielen deutlich festere Notierungen.

Pflanzliche Erzeugnisse und Futtermittel

- Getreide und Ölsaaten** Heftige Turbulenzen an den internationalen Terminbörsen prägen in dieser Woche den Getreidemarkt. In der momentan umsatzschwachen Phase zeigt sich der regionale Kassamarkt jedoch relativ unbeeindruckt und die Erzeugerpreise können insgesamt ihr hohes Niveau behaupten. Das hohe Maß an Verunsicherung über die künftige Preisentwicklung lässt die Handelsaktivitäten der Marktteilnehmer förmlich erstarren, besonders die Mischfutterindustrie im fallenden Markt auffällig defensiv. Auf Erzeugerseite herrscht indes kein übermäßiger Abgabedruck, große Teile der Ernte 2010 sind schon durchgehandelt und spätestens mit dem Anschlussbedarf der Verarbeiter im neuen Jahr erhofft man sich weitere Preisimpulse. Im Erfassungshandel wird eine erhöhte Nachfrage nach Vorkontrakten für die neue Ernte registriert, Abschlüsse kommen jedoch vergleichsweise selten zustande.
- Futtermittel** Die jüngsten Kurskorrekturen im Sojakomplex der CBoT wirken sich am heimischen Futtermittelmarkt auf Grund der aktuellen Euroabwertung kaum aus. Rapsschrot notiert unverändert. Mischfutter und energetische Einzelkomponenten jedoch mit teils deutlichen Preisaufschlägen; in Erwägung weiterer Preissteigerungen zieht die Nachfrage nach Kontrakten spürbar an.
- Kartoffeln** Umsätze bleiben auf niedrigem Niveau stabil. Kartoffelpreise ohne Veränderung zur Vorwoche bis auf Preiskorrekturen bei LEH und Discountern. Französische Importware bisher ohne größere Bedeutung. Die im Allgemeinen gute Nachfrage bei Direktvermarktern resultiert möglicherweise aus zum Teil verkürzten Angebotsaktionen des LEH.

Quelle: LWK RLP, Agrarzeitung

Blick in den Markt



Warenterminbörsen



Euronext Paris

Liefermon.	Umsatz	Euro/t	Vorwoche
------------	--------	--------	----------

Schlussnotierungen für Exportweizen 16.11.2010

Menge: 50 t; 76 kg/hl, intervent.-fähig; L.-ort Rouen

Jan 11	16.830	210,00	231,50
Mar 11	5.265	210,00	226,25
May 11	2.546	210,00	225,25
Aug 11	0	186,50	225,00

Schlussnotierungen für Raps 16.11.2010

Menge: 50 t; diverse Lieferorte in Deutschl./Frankr.

Feb 11	5.344	411,75	423,50
May 11	2.025	414,25	426,00
Aug 11	471	398,75	411,00
Feb 12	21	405,25	415,00

Schlussnotierungen für Mais 16.11.2010

Menge: 50 t; 15% H₂O, 4% Bruchkör./Lief. Atlantic

Jan 11	388	202,00	209,75
Mar 11	490	202,50	212,50
Jun 11	219	204,75	215,00
Nov 11	77	187,00	192,00

Schlussnotierungen für Braugerste 16.11.2010

Menge: 50t, 14,5% H₂O, 11,5% Prot, 95% Keimf.

Jan 11	25	227,00	229,00
Mar 11	70	233,25	234,75
May 11	5	240,00	241,50
Nov 11	0	229,25	227,00

Cbot Chicago

Schlussnotierungen für Weizen 16.11.2010

Menge: 5000 US.bsh. (~136 t), Nr.2 Soft Red Winter

DEC 10	96.415	170,50	192,50
MAR 11	62.091	181,00	203,10
MAY 11	6.324	187,10	210,20

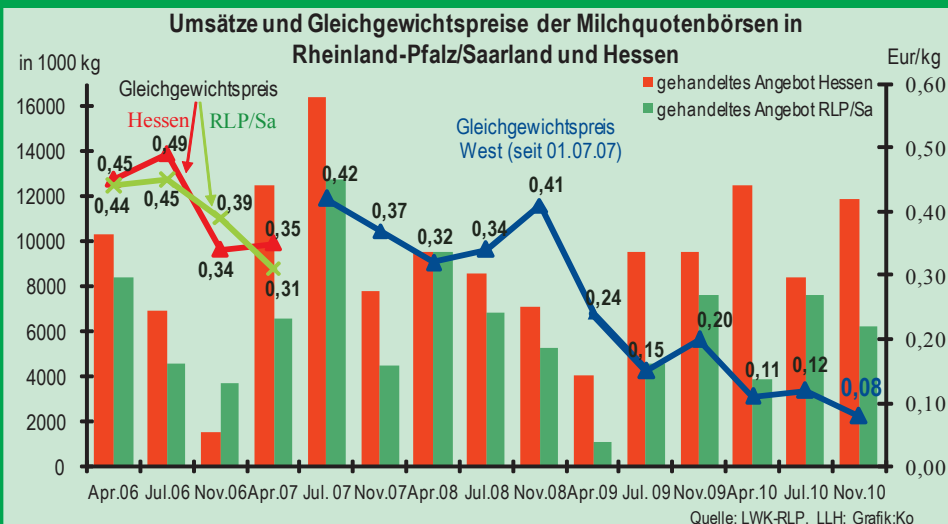
Schlussnotierungen für Sojaschrot 16.11.2010

Menge: 100 Short Tons. (~91 t), 48% Protein

DEC 10	51.504	268,50	289,00
JAN 11	27.42	270,10	290,30
MAR 11	14.512	272,40	292,30

Quelle: Euronext, CBoT

Aktuelle Marktgrafik



gültig vom 17.11.10 bis 24.11.10

Erzeugerpreise für Getreide, Ölfrüchte und Körnerleguminosen



Basispreise des Agrarhandels, frei Ernter, für Standardqualität, in Eur/t, ohne MwSt.							Streckengeschäfte		
Erfassungsdatum:	Hessen			Rheinland-Pfalz			Hessen	RLP	
* Einzelmeldung	Spanne	Landes-Ø	Vorwoche	Spanne	Landes-Ø	Vorwoche	Ab-H of Ø	Ab-H of Ø	Franko Ø
Eliteweizen 14,0-14,5/50-55/250-280	205,00-225,00	219,20	218,50	-	-	-	223,00	-	-
Qualitätsweizen (A) 13,5/40/250	192,50-210,00	202,70	202,70	190,00-210,00	201,70	201,80	211,45	206,30	209,30
Brotweizen (B) 11,5-12,0/220	183,00-200,00	192,35	191,20	180,00-200,00	190,60	190,50	199,00	196,60	199,30
Mahl- bzw. Brotroggen, FZ>120	170,00-190,00	179,50	177,20	162,00-190,00	178,10	178,10	186,20	183,10	189,70
Futterroggen	-	-	-	122,50-162,50	152,00	150,10	-	155,00	158,00
Sommerbraugerste (freie Ware)	180,00-200,00	191,65	192,90	180,00-200,00	192,40	192,10	197,00	197,10	199,80
Sommerbraugerste (Ernte '11)	-	-	-	170,00-190,00	-	-	-	-	-
Futtergerste >62 kg/hl	150,00-165,00	159,70	158,80	140,00-170,00	156,90	156,20	165,65	160,30	163,00
Futterweizen	155,00-170,00	164,15	163,30	148,00-182,50	165,50	164,70	171,00	167,50	172,40
Futterhafer	105,00-130,00	123,90	125,50	120,00-145,00	125,40	125,40	132,55	130,40	-
Körnermais	185,00-190,00	188,55	189,15	175,00-190,00	186,10	186,00	194,80	190,40	196,50
Triticale	145,00-165,00	160,30	157,15	155,00-175,00	160,20	159,60	165,85	164,50	168,00
W.-Raps food (freie Ware)	380,00-410,00	397,50	389,85	370,00-400,00	389,30	384,80	406,45	389,50	395,00
W.-Raps food (Ernte '11)	-	-	-	360,00-390,00	-	-	-	-	-

Quelle: LLH, Kassel u. LWK RLP, Bad Kreuznach

Börsennotierungen für Getreide, Ölfrüchte und Körnerleguminosen



Großhandelsabgabepreise in Eur/t, o. MwSt.; überwiegend frei Fuhr/Waggon bzw. Mühle/Station bei sofortiger Lieferung;

Quelle: "Warenbörsen der angegebenen Orte"

G=Geld, B=Brief, PS=Papiersack, lo=lose

Börsen	Köln	Mannheim	Würzburg	Frankfurt	Stuttgart	Paderborn
Notierungen am:	12.11.2010	15.11.2010	12.11.2010	11.11.2010	16.11.2010	09.11.2010
Brotweizen 11,5-12,0/220	217,00-220,00	205,00-208,00	210,00-215,00	210,00-215,00	212,00-215,00	215,00-218,00
A-Weizen > 13,0-13,5/250	-	228,00-233,00	220,00-225,00	220,00-225,00	225,00-230,00	-
E-Weizen 14,5/50-55/250-280	-	250,00-255,00	-	-	-	-
Futterweizen > 70 / 72 kg/hl	202,00-204,00	180,00-182,00	185,00-190,00	180,00-185,00	181,00-185,00	195,00-197,00
Brotroggen > 120 FZ	197,00	208,00-212,00	200,00-210,00	200,00-208,00	-	193,00-196,00
Braugerste, Inland	-	225,00-230,00	-	-	228,00-230,00	-
Futtergerste > 62 kg/hl	-	182,00-187,00	170,00-175,00	-	166,00-168,00	193,00-196,00
Qualitätshafer > 52/53 kg/hl	-	-	-	-	-	-
Triticale (max. 10 % Auswuchs)	-	175,00-177,00	165,00-170,00	-	-	188,00-190,00
Mais	210,00	205,00-208,00	202,00-207,00	205,00-210,00	196,00-198,00	215,00-220,00
Raps	430,00 G	420,00-422,00	408,00-410,00	430,00-432,00	407,00-408,00	420,00-422,00
Milchl.futter: Est II, 20 % RP	-	217,00-222,00	-	-	-	-
Milchl.futter: Est III, 18 % RP	-	234,00-242,00	-	-	-	-
Ferkelstarter >13,8 MJ ME/kg, 18% RP	-	325,00-330,00	-	-	-	-
Schweinemastfutter 13 MJ , 16% RP	-	232,00-239,00	-	-	-	-
Legehennenalleinfutter: 11,4 MJ	-	307,00-312,00	-	-	-	-
Sojaschrot, 43-44 % RP	326,00 B	328,00-330,00	322,00-325,00	-	327,00-329,00	304,00
Rapsschrot	215,00 B	220,00-222,00	226,00-228,00	-	-	212,00
Weizenkleie	152,00 G	114,00-122,00	120,00	-	107,00-110,00	135,00-140,00
Roggenkleie	-	109,00-117,00	-	-	-	-
Melasseschnitzel	179,00 B	-	-	-	-	174,00-176,00
Wiesenheu, 1. Schnitt, kl. Ballen	140,00-150,00	-	-	-	105,00-110,00	-
Wiesenheu, 1. Schnitt, Rundballen	90,00-110,00	-	-	-	-	-
Weizenstroh, kleine Ballen	80,00-90,00	-	-	-	75,00-80,00	-

Die Konditionen und Paritäten der Börsen sind z. T. sehr unterschiedlich. Die Preise sind nicht unmittelbar vergleichbar.

Preistendenzen sind jedoch im zeitlichen Vergleich der jeweiligen Börsennotierungen erkennbar.

Aktuelle Preisinfos aus Rheinland-Pfalz und Hessen



Infotelefon der LWK: 0671/793-1200

Montags 16:00 Uhr: Ringferkel, Preisempfehlung

Schlachtschweine Nordw.-Deutschland.

Dienstag 16:00 Uhr: Schlachtstättenpreise, Erzeuger-Metzger Notierungen, 1. FIGDV, Nutzkälber

Landwirtschaftskammer Rheinland-Pfalz

Burgenlandstr. 7, 55543 Bad Kreuznach

Ref. 25 Markt, 0671/793-1155

www.lwk-rlp.de

markt@lwk-rlp.de

Landesbetrieb Landwirtschaft Hessen

Kölnische Str. 48-50, 34117 Kassel

Marktinformation, 0561/7299-267

www.agrarberatung-hessen.de

marktinfo@llh.hessen.de

Erzeugerpreise für Rinder frei Schlachtstätte



Amtliche Preisfeststellung (1.FIGDV) für Schlachtrinder, für Rheinland-Pfalz und Hessen; Preise €/kg/SG frei Schlachtstätte, ab 2010 ggf. mit Bio-/Markenfleisch-Zuschlägen od. mit sonst. Boni-Zahlungen; o. MwSt

Anzahl Meldungen: 5		Stück: 1.167		Schlachtzeitraum: 08.11.-14.11.10		
Kategorie	Handelsklasse	Stück	Preisspanne*	Ø-Preis	Kg/Stück	Ø-Preis Vorw.
Jungbullen	U 2	12	3,21-3,42	3,27	411,36	3,25
	U 1-5	23	3,20-3,42	3,24	413,92	3,24
	R 2	31	3,09-3,24	3,17	351,25	3,17
	R 3	18	2,83-3,19	3,09	394,46	-
	O 2	17	2,65-3,07	2,84	327,14	2,75
	O 3	19	2,75-2,85	2,81	365,95	2,75
	P 1-5	30	2,28-2,45	2,35	292,45	2,26
E-P insg.	143	-	2,91	354,49	2,95	
Kühe	R 3	33	2,30-2,50	2,36	358,18	2,35
	O 3	164	2,12-2,23	2,16	331,75	2,15
	O 1-5	305	2,01-2,22	2,15	328,62	2,11
	P 1	267	1,54-1,81	1,61	238,93	1,59
	P 2	118	1,83-2,01	1,89	274,51	1,82
	P 3	57	1,98-2,08	2,04	299,47	1,94
	E-P insg.	828	-	1,97	293,15	1,91
Färsen	R 3	18	2,85-2,90	2,88	275,24	-
	O 3	27	2,17-2,34	2,27	273,47	2,31
	O 4	-	-	-	-	-
	O 1-5	42	2,21-2,36	2,29	276,63	2,32
	P 1-5	36	1,79-1,91	1,84	234,66	1,74
E-P insg.	119	-	2,37	263,03	2,40	

* gebildet aus den errechneten Mittelwerten der Meldebetriebe Quelle ADD Trier

Schlachtzeitraum: 08.11.-14.11.10		Amtliche Preisfeststellung (1.FIGDV) für Schlachtrinder im Preisgebiet							
		Baden-Württemberg				Nordrhein-Westfalen			
Kategorie	HdKl.	Preisspanne	Ø-Preis	Vorwo	Kg/Stk.	Preisspanne	Ø-Preis	Vorwo	Kg/Stk.
Jungbullen	U 3	3,42-3,43	3,42	3,37	426,00	3,33-3,44	3,41	3,36	438,50
	R 3	3,26-3,41	3,35	3,30	385,00	3,29-3,37	3,35	3,30	400,20
	O 3	2,87-3,05	3,01	2,95	367,00	2,99-3,07	3,03	2,98	371,60
Kühe	R 3	2,43-2,49	2,47	2,47	362,00	2,33-2,46	2,37	2,35	357,30
	O 3	2,19-2,31	2,28	2,29	326,00	2,16-2,29	2,26	2,25	332,30
	P 1	1,57-1,66	1,62	1,64	232,00	1,52-1,68	1,65	1,66	241,90
Färsen	R 3	2,85-3,19	2,99	3,00	305,00	2,75-3,01	2,84	2,83	306,80
	O 3	2,26-2,99	2,39	2,38	287,00	2,16-2,30	2,23	2,21	292,10

Quellen: für RLP und Hessen: ADD Trier; für Ba-Wü.: LLM Schwäb. Gmünd; für NRW: LEJ

Erzeugerpreise für Nutzkälber ab Hof



1. u. 2. Qualität, zur Bullen- bzw. Kälbermast geeignet; Alter ab 14 Tage; ca. 40 bis 60 kg LG in Eur/St.; inkl. MwSt., nach allen Vermarktungsabzügen

Region	Hessen				Rheinland-Pfalz			
	08.11.-14.11.10				15.11.-21.11.10			
Woche vom:	Stk.	Spanne	Ø-Preis	Vorw.	Stk.	Spanne	Ø-Preis	Vorw.
Bullenkälber								
Holstein sbt.	459	77-133	112	108	354	70 - 130	104	102
Holstein rbt.	34	99-135	116	110	73	80 - 135	110	110
Kreuzungen	13	125-238	189	210	28	100 - 310	199	217
Fleckvieh	19	277-321	293	292	-	-	-	-
3. Qualität	44	33-80	48	51	13	10 - 70	47	33
Mutterkälber								
Holstein	23	40-75	56	50	11	40 - 65	54	54
Kreuzungen	4	122-139	129	120	8	100 - 200	130	138
3. Qualität	-	-	-	-	-	-	-	10

Quelle: LLH Kassel, LWK RLP, Bad Kreuznach

Erzeugerpreise für Fleckviehkälber; bis 100 kg LG, ab Hof, in Eur je kg LG, o. MwSt

Zeitraum: 08.11.-14.11.10		(Veränderungen zur Vorwoche)	
Region	Bayern	Baden-Württemberg	Südbaden
Bullenkälber	4,51 (+ 0,13)	4,37 (- 0,03)	-
Mutterkälber	2,36 (+ 0,03)	2,53 (- 0,05)	-

Quelle: LBV-BW, BBV

Aktuelle Schlachtstättenpreise



Preise für Schlachtrinderhälften, in Eur/kg SG, frei Schlachtstätte, o. MwSt

Tierart / HdKl.	16.11.2010	Vorwoche
Jungbullen R3	3,10-3,25	3,00-3,27
Kühe O3	2,00-2,35	2,00-2,38
Färsen O3	2,05-2,90	2,15-2,90

Umfrage d. LWK RLP in Schlachtst. aus RLP

Schlachtlämmerpreise



In Eur kg/LG, incl. 10,7 % MwSt (LG abzgl. 5 % Nüchterung)		15.11.-21.11.10
Klasse 1 jung, vollfleischig :		1,90-2,10
Klasse 2 jung, fleischig :		1,75-1,95
Klasse 3 abfallende Qualitäten:		0,80-1,70
Tendenz: Preise stabil		
Quelle: EZG Weideland w.V., Bitburg-Meckel, Tel.: 06568/ 96 96 46		

Lammfleisch Südwest



Amtliche Preisfeststellung (1. FIGDV) in Ba-Wü, Hessen, NRW u. RLP, in Eur/kg, ohne MwSt, für die Woche vom: **08.11.-14.11.10**

Nach Schlachtgewicht pauschal abgerechnet

	Stück	SG kg/Tier	Spanne	Ø-Preis
Lämmer	394	19,10	4,12-4,60	4,41

Quelle: LLM Schw.-Gmünd, ADD Trier, LANUV Düsseldorf, RP'en Stuttgart und Gießen

Pferdemarkt Cloppenburg



Vom 10.11.2010; Auftrieb: 41 Pferde;

Schlachtpferdepreise in Eur / kg LG; o. MwSt

1. Qualität	0,70
vollfleischiges Warmblut	0,45-0,65
geringfleischige Pferde	0,35-0,40
Stückpreise/Eur 1. Reitpferde	550-1.300
2. Kleinpferde/Ponys/Esel	100-550

Markverlauf: mäßig

Nächster Pferdemarkt: 08.12.2010

Quelle: Stadt Cloppenburg

Auktionstermine



Zuchtvieh		Fleischrinder	
Hamm:	22.11.10	Meschede:	04.12.10
Hamm:	07.12.10	Haus Düse	08.01.11
Alsfeld:	08.12.10	Alsfeld:	29.01.11
Bitburg:	09.12.10	Alsfeld (Schau):	05.02.11
Kälber		Absetzer	
Bitburg:	09.12.10	Krefeld:	24.11.10
Biebesheim:	13.12.10	Alsfeld:	24.11.10
Alsfeld:	15.12.10	Meschede:	04.12.10
Münster:	15.12.10	Alsfeld:	15.12.10
Zuchtschweine			
Limburg:	08.12.10		
Ferkel			
Limburg:	15.12.10	Limburg:	12.01.11
Schafe			
Ulm:	26.01.11	Butzbach:	12.02.11

Erzeugerpreise für Schlachtschweine frei Schlachtstätte



Ämtliche Preisfeststellung (1. FIGDV), nach Handelsklassen und SG (bei E-P 80-110 kg SG), ohne MwSt.

Zeitraum:	08.11.-14.11.10	M	E	U	E-P	E-P Vorw.
Baden-Württemberg						
(30 Betriebe, 58.425 Stück)	0,81-1,17	1,39-1,59	1,20-1,44	-	-	-
gewogener Ø-Preis (Eur/kg)	1,10	1,42	1,30	1,41	1,40	1,40
Muskelfleisch-Anteil in Prozent	-	59,40	53,10	58,30	58,30	58,30
Rheinland-Pfalz						
(9 Betriebe, 18.434 Stück)	1,05-1,19	1,40-1,52	1,19-1,34	-	-	-
gewogener Ø-Preis (Eur/kg)	1,08	1,45	1,33	1,40	1,39	1,39
Klassen-Anteil in Prozent	0,55	62,26	27,94	-	-	-
Muskelfleisch-Anteil in Prozent	-	57,95	53,07	56,07	55,83	55,83
Nordrhein-Westfalen (Süd)						
(25 Betriebe, 375.042 Stück)	1,19-1,21	1,40-1,45	1,26-1,33	-	-	-
gewogener Ø-Preis (Eur/kg)	1,20	1,41	1,29	1,38	1,38	1,38
Muskelfleisch-Anteil in Prozent	-	58,80	53,20	57,60	57,70	57,70
Hessen						
(19 Betriebe, 2.934 Stück)	1,10-1,19	1,29-1,42	1,26-1,35	-	-	-
gewogener Ø-Preis (Eur/kg)	1,15	1,40	1,32	1,40	1,40	1,40
Klassen-Anteil in Prozent	1,33	89,37	18,37	89,37	93,26	93,26
Muskelfleisch-Anteil in Prozent	-	57,31	53,19	57,31	56,66	56,66
Thüringen						
(6 Betriebe, 28.504 Stück)	1,14-1,32	1,40-1,45	1,30-1,34	-	-	-
gewogener Ø-Preis (Eur/kg)	1,24	1,43	1,32	1,38	1,36	1,36
Muskelfleisch-Anteil in Prozent	-	57,90	53,10	56,20	56,10	56,10

Quellen: für RLP: ADD Trier; für Hessen: RP Gießen, für sonstige: zuständige Stellen d. Länder

Aktuelle Schlachtstättenpreise



Basis-Preis f. Schlachtschweine, 56 % MFA (in Eur/kg/SG), frei Schlachtstätte

1. Umfrage in Schlachtstätten aus RLP vom: **16.11.2010**
Spanne: **1,37-1,44** **Vorw.:** **1,35-1,42**

2. Umfrage LLH bei Kurhessischen Genossenschaften vom: **15.11.2010**
Spanne: **1,39-1,42** **Vorw.:** **1,37-1,40**

ISN Notierung

05.11.-11.11.10	ISN: 1,40-1,43	Median: 1,41
12.11.2010	ISW: 1,40-1,43	Median: 1,42

Quelle: ISN Tel.: 09 00 / 19 00 929

VEZG Vereinigungspreis



Schlachtschweine mit 56 % MFA, VEZG-AutoFOM-Referenzmaske, frei Schlachtstätte, o. MwSt.

Wochenpreis vom 12.11.10 (12.11. bis 18.11.10)

AutoFOM-Preisfaktor: 1,42 Eur / Indexpunkt
 Preisspanne/Eur: 1,40 - 1,43 (Vw.: 1,40)

FOM-Basispreis: 1,42 Eur/kg SG (Vw.: 1,40)
 Vermarktungsmenge: 223.300 (z. Vw.: - 3.300)

M-Schlachtsauenpreis, frei Schlachtst. 3-5 St.: **1,20**
 Preisspanne: 1,19 - 1,21 Eur/kg SG

M-Schlachtsauenpreis, Ab Hof: **1,08**
 Preisspanne: 1,07 - 1,12 Eur/kg SG

Quelle: LWK Nieders. Tel: 09001/190-244, 69 ct/M.

Ferkelpreise Rheinland-Pfalz / Saarland



1. **Basispreise ab Hof** (o. MwSt.) für Standard-Qualitätsferkel der EZ-Ringe; Ø-Gruppen-Größe: Ringf.: 30 Stk., Aufzuchtferkel: 100 Ferkel/Partie; z.T. als Poolpreis; ohne Abzüge für Klein- u. Zuschläge für Großgruppen; ohne Kosten für Transport u. Impfungen; mit Qualitätzuschlag "Aufzuchtstall" für den Zeitraum vom: **15.11.-21.11.10**

Die Zu- u. Abschläge für abweichende Mengen u. Qualitäten bei R-Ferkeln sind frei vereinbar!

Basis	kg	Grundpreis bzw. Spanne (Eur/St.)	± Preisveränderung zur Vorw. (Eur/St.)	Zu-/Abschläge (Eur/kg) für Mehrgewicht	Mindergew.
Qualitätsringferkel (R)	25	36,50	+ 0,50	bis 30 kg 1,30 bis 35 kg 0,65	1,00 -
Aufzuchtferkel (A)	8	21,00 — 24,72	+ 1,10 — - 0,97	0,50-1,00	0,50-1,00
	30	44,15 — 45,50	- 0,50 — + 1,00	0,50-0,70	0,70-1,00

2. **Verkaufspreismeldungen der Erzeugerringe aus der Vorwoche, vom 08.11.-14.11.10**

Basis (kg)	Anzahl Ferkel	Preis/Ferkel (Eur/St.) Spanne	Ø-Preis	± Preisveränderung zur Vorw. (Eur/St.)	Zu-/Abschläge (Eur/kg) für Mehrgew.	Mindergew.
(R) 25	1.883	35,76-41,00	37,77	- 0,59	bis 1,30	bis 1,00
(A) 8	5.102	21,00-25,69	21,75	+ 1,57	0,50-1,00	0,50-1,00
(A) 30	3.381	42,25-44,65	44,19	+ 0,53	0,50-0,70	0,70-1,00

Zuschläge: Bei Kleingruppen (Ringferkel), bis 60 Ferkel/Partie, wurden teils Abzüge bis 2,00 Eur/Tier, bei Großgruppen, ab 100 bzw. 160 Tiere, Zuschläge von bis zu 4,00 Eur/Tier, vor MwSt., berechnet.

Herkünfte: Zwei-/Dreirassenkreuzungen, Hybriden, Systemferkel Quelle: LWK RLP, KH

Ab Hof Preise für Schweine



RLP-Erzeuger-Metzger-Direktverk.; **Metzgerqualität** (Ø ca. 58-60% MFA; in Eur/kg, o.MwSt)

Schlachtzeitraum vom 08.11.-14.11.10

Gemeldete Tiere: 765 Preis / kg LG: **1,31**
 umg. auf SG (79 % Ausschl.): **1,66**

Empfehlung der EZG'en aus RLP f.d. Woche vom **15.11.-21.11.10**
1,31 kg LG
1,66 kg SG

Quelle: LWK RLP, Bad Kreuznach

Ferkelpreise Hessen



Ab-Hof-Preise für Standard-Qualitätsferkel (**Basis: 28kg**), Eur/Tier, o. MwSt., o. Aufschläge für Impfungen und Direktgeschäfte, inkl. aller Qualitätzuschläge, nach Abzug aller Vermarktungskosten

Zeitraum: 08.11.-14.11.10

Anzahl: 9.354	Preisspanne	Ø-Preis (Vorw.)
Grundpreis¹⁾	36,00-38,50	36,20 (36,06)
50er Gruppe²⁾	36,50-47,03	44,84 (44,88)
100er Gruppe²⁾	38,00-48,03	45,98 (45,92)

Zuschlag bis 30 kg LG: 1,00-1,30
 Zuschlag > 30 kg LG: 0,40-0,51

¹⁾ Ferkel o. Zu-/Abschläge, u.a. für Mengen
²⁾ mit einheitl. Genetik u. Gewicht Quelle: LLH

Ferkelpreise aus Nordwestdeutschland



Ab-Hof-Preise f. Quali.-Ferkel, **100er-Gr.** o.MwSt, o.Aufschl. f.Topgenetik u.evtl. Impfungszuschl.

Zeitraum	Erzeugungsregion			
	Nordrhein-Westfalen		Niedersachsen	
08.11.-14.11.10	VHB/EZG	EZG	VHB/EZG	EZG
Datenquelle*:	25 kg	25 kg	25 kg	8 kg/Systemferkel
Basisgewicht eingekaufte Menge in St.	71.946	42.871	102.636	16.583
Ø-Preis in Eur / St.	35,00	39,00	35,00	21,00
Veränderung z. Vorwoche	+ 1,00	+ 0,50	+ 1,00	+ 1,10
Preisspanne Eur / St.	33,50-40,00	-	32,50-38,00	19,70-22,80
Trend / Vorwoche (Eur/St.)	-	+ 1,00	+ 1,00	-

*VHB: Genossenschaffl. u. priv. Viehhandelsbetriebe; EZG = Erzeugergemeinschaft f. Ferkel. Preise= Grundpreise für Qualitätsferkel mit QS-Standard u. definierter Genetik. Der Ø-Preis wird als Median ermittelt. Zuschläge für Impfungen sind nicht enthalten. Für kleinere Partien werden in der Regel Preisabschläge, für größere Partien Preisaufschläge vereinbart. Gewichtsabweichungen von der Basis 25 kg werden mit bis zu 1 Eur / kg verrechnet.

Quellen: Landwirtschaftskammern Nordrhein-Westfalen und Niedersachsen

Ferkel Baden-Württemberg



Region	Erzielte Ø-Preise der Vorwoche 1)	Notierung
Hohenlohe und Oberschwaben	in Eur / St. Spanne Ø	15.11.2010 Tendenz Folgewoche
100 Gruppe 2)	34,00-38,00 35,00	+ 0,10

1) gew. Ø-Preise, 25kg-Ferkel, ohne Mykoplasmenimpfung und ohne MwSt

2) Ferkel-Gruppe ca. 100 Tiere, einheitlicher Genetik und Gewicht, mit QS-Status, frei Vermarkter

Mehrgewicht: + 1,00 EUR/kg
 LLM Schwäbisch-Gmünd, Info: 0900/1810800

Futtermittel



Abgabepreise des Handels an die Landwirtschaft, in Eur/t, frei Hof/Silo (lose, ab 3 t), bzw. ab Lager (gesackt), ohne MwSt., Spannenpreise. * = Einzelmeldung

Erfassungsdatum:		x = lose (> 3 t)		o = gesackt	
		RLP/Saarl.		Hessen	
MAT, ohne Magermilchpulveranteil	o	1.310,00-1.800,00	1.195,00-1.575,00		
MAT, Magermilchpulverant. > 35 %	o	1.818,00-2.297,50	1.450,00-1.955,00		
Ergänzfutter für Aufzuchtälber, 18% RP	x	246,50-328,00	232,00-335,00		
Milchleistungsfutter 14/15 - III	x	205,00-237,50	197,50-227,50		
Milchleistungsfutter 18 - III	x	209,00-242,50	189,50-224,50		
Ferkelaufzucht f., 13,2-13,6 MJ/kg	x	280,00-369,00	310,00-366,00		
Sauenfutter, 13,0 MJ/kg	x	285,00-335,00	285,00-310,00		
Schweinemastfutter					
Vormast, 1,0-1,15% Lysin, >13,2MJ/kg	x	245,00-315,00	245,00-299,00		
Endmast, 0,9-1,0% Lysin, >12,6MJ/kg	x	220,00-295,00	250,00-306,00		
Ergänzungsfutter Mastschw., 12,6 MJ/kg;	x	305,00-415,00	323,00-384,00		
28% Rohprotein	o	420,00	-		
Legehennenalleinfutter, 11,4 MJ/kg,	x	265,00-326,00	275,00-330,50		
0,38 % Methionin	o	449,00-590,40	-		
Broileralleinfutter, 13,4 MJ/kg	x	300,00-332,50	-		
Putenalleinfutter., Phase 6, 11,5 MJ/kg	x	270,00-332,00	-		
Sojaschrot, 43-44% Rohprotein	x	340,00-365,00	330,00-365,00		
	o	435,00-596,00	-		
Rapsschrot, ca. 34 % Rohprotein	x	246,00-285,00	223,00-278,00		
Weizenkleie (Normtyp)	o	130,00-180,00	-		
Melasseschnitzel, gepresst	x	187,00-230,00	-		
Alleinfutter f. Mastschafflämmer	o	270,00-474,40	-		
Ergänzungsfutter für Zuchtschafe	x	214,00-285,00	-		
Raufutter					
Einkaufspreise des Handels, ab Hof, in Eur/t, o.MwSt.					
Heu, kleine HD-Ballen, 1. Schnitt		125,00-180,00	125,00-150,00		
Heu, Rundballen, 1. Schnitt		100,00-150,00	90,00-135,00		
Heu, Quaderballen, 1. Schnitt		100,00-160,00	100,00-135,00		
Stroh, kleine HD-Ballen		100,00-110,00	100,00-105,00		
Stroh, Rundballen		80,00-110,00	80,00-95,00		
Stroh, Quaderballen		80,00-110,00	80,00-95,00		

Quelle: Landwirtschaftskammer RLP und LLH Kassel

Sauen/Ferkel Südhessen



Ring-Preis im Erzeuger-Direktgeschäft in Ableitung vom Schlachtschweinepreis in Eur ohne MwSt

Zeitraum:	22.11.-28.11.10
Ferkel	
Basis 25 kg, geimpft gg. Mykoplasmen, mit einheitl. Genetik u. Gewicht, Verkauf ab Hof, ohne Zuschläge für Mengen	47,93
Mehrgewichtszuschlag 25-33 Eur/kg LG	1,30
Mehrgewichtszuschlag > 33 Eur/kg LG	0,50
Jungsaunen	
Basis mind. 95 kg LG u. 180 Lebenstage, Nettoendpreis ab Hof	251,70

Quelle: Schweine-Kontrollring Südhessen, LLH

Ferkel Rhön-Vogelsberg



Ab-Hof-Preis, o. MwSt, der EZG Rhön-Vogelsberg für den Zeitraum:

Zeitraum:	15.11.-21.11.10
Basis 28 kg-Ferkel, Eur/St	48,00
Mehrgewicht (28-30) Eur/kg LG	1,28
Mehrgewicht, >30 kg:	kein Zuschlag

Quelle: EZG Qualitätsfleisch Rhön-Vogelsberg

Hybrid-Jungsaunen



Basispreis: 5-10 Tiere/Lieferung; frei Hof, ab 90 kg LG, kg LG (o. MwSt.); Zeitraum:

Zeitraum:	08.11.-14.11.10
Spanne: 275,63-311,00 E/Tier	Median: 294,50
Jungsaunenpreise: ohne Zu-/Abschläge bei abweichender Gruppengröße, Paritäten oder div. Boni-Mali-Regel.	
Quelle: JSR, BHZP-RLP/Hessen, PIC, TOPIGS Hülsenberger Zuchtschweine	

Warenterminbörsen



Eurex, Schluss-Kurse 16.11.2010

Schlachtschw.-Kontrakte; 8.000 ± 500 kg SG;
Cash-Settlement-Abrechn. nach "Eurex Hog Index",
56 % ± 3 % MFA, 85-100 kg, SG/Tier

Liefermonat	Umsatz	Eur/kg	Vorwoche
Nov 10	0	1,413	1,400
Dez 10	0	1,375	1,359
Jan 11	0	1,320	1,307
Feb 11	0	1,368	1,360
Mrz 11	0	1,380	1,380
Apr 11	0	1,433	1,433
Mai 11	0	1,480	1,493
Jun 11	0	1,500	1,488

Eurex, Schluss-Kurse 16.11.2010

Ferkel-Kontrakte; 100 St./25 kg LG; Cash-Settle.-
Abrechnung auf Basis des "Eurex Piglet Index"

Liefermonat	Umsatz	Eur/St.	Vorwoche
Nov 10	0	37,50	37,50
Dez 10	0	39,00	38,20
Jan 11	1	41,50	40,80
Feb 11	2	43,00	42,30
Mrz 11	0	43,80	43,80
Apr 11	0	43,30	43,30
Mai 11	0	42,50	42,50
Jun 11	2	42,00	41,50

Quelle: Eurex Frankfurt

Eierpreise



Erzeugerpreise für Güteklasse A, lose, in Cent / St.					Eiernotierung Südwest vom 16. November 2010			
Rheinland - Pfalz vom: 08.11.-14.11.10			Hessen vom: 08.11.-14.11.10		Großhandelsabgabepreise an den LEH, ohne MwSt und ohne KVP, Eur/100 Stück			
Gew.-Kl.	Spanne	Ø-Preis	Spanne	Ø-Preis	Bodenhaltung			
aus Käfighaltung, an Handel u. Großverbraucher, frei Empf., von 1 bis 15 Kisten à 360 Stück, o. MwSt.					Gewichts	Eur/100 St.	Eur/100 St.	
XL	-	14,05	-	14,50	klasse	16.11.10	09.11.10	
L	-	5,50	-	8,00	XL	15,50	15,50	
M	-	4,25	-	7,00	L	10,00	10,00	
S	-	3,00	-	6,00	M	8,00	8,00	
aus Bodenhaltung, an Handel- u. Großverbraucher o. MwSt.					S	5,00	5,00	
XL	15,50-19,65	18,55	13,00-19,00	15,98	Tendenz:	ausgegl.	ausgegl.	
L	9,50-12,00	11,05	7,65-17,50	12,64	Freilandhaltung			
M	7,70-10,00	9,45	5,00-15,50	10,63	Gewichts	Eur/100 St.	Eur/100 St.	
S	8,00-9,00	8,05	2,75-10,00	6,42	klasse	16.11.10	09.11.10	
aus Bodenhaltung, an Endverbraucher, lose, inkl. MwSt.					XL	17,50	17,50	
XL	17,00-23,00	20,70	16,00-24,00	20,58	L	11,00	11,00	
L	16,00-21,00	18,70	15,00-22,00	18,75	M	9,00	9,00	
M	14,00-19,00	16,40	14,00-20,00	16,92	S	5,00	5,00	
S	9,00-15,00	12,30	10,00-15,00	13,20	Tendenz:	ausgegl.	ausgegl.	

Quelle: Landwirtschaftskammer RLP; LLH Kassel

Quelle: Warenbörsen

Stuttgart / Mannheim

Großmarkt-/ Verbraucher-/ Erzeugerpreise für Obst und Gemüse



	Großmarkt-Preise	Verbraucherpreise	Ökologische Erzeugung in Hessen	
	BLE; gewogene Ø-Preise, div. Großmärkte**, o. MwSt. 08.11.-14.11.10	Stichproben Rheinland-Pfalz inkl. MwSt. *) 15.11.2010	Erzeuger an LEH Ø-Preis o. MwSt. 16.11.2010	Großhandel an LEH Ø-Preis o. MwSt. 16.11.2010
Tafelbirnen (kg)				
Abate Fétel	-	2,79-2,99	-	2,35
Gellerts Butterbirne	-	2,79-2,99	-	-
Äpfel (kg) 70-80mm				
Boskoop	0,89	1,79-1,99	-	1,78
Elstar	0,81	1,89-2,49	1,85	1,92
Goldparmäne	-	-	-	-
Jonagold	0,78	1,79-1,99	1,65	1,70
Pinova	0,94	-	1,65	1,60
SONSTIGES OBST:	0,00	0,00	0,00	0,00
Trauben blau (kg)	-	2,49	4,55	4,20
Trauben weiß (kg)	-	1,99-2,49	4,40	3,97
Quitten (kg)	-	-	-	1,85
GEMÜSE U. SALAT				
Bataviasalat (Stk)	-	-	0,79	1,16
Chicoree (kg)	-	1,99	4,50	4,08
Eichblattsalat (Stk)	-	1,29	-	1,16
Endivien (Stk)	0,74	0,99-1,49	0,94	1,17
Feldsalat gew. (kg)	-	9,90-12,90	9,40	11,11
Kopfsalat (Stk)	0,62	0,99-1,29	0,82	1,16
Radicchio (kg)	-	-	2,85	2,76
Spinat gew. (kg)	-	-	3,20	3,03
Blumenkohl (Stk)	1,07	1,49-1,99	-	1,29
Broccoli (kg)	-	1,49-1,79	-	2,20
Chinakohl (kg)	-	0,99	1,44	1,32
Grünkohl (kg)	-	-	1,85	1,91
Rosenkohl (kg)	1,08	-	3,90	3,41
Rotkohl (kg)	-	0,99-1,49	1,02	1,00
Spitzkohl (kg)	-	-	1,32	1,45
Weißkohl (kg)	-	1,19-1,49	0,99	0,94
Wirsing (kg)	-	0,99-1,49	1,17	1,20
Fenchel (kg)	-	-	2,35	2,28
Möhren gew. (kg)	0,48	0,99-1,29	0,86	0,93
Pastinaken (kg)	-	-	1,63	1,82
Schwarzwurzeln (kg)	-	-	3,20	3,18
Knollensellerie (kg)	-	0,99-1,29	1,35	1,41
Lauch (kg)	0,82	2,49-2,99	1,74	1,74
Zucchini (kg)	-	1,99	2,20	2,18

*) Handelskasse I; **) Frankfurt, München, Köln, Berlin, Hamburg

Quelle: LWK RLP, BLE, LLH Kassel

Ökoprodukte ab Hof



Ökologische Erzeugung in Hessen		
Ab Hof-Preise inkl. MwSt. 16.11.2010		
Produkte	von - bis	Ø
Bataviasalat (Stk)	0,99-2,05	1,51
Chicoree (kg)	6,90-7,99	7,46
Eichblattsalat (Stk)	0,89-2,09	1,70
Eisbergsalat (Stk)	1,09-3,20	2,15
Lollo rosso (Stk)	1,50-1,98	1,74
Kopfsalat (Stk)	1,20-2,05	1,54
Endivien (Stk)	1,40-2,15	1,82
Mangold (kg)	4,00-5,50	4,61
Rucola (kg)	19,12-19,20	19,16
Auberginen (kg)	3,26-4,40	3,83
Buschbohnen (kg)	-	6,00
Radicchio (kg)	5,00-6,00	5,61
Broccoli (kg)	3,25-4,65	4,13
Schlangengurken (Stk)	-	2,39
Paprika rot (kg)	5,99-6,00	6,00
Tomaten (kg)	3,00-4,80	3,75
Zucchini grün (kg)	2,99-3,80	3,40
Grünkohl (kg)	3,29-4,19	3,66
Blumenkohl (Stk)	2,40-2,75	2,52
Chinakohl (kg)	1,99-4,50	3,10
Kohlrabi (Stk)	0,90-1,60	1,30
Rosenkohl (kg)	3,50-8,00	6,30
Weißkohl (kg)	1,40-2,80	1,85
Wirsing (kg)	1,60-2,80	2,20
Dill (Bd)	-	1,40
Petersilie (Bd.)	0,90-1,39	1,16
Schnittlauch (Bd)	-	1,45
Kresse (Schale)	0,90-0,99	0,95
Fenchel (kg)	2,49-4,40	3,55
Maronen (kg)	-	7,00
Walnüsse (kg)	7,69-8,85	8,16
Steinchampignons (kg)	9,90-10,50	10,05
Austempilze (kg)	11,98-12,20	12,04
Knoblauch (kg)	10,49-13,50	11,96
Porree (kg)	2,69-4,00	3,29

Quelle: LLH Kassel

Wareterminbörsen



Eurex Frankfurt			
Liefermonat	Umsatz	Euro/t	Vorw.
Schlussnot. London Potato Future 16.11.2010			
Futures , Menge: 25 t, frei handelbare Ware, versch. Qualitäten für britischen Markt. (Cash-Settlement-Abrechnung auf Basis "Eurex London Potato-Index")			
Apr 11	0	180,00	180,00
Schlussnot. für Veredelungs- 16.11.2010			
kartoffeln , Menge: 25 t, u. a.: Bintje, Asterix, max 65 Knollen/10 kg (Cash-Settlement-Abrechnung auf Basis "Eurex EU-Process Potato-Index")			
Nov 10	0	168,00	170,00
Apr 11	235	247,00	259,00
Jun 11	0	259,00	270,00

Quelle: Eurex Frankfurt

Speisekartoffeln



16.11.2010		RLP-Nord	RLP-Süd	Hessen
Erzeugerpreise, Eur/dt, ohne MwSt. lose, frei Rampe, vor Abzug Sortierkosten	1	19,00	25,00	22,00-26,00
	2	17,00	23,00	20,00-24,00
Direktabsatz Erzeuger-Verbraucher	1	40,00-80,00	52,00-64,00	-
Eur/dt, inkl. MwSt., in 10 + 12,5 kg Säcken	2	40,00-75,00	52,00-64,00	48,00-80,00
Direktabsatz Erzeuger-Verbraucher	1	50,00-90,00	64,00-90,00	-
Eur/dt, inkl. MwSt., in 2 bis 5 kg Säcken	2	50,00-80,00	64,00-90,00	-
Großhandelsabgabepreise				
Eur/dt, ohne MwSt., mit Sack,	1	35,00-40,00		28,00-40,00
Mindestabgabe eine Palette	2	33,00-40,00		27,00-40,00
Kleinverkaufspreise LEH, Discounter	1	60,00-115,00		-
Eur/dt, inkl. MwSt. in 2 bis 5 kg-Netzen	2	46,00-115,00		-

1 = festkochende Sorten, 2 = vorw. festkochende Sorten

Quelle: LWK RLP; LLH Kassel

gültig vom 17.11.10 bis 24.11.10