



Aktuelles Markttelegramm



Tierische Erzeugnisse

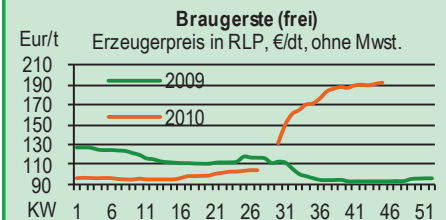
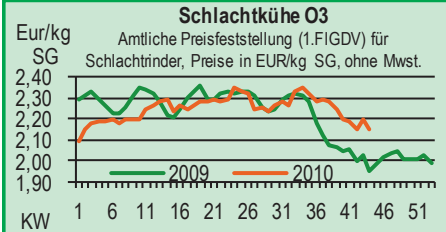
- Schlachtrinder** Anhaltend gute Nachfrage nach Jungbullern im Inland, vor allem aber auch für den Export in Richtung Türkei und Russland; erneut leicht anziehende Erzeugerpreise. Notierungen für Kühe und Färsen nur behauptend, regional mitunter auch schwächer; vergleichsweise großes Angebot. Schlachtkälberpreise stabil.
- Schlachtschweine** Ausgeglichene Angebots- und Nachfrageverhältnisse sorgen für stabile Preise. Ab dem 05.11.10 hat die Vereinigung der EZG'en (VEZG e.V.) ihr Preisinfo für Schlachtschweine auf die mehrheitlich in BRD angewandte „AutoFOM-Klassifizierung“ umgestellt. Veröffentlicht wird nun ein „Preisfaktor je Indexpunkt“. Darauf basierend gibt die VEZG ergänzend einen abgeleiteten „VEZG-FOM-Basispreis“ heraus. Dieser wird bis auf Weiteres im vorliegenden Marktbericht veröffentlicht.
- Ferkel** Regional steht dem normal großen Angebot eine verhaltene Nachfrage gegenüber. Infolge der überregional etwas fester tendierenden Preise weisen auch regional die Ferkelpreise leicht festere Tendenzen auf.
- Nutzkälber** Das verfügbare Angebot findet auf bisherigem Preisniveau stetigen Absatz. Bessere Qualitäten, sowohl für Verwendung in Kälber- als auch Bullenmast, erzielen überdurchschnittliche Preise.
- Eier/Geflügel** Uneinheitlicher Eiermarkt. Absatz im LEH als lebhaft beschrieben, jedoch drängendes Angebot bei kleiner und mittlerer Ware; dagegen Ordermengen der Eiproduktindustrie enttäuschend. Entspannung bietet nur der Export in Drittländer. Lediglich Freiland- und Bio-Eier ohne Druck. Preise tendieren über alle Handelsklassen und Kategorien stabil. Positive Entwicklung am Geflügelmarkt, Absatz recht lebhaft, Gänse, Hähnchen- u. Putenteile rege nachgefragt, Preise bleiben fest.

Pflanzliche Erzeugnisse und Futtermittel

- Getreide und Ölsaaten** Weiterhin umsatzschwacher Markt. Aus Landwirtschaft kommt wenig Angebot. Lagerbestände oftmals schon gehandelt, Verarbeiter signalisieren wenig Bedarf bis Jahresende. Entsprechend der festen Terminmarktangaben ziehen die überwiegend nominellen Kassamarktpreise für Brot- und Futtergetreide weiter an. Insbesondere Qualitätsweizen weist deutlichere Preisaufschläge auf, gute bis sehr gute Weizenqualitäten stehen im Mangel. Da Anschlussbedarf der Mühlen und Mischfutterwerke ab Jan. 2011 eher hoch eingeschätzt wird, wird eine fortgesetzt feste Marktentwicklung bis in die neue Ernte hineinreichend erwartet. Frei verfügbare Rapsaat nur noch begrenzt vorhanden, explodierende Terminmarktkurse ziehen versetzt auch die Kassamarktpreise mit nach oben. Biokraftstoffindustrie sucht vor allem nachhaltig produzierte Ware und zahlt Spitzenpreise. Erzeuger halten sich beim Abschluss von Vorkontrakten auf neue Ernte zurück, einerseits in Erwartung auf weiter ansteigende Preise, andererseits, weil Bestandsentwicklung auf den Feldern nicht immer befriedigt.
- Futtermittel** Die festen Vorgaben aus dem Getreide-, Raps- und Sojamarke lassen die Futtermittelpreise weiter ansteigen. Sowohl Mühlennachprodukte, Einzelfuttermittel, als auch Mischfuttermittel notieren im Preis durchweg fester; vereinzelt wurden Mischfuttermittelkontrakte bis Februar 2011 geschlossen. Stetiger Heu- und Strohmarkt mit Preisen auf bisherigem Niveau.
- Kartoffeln** Auch wenn das Marktgeschehen teils differenziert beurteilt wird, ist die Nachfrage doch eher erhalten. Regionale Andienungsmengen haben mittlerweile nur noch geringe Bedeutung. Die Versorgung erfolgt überregional im Wesentlichen aus Rheinland, Niedersachsen und Bayern mit fester Preistendenz. Gestiegenes Preisniveau wird im LEH z.T. an die Verbraucher weitergegeben; Direktvermarkter mit guten Umsätzen.

Quelle: LWK RLP, Agrarzeitung

Blick in den Markt



Warenterminbörsen



Euronext Paris

Liefermon.	Umsatz	Euro/t	Vorwoche
Schlussnotierungen für Exportweizen 09.11.2010			
Menge: 50 t; 76 kg/hl, intervent.-fähig; L.-ort Rouen			
Nov 10	1.771	231,50	219,00
Jan 11	10.948	226,25	218,00
Mar 11	9.930	225,25	217,75
May 11	3.966	225,00	218,00

Schlussnotierungen für Raps 09.11.2010			
Menge: 50 t; diverse Lieferorte in Deutschl./Frankr.			
Feb 11	4.271	423,50	408,50
May 11	2.257	426,00	410,75
Aug 11	1.138	411,00	395,00
Feb 12	0	415,00	399,25

Schlussnotierungen für Mais 09.11.2010			
Menge: 50 t; 15% H ₂ O, 4% Bruchkör./Lief. Atlantic			
Jan 11	902	209,75	199,75
Mar 11	1.171	212,50	205,75
Jun 11	400	215,00	207,25
Nov 11	55	192,00	211,25

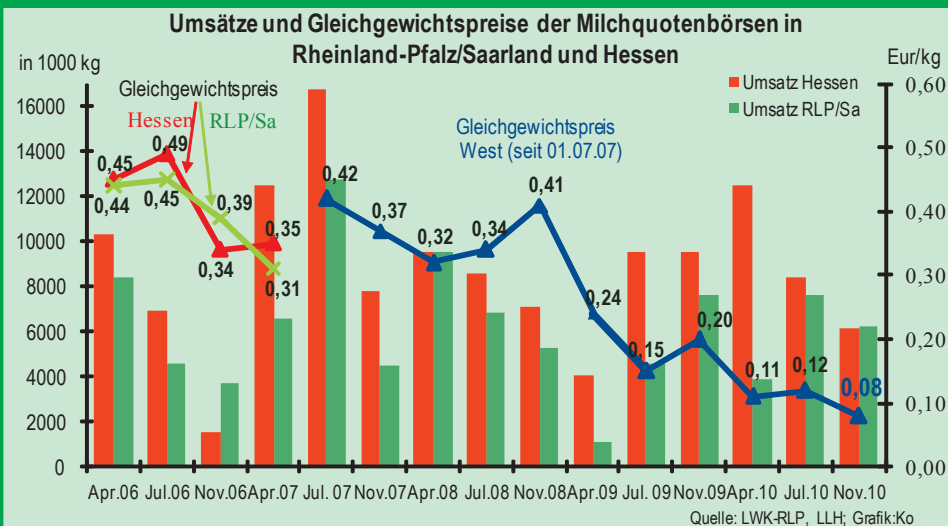
Schlussnotierungen für Braugerste 09.11.2010			
Menge: 50t, 14,5% H ₂ O, 11,5% Prot, 95% Keimf.			
Jan 11	0	229,00	225,75
Mar 11	5	234,75	226,00
May 11	2	241,50	230,00
Nov 11	40	227,00	228,25

Cbot Chicago			
Schlussnotierungen für Weizen 09.11.2010			
Menge: 5000 US.bsh. (~136 t), Nr.2 Soft Red Winter			
DEC 10	89.327	192,50	181,70
MAR 11	47.729	203,10	192,10
MAY 11	7.472	210,20	197,70

Schlussnotierungen für Sojaschrot 09.11.2010			
Menge: 100 Short Tons. (~91 t), 48% Protein			
DEC 10	42.491	289,00	264,30
JAN 11	32.084	290,30	265,60
MAR 11	15.371	292,30	266,90

Quelle: Euronext, CBoT

Aktuelle Marktgrafik



Erzeugerpreise für Getreide, Ölfrüchte und Körnerleguminosen



Basispreise des Agrarhandels, frei Erfasser, für Standardqualität, in Eur/t, ohne MwSt.							Streckengeschäfte		
Erfassungsdatum:	Hessen			Rheinland-Pfalz			Hessen	RLP	
* Einzelmeldung	Spanne	Landes-Ø	Vorwoche	Spanne	Landes-Ø	Vorwoche	Ab-H of Ø	Ab-H of Ø	Franko Ø
Eliteweizen 14,0-14,5/50-55/250-280	205,00-225,00	218,50	215,00	-	-	-	224,65	-	-
Qualitätsweizen (A) 13,5/40/250	192,50-210,00	202,70	200,35	195,00-210,00	201,80	198,70	210,00	206,30	209,30
Brotweizen (B) 11,5-12,0/220	183,00-200,00	191,20	189,25	185,00-200,00	190,50	187,60	198,85	196,60	199,30
Mahl- bzw. Brotroggen, FZ>120	170,00-183,00	177,20	175,55	170,00-190,00	178,10	176,70	184,35	183,10	189,70
Futterroggen	-	-	-	122,50-152,50	150,10	150,10	-	155,00	158,00
Sommerbraugerste (freie Ware)	185,00-200,00	192,90	191,00	180,00-200,00	192,10	190,90	197,40	197,10	199,80
Sommerbraugerste (Ernte '11)	-	-	-	170,00-190,00	-	-	-	-	-
Futtergerste >62 kg/hl	150,00-165,00	158,80	156,85	140,00-170,00	156,20	155,70	165,00	160,30	163,00
Futterweizen	155,00-170,00	163,30	160,20	155,00-182,50	164,70	164,00	170,85	167,50	172,40
Futterhafer	110,00-135,00	125,50	125,55	120,00-145,00	125,40	127,10	133,75	130,40	-
Körnermais	185,00-190,00	189,15	187,00	175,00-190,00	186,00	185,50	194,25	190,40	196,50
Triticale	145,00-165,00	157,15	157,70	155,00-172,50	159,60	158,70	165,85	164,50	168,00
W.-Raps food (freie Ware)	380,00-400,00	389,85	380,40	370,00-395,00	384,80	379,30	399,70	389,50	395,00
W.-Raps food (Ernte '11)	-	-	-	360,00-385,00	-	-	-	-	-

Quelle: LLH, Kassel u. LWK RLP, Bad Kreuznach

Börsennotierungen für Getreide, Ölfrüchte und Körnerleguminosen



Großhandelsabgabepreise in Eur/t, o. MwSt.; überwiegend frei Fuhr/Waggon bzw. Mühle/Station bei sofortiger Lieferung;

Quelle: "Warenbörsen der angegebenen Orte"

G=Geld, B=Brief, PS=Papiersack, lo=lose

Börsen	Köln	Mannheim	Würzburg	Frankfurt	Stuttgart	Paderborn
Notierungen am:	05.11.2010	08.11.2010	05.11.2010	04.11.2010	09.11.2010	09.11.2010
Brotweizen 11,5-12,0/220	218,00 B	205,00-208,00	200,00-205,00	210,00-215,00	207,00-210,00	215,00-218,00
A-Weizen > 13,0-13,5/250	-	228,00-231,00	210,00-215,00	220,00-225,00	224,00-227,00	-
E-Weizen 14,5/50-55/250-280	-	250,00-255,00	-	-	-	-
Futterweizen > 70 / 72 kg/hl	192,00	178,00-180,00	172,50-180,00	175,00-180,00	175,00-178,00	195,00-197,00
Brotroggen > 120 FZ	197,00	208,00-212,00	200,00-210,00	205,00-208,00	-	193,00-196,00
Braugerste, Inland	-	225,00-230,00	216,00	-	225,00-228,00	-
Futtergerste > 62 kg/hl	-	180,00-185,00	165,00-174,00	-	160,00-165,00	193,00-196,00
Qualitätshafer > 52/53 kg/hl	-	-	-	-	-	-
Triticale (max. 10 % Auswuchs)	-	170,00-175,00	155,00	-	-	188,00-190,00
Mais	210,00	205,00-208,00	202,00-207,00	190,00-195,00	194,00-197,00	215,00-220,00
Raps	419,00-421,00 G	415,00-418,00	400,00-415,00	413,00-415,00	385,00-386,00	420,00-422,00
Milchl.futter: Est II, 20 % RP	-	217,00-222,00	-	-	-	-
Milchl.futter: Est III, 18 % RP	-	234,00-242,00	-	-	-	-
Ferkelstarter >13,8 MJ ME/kg, 18% RP	-	325,00-330,00	-	-	-	-
Schweinemastfutter 13 MJ , 16% RP	-	232,00-239,00	-	-	-	-
Legehennenalleinfutter: 11,4 MJ	-	307,00-312,00	-	-	-	-
Sojaschrot, 43-44 % RP	305,00-312,00 B	318,00-320,00	300,00-310,00	-	302,00-304,00	304,00
Rapsschrot	212,00-215,00 B	218,00-220,00	216,00-222,00	-	-	212,00
Weizenkleie	140,00 G	120,00-124,00	120,00	105,00-110,00	100,00-104,00	135,00-140,00
Roggenkleie	-	115,00-119,00	-	-	-	-
Melasseschnitzel	178,00 B	-	-	-	-	174,00-176,00
Wiesenheu, 1. Schnitt, kl. Ballen	140,00-150,00	-	-	-	105,00-110,00	-
Wiesenheu, 1. Schnitt, Rundballen	90,00-110,00	-	-	-	-	-
Weizenstroh, kleine Ballen	80,00-90,00	-	-	-	75,00-80,00	-

Die Konditionen und Paritäten der Börsen sind z. T. sehr unterschiedlich. Die Preise sind nicht unmittelbar vergleichbar.

Preistendenzen sind jedoch im zeitlichen Vergleich der jeweiligen Börsennotierungen erkennbar.

Aktuelle Preisinfos aus Rheinland-Pfalz und Hessen



Infotelefon der LWK: 0671/793-1200
 Montags 16:00 Uhr: Ringferkel, Preisempfehlung
 Schlachtschweine Nordw.-Deutschland.
 Dienstag 16:00 Uhr: Schlachtstättenpreise, Erzeuger-
 Metzger Notierungen, 1. FIGDV, Nutzkälber

Landwirtschaftskammer Rheinland-Pfalz
 Burgenlandstr. 7, 55543 Bad Kreuznach
 Ref. 25 Markt, 0671/793-1155
 www.lwk-rlp.de
 markt@lwk-rlp.de

Landesbetrieb Landwirtschaft Hessen
 Kölnische Str. 48-50, 34117 Kassel
 Marktinformation, 0561/7299-267
 www.agrarberatung-hessen.de
 marktinfo@llh.hessen.de

gültig vom 10.11.10 bis 17.11.10

Erzeugerpreise für Rinder frei Schlachtstätte



Amtliche Preisfeststellung (1.FIGDV) für Schlachtrinder, für Rheinland-Pfalz und Hessen; Preise €/kg/SG frei Schlachtstätte, ab 2010 ggf. mit **Bio-/Markenfleisch-Zuschlägen** od. mit sonst. Boni-Zahlungen; o. MwSt

Anzahl Meldungen: 4		Stück: 652		Schlachtzeitraum: 01.11.-07.11.10		
Kategorie	Handelsklasse	Stück	Preisspanne*	Ø-Preis	Kg/Stück	Ø-Preis Vorw.
Jungbullen	U 2	33	3,15-3,37	3,25	402,53	3,22
	U 1-5	34	3,15-3,37	3,24	404,26	3,21
	R 2	26	3,10-3,30	3,17	386,32	3,17
	R 3	-	-	-	-	3,08
	O 2	28	2,73-3,00	2,75	358,54	2,66
	O 3	19	2,75-2,75	2,75	368,13	2,71
	P 1-5	12	2,23-2,37	2,26	273,75	2,28
E-P insg.	130	-	2,95	371,65	2,82	
Kühe	R 3	13	2,18-2,52	2,35	373,42	2,34
	O 3	110	2,10-2,18	2,15	332,19	2,20
	O 1-5	164	2,07-2,15	2,11	328,57	2,17
	P 1	142	1,58-1,66	1,59	236,24	1,61
	P 2	55	1,78-1,92	1,82	273,52	1,85
	P 3	28	1,90-2,13	1,94	298,30	1,92
	E-P insg.	421	-	1,91	291,91	1,92
Färsen	R 3	-	-	-	-	2,85
	O 3	11	2,20-3,00	2,31	287,05	2,35
	O 4	-	-	-	-	2,23
	O 1-5	14	2,18-3,00	2,32	285,34	2,25
	P 1-5	20	1,71-1,90	1,74	231,03	1,68
E-P insg.	59	-	2,40	267,99	2,33	

* gebildet aus den errechneten Mittelwerten der Meldebetriebe Quelle ADD Trier

Schlachtzeitraum: 01.11.-07.11.10		Amtliche Preisfeststellung (1.FIGDV) für Schlachtrinder im Preisgebiet							
		Baden-Württemberg				Nordrhein-Westfalen			
Kategorie	HdKl.	Preisspanne	Ø-Preis	Vorwo	Kg/Stk.	Preisspanne	Ø-Preis	Vorwo	Kg/Stk.
Jungbullen	U 3	3,35-3,38	3,37	3,32	428,00	3,33-3,37	3,36	3,27	435,90
	R 3	3,21-3,38	3,30	3,24	389,00	3,21-3,34	3,30	3,20	401,30
	O 3	2,89-2,98	2,95	2,89	360,00	2,91-3,04	2,98	2,89	378,70
Kühe	R 3	2,37-2,50	2,47	2,47	363,00	2,32-2,43	2,35	2,35	357,40
	O 3	2,13-2,30	2,29	2,28	325,00	2,20-2,26	2,25	2,25	329,40
	P 1	1,57-1,69	1,64	1,62	236,00	1,62-1,70	1,66	1,66	242,60
Färsen	R 3	2,82-3,28	3,00	2,98	305,00	2,78-3,03	2,83	2,82	305,80
	O 3	2,23-2,77	2,38	2,38	287,00	2,17-2,38	2,21	2,21	286,50

Quellen: für RLP und Hessen: ADD Trier; für Ba-Wü.: LLM Schwäb. Gmünd; für NRW: LEJ

Erzeugerpreise für Nutzkälber ab Hof



1. u. 2. Qualität, zur Bullen- bzw. Kälbermast geeignet; Alter ab 14 Tage; ca. 40 bis 60 kg LG in Eur/St.; inkl. MwSt., nach allen Vermarktungsabzügen

Region	Hessen				Rheinland-Pfalz			
	01.11.-07.11.10				08.11.-14.11.10			
Woche vom:	Stk.	Spanne	Ø-Preis	Vorw.	Stk.	Spanne	Ø-Preis	Vorw.
Bullenkälber								
Holstein sbt.	485	77-135	108	106	383	50 - 150	102	100
Holstein rbt.	31	97-133	110	113	62	80 - 135	110	108
Kreuzungen	18	128-270	210	202	32	130 - 330	217	199
Fleckvieh	11	280-310	292	288	-	-	-	-
3. Qualität	34	33-79	51	38	10	10 - 55	33	36
Mutterkälber								
Holstein	18	33-74	50	47	12	40 - 80	54	54
Kreuzungen	3	115-122	120	120	12	90 - 220	138	139
3. Qualität	-	-	-	-	1	10 - 10	10	-

Quelle: LLH Kassel, LWK RLP, Bad Kreuznach

Erzeugerpreise für Fleckviehkälber; bis 100 kg LG, ab Hof, in Eur je kg LG, o. MwSt

Zeitraum: 01.11.-07.11.10		(Veränderungen zur Vorwoche)	
Region	Bayern	Baden-Württemberg	Südbaden
Bullenkälber	4,38 (+ 0,08)	4,40 (± 0,00)	3,85 (± 0,00)
Mutterkälber	2,33 (- 0,01)	2,58 (+ 0,14)	2,35 (± 0,00)

Quelle: LBV-BW, BBV

Aktuelle Schlachtstättenpreise



Preise für Schlachtrinderhälften, in Eur/kg SG, frei Schlachtstätte, o. MwSt

Tierart / HdKl.	09.11.2010	Vorwoche
Jungbullen R3	3,00-3,27	3,00-3,20
Kühe O3	2,00-2,38	2,00-2,40
Färsen O3	2,15-2,90	2,15-2,95

Umfrage d. LWK RLP in Schlachtst. aus RLP

Schlachtlämmerpreise



In Eur kg/LG, incl. 10,7 % MwSt (LG abzgl. 5 % Nüchterung)		08.11.-14.11.10
Klasse 1 jung, vollfleischig :		1,90-2,10
Klasse 2 jung, fleischig :		1,75-1,95
Klasse 3 abfallende Qualitäten:		0,80-1,70
Tendenz: Preise stabil		
Quelle: EZG Weideland w.V., Bitburg-Meckel, Tel.: 06568/ 96 96 46		

Lammfleisch Südwest



Amtliche Preisfeststellung (1. FIGDV) in Ba-Wü, Hessen, NRW u. RLP, in Eur/kg, ohne MwSt, für die Woche vom: 01.11.-07.11.10

Nach Schlachtgewicht pauschal abgerechnet

	Stück	SG kg/Tier	Spanne	Ø-Preis
Lämmer	209	21,20	4,00-4,60	4,39

Quelle: LLM Schw.-Gmünd, ADD Trier, LANUV Düsseldorf, RP'en Stuttgart und Gießen

Pferdemarkt Cloppenburg



Vom 10.11.2010; Auftrieb: 41 Pferde;

Schlachtpferdepreise in Eur / kg LG; o. MwSt

1. Qualität	0,70
vollfleischiges Warmblut	0,45-0,65
geringfleischige Pferde	0,35-0,40
Stückpreise/Eur 1. Reitpferde	550-1.300
2. Kleinpferde/Ponys/Esel	100-550
Marktv. erlauf: mäßig	

Nächster Pferdemarkt: 08.12.2010

Quelle: Stadt Cloppenburg

Auktionstermine



Zuchtvieh	Fleischrinder
Hamm: 22.11.10	Meschede: 04.12.10
Hamm: 07.12.10	
Alsfeld: 08.12.10	
Bitburg: 09.12.10	

Kälber	Absetzer
Biebesheim: 15.11.10	Krefeld: 24.11.10
Münster: 17.11.10	Alsfeld: 24.11.10
Bitburg: 09.12.10	Meschede: 04.12.10
Biebesheim: 13.12.10	Alsfeld: 15.12.10

Zuchtschweine	
Limburg: 08.12.10	

Ferkel	
Limburg: 17.11.10	Limburg: 15.12.10

Erzeugerpreise für Schlachtschweine frei Schlachtstätte



Ämtliche Preisfeststellung (1. FIGDV), nach Handelsklassen und SG (bei E-P 80-110 kg SG), ohne MwSt.

Zeitraum:	01.11.-07.11.10	M	E	U	E-P	E-P Vorw.
Baden-Württemberg						
(30 Betriebe, 51.404 Stück)	0,73-1,17	1,38-1,59	1,20-1,58	-	-	-
gewogener Ø-Preis (Eur/kg)	1,11	1,42	1,30	1,40	1,37	1,37
Muskelfleisch-Anteil in Prozent	-	59,40	53,10	58,30	58,30	58,30
Rheinland-Pfalz						
(8 Betriebe, 15.085 Stück)	0,90-1,19	1,40-1,51	1,19-1,34	-	-	-
gewogener Ø-Preis (Eur/kg)	1,06	1,44	1,33	1,39	1,37	1,37
Klassen-Anteil in Prozent	0,49	59,91	29,99	-	-	-
Muskelfleisch-Anteil in Prozent	-	57,89	53,06	55,83	56,14	56,14
Nordrhein-Westfalen (Süd)						
(25 Betriebe, 332.573 Stück)	1,18-1,21	1,37-1,45	1,25-1,32	-	-	-
gewogener Ø-Preis (Eur/kg)	1,20	1,40	1,28	1,38	1,36	1,36
Muskelfleisch-Anteil in Prozent	-	59,00	53,10	57,70	57,60	57,60
Hessen						
(19 Betriebe, 2.746 Stück)	1,11-1,18	1,40-1,51	1,24-1,35	-	-	-
gewogener Ø-Preis (Eur/kg)	1,13	1,45	1,33	1,40	1,38	1,38
Klassen-Anteil in Prozent	1,24	63,91	25,49	93,26	98,18	98,18
Muskelfleisch-Anteil in Prozent	-	58,64	53,11	56,66	56,99	56,99
Thüringen						
(6 Betriebe, 25.321 Stück)	1,14-1,31	1,38-1,44	1,28-1,34	-	-	-
gewogener Ø-Preis (Eur/kg)	1,23	1,41	1,30	1,36	1,35	1,35
Muskelfleisch-Anteil in Prozent	-	58,00	53,10	56,10	55,90	55,90

Quellen: für RLP: ADD Trier; für Hessen: RP Gießen, für sonstige: zuständige Stellen d. Länder

Aktuelle Schlachtstättenpreise



Basis-Preis f. Schlachtschweine, 56 % MFA (in Eur/kg/SG), frei Schlachtstätte

1. Umfrage in Schlachtstätten aus RLP vom: **09.11.2010**
Spanne: 1,35-1,42 Vorw.: 1,32-1,42

2. Umfrage LLH bei Kurhessischen Genossenschaften vom: **08.11.2010**
Spanne: 1,37-1,40 Vorw.: 1,37-1,40

ISN Notierung

29.10.-04.11.10	ISN: 1,40-1,41	Median: 1,40
05.11.2010	ISW: 1,40-1,43	Median: 1,40

Quelle: ISN Tel.: 09 00 / 19 00 929

VEZG Vereinigungspreis



Schlachtschweine mit 56 % MFA, VEZG-AutoFOM-Referenzmaske, frei Schlachtstätte, o. MwSt.

Wochenpreis vom 05.11.10 (05.11. bis 11.11.10)

AutoFOM-Preisfaktor: 1,40 E/Indexpunkt (Vw: 1,40)
 Spanne Eur: 1,40 - 1,43

FOM-Basispreis: 1,40 kg/SG (Vw: 1,40 kg/SG)
 Vermarktungsmenge: 226.300 (z. Vw.: + 4.000)

M-Schlachtsauenpreis, frei Schlachtst. 3-5 St.: **1,19**
 Preisspanne: 1,19 - 1,22 Eur/kg SG

M-Schlachtsauenpreis, Ab Hof: **1,07**
 Preisspanne: 1,07 - 1,12 Eur/kg SG

Quelle: LWK Nieders. Tel: 09001/190-244, 69 ct/M.

Ferkelpreise Rheinland-Pfalz / Saarland



1. **Basispreise ab Hof** (o. MwSt.) für Standard-Qualitätsferkel der EZ-Ringe; Ø-Gruppen-Größe: Ringf.: 30 Stk., Aufzuchtferkel: 100 Ferkel/Partie; z.T. als Poolpreis; ohne Abzüge für Klein- u. Zuschläge für Großgruppen; ohne Kosten für Transport u. Impfungen; mit Qualitätszuschlag "Aufzuchtstall" für den Zeitraum vom: **08.11.-14.11.10**

Die Zu- u. Abschläge für abweichende Mengen u. Qualitäten bei R-Ferkeln sind frei vereinbar!

Basis	kg	Grundpreis bzw. Spanne (Eur/St.)	± Preisveränderung zur Vorw. (Eur/St.)	Zu-/Abschläge (Eur/kg) für Mehrgewicht	Mindergew.
Qualitätsringferkel (R)	25	36,00	+ 0,50	bis 30 kg 1,30	1,00
Aufzuchtferkel (A)	8	19,90 — 25,69	+ 0,80 — + 0,67	0,50-1,00	0,50-1,00
	30	44,50 — 44,65	+ 0,50 — + 0,90	0,50-0,70	0,70-1,00

2. **Verkaufspreismeldungen der Erzeugerringe aus der Vorwoche, vom 01.11.-07.11.10**

Basis (kg)	Anzahl Ferkel	Preis/Ferkel (Eur/St.) Spanne	Ø-Preis	± Preisveränderung zur Vorw. (Eur/St.)	Zu-/Abschläge (Eur/kg) für Mehrgew.	Mindergew.
(R) 25	2.437	35,50-40,50	38,36	+ 1,44	bis 1,30	bis 1,00
(A) 8	1.802	19,90-25,02	20,18	+ 0,94	0,50-1,00	0,50-1,00
(A) 30	2.285	42,25-44,00	43,65	+ 0,79	0,50-0,70	0,70-1,00

Zuschläge: Bei Kleingruppen (Ringferkel), bis 60 Ferkel/Partie, wurden teils Abzüge bis 2,00 Eur/Tier, bei Großgruppen, ab 100 bzw. 160 Tiere, Zuschläge von bis zu 4,00 Eur/Tier, vor MwSt., berechnet.

Herkünfte: Zwei-/Dreirassenkreuzungen, Hybriden, Systemferkel Quelle: LWK RLP, KH

Ferkelpreise aus Nordwestdeutschland



Ab-Hof-Preise f. Quali.-Ferkel, **100er-Gr.** o.MwSt, o.Aufschl. f.Topgenetik u.evtl. Impfungszuschl.

Zeitraum	Erzeugungsregion			
	Nordrhein-Westfalen		Niedersachsen	
01.11.-07.11.10				
Datenquelle*	VHB/EZG	EZG	VHB/EZG	EZG
Basisgewicht eingekaufte Menge in St.	25 kg 71.366	25 kg 45.417	25 kg 104.624	8 kg/Systemferkel 15.079
Ø-Preis in Eur / St.	34,00	38,50	34,00	19,90
Veränderung z. Vorwoche	+ 1,00	+ 1,00	+ 1,00	+ 0,80
Preisspanne Eur / St.	33,00-39,00	-	32,00-37,50	18,50-22,10
Trend / Vorwoche (Eur/St.)	-	+ 0,50	+ 0,50	-

*VHB: Genossenschaffl. u. priv. Viehhandelsbetriebe; EZG = Erzeugergemeinschaft f. Ferkel. Preise = Grundpreise für Qualitätsferkel mit QS-Standard u. definierter Genetik. Der Ø-Preis wird als Median ermittelt. Zuschläge für Impfungen sind nicht enthalten. Für kleinere Partien werden in der Regel Preisabschläge, für größere Partien Preisaufläge vereinbart. Gewichtsabweichungen von der Basis 25 kg werden mit bis zu 1 Eur / kg verrechnet.

Quellen: Landwirtschaftskammern Nordrhein-Westfalen und Niedersachsen

Ab Hof Preise für Schweine



RLP-Erzeuger-Metzger-Direktverk.; **Metzgerqualität** (Ø ca. 58-60% MFA; in Eur/kg, o.MwSt)

Schlachtzeitraum vom	01.11.-07.11.10
Gemeldete Tiere: 781 Preis / kg LG:	1,31
umg. auf SG (79 % Ausschl.):	1,66
Empfehlung der EZG'en aus RLP f.d. Woche vom	08.11.-14.11.10
	1,32 kg LG
Quelle: LWK RLP, Bad Kreuznach	1,67 kg SG

Ferkelpreise Hessen



Ab-Hof-Preise für Standard-Qualitätsferkel (**Basis: 28kg**), Eur/Tier, o. MwSt., o. Aufschläge für Impfungen und Direktgeschäfte, inkl. aller Qualitätszuschläge, nach Abzug aller Vermarktungskosten

Zeitraum: 01.11.-07.11.10

Anzahl: 9.656	Preisspanne	Ø-Preis (Vorw.)
Grundpreis¹⁾	35,00-38,00	36,06 (35,56)
50er Gruppe²⁾	35,75-47,03	44,88 (44,24)
100er Gruppe²⁾	37,25-48,03	45,92 (45,45)
Zuschlag bis 30 kg LG		1,00-1,30
Zuschlag > 30 kg LG		0,40-0,51

¹⁾ Ferkel o. Zu-/Abschläge, u.a. für Mengen
²⁾ mit einheitl. Genetik u. Gewicht Quelle: LLH

Ferkel Baden-Württemberg



Region	Erzielte Ø-Preise der Vorwoche 1)	Notierung
Hohenlohe und Oberschwaben	in Eur / St. Spanne Ø	08.11.2010 Tendenz Folgewoche
100 Gruppe 2)	34,00-38,00 35,00	+ 0,60

1) gew. Ø-Preise, 25kg-Ferkel, ohne Mykoplasmenimpfung und ohne MwSt
 2) Ferkel-Gruppe ca. 100 Tiere, einheitlicher Genetik und Gewicht, mit QS-Status, frei Vermarkter
 Mehrgewicht: + 1,00 EUR/kg
 LLM Schwäbisch-Gmünd, Info: 0900/1810800

Futtermittel



Abgabepreise des Handels an die Landwirtschaft, in Eur/t, frei Hof/Silo (lose, ab 3 t), bzw. ab Lager (gesackt), ohne MwSt., Spannenpreise. * = Einzelmeldung

Erfassungsdatum:	13.10.2010	x = lose (> 3 t)		o = gesackt	
		RLP/Saarl.		Hessen	
MAT, ohne Magermilchpulveranteil	o	1.217,50-1.800,00	1.145,00-1.540,00		
MAT, Magermilchpulverant. > 35 %	o	1.746,00-2.297,50	1.574,00-1.958,00		
Ergänzfutter für Aufzuchtälber, 18% RP	x	246,00-328,00	214,00-343,00		
Milchleistungsfutter 14/15 - III	x	200,00-229,50	194,00-221,00		
Milchleistungsfutter 18 - III	x	205,00-228,50	173,00-227,00		
Ferkelaufzucht., 13,2-13,6 MJ/kg	x	280,00-356,00	307,50-374,00		
Sauenfutter, 13,0 MJ/kg	x	285,00-335,00	249,00-297,50		
Schweinemastfutter					
Vormast, 1,0-1,15% Lysin, >13,2MJ/kg	x	230,00-315,00	240,00-289,00		
Endmast, 0,9-1,0% Lysin, >12,6MJ/kg	x	225,00-295,00	245,00-278,00		
Ergänzungsfutter Mastschw., 12,6 MJ/kg; 28% Rohprotein	x	290,00-395,00	316,00-367,00		
Legehennenalleinfutter, 11,4 MJ/kg, 0,38 % Methionin	x	260,00-326,00	295,00-315,50		
Broileralleinfutter, 13,4 MJ/kg	x	460,00-590,40	-		
Putenalleinfutter., Phase 6, 11,5 MJ/kg	x	332,50	-		
Sojaschrot, 43-44% Rohprotein	x	264,00-305,00	-		
	o	320,00-365,00	330,00-365,00		
	o	430,00-596,00	-		
Rapsschrot, ca. 34 % Rohprotein	x	245,00-278,00	217,00-278,00		
Weizenkleie (Normtyp)	o	165,00-175,00	-		
Melasseschnitzel, gepresst	x	165,00-197,00	-		
Alleinfutter f. Mastschafflämmer	o	365,00-474,40	-		
Ergänzungsfutter für Zuchtschafe	x	212,50-253,00	-		
Raufutter					
Einkaufspreise des Handels, ab Hof, in Eur/t, o.MwSt.					
Heu, kleine HD-Ballen, 1. Schnitt		125,00-180,00	125,00-150,00		
Heu, Rundballen, 1. Schnitt		100,00-150,00	90,00-135,00		
Heu, Quaderballen, 1. Schnitt		100,00-160,00	100,00-135,00		
Stroh, kleine HD-Ballen		100,00-110,00	100,00-105,00		
Stroh, Rundballen		80,00-110,00	80,00-95,00		
Stroh, Quaderballen		80,00-110,00	80,00-95,00		

Quelle: Landwirtschaftskammer RLP und LLH Kassel

Eierpreise



Erzeugerpreise für Güteklasse A, lose, in Cent / St.					Eiernotierung Südwest vom 9. November 2010		
Rheinland - Pfalz vom: 01.11.-07.11.10			Hessen vom: 01.11.-07.11.10		Großhandelsabgabepreise an den LEH, ohne MwSt und ohne KVP, Eur/100 Stück		
Gew.-Kl.	Spanne	Ø-Preis	Spanne	Ø-Preis	Bodenhaltung		
aus Käfighaltung, an Handel u. Großverbraucher, frei Empf., von 1 bis 15 Kisten à 360 Stück, o. MwSt.					Gewichts	Eur/100 St.	Eur/100 St.
XL	-	14,03	-	14,50	klasse	09.11.10	02.11.10
L	-	5,35	-	8,00	XL	15,50	15,50
M	-	4,05	-	7,00	L	10,00	10,00
S	-	3,00	-	6,00	M	8,00	8,00
aus Bodenhaltung, an Handel- u. Großverbraucher o. MwSt.					S	5,00	5,00
XL	15,50-19,65	18,57	13,00-19,00	15,95	Tendenz:	ausgegl.	ausgegl.
L	9,50-12,00	11,05	6,95-17,50	12,60	Freilandhaltung		
M	7,70-10,00	9,37	5,00-15,50	10,55	Gewichts	Eur/100 St.	Eur/100 St.
S	8,00-9,00	8,07	2,75-10,00	6,30	klasse	09.11.10	02.11.10
aus Bodenhaltung, an Endverbraucher, lose, inkl. MwSt.					XL	17,50	17,50
XL	17,00-23,00	20,70	16,00-24,00	20,60	L	11,00	11,00
L	16,00-21,00	18,70	15,00-22,00	18,75	M	9,00	9,00
M	14,00-19,00	16,40	14,00-20,00	16,90	S	5,00	5,00
S	9,00-15,00	12,30	10,00-15,00	13,20	Tendenz:	ausgegl.	ausgegl.

Quelle: Landwirtschaftskammer RLP; LLH Kassel

Quelle: Warenbörsen Stuttgart / Mannheim

Sauen/Ferkel Südhessen



Ring-Preis im Erzeuger-Direktgeschäft in Ableitung vom Schlachtschweinepreis in Eur ohne MwSt

Zeitraum:	15.11.-21.11.10
Ferkel	
Basis 25 kg, geimpft gg. Mykoplasmen, mit einheitl. Genetik u. Gewicht, Verkauf ab Hof, ohne Zuschläge für Mengen	47,25
Mehrgewichtszuschlag 25-33 Eur/kg LG	1,30
Mehrgewichtszuschlag > 33 Eur/kg LG	0,50
Jungsaunen	
Basis mind. 95 kg LG u. 180 Lebenstage, Nettoendpreis ab Hof	249,00

Quelle: Schweine-Kontrollring Südhessen, LLH

Ferkel Rhön-Vogelsberg



Ab-Hof-Preis, o. MwSt, der EZG Rhön-Vogelsberg für den Zeitraum:

Zeitraum:	08.11.-14.11.10
Basis 28 kg-Ferkel, Eur/St	48,00
Mehrgewicht (28-30) Eur/kg LG	1,28
Mehrgewicht, >30 kg:	kein Zuschlag

Quelle: EZG Qualitätsfleisch Rhön-Vogelsberg

Hybrid-Jungsaunen



Basispreis: 5-10 Tiere/Lieferung; frei Hof, ab 90 kg LG, kg LG (o. MwSt.); Zeitraum:

Zeitraum:	01.11.-07.11.10
Spanne: 260,00-325,00 E/Tier	Median: 301,00
Jungsaunenpreise: ohne ZU-/Abschläge bei abweichender Gruppengröße, Paritäten oder div. Boni-Mali-Regel.	
Quelle: JSR, BHZP-RLP/Hessen, PIC, TOPIGS Hülsenberger Zuchtschweine	

Warenterminbörsen



Eurex, Schluss-Kurse 09.11.2010

Schlachtschw.-Kontrakte; 8.000 ± 500 kg SG;
Cash-Settlement-Abrechn. nach "Eurex Hog Index", 56 % ± 3 % MFA, 85-100 kg, SG/Tier

Liefermonat	Umsatz	Eur/kg	Vorwoche
Nov 10	1	1,400	1,400
Dez 10	0	1,359	1,360
Jan 11	0	1,307	1,314
Feb 11	0	1,360	1,350
Mrz 11	2	1,380	1,365
Apr 11	0	1,433	1,425
Mai 11	0	1,493	1,488
Jun 11	0	1,488	1,483

Eurex, Schluss-Kurse 09.11.2010

Ferkel-Kontrakte; 100 St./25 kg LG; Cash-Settle.-Abrechnung auf Basis des "Eurex Piglet Index"

Liefermonat	Umsatz	Eur/St.	Vorwoche
Nov 10	0	37,50	37,50
Dez 10	0	38,20	37,90
Jan 11	0	40,80	41,00
Feb 11	0	42,30	42,30
Mrz 11	0	43,80	43,50
Apr 11	0	43,30	43,30
Mai 11	0	42,50	42,50
Jun 11	0	41,50	41,50

Quelle: Eurex Frankfurt

Großmarkt-/ Verbraucher-/ Erzeugerpreise für Obst und Gemüse



	Großmarkt-Preise	Verbraucherpreise	Ökologische Erzeugung in Hessen	
	BLE; gewogene Ø-Preise, div. Großmärkte**, o. MwSt. 01.11.-07.11.10	Stichproben Rheinland-Pfalz inkl. MwSt. *) 08.11.2010	Erzeuger an LEH Ø-Preis o. MwSt. 09.11.2010	Großhandel an LEH Ø-Preis o. MwSt. 09.11.2010
Tafelbirnen (kg)				
Abate Fétel	0,84	2,79-2,99	-	2,37
Gellerts Butterbirne	0,90	-	-	-
Guyot	0,86	-	1,95	-
Santa Maria	-	-	-	-
Williams	0,73	2,79-2,99	-	2,30
Äpfel (kg) 70-80mm				
Braeburn	0,98	1,69-2,49	-	1,85
Boskoop	0,89	1,69-2,49	-	1,65
Delbarestival	0,99	-	-	-
Elstar	0,81	1,89-2,49	1,85	1,87
Gala Royal	0,84	1,89-2,49	-	1,80
Golden Delicious	0,80	1,99-2,49	-	-
Jonagold	0,78	1,99	1,65	1,60
Rubinola	-	-	-	-
SONSTIGES OBST:				
Trauben blau (kg)	-	1,99-2,49	4,15	3,67
Trauben weiß (kg)	-	1,49-2,49	4,15	3,80
Pfirsiche (kg)	-	-	-	1,85
Pflaumen (kg)	1,60	-	-	2,40
GEMÜSE U. SALAT				
Auberginen (kg)	-	-	2,10	2,18
Eisbergsalat (Stk)	0,66	0,99	0,75	1,12
Kopfsalat (Stk)	0,64	0,99	0,82	-
Möhren (kg)	0,47	0,99-1,29	0,86	0,93
Stangenbohnen (kg)	-	-	-	3,13
Chicorée (3-4 Stk)	-	1,99	1,13	1,03
Lauch (kg)	0,83	2,49	1,74	1,78
Knollensellerie (kg)	-	0,99-1,29	1,30	1,45
Schlangengurken (Stk)	1,07-1,37	-	0,92	1,50
Kürbis Hokkaido (kg)	-	-	1,01	0,98
Paprika rot (kg)	1,13	2,99-3,99	3,50	3,82
Cocktailtomaten (kg)	2,94	1,99-2,99	3,50	-
Zucchini (kg)	0,85	1,99	2,20	2,20
Buschbohnen (kg)	2,45	-	4,20	3,87
Blumenkohl (Stk)	1,27	1,99	1,37	1,62
Broccoli (kg)	-	1,79	-	2,80
Zwiebeln (kg)	0,38	0,89-1,29	1,10	1,10

*) Handelskasse I; **) Frankfurt, München, Köln, Berlin, Hamburg

Quelle: LWK RLP, BLE, LLH Kassel

Ökoprodukte ab Hof



Ökologische Erzeugung in Hessen		
Ab Hof-Preise inkl. MwSt. 09.11.2010		
Produkte	von - bis	Ø
Bataviasalat (Stk)	0,99-1,50	1,25
Chicorée (kg)	6,90-7,99	7,45
Eichblattsalat (Stk)	0,89-1,59	1,38
Eisbergsalat (Stk)	1,80-1,98	1,89
Lollo rosso (Stk)	1,50-1,98	1,74
Kopfsalat (Stk)	1,20-1,60	1,46
Endivien (Stk)	1,40-2,19	1,87
Mangold (kg)	4,29-5,50	4,75
Rucola (kg)	-	15,92
Auberginen (kg)	-	4,40
Buschbohnen (kg)	5,95-4,00	5,98
Radicchio (kg)	4,89-6,00	5,40
Broccoli (kg)	4,20-4,29	4,25
Schlangengurken (Stk)	-	2,19
Paprika rot (kg)	-	6,25
Tomaten (kg)	3,00-5,99	4,45
Zucchini grün (kg)	2,90-3,80	3,35
Zuckermais (Stk)	-	1,30
Blumenkohl (Stk)	2,15-2,60	2,46
Chinakohl (kg)	2,29-4,50	3,20
Kohlrabi (Stk)	0,90-1,60	1,31
Rosenkohl (kg)	3,50-6,99	6,05
Weißkohl (kg)	1,40-2,80	1,85
Wirsing (kg)	1,60-2,80	2,24
Dill (Bd)	-	1,69
Petersilie (Bd.)	0,90-1,39	1,17
Schnittlauch (Bd)	-	1,59
Kresse (Schale)	0,90-0,99	0,95
Fenchel (kg)	2,49-4,59	3,88
Maronen (kg)	-	9,50
Walnüsse (kg)	3,49-7,69	5,59
Steinchampignons (kg)	9,90-10,50	10,05
Austempilze (kg)	11,98-12,20	12,06
Knoblauch (kg)	11,90-13,50	12,70
Porree (kg)	2,69-4,00	3,26

Quelle: LLH Kassel

Wareterminbörsen



Eurex Frankfurt			
Liefermonat	Umsatz	Euro/t	Vorw.
Schlussnot. London Potato Future 09.11.2010 Futures , Menge: 25 t, frei handelbare Ware, versch. Qualitäten für britischen Markt. (Cash-Settlement-Abrechnung auf Basis "Eurex London Potato-Index")			
Apr 11	0	180,00	180,00
Schlussnot. für Veredelungs-kartoffeln , Menge: 25 t, u. a.: Bintje, Asterix, max 65 Knollen/10 kg (Cash-Settlement-Abrechnung auf Basis "Eurex EU-Process Potato-Index")			
Nov 10	0	170,00	182,00
Apr 11	145	259,00	263,00
Jun 11	0	270,00	276,00

Quelle: Eurex Frankfurt

Speisekartoffeln



09.11.2010		RLP-Nord	RLP-Süd	Hessen
Erzeugerpreise, Eur/dt, ohne MwSt. lose, frei Rampe, vor Abzug Sortierkosten	1	19,00	25,00	21,00-24,00
	2	17,00	23,00	19,00-21,00
Direktabsatz Erzeuger-Verbraucher	1	40,00-80,00	52,00-64,00	-
Eur/dt, inkl. MwSt., in 10 + 12,5 kg Säcken	2	40,00-75,00	52,00-64,00	48,00-80,00
Direktabsatz Erzeuger-Verbraucher	1	50,00-90,00	64,00-90,00	-
Eur/dt, inkl. MwSt., in 2 bis 5 kg Säcken	2	50,00-80,00	64,00-90,00	-
Großhandelsabgabepreise				
Eur/dt, ohne MwSt., mit Sack,	1	35,00-40,00		28,00-40,00
Mindestabgabe eine Palette	2	33,00-40,00		26,00-40,00
Kleinverkaufspreise LEH, Discounter	1	60,00-115,00		-
Eur/dt, inkl. MwSt. in 2 bis 5 kg-Netzen	2	43,00-115,00		-

1 = festkochende Sorten, 2 = vorw. festkochende Sorten

Quelle: LWK RLP; LLH Kassel

gültig vom 10.11.10 bis 17.11.10