



Landwirtschaftskammer
Rheinland-Pfalz

Markt- und Preisinformation

der LWK Rheinland-Pfalz und des Landesbetriebs Landwirtschaft Hessen (LLH),
zusammengestellt von der LWK Rheinland-Pfalz,
Preise und Termine ohne Gewähr

HESSEN



Landesbetrieb
Landwirtschaft Hessen

Aktuelles Markttelegramm



Tierische Erzeugnisse

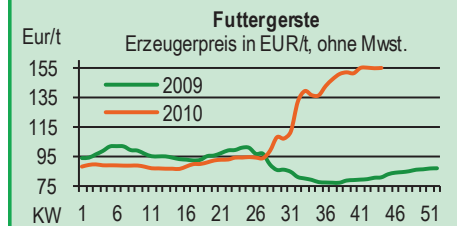
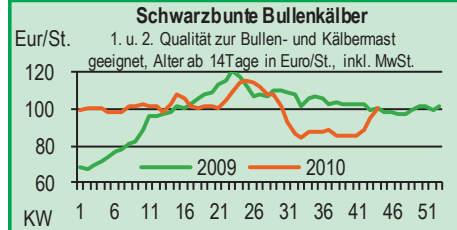
- Schlachtrinder** Das saisonal hohe Erzeugerangebot lässt sich weiter problemlos am regionalen Schlachtrindermarkt platzieren. Fleischabsatz fortgesetzt durch flottes Exportgeschäft gestützt; Auszahlungspreise stabil, für Jungbullen teilweise auch fester.
- Schlachtschweine** Die Absatzlage am Schlachtschweinemarkt hat sich zuletzt etwas verbessert, während das Erzeugerangebot nicht mehr weiter zunimmt, Erzeugerpreise in der Folge befestigt.
- Ferkel** Etwas freundlichere Entwicklung am Ferkelmarkt, gestützt durch zuletzt höhere Schweinepreise. Angebot und Nachfrage auch regional weitestgehend ausgeglichen; Preise tendieren insgesamt leicht fester.
- Nutzkälber** Das stetige Angebot an Kälbern kann problemlos abgesetzt werden. Dank der weitestgehend ausgeglichenen Lage am deutschen Kälbermarkt tendieren die Preise auch regional leicht fester.
- Eier/Geflügel** Eiermarkt nach wie vor labil. Während das Ordervolumen des LEH's zum Wochenbeginn anzog, nimmt die Eiproduktenindustrie kaum Ware vom Markt. Gewisse Entlastung bringt vermehrte Exportmöglichkeit in Drittländer. Reichlich Kleinware am Markt, knapp sind lediglich Bio-Eier, drängendes Angebot übersteigt die Nachfrage, Preise weiter schwach. Saison Geflügel, Hähnchen- und Putenteile rege nachgefragt mit anziehender Preistendenz.

Pflanzliche Erzeugnisse und Futtermittel

- Getreide und Ölsaaten** Trotz der schwachen Umsatztätigkeiten halten die Erzeugerpreise am hiesigen Getreidemarkt ihre feste Tendenz. Die Verarbeitungsindustrie signalisiert weiter gute vordere Deckung, signifikanter Anschlussbedarf wird aber spätestens nach Jahreswechsel das physische Geschäft beleben. Dem gegenüber stehen ungewöhnlich niedrige Lagerbestände in der Landwirtschaft, die sich auch in der äußerst zurückhaltenden Abgabebereitschaft widerspiegeln. Die Offerten für Qualitätsweizen bleiben im südlichen Landesteil, Richtung Oberrhein, interessanter als im Norden. Futtergetreide hingegen homogener bewertet und trotz der anstehenden Freigabe von Interventionsgerste mit stabilen Kursen. Die Maisernte kommt nur zögernd voran, das Ertragsniveau liegt unter Vorjahresergebnis und die Feuchtigkeitswerte liegen weiter bei 30% und höher.
- Futtermittel** Feste Vorgaben der Rohstoffmärkte treiben auch regional die Kurse für Soja-, und Rapsschrot; Kaufinteresse bei Konsum und Handel entsprechend rückläufig. Der Handel mit Mischfutter verläuft sehr ruhig und konzentriert sich auf prompte Ware, Einkaufspreise tendieren fortgesetzt fest. Der Angebotsüberhang an Mühlennachprodukten schmilzt weiter ab, Preisniveau wieder etwas befestigt.
- Kartoffeln** Nach Abschluss der Kartoffelernte - bis auf allerletzte Restbestände - ist Feldware kaum mehr verfügbar. Da auch auf Lagerware, die sich noch im Schwitzprozess befindet, bis jetzt nur eingeschränkt zurückgegriffen werden kann, reduziert sich das Angebot. Das gestiegene Preisniveau wird sich wohl auch auf den LEH auswirken. Bei Erzeugern eingelagerte Mengen im Wesentlichen für den Ab-Hof-Verkauf bestimmt.

Quelle: LWK RLP, Agrarzeitung

Blick in den Markt



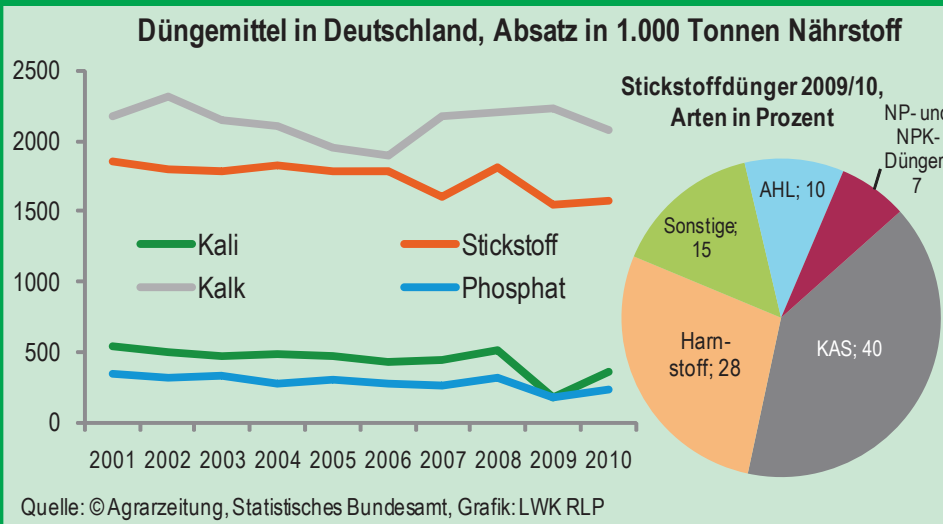
Warenterminbörsen



Euronext Paris			
Liefermon.	Umsatz	Euro/t	Vorwoche
Schlussnotierungen für Exportweizen 02.11.2010 Menge: 50 t; 76 kg/hl, intervent.-fähig; L.-ort Rouen			
Nov 10	4.889	219,00	215,75
Jan 11	8.293	218,00	214,75
Mar 11	2.355	217,75	213,75
May 11	1.466	218,00	213,50
Schlussnotierungen für Raps 02.11.2010 Menge: 50 t; diverse Lieferorte in Deutschl./Frankr.			
Feb 11	1.512	408,50	394,25
May 11	894	410,75	400,25
Aug 11	422	395,00	399,75
Feb 12	14	399,25	384,00
Schlussnotierungen für Mais 02.11.2010 Menge: 50 t; 15% H ₂ O, 4% Bruchkör./Lief. Atlantic			
Nov 10	284	199,75	197,75
Jan 11	175	205,75	201,75
Mar 11	377	207,25	202,75
Aug 11	6	211,25	207,00
Schlussnotierungen für Braugerste 02.11.2010 Menge: 50t, 14,5% H ₂ O, 11,5% Prot, 95% Keimf.			
Nov 10	0	225,75	221,75
Jan 11	0	226,00	222,50
Mar 11	0	230,00	227,00
Aug 11	0	228,25	229,00
Cbot Chicago			
Schlussnotierungen für Weizen 02.11.2010 Menge: 5000 US.bsh. (~136 t), Nr.2 Soft Red Winter			
DEC 10	58.667	181,70	183,90
MAR 11	26.106	192,10	194,30
MAY 11	5.486	197,70	199,30
Schlussnotierungen für Sojaschrot 02.11.2010 Menge: 100 Short Tons. (~91 t), 48% Protein			
DEC 10	19.539	264,30	266,60
JAN 11	9.879	265,60	267,50
MAR 11	4.108	266,90	269,10

Quelle: Euronext, CBoT

Aktuelle Marktgrafik



Erzeugerpreise für Getreide, Ölfrüchte und Körnerleguminosen



Basispreise des Agrarhandels, frei Ernter, für Standardqualität, in Eur/t, ohne MwSt.							Streckengeschäfte		
Erfassungsdatum: 02.11.2010		Hessen		Rheinland-Pfalz			Hessen	RLP	
* Einzelmeldung	Spanne	Landes-Ø	Vorwoche	Spanne	Landes-Ø	Vorwoche	Ab-H of Ø	Ab-H of Ø	Franko Ø
Eliteweizen 14,0-14,5/50-55/250-280	195,00-225,00	215,00	215,75	-	-	-	220,45	-	-
Qualitätsweizen (A) 13,5/40/250	187,00-205,00	200,35	200,40	185,00-210,00	198,70	195,60	207,10	201,10	205,20
Brotweizen (B) 11,5-12,0/220	180,00-195,00	189,25	189,90	175,00-195,00	187,60	185,70	197,95	191,50	195,00
Mahl- bzw. Brotroggen, FZ > 120	165,00-183,00	175,55	175,05	162,00-190,00	176,70	176,00	182,65	180,60	185,00
Futterroggen	-	-	-	122,50-152,50	150,10	149,50	-	155,00	158,00
Sommerbraugerste (freie Ware)	185,00-198,00	191,00	191,00	175,00-200,00	190,90	189,60	198,00	194,80	197,40
Sommerbraugerste (Ernte '11)	-	-	-	170,00-190,00	-	-	-	-	-
Futtergerste > 62 kg/hl	150,00-165,00	156,85	153,85	140,00-170,00	155,70	155,50	164,15	159,20	164,60
Futterweizen	152,50-170,00	160,20	158,60	155,00-182,50	164,00	161,70	169,60	167,20	171,30
Futterhafer	110,00-130,00	125,55	121,00	120,00-145,00	127,10	122,90	130,20	132,50	-
Körnermais	180,00-190,00	187,00	189,30	170,00-190,00	185,50	182,70	192,40	188,60	193,30
Triticale	145,00-165,00	157,70	153,00	150,00-172,50	158,70	156,40	163,35	162,20	166,30
W.-Raps food (freie Ware)	375,00-388,00	380,40	366,00	368,00-395,00	379,30	365,00	390,85	384,80	390,00
W.-Raps food (Ernte '11)	-	-	-	360,00-385,00	-	-	-	-	-

Quelle: LLH, Kassel u. LWK RLP, Bad Kreuznach

Börsennotierungen für Getreide, Ölfrüchte und Körnerleguminosen



Großhandelsabgabepreise in Eur/t, o. MwSt.; überwiegend frei Fuhr/Waggon bzw. Mühle/Station bei sofortiger Lieferung;

Quelle: "Warenbörsen der angegebenen Orte"

G=Geld, B=Brief, PS=Papiersack, lo=lose

Börsen	Köln	Mannheim	Würzburg	Frankfurt	Stuttgart	Paderborn
Notierungen am:	22.10.2010	25.10.2010	29.10.2010	21.10.2010	26.10.2010	18.10.2010
Brotweizen 11,5-12,0/220	205,00-208,00	202,00-206,00	200,00-210,00	210,00-215,00	207,00-210,00	210,00-215,00
A-Weizen > 13,0-13,5/250	-	218,00-222,00	210,00-215,00	220,00-225,00	224,00-227,00	-
E-Weizen 14,5/50-55/250-280	-	260,00-265,00	-	-	-	-
Futterweizen > 70 / 72 kg/hl	187,00	170,00-178,00	175,00-180,00	-	175,00-178,00	190,00-194,00
Brotroggen > 120 FZ	197,00	202,00-206,00	200,00-210,00	205,00-210,00	-	190,00
Braugerste, Inland	-	220,00-230,00	210,00-220,00	-	225,00-228,00	-
Futtergerste > 62 kg/hl	175,00	175,00-180,00	165,00-170,00	-	160,00-165,00	188,00-191,00
Qualitätshafer > 52/53 kg/hl	-	-	-	-	-	-
Triticale (max. 10 % Auswuchs)	-	168,00-170,00	155,00	-	-	184,00
Mais	-	203,00-205,00	185,00-200,00	205,00-208,00	194,00-197,00	210,00-215,00
Raps	387,00-391,00 G	385,00-387,00	387,00-390,00	387,00-388,00	385,00-386,00	387,00-389,00
Milchl.futter: Est II, 20 % RP	-	207,00-212,00	-	-	-	-
Milchl.futter: Est III, 18 % RP	-	224,00-232,00	-	-	-	-
Ferkelstarter > 13,8 MJ ME/kg, 18% RP	-	325,00-330,00	-	-	-	-
Schweinemastfutter 13 MJ, 16% RP	-	232,00-239,00	-	-	-	-
Legehennenalleinfutter: 11,4 MJ	-	307,00-312,00	-	-	-	-
Sojaschrot, 43-44 % RP	300,00	305,00-310,00	303,00-306,00	-	302,00-304,00	299,00-300,00
Rapsschrot	300,00-305,00 B	213,0-215,00	217,00	-	-	203,00-204,00
Weizenkleie	138,00 B	105,00-110,00	190,00	100,00-108,00	90,00-94,00	115,00-120,00
Roggenkleie	-	100,00-105,00	-	-	-	-
Melasseschnitzel	172,00 B	-	-	-	-	162,50-165,00
Wiesenheu, 1. Schnitt, kl. Ballen	140,00-150,00	-	-	-	105,00-110,00	-
Wiesenheu, 1. Schnitt, Rundballen	90,00-110,00	-	-	-	-	-
Weizenstroh, kleine Ballen	80,00-90,00	-	-	-	75,00-80,00	-

Die Konditionen und Paritäten der Börsen sind z. T. sehr unterschiedlich. Die Preise sind nicht unmittelbar vergleichbar.

Preistendenzen sind jedoch im zeitlichen Vergleich der jeweiligen Börsennotierungen erkennbar.

Aktuelle Preisinfos aus Rheinland-Pfalz und Hessen



Infotelefon der LWK: 0671/793-1200

Montags 16:00 Uhr: Ringferkel, Preisempfehlung

Schlachtschweine Nordw.-Deutschland.

Dienstag 16:00 Uhr: Schlachtstättenpreise, Erzeuger-Metzger Notierungen, 1. FIGDV, Nutzkälber

Landwirtschaftskammer Rheinland-Pfalz

Burgenlandstr. 7, 55543 Bad Kreuznach

Ref. 25 Markt, 0671/793-1155

www.lwk-rlp.de

markt@lwk-rlp.de

Landesbetrieb Landwirtschaft Hessen

Kölnische Str. 48-50, 34117 Kassel

Marktinformation, 0561/7299-267

www.agrarberatung-hessen.de

marktinfo@llh.hessen.de

Erzeugerpreise für Rinder frei Schlachtstätte



Amtliche Preisfeststellung (1.FIGDV) für Schlachtrinder, für Rheinland-Pfalz und Hessen; Preise €/kg/SG frei Schlachtstätte, ab 2010 ggf. mit **Bio-/Markenfleisch-Zuschlägen** od. mit sonst. Boni-Zahlungen; o. MwSt

Anzahl Meldungen: 6		Stück: 1.502		Schlachtzeitraum: 25.10.-31.10.10		
Kategorie	Handelsklasse	Stück	Preisspanne*	Ø-Preis	Kg/Stück	Ø-Preis Vorw.
Jungbullen	U 2	27	3,00-3,38	3,22	366,23	3,21
	U 1-5	31	3,00-3,38	3,21	368,55	3,18
	R 2	37	3,03-3,29	3,17	339,47	3,15
	R 3	31	2,96-3,13	3,08	374,78	3,13
	O 2	18	2,63-3,05	2,66	334,54	2,71
	O 3	43	2,69-2,75	2,71	363,57	2,69
	P 1-5	50	2,24-2,45	2,28	301,53	2,22
E-P insg.	220	-	2,82	344,98	2,83	
Kühe	R 3	25	2,28-2,42	2,34	350,10	2,36
	O 3	189	2,16-2,26	2,20	336,65	2,15
	O 1-5	327	2,11-2,23	2,17	330,11	2,16
	P 1	396	1,53-1,70	1,61	237,77	1,62
	P 2	153	1,78-1,92	1,85	270,47	1,92
	P 3	78	1,84-2,08	1,92	281,47	2,00
	E-P insg.	1.038	-	1,92	284,93	1,93
Färsen	R 3	18	2,80-2,88	2,85	290,32	2,81
	O 3	22	2,27-2,43	2,35	273,36	2,27
	O 4	14	2,20-2,35	2,23	346,50	-
	O 1-5	51	2,16-2,43	2,25	287,46	2,27
	P 1-5	51	1,44-1,88	1,68	209,09	1,82
E-P insg.	161	-	2,33	261,59	2,41	

* gebildet aus den errechneten Mittelwerten der Meldebetriebe Quelle ADD Trier

Schlachtzeitraum: 25.10.-31.10.10		Amtliche Preisfeststellung (1.FIGDV) für Schlachtrinder im Preisgebiet							
		Baden-Württemberg				Nordrhein-Westfalen			
Kategorie	HdKl.	Preisspanne	Ø-Preis	Vorwo	Kg/Stk.	Preisspanne	Ø-Preis	Vorwo	Kg/Stk.
Jungbullen	U 3	3,23-3,35	3,32	3,23	424,00	3,21-3,29	3,27	3,19	440,50
	R 3	3,18-3,29	3,24	3,17	390,00	3,14-3,24	3,20	3,15	402,20
	O 3	2,80-2,91	2,89	2,83	366,00	2,85-2,93	2,89	2,83	376,80
Kühe	R 3	2,39-2,50	2,47	2,47	364,00	2,32-2,45	2,35	2,34	360,10
	O 3	2,21-2,31	2,28	2,28	330,00	2,20-2,27	2,25	2,23	331,00
	P 1	1,55-1,73	1,62	1,62	233,00	1,64-1,68	1,66	1,64	243,10
Färsen	R 3	2,83-3,18	2,98	2,96	306,00	2,76-2,99	2,82	2,82	312,60
	O 3	2,27-2,73	2,38	2,40	285,00	2,14-2,41	2,21	2,21	290,60

Quellen: für RLP und Hessen: ADD Trier; für Ba-Wü.: LLM Schwäb. Gmünd; für NRW: LEJ

Erzeugerpreise für Nutzkälber ab Hof



1. u. 2. Qualität, zur Bullen- bzw. Kälbermast geeignet; Alter ab 14 Tage; ca. 40 bis 60 kg LG in Eur/St.; inkl. MwSt., nach allen Vermarktungsabzügen

Region	Hessen				Rheinland-Pfalz			
	25.10.-31.10.10				01.11.-07.11.10			
Woche vom:	Stk.	Spanne	Ø-Preis	Vorw.	Stk.	Spanne	Ø-Preis	Vorw.
Bullenkälber								
Holstein sbt.	393	77-130	106	103	359	70 - 130	100	95
Holstein rbt.	46	97-133	113	107	57	80 - 140	108	106
Kreuzungen	16	130-277	202	176	24	120 - 300	199	194
Fleckvieh	7	266-310	288	286	-	-	-	-
3. Qualität	20	33-49	38	46	11	10 - 70	36	50
Mutterkälber								
Holstein	6	40-75	47	45	17	30 - 70	54	50
Kreuzungen	4	115-122	120	110	9	90 - 210	139	147
3. Qualität	-	-	-	-	-	-	-	-

Quelle: LLH Kassel, LWK RLP, Bad Kreuznach

Erzeugerpreise für Fleckviehkälber; bis 100 kg LG, ab Hof, in Eur je kg LG, o. MwSt

Zeitraum: 25.10.-31.10.10		(Veränderungen zur Vorwoche)	
Region	Bayern	Baden-Württemberg	Südbaden
Bullenkälber	4,30 (- 0,13)	4,40 (- 0,02)	3,85 (- 0,09)
Mutterkälber	2,34 (- 0,07)	2,44 (+ 0,01)	2,35 (+ 0,01)

Quelle: LBV-BW, BBV

Aktuelle Schlachtstättenpreise



Preise für Schlachtrinderhälften, in Eur/kg SG, frei Schlachtstätte, o. MwSt

Tierart / HdKl.	02.11.2010	Vorwoche
Jungbullen R3	3,00-3,20	3,00-3,20
Kühe O3	2,00-2,40	2,00-2,38
Färsen O3	2,15-2,95	2,15-2,90

Umfrage d. LWK RLP in Schlachtst. aus RLP

Schlachtlämmerpreise



In Eur kg/LG, incl. 10,7 % MwSt (LG abzgl. 5 % Nüchterung)		01.11.-07.11.10
Klasse 1 jung, vollfleischig :		1,90-2,10
Klasse 2 jung, fleischig :		1,75-1,95
Klasse 3 abfallende Qualitäten:		0,80-1,70
Tendenz: Preise stabil		
Quelle: EZG Weideland w.V., Bitburg-Meckel, Tel.: 06568/ 96 96 46		

Lammfleisch Südwest



Amtliche Preisfeststellung (1. FIGDV) in Ba-Wü, Hessen, NRW u. RLP, in Eur/kg, ohne MwSt, für die Woche vom: 25.10.-31.10.10

Nach Schlachtgewicht pauschal abgerechnet

	Stück	SG kg/Tier	Spanne	Ø-Preis
Lämmer	422	20,20	3,87-4,60	4,47

Quelle: LLM Schw.-Gmünd, ADD Trier, LANUV Düsseldorf, RP'en Stuttgart und Gießen

Pferdemarkt Cloppenburg



Vom 27.10.2010; Auftrieb: 39 Pferde;

Schlachtpferdepreise in Eur / kg LG; o. MwSt

1. Qualität	0,80
vollfleischiges Warmblut	0,50-0,75
geringfleischige Pferde	0,40-0,45
Stückpreise/Eur 1. Reitpferde	550-1.300
2. Kleinpferde/Ponys/Esels	100-550
Marktv. erlauf: flott	
Nächster Pferdemarkt:	10.11.2010
Quelle: Stadt Cloppenburg	

Auktionstermine



Zuchtvieh	Fleischrinder
Krefeld: 10.11.10	Meschede: 07.11.10
Hamm: 22.11.10	Meschede: 04.12.10
Hamm: 07.12.10	
Alsfeld: 08.12.10	
Kälber	Absetzer
Biebesheim: 15.11.10	Alsfeld: 10.11.10
Münster: 17.11.10	Krefeld: 24.11.10
Bitburg: 09.12.10	Alsfeld: 24.11.10
Biebesheim: 13.12.10	Meschede: 04.12.10
Zuchtschweine	
Limburg: 08.12.10	
Ferkel	
Limburg: 17.11.10	Limburg: 15.12.10

Erzeugerpreise für Schlachtschweine frei Schlachtstätte



Ämtliche Preisfeststellung (1. FIGDV), nach Handelsklassen und SG (bei E-P 80-110 kg SG), ohne MwSt.

Zeitraum:	25.10.-31.10.10	M	E	U	E-P	E-P Vorw.
Baden-Württemberg						
(30 Betriebe, 57.184 Stück)		0,89-1,18	1,36-1,54	1,20-1,41	-	-
gewogener Ø-Preis (Eur/kg)		1,09	1,39	1,27	1,37	1,37
Muskelfleisch-Anteil in Prozent		-	59,30	53,20	58,30	58,30
Rheinland-Pfalz						
(8 Betriebe, 17.404 Stück)		0,90-1,18	1,37-1,47	1,13-1,32	-	-
gewogener Ø-Preis (Eur/kg)		1,03	1,42	1,31	1,37	1,36
Klassen-Anteil in Prozent		0,52	63,26	27,15	-	-
Muskelfleisch-Anteil in Prozent		-	58,08	53,04	56,14	55,94
Nordrhein-Westfalen (Süd)						
(25 Betriebe, 352.904 Stück)		1,17-1,20	1,37-1,43	1,23-1,32	-	-
gewogener Ø-Preis (Eur/kg)		1,19	1,39	1,28	1,36	1,35
Muskelfleisch-Anteil in Prozent		-	58,90	53,20	57,60	57,70
Hessen						
(19 Betriebe, 2.693 Stück)		1,11-1,19	1,36-1,45	1,18-1,35	-	-
gewogener Ø-Preis (Eur/kg)		1,15	1,43	1,31	1,38	1,39
Klassen-Anteil in Prozent		1,26	72,52	22,21	98,18	92,42
Muskelfleisch-Anteil in Prozent		-	58,68	52,96	56,99	57,49
Thüringen						
(6 Betriebe, 28.802 Stück)		1,13-1,29	1,37-1,42	1,27-1,31	-	-
gewogener Ø-Preis (Eur/kg)		1,22	1,40	1,29	1,35	1,34
Muskelfleisch-Anteil in Prozent		-	58,00	53,00	55,90	55,90

Quellen: für RLP: ADD Trier; für Hessen: RP Gießen, für sonstige: zuständige Stellen d. Länder

Aktuelle Schlachtstättenpreise



Basis-Preis f. Schlachtschweine, 56 % MFA (in Eur/kg/SG), frei Schlachtstätte

1. Umfrage in Schlachtstätten aus RLP vom: **02.11.2010**
Spanne: 1,32-1,42 Vorw.: 1,29-1,39

2. Umfrage LLH bei Kurhessischen Genossenschaften vom: **01.11.2010**
Spanne: 1,37-1,40 Vorw.: 1,34-1,37

ISN Notierung

22.10.-28.10.10	ISN: 1,37-1,39	Median: 1,38
29.10.2010	ISW: 1,37-1,42	Median: 1,40

Quelle: ISN Tel.: 09 00 / 19 00 929

Preisempf. für Schlachtschweine



"Vereinigungspreis der Erzeugergemeinschaften" 56 % MFA, Euro-Referenzmaske, frei Schlachtst. ohne QS-Aufschlag, in Eur/kg/SG, ohne MwSt.

Wochenpreis v. 29.10.10 (äq. 29.10. - 04.11.10)
Median 1,40 (Vw.: 1,37) Spanne: 1,37 - 1,42
 Vermarktungsmenge: 229.000 (z. Vw.: - 4.000)

M-Schlachtsauenpreis, frei Schlachtst. 3-5 St.: **1,19**
 Preisspanne: 1,18 - 1,22 Eur/kg SG

M-Schlachtsauenpreis, Ab Hof: **1,07**
 Preisspanne: 1,06 - 1,12 Eur/kg SG

Quelle: LWK Nieders. Tel: 09001/190-244, 69 ct/M.

Ferkelpreise Rheinland-Pfalz / Saarland



1. **Basispreise ab Hof** (o. MwSt.) für Standard-Qualitätsferkel der EZ-Ringe; Ø-Gruppen-Größe: Ringf.: 30 Stk., Aufzuchtferkel: 100 Ferkel/Partie; z.T. als Poolpreis; ohne Abzüge für Klein- u. Zuschläge für Großgruppen; ohne Kosten für Transport u. Impfungen; mit Qualitätszuschlag "Aufzuchtstall" für den Zeitraum vom: **01.11.-07.11.10**

Die Zu- u. Abschläge für abweichende Mengen u. Qualitäten bei R-Ferkeln sind frei vereinbar!

Basis	kg	Grundpreis bzw. Spanne (Eur/St.)	± Preisveränderung zur Vorw. (Eur/St.)	Zu-/Abschläge (Eur/kg) für Mehrgewicht	Mindergew.
Qualitätsringferkel (R)	25	35,50	+ 0,50	bis 30 kg 1,30	1,00
Aufzuchtferkel (A)	8	19,10 — 25,02	+ 0,30 — + 0,58	0,50-1,00	0,50-1,00
	30	43,75 — 44,00	+ 0,80 — + 1,00	0,50-0,70	0,70-1,00

2. **Verkaufspreismeldungen der Erzeugerringe aus der Vorwoche, vom 25.10.-31.10.10**

Basis (kg)	Anzahl Ferkel	Preis/Ferkel (Eur/St.) Spanne	Ø-Preis	± Preisveränderung zur Vorw. (Eur/St.)	Zu-/Abschläge (Eur/kg) für Mehrgew.	Mindergew.
(R) 25	2.079	35,00-40,00	36,93	- 0,84	bis 1,30	bis 1,00
(A) 8	3.686	19,10-24,44	19,24	- 0,67	0,50-1,00	0,50-1,00
(A) 30	3.829	41,25-43,00	42,86	+ 0,13	0,50-0,70	0,70-1,00

Zuschläge: Bei Kleingruppen (Ringferkel), bis 60 Ferkel/Partie, wurden teils Abzüge bis 2,00 Eur/Tier, bei Großgruppen, ab 100 bzw. 160 Tiere, Zuschläge von bis zu 4,00 Eur/Tier, vor MwSt., berechnet.

Herkünfte: Zwei-/Dreirassenkreuzungen, Hybriden, Systemferkel Quelle: LWK RLP, KH

Ferkelpreise aus Nordwestdeutschland



Ab-Hof-Preise f. Quali.-Ferkel, **100er-Gr.** o.MwSt, o.Aufschl. f.Topgenetik u.evtl. Impfungszuschl.

Zeitraum	Erzeugungsregion			
	Nordrhein-Westfalen		Niedersachsen	
25.10.-31.10.10				
Datenquelle*	VHB/EZG	EZG	VHB/EZG	EZG
Basisgewicht	25 kg	25 kg	25 kg	8 kg/Systemferkel
eingekaufte Menge in St.	70.814	41.759	103.246	16.753
Ø-Preis in Eur / St.	33,00	37,50	33,00	19,10
Veränderung z. Vorwoche	± 0,00	+ 0,50	+ 0,50	+ 0,30
Preisspanne Eur / St.	31,50-38,00	-	31,00-36,00	18,50-22,10
Trend / Vorwoche (Eur/St.)	-	+ 1,00	+ 1,00	-

*VHB: Genossenschaffl. u. priv. Viehhandelsbetriebe; EZG = Erzeugergemeinschaft f. Ferkel. Preise= Grundpreise für Qualitätsferkel mit QS-Standard u. definierter Genetik. Der Ø-Preis wird als Median ermittelt. Zuschläge für Impfungen sind nicht enthalten. Für kleinere Partien werden in der Regel Preisabschläge, für größere Partien Preisaufläge vereinbart. Gewichtsabweichungen von der Basis 25 kg werden mit bis zu 1 Eur / kg verrechnet.

Quellen: Landwirtschaftskammern Nordrhein-Westfalen und Niedersachsen

Ab Hof Preise für Schweine



RLP-Erzeuger-Metzger-Direktverk.; **Metzgerqualität** (Ø ca. 58-60% MFA; in Eur/kg, o.MwSt)

Schlachtzeitraum vom	25.10.-31.10.10
Gemeldete Tiere: 774, Preis / kg LG:	1,29
umg. auf SG (79 % Ausschl.):	1,64
Empfehlung der EZG'en aus RLP f.d. Woche vom	01.11.-07.11.10
	1,31 kg LG
Quelle: LWK RLP, Bad Kreuznach	1,66 kg SG

Ferkelpreise Hessen



Ab-Hof-Preise für Standard-Qualitätsferkel (**Basis: 28kg**), Eur/Tier, o. MwSt., o. Aufschläge für Impfungen und Direktgeschäfte, inkl. aller Qualitätszuschläge, nach Abzug aller Vermarktungskosten

Zeitraum: 25.10.-31.10.10

Anzahl: 9.039	Preisspanne	Ø-Preis (Vorw.)
Grundpreis¹⁾	35,00-37,00	35,56 (35,74)
50er Gruppe²⁾	35,25-46,53	44,24 (44,08)
100er Gruppe²⁾	36,75-47,53	45,45 (45,17)
Zuschlag bis 30 kg LG		1,00-1,30
Zuschlag > 30 kg LG		0,40-0,51

¹⁾ Ferkel o. Zu-/Abschläge, u.a. für Mengen
²⁾ mit einheitl. Genetik u. Gewicht Quelle: LLH

Ferkel Baden-Württemberg



Region	Erzielte Ø-Preise der Vorwoche 1)	Notierung
Hohenlohe und Oberschwaben	in Eur / St. Spanne Ø	01.11.2010 Tendenz Folgewoche
100 Gruppe 2)	33,00-37,00	34,10 + 0,60

1) gew. Ø-Preise, 25kg-Ferkel, ohne Mykoplasmenimpfung und ohne MwSt.
 2) Ferkel-Gruppe ca. 100 Tiere, einheitlicher Genetik und Gewicht, mit QS-Status, frei Vermarkter
 Mehrgewicht: + 1,00 EUR/kg
 LLM Schwäbisch-Gmünd, Info: 0900/1810800

Futtermittel



Abgabepreise des Handels an die Landwirtschaft, in Eur/t, frei Hof/Silo (lose, ab 3 t), bzw. ab Lager (gesackt), ohne MwSt., Spannenpreise. * = Einzelmeldung

Erfassungsdatum:	13.10.2010	x = lose (> 3 t)		o = gesackt	
		RLP/Saarl.		Hessen	
MAT, ohne Magermilchpulveranteil	o	1.217,50-1.800,00	1.145,00-1.540,00		
MAT, Magermilchpulverant. > 35 %	o	1.746,00-2.297,50	1.574,00-1.958,00		
Ergänzfutter für Aufzuchtälber, 18% RP	x	246,00-328,00	214,00-343,00		
Milchleistungsfutter 14/15 - III	x	200,00-229,50	194,00-221,00		
Milchleistungsfutter 18 - III	x	205,00-228,50	173,00-227,00		
Ferkelaufzucht, 13,2-13,6 MJ/kg	x	280,00-356,00	307,50-374,00		
Sauenfutter, 13,0 MJ/kg	x	285,00-335,00	249,00-297,50		
Schweinemastfutter					
Vormast, 1,0-1,15% Lysin, >13,2MJ/kg	x	230,00-315,00	240,00-289,00		
Endmast, 0,9-1,0% Lysin, >12,6MJ/kg	x	225,00-295,00	245,00-278,00		
Ergänzungsfutter Mastschw., 12,6 MJ/kg;	x	290,00-395,00	316,00-367,00		
28% Rohprotein	o	-	-		
Legehennenalleinfutter, 11,4 MJ/kg,	x	260,00-326,00	295,00-315,50		
0,38 % Methionin	o	460,00-590,40	-		
Broileralleinfutter, 13,4 MJ/kg	x	332,50	-		
Putenalleinfutter., Phase 6, 11,5 MJ/kg	x	264,00-305,00	-		
Sojaschrot, 43-44% Rohprotein	x	320,00-365,00	330,00-365,00		
	o	430,00-596,00	-		
Rapsschrot, ca. 34 % Rohprotein	x	245,00-278,00	217,00-278,00		
Weizenkleie (Normtyp)	o	165,00-175,00	-		
Melasseschnitzel, gepresst	x	165,00-197,00	-		
Alleinfutter f. Mastschafflämmer	o	365,00-474,40	-		
Ergänzungsfutter für Zuchtschafe	x	212,50-253,00	-		
Raufutter					
Einkaufspreise des Handels, ab Hof, in Eur/t, o.MwSt.					
Heu, kleine HD-Ballen, 1. Schnitt		125,00-180,00	125,00-150,00		
Heu, Rundballen, 1. Schnitt		100,00-150,00	90,00-135,00		
Heu, Quaderballen, 1. Schnitt		100,00-160,00	100,00-135,00		
Stroh, kleine HD-Ballen		100,00-110,00	100,00-105,00		
Stroh, Rundballen		80,00-110,00	80,00-95,00		
Stroh, Quaderballen		80,00-110,00	80,00-95,00		

Quelle: Landwirtschaftskammer RLP und LLH Kassel

Eierpreise



Erzeugerpreise für Güteklasse A, lose, in Cent / St.					Eiernotierung Südwest vom 2. November 2010			
Rheinland - Pfalz vom: 25.10.-31.10.10			Hessen vom : 25.10.-31.10.10		Großhandelsabgabepreise an den LEH, ohne MwSt und ohne KVP, Eur/100 Stück			
Gew.-Kl.	Spanne	Ø-Preis	Spanne	Ø-Preis	Bodenhaltung			
aus Käfighaltung, an Handel u. Großverbraucher, frei Empf., von 1 bis 15 Kisten à 360 Stück, o. MwSt.					Gewichts	Eur/100 St.	Eur/100 St.	
XL	-	14,15	-	14,50	klasse	02.11.10	26.10.10	
L	-	5,35	-	8,00	XL	15,50	15,50	
M	-	4,00	-	7,00	L	10,00	10,00	
S	-	3,00	-	6,00	M	8,00	8,00	
aus Bodenhaltung, an Handel- u. Großverbraucher o. MwSt.					S	5,00	5,00	
XL	15,50-19,65	18,57	13,00-19,00	15,97	Tendenz:	ausgegl.	ausgegl.	
L	9,50-12,00	11,05	6,95-17,50	12,59	Freilandhaltung			
M	7,70-10,00	9,37	5,00-15,50	10,54	Gewichts	Eur/100 St.	Eur/100 St.	
S	8,00-9,00	8,07	2,75-10,00	6,31	klasse	02.11.10	26.10.10	
aus Bodenhaltung, an Endverbraucher, lose, inkl. MwSt.					XL	17,50	17,50	
XL	17,00-23,00	20,70	16,00-24,00	20,58	L	11,00	11,00	
L	16,00-21,00	18,70	15,00-22,00	18,75	M	9,00	9,00	
M	14,00-19,00	16,40	14,00-20,00	16,92	S	5,00	5,00	
S	9,00-15,00	12,30	10,00-15,00	13,20	Tendenz:	ausgegl.	ausgegl.	

Quelle: Landwirtschaftskammer RLP; LLH Kassel

Quelle: Warenbörsen
Stuttgart / Mannheim

Sauen/Ferkel Südhessen



Ring-Preis im Erzeuger-Direktgeschäft in Ableitung vom Schlachtschweinepreis in Eur ohne MwSt

Zeitraum:	08.11.-14.11.10
Ferkel	
Basis 25 kg, geimpft gg. Mykoplasmen, mit einheitl. Genetik u. Gewicht, Verkauf ab Hof, ohne Zuschläge für Mengen	47,25
Mehrgewichtszuschlag 25-33 Eur/kg LG	1,30
Mehrgewichtszuschlag > 33 Eur/kg LG	0,50
Jungsauen	
Basis mind. 95 kg LG u. 180 Lebenstage, Nettoendpreis ab Hof	249,00

Quelle: Schweine-Kontrollring Südhessen, LLH

Ferkel Rhön-Vogelsberg



Ab-Hof-Preis, o. MwSt, der EZG Rhön-Vogelsberg für den Zeitraum:

Zeitraum:	01.11.-07.11.10
Basis 28 kg-Ferkel, Eur/St	47,00
Mehrgewicht (28-30) Eur/kg LG	1,28
Mehrgewicht, >30 kg:	kein Zuschlag

Quelle: EZG Qualitätsfleisch Rhön-Vogelsberg

Hybrid-Jungsauen



Basispreis: 5-10 Tiere/Lieferung; frei Hof, ab 90 kg LG, kg LG (o. MwSt.); Zeitraum:

Zeitraum:	25.10.-31.10.10
Spanne: 260,00-308,00 E/Tier	Median: 288,00
Jungsauenpreise: ohne ZU-/Abschläge bei abweichender Gruppengröße, Paritäten oder div. Boni-Mali-Regel.	
Quelle: JSR, BHZP-RLP/Hessen, PIC, TOPIGS Hülsenberger Zuchtschweine	

Warenterminbörsen



Eurex, Schluss-Kurse 02.11.2010

Schlachtschw.-Kontrakte; 8.000 ± 500 kg SG;
Cash-Settlement-Abrechn. nach "Eurex Hog Index",
56 % ± 3 % MFA, 85-100 kg, SG/Tier

Liefermonat	Umsatz	Eur/kg	Vorwoche
Nov 10	0	1,400	1,345
Dez 10	0	1,360	1,330
Jan 11	0	1,314	1,280
Feb 11	0	1,350	1,335
Mrz 11	0	1,365	1,350
Apr 11	0	1,425	1,412
Mai 11	0	1,488	1,498
Jun 11	0	1,483	1,483

Eurex, Schluss-Kurse 02.11.2010

Ferkel-Kontrakte; 100 St./25 kg LG; Cash-Settle.-
Abrechnung auf Basis des "Eurex Piglet Index"

Liefermonat	Umsatz	Eur/St.	Vorwoche
Nov 10	0	37,50	36,30
Dez 10	0	37,90	37,00
Jan 11	0	41,00	40,50
Feb 11	0	42,30	42,30
Mrz 11	0	43,50	43,30
Apr 11	0	43,30	41,30
Mai 11	0	42,50	41,50
Jun 11	0	41,50	41,50

Quelle: Eurex Frankfurt

Großmarkt-/ Verbraucher-/ Erzeugerpreise für Obst und Gemüse



	Großmarkt-Preise	Verbraucherpreise	Ökologische Erzeugung in Hessen	
	BLE; gewogene Ø-Preise, div. Großmärkte**, o. MwSt. 25.10.-31.10.10	Stichproben Rheinland-Pfalz inkl. MwSt. *) 01.11.2010	Erzeuger an LEH Ø-Preis o. MwSt. 02.11.2010	Großhandel an LEH Ø-Preis o. MwSt. 02.11.2010
Tafelbirnen (kg)				
Abate Fétel	-	2,79-2,99	-	2,40
Gellerts Butterbirne	0,90	-	-	-
Guyot	0,83	-	-	2,03
Santa Maria	-	-	-	-
Williams	0,73	2,79-2,99	-	2,30
Äpfel (kg) 70-80mm				
Braeburn	1,48	1,69-2,49	-	1,85
Boskoop	1,00	1,69-2,49	-	1,20
Delbarestival	1,13	-	-	-
Elstar	0,79	1,89-2,49	1,85	1,85
Gala Royal	0,80	1,89-2,49	-	-
Golden Delicious	0,79	1,99-2,49	-	-
Jonagold	0,79	1,99	1,65	1,60
Rubinola	0,92	-	-	-
SONSTIGES OBST:				
Trauben blau (kg)	-	1,99-2,49	-	3,70
Trauben weiß (kg)	-	1,49-2,49	3,35	3,27
Pfirsiche (kg)	-	-	-	1,85
Pflaumen (kg)	1,50-1,55	-	-	2,40
GEMÜSE U. SALAT				
Auberginen (kg)	-	-	-	2,99
Eisbergsalat (Stk)	0,65	0,99	0,75	1,12
Kopfsalat (Stk)	0,56	0,99	0,72	1,12
Möhren (kg)	0,48	0,99-1,29	0,86	0,90
Stangenbohnen (kg)	2,80	-	-	3,33
Chicorée (3-4 Stk)	-	1,99	4,55	4,08
Lauch (kg)	0,81	2,49	1,78	1,83
Knollensellerie (kg)	-	0,99-1,29	1,35	1,60
Schlangengurken (Stk)	0,98-1,32	0,27-0,49	0,92	1,50
Kürbis Hokkaido (kg)	-	-	0,99	0,99
Paprika rot (kg)	1,30	2,99-3,99	3,65	4,32
Cocktailtomaten (kg)	1,78	1,99-2,99	3,70	-
Zucchini (kg)	0,85	1,99	2,25	2,33
Buschbohnen (kg)	1,82	-	4,30	3,75
Blumenkohl (Stk)	0,96	1,99	1,58	1,58
Broccoli (kg)	-	1,79	2,60	2,70
Zwiebeln (kg)	0,38	0,89-1,29	1,05	-

*) Handelskasse I; **) Frankfurt, München, Köln, Berlin, Hamburg

Quelle: LWK RLP, BLE, LLH Kassel

Ökoprodukte ab Hof



Ökologische Erzeugung in Hessen		
Ab Hof-Preise inkl. MwSt		02.11.2010
Produkte	von - bis	Ø
Bataviasalat (Stk)	0,99-1,99	1,49
Chicorée (kg)	7,00-7,99	7,66
Eichblattsalat (Stk)	1,50-1,99	1,78
Eisbergsalat (Stk)	1,80-2,49	2,09
Lollo rosso (Stk)	1,50-1,98	1,74
Kopfsalat (Stk)	1,20-2,19	1,66
Endivien (Stk)	1,40-2,15	1,85
Mangold (kg)	3,49-4,80	4,30
Rucola (kg)	14,50-15,92	15,21
Auberginen (kg)	3,39-5,69	4,54
Buschbohnen (kg)	7,35-8,95	8,15
Radiccchio (kg)	4,89-6,00	5,46
Broccoli (kg)	4,25-5,39	4,66
Schlangengurken (Stk)	1,20-2,49	1,93
Paprika rot (kg)	6,39-8,40	6,90
Tomaten (kg)	3,00-5,99	4,22
Zucchini grün (kg)	3,95-4,29	4,11
Zuckermais (Stk)	1,19-1,49	1,34
Blumenkohl (Stk)	2,29-2,79	2,58
Chinakohl (kg)	2,29-2,99	2,74
Kohlrabi (Stk)	0,90-1,75	1,43
Rosenkohl (kg)	3,50-6,99	5,92
Weißkohl (kg)	1,40-2,80	1,84
Wirsing (kg)	1,60-2,45	2,13
Basilikum (Bd)	-	0,90
Petersilie (Bd.)	0,90-1,49	1,23
Schnittlauch (Bd)	-	1,49
Kresse (Schale)	0,90-0,99	0,96
Fenchel (kg)	2,49-4,99	3,94
Maronen (kg)	7,95-9,99	8,97
Walnüsse (kg)	3,49-8,59	6,59
Steinchampignons (kg)	9,90-10,50	10,12
Austempilze (kg)	11,99-12,95	12,38
Knoblauch (kg)	11,29-13,50	12,23
Porree (kg)	2,69-3,99	3,26

Quelle: LLH Kassel

Wareterminbörsen



Eurex Frankfurt			
Liefermonat	Umsatz	Euro/t	Vorw.
Schlussnot. London Potato Future 02.11.2010			
Futures , Menge: 25 t, frei handelbare Ware, versch. Qualitäten für britischen Markt. (Cash-Settlement-Abrechnung auf Basis "Eurex London Potato-Index")			
Apr 11	0	180,00	180,00
Schlussnot. für Veredelungs- 02.11.2010			
kartoffeln , Menge: 25 t, u. a.: Bintje, Asterix, max 65 Knollen/10 kg (Cash-Settlement-Abrechnung auf Basis "Eurex EU-Process Potato-Index")			
Nov 10	0	182,00	178,00
Apr 11	145	263,00	251,00
Jun 11	0	276,00	264,00

Quelle: Eurex Frankfurt

Speisekartoffeln



02.11.2010		RLP-Nord	RLP-Süd	Hessen
Erzeugerpreise, Eur/dt, ohne MwSt. lose, frei Rampe, vor Abzug Sortierkosten	1	18,00	25,00	20,00-22,00
	2	16,00	23,00	18,00-20,00
Direktabsatz Erzeuger-Verbraucher	1	40,00-80,00	52,00-64,00	-
Eur/dt, inkl. MwSt., in 10 + 12,5 kg Säcken	2	40,00-75,00	52,00-64,00	48,00-80,00
Direktabsatz Erzeuger-Verbraucher	1	50,00-90,00	64,00-90,00	-
Eur/dt, inkl. MwSt., in 2 bis 5 kg Säcken	2	50,00-80,00	64,00-90,00	-
Großhandelsabgabepreise				
Eur/dt, ohne MwSt., mit Sack,	1	35,00-40,00		27,00-40,00
Mindestabgabe eine Palette	2	33,00-40,00		25,00-40,00
Kleinverkaufspreise LEH, Discounter	1	60,00-115,00		-
Eur/dt, inkl. MwSt. in 2 bis 5 kg-Netzen	2	40,00-115,00		-

1 = festkochende Sorten, 2 = vorw. festkochende Sorten

Quelle: LWK RLP; LLH Kassel

gültig vom 03.11.10 bis 10.11.10