



Landwirtschaftskammer
Rheinland-Pfalz

Markt- und Preisinformation

der LWK Rheinland-Pfalz und des Landesbetriebs Landwirtschaft Hessen (LLH),
zusammengestellt von der LWK Rheinland-Pfalz,
Preise und Termine ohne Gewähr

HESSEN



Landesbetrieb
Landwirtschaft Hessen

Aktuelles Markttelegramm



Tierische Erzeugnisse

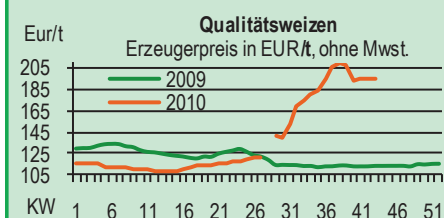
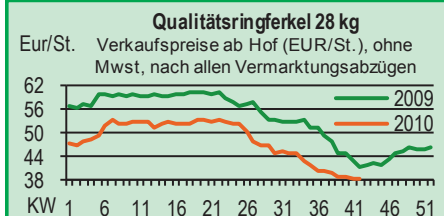
- Schlachtrinder** Die stabile Absatzlage am Schlachtrindermarkt bleibt von lebhaftem Export mit Jungbullen in die Türkei getragen, Auszahlungspreise entsprechend fest. Weibliche Kategorien trotz saisonal hohem Auftrieb ebenfalls gestützt und zumindest stabil bewertet.
- Schlachtschweine** Leicht belebte Verbrauchernachfrage nach den Herbstferien stützt den Fleischabsatz am Schlachtschweinemarkt. Das Erzeugerangebot bleibt umfangreich, die Preise unverändert.
- Ferkel** Das regional ausgeglichene Angebot steht einer unverändert schwachen Nachfrage gegenüber. Wenn gleich überregional von leicht belebter Nachfrage und steigenden Preisen berichtet wird, gehen die Vermarkter am hiesigen Markt von eher unveränderten Ferkelpreisen auf Vorwochenniveau aus.
- Nutzkälber** Dem überschaubaren Angebot steht bundesweit eine stetige Nachfrage gegenüber. In-folgedessen tendieren die Preise auf bisherigem Niveau stabil, bei besseren Qualitäten auch leicht anziehend.
- Eier/Geflügel** Absatz auf Ladenstufe uneinheitlich. Ordervolumen der Eiproduktenindustrie verhalten, Bevorratung noch zu umfangreich. Notierungen für Eier aller Haltungsformen und Kategorien bestenfalls behauptend. Hoffnung auf Marktbelebung liegt nun auf der Bocksaison zu Weihnachten. Saison Geflügel im Aufschwung, Absatz von Hähnchen- und Putenfleisch lebhaft mit fester Preistendenz. Schlachthennenpreise saisonüblich auf hohem Niveau.

Pflanzliche Erzeugnisse und Futtermittel

- Getreide und Ölsaaten** Das Geschäft am regionalen Getreidemarkt dümpelt lustlos vor sich hin, Umsätze beschränken sich auf bestehende Kontrakte. Neugeschäfte kommen zunächst kaum zustande, da sich sowohl Käufer als auch Verkäufer vorübergehend vom Markt zurückgezogen haben. Signifikant bleiben die ungewohnt günstigeren Vermarktungsoptionen mit Brotgetreide im südlichen Landesteil Richtung Oberrhein. Stark steigende Nachfrage großer Ethanol-Hersteller in Frankreich und BeNeLux nach Biomasse gemäß der neuen Biomasse-Nachhaltigkeitsverordnung könnte entsprechend zertifiziertes Getreide im Norden mobilisieren. Insgesamt tendieren die Erzeugerpreise auf breiter Basis fest, vergleichsweise niedrige Lagerbestände in der Landwirtschaft und baldiger Deckungsbedarf in der Verarbeitung lassen auf eine fortgesetzt positive Entwicklung in der Getreidevermarktung hoffen.
- Futtermittel** Ölschrote werden nach internationalen Vorgaben etwas fester bewertet, Nachfrage von Konsum und Handel beschränkt sich auf den vorderen Bedarf. Melasseschnitzel stehen nur in begrenzten Mengen und zu erhöhten Konditionen zur Verfügung. Mischfutter auf hohem Preisniveau mit ruhigem Geschäft, auch hier werden spätere Liefertermine vernachlässigt.
- Kartoffeln** Kartoffelernte landesweit größtenteils abgeschlossen, witterungsbedingt jedoch verzögerte Rodung einzelner Flächen bis Anfang November möglich. Reduziertes Angebot bis Ende der Erntearbeiten, Nachfrage ruhig. Nach Abschluss der Einlagerung befinden sich viele Lagerkartoffeln noch im Schwitzprozess; Lagerfähigkeit schwer zu beurteilen, zum Teil kritisch betrachtet. Erzeugerpreisanhebungen in der Pfalz um 4 Eur/dt.

Quelle: LWK RLP, Agrarzeitung

Blick in den Markt



Warenterminbörsen



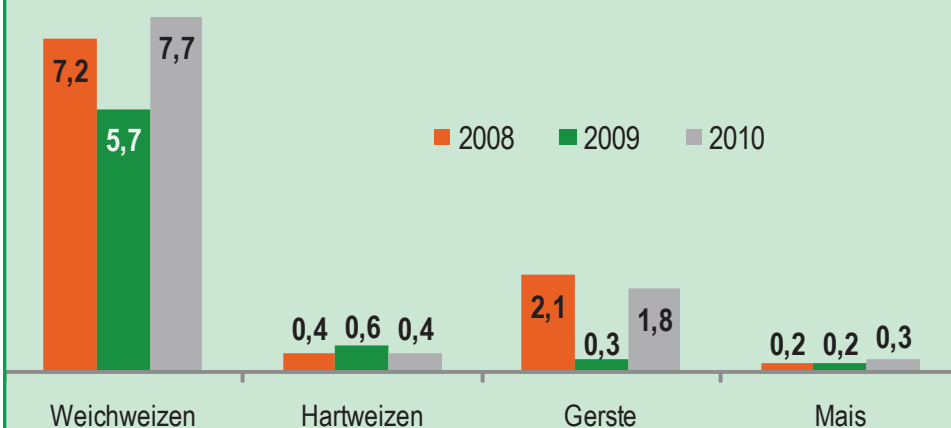
Euronext Paris			
Liefermon.	Umsatz	Euro/t	Vorwoche
Schlussnotierungen für Exportweizen 26.10.2010 Menge: 50 t; 76 kg/hl, intervent.-fähig; L.-ort Rouen			
Nov 10	7.873	215,75	211,00
Jan 11	11.422	214,75	210,25
Mar 11	2.525	213,75	210,00
May 11	1.469	213,50	210,25
Schlussnotierungen für Raps 26.10.2010 Menge: 50 t; diverse Lieferorte in Deutschl./Frankr.			
Nov 10	1.083	394,25	381,25
Feb 11	1.891	400,25	390,25
May 11	710	399,75	389,00
Nov 11	154	384,00	378,00
Schlussnotierungen für Mais 26.10.2010 Menge: 50 t; 15% H ₂ O, 4% Bruchkör./Lief. Atlantic			
Nov 10	522	197,75	197,50
Jan 11	351	201,75	198,00
Mar 11	234	202,75	198,50
Aug 11	1	207,00	204,00
Schlussnotierungen für Braugerste 26.10.2010 Menge: 50t; 14,5% H ₂ O, 11,5% Prot, 95% Keimf.			
Nov 10	0	221,75	225,25
Jan 11	0	222,50	226,00
Mar 11	0	227,00	226,75
Aug 11	0	229,00	228,00
Cbot Chicago			
Schlussnotierungen für Weizen 26.10.2010 Menge: 5000 US.bsh. (~136 t), Nr.2 Soft Red Winter			
DEC 10	60.023	183,90	178,50
MAR 11	23.104	194,30	188,50
MAY 11	4.204	199,30	193,80
Schlussnotierungen für Sojaschrot 26.10.2010 Menge: 100 Short Tons. (~91 t), 48% Protein			
DEC 10	22.481	266,60	260,90
JAN 11	4.476	267,50	262,00
MAR 11	4.172	269,10	264,00

Quelle: Euronext, CBoT

Aktuelle Marktgrafik



EU-27: Getreide-Ausfuhrlicenzen Juli bis Oktober



Quelle: EU-Kommission © AMI 2010, Grafik: LWK RLP

Erzeugerpreise für Getreide, Ölfrüchte und Körnerleguminosen



Basispreise des Agrarhandels, frei Ernter, für Standardqualität, in Eur/t, ohne MwSt.							Streckengeschäfte		
Erfassungsdatum:	Hessen			Rheinland-Pfalz			Hessen	RLP	
26.10.2010	Spanne	Landes-Ø	Vorwoche	Spanne	Landes-Ø	Vorwoche	Ab-H of Ø	Ab-H of Ø	Franko Ø
* Einzelmeldung									
Eliteweizen 14,0-14,5/50-55/250-280	200,00-225,00	215,75	215,30	-	-	-	221,25	-	-
Qualitätsweizen (A) 13,5/40/250	185,00-210,00	200,40	200,30	185,00-205,00	195,60	195,20	209,50	199,50	204,10
Brotweizen (B) 11,5-12,0/220	180,00-197,00	189,90	189,20	175,00-195,00	185,70	184,40	197,85	190,40	193,60
Mahl- bzw. Brotroggen, FZ>120	163,00-180,00	175,05	175,40	162,00-190,00	176,00	172,80	182,35	180,10	184,40
Futterroggen	-	-	-	120,00-150,00	149,50	149,50	-	154,30	158,00
Sommerbraugerste (freie Ware)	185,00-198,00	191,00	192,00	175,00-200,00	189,60	190,10	197,50	193,90	197,80
Sommerbraugerste (Ernte '11)	-	-	-	170,00-188,00	-	-	-	-	-
Futtergerste >62 kg/hl	145,00-160,00	153,85	153,60	140,00-170,00	155,50	155,90	161,65	159,40	163,00
Futterweizen	155,00-162,00	158,60	157,30	150,00-175,00	161,70	161,50	166,30	165,20	171,10
Futterhafer	100,00-130,00	121,00	119,40	120,00-130,00	122,90	122,90	125,40	128,50	-
Körnermais	185,00-190,00	189,30	189,40	170,00-190,00	182,70	181,30	195,00	187,20	192,60
Triticale	140,00-160,00	153,00	151,30	145,00-170,00	156,40	155,90	162,30	161,90	167,30
W.-Raps food (freie Ware)	360,00-375,00	366,00	360,40	355,00-380,00	365,00	354,30	374,00	368,90	372,50
W.-Raps food (Ernte '11)	-	-	-	340,00-360,00	-	-	-	-	-

Quelle: LLH, Kassel u. LWK RLP, Bad Kreuznach

Börsennotierungen für Getreide, Ölfrüchte und Körnerleguminosen



Großhandelsabgabepreise in Eur/t, o. MwSt.; überwiegend frei Fuhr/Waggon bzw. Mühle/Station bei sofortiger Lieferung;

Quelle: "Warenbörsen der angegebenen Orte"

G=Geld, B=Brief, PS=Papiersack, lo=lose

Börsen	Köln	Mannheim	Würzburg	Frankfurt	Stuttgart	Paderborn
Notierungen am:	22.10.2010	25.10.2010	22.10.2010	21.10.2010	26.10.2010	18.10.2010
Brotweizen 11,5-12,0/220	205,00-208,00	202,00-206,00	195,00-200,00	210,00-215,00	207,00-210,00	210,00-215,00
A-Weizen > 13,0-13,5/250	-	218,00-222,00	203,00-210,00	220,00-225,00	224,00-227,00	-
E-Weizen 14,5/50-55/250-280	-	260,00-265,00	-	-	-	-
Futterweizen > 70 / 72 kg/hl	187,00	170,00-178,00	167,00-172,00	-	175,00-178,00	190,00-194,00
Brotroggen > 120 FZ	197,00	202,00-206,00	200,00-205,00	205,00-210,00	-	190,00
Braugerste, Inland	-	220,00-230,00	220,00	-	225,00-228,00	-
Futtergerste > 62 kg/hl	175,00	175,00-180,00	157,50-165,00	-	160,00-165,00	188,00-191,00
Qualitätshafer > 52/53 kg/hl	-	-	-	-	-	-
Triticale (max. 10 % Auswuchs)	-	168,00-170,00	152,50	-	-	184,00
Mais	-	203,00-205,00	195,00-200,00	205,00-208,00	194,00-197,00	210,00-215,00
Raps	387,00-391,00 G	385,00-387,00	367,50-370,00	387,00-388,00	385,00-386,00	387,00-389,00
Milchl.futter: Est II, 20 % RP	-	207,00-212,00	-	-	-	-
Milchl.futter: Est III, 18 % RP	-	224,00-232,00	-	-	-	-
Ferkelstarter >13,8 MJ ME/kg, 18% RP	-	325,00-330,00	-	-	-	-
Schweinemastfutter 13 MJ , 16% RP	-	232,00-239,00	-	-	-	-
Legehennenalleinfutter: 11,4 MJ	-	307,00-312,00	-	-	-	-
Sojaschrot, 43-44 % RP	300,00	305,00-310,00	298,00-303,00	-	302,00-304,00	299,00-300,00
Rapsschrot	300,00-305,00 B	213,0-215,00	210,00-212,00	-	-	203,00-204,00
Weizenkleie	138,00 B	105,00-110,00	110,00	100,00-108,00	90,00-94,00	115,00-120,00
Roggenkleie	-	100,00-105,00	-	-	-	-
Melasseschnitzel	172,00 B	-	-	-	-	162,50-165,00
Wiesenheu, 1. Schnitt, kl. Ballen	140,00-145,00	-	-	-	105,00-110,00	-
Wiesenheu, 1. Schnitt, Rundballen	90,00-105,00	-	-	-	-	-
Weizenstroh, kleine Ballen	80,00-90,00	-	-	-	75,00-80,00	-

Die Konditionen und Paritäten der Börsen sind z. T. sehr unterschiedlich. Die Preise sind nicht unmittelbar vergleichbar.

Preistendenzen sind jedoch im zeitlichen Vergleich der jeweiligen Börsennotierungen erkennbar.

Aktuelle Preisinfos aus Rheinland-Pfalz und Hessen



Infotelefon der LWK: 0671/793-1200

Montags 16:00 Uhr: Ringferkel, Preisempfehlung

Schlachtschweine Nordw.-Deutschland.

Dienstag 16:00 Uhr: Schlachtstättenpreise, Erzeuger-Metzger Notierungen, 1. FIGDV, Nutzkälber

Landwirtschaftskammer Rheinland-Pfalz

Burgenlandstr. 7, 55543 Bad Kreuznach

Ref. 25 Markt, 0671/793-1155

www.lwk-rlp.de

markt@lwk-rlp.de

Landesbetrieb Landwirtschaft Hessen

Kölnische Str. 48-50, 34117 Kassel

Marktinformation, 0561/7299-267

www.agrarberatung-hessen.de

marktinfo@llh.hessen.de

Erzeugerpreise für Rinder frei Schlachtstätte



Amtliche Preisfeststellung (1.FIGDV) für Schlachtrinder, für Rheinland-Pfalz und Hessen; Preise €/kg/SG frei Schlachtstätte, ab 2010 ggf. mit **Bio-/Markenfleisch-Zuschlägen** od. mit sonst. Boni-Zahlungen; o. MwSt

Anzahl Meldungen: 6		Stück: 1.015		Schlachtzeitraum: 18.10.-24.10.10		
Kategorie	Handelsklasse	Stück	Preisspanne*	Ø-Preis	Kg/Stück	Ø-Preis Vorw.
Jungbullen	U 2	20	3,00-3,41	3,21	397,03	3,13
	U 1-5	27	2,97-3,34	3,18	406,66	3,12
	R 2	35	2,90-3,29	3,15	356,13	3,10
	R 3	30	3,00-3,25	3,13	398,26	3,12
	O 2	38	2,67-2,95	2,71	326,33	2,65
	O 3	43	2,65-2,72	2,69	370,74	2,64
	P 1-5	36	1,76-2,95	2,22	298,68	2,27
E-P insg.	217	-	2,83	357,74	2,71	
Kühe	R 3	14	2,27-2,53	2,36	360,94	2,40
	O 3	98	2,11-2,28	2,15	336,89	2,19
	O 1-5	196	2,11-2,24	2,16	333,34	2,17
	P 1	221	1,53-1,74	1,62	241,22	1,60
	P 2	113	1,80-1,98	1,92	280,47	1,89
	P 3	42	1,88-2,07	2,00	302,93	1,94
	E-P insg.	615	-	1,93	291,28	1,94
Färsen	R 3	15	2,69-3,02	2,81	270,32	2,95
	O 3	18	2,18-2,50	2,27	278,80	2,33
	O 4	-	-	-	-	2,20
	O 1-5	38	2,16-2,60	2,27	245,54	2,26
	P 1-5	34	1,72-2,28	1,82	232,43	1,80
	E-P insg.	123	-	2,41	259,81	2,41

* gebildet aus den errechneten Mittelwerten der Meldebetriebe Quelle ADD Trier

Schlachtzeitraum: 18.10.-24.10.10		Amtliche Preisfeststellung (1.FIGDV) für Schlachtrinder im Preisgebiet							
		Baden-Württemberg				Nordrhein-Westfalen			
Kategorie	HdKl.	Preisspanne	Ø-Preis	Vorwo	Kg/Stk.	Preisspanne	Ø-Preis	Vorwo	Kg/Stk.
Jungbullen	U 3	3,20-3,24	3,23	3,23	427,00	3,16-3,22	3,19	3,19	438,50
	R 3	3,11-3,19	3,17	3,14	393,00	3,08-3,18	3,15	3,13	402,10
	O 3	2,73-2,85	2,83	2,81	377,00	2,76-2,86	2,83	2,82	378,40
Kühe	R 3	2,40-2,51	2,47	2,47	361,00	2,30-2,46	2,34	2,35	350,90
	O 3	2,16-2,32	2,28	2,30	324,00	2,21-2,31	2,23	2,25	329,60
	P 1	1,50-1,69	1,62	1,64	231,00	1,62-1,69	1,64	1,64	241,40
Färsen	R 3	2,65-3,23	2,96	2,98	307,00	2,74-3,04	2,82	2,85	304,60
	O 3	2,34-2,60	2,40	2,41	290,00	2,15-2,53	2,21	2,22	291,40

Quellen: für RLP und Hessen: ADD Trier; für Ba-Wü.: LLM Schwäb. Gmünd; für NRW: LEJ

Erzeugerpreise für Nutzkälber ab Hof



1. u. 2. Qualität, zur Bullen- bzw. Kälbermast geeignet; Alter ab 14 Tage; ca. 40 bis 60 kg LG in Eur/St.; inkl. MwSt., nach allen Vermarktungsabzügen

Region	Hessen				Rheinland-Pfalz			
	18.10.-24.10.10				25.10.-31.10.10			
Woche vom:	Stk.	Spanne	Ø-Preis	Vorw.	Stk.	Spanne	Ø-Preis	Vorw.
Bullenkälber								
Holstein sbt.	392	72-127	103	98	366	70 - 125	95	89
Holstein rbt.	34	89-130	107	103	41	70 - 130	106	101
Kreuzungen	14	121-204	176	174	28	90 - 300	194	192
Fleckvieh	4	275-298	286	270	-	-	-	-
3. Qualität	40	10-76	46	45	20	10 - 75	50	44
Mutterkälber								
Holstein	8	40-65	45	49	14	30 - 70	50	48
Kreuzungen	3	-	110	-	14	90 - 220	147	138
3. Qualität	-	-	-	-	-	-	-	-

Quelle: LLH Kassel, LWK RLP, Bad Kreuznach

Erzeugerpreise für Fleckviehkälber; bis 100 kg LG, ab Hof, in Eur je kg LG, o. MwSt.

Zeitraum: 18.10.-24.10.10		(Veränderungen zur Vorwoche)	
Region	Bayern	Baden-Württemberg	Südbaden
Bullenkälber	4,43 (- 0,09)	4,42 (± 0,00)	3,94 (- 0,26)
Mutterkälber	2,41 (± 0,00)	2,43 (+ 0,10)	2,34 (-0,01)

Quelle: LBV-BW, BBV

Aktuelle Schlachtstättenpreise



Preise für Schlachtrinderhälften, in Eur/kg SG, frei Schlachtstätte, o. MwSt

Tierart / HdKl.	26.10.2010	Vorwoche
Jungbullen R3	3,00-3,20	3,00-3,15
Kühe O3	2,00-2,38	2,00-2,39
Färsen O3	2,15-2,90	2,15-2,90

Umfrage d. LWK RLP in Schlachtst. aus RLP

Schlachtlämmerpreise



In Eur kg/LG, incl. 10,7 % MwSt (LG abzgl. 5 % Nüchterung)	25.10.-31.10.10
Klasse 1 jung, vollfleischig :	1,90-2,10
Klasse 2 jung, fleischig :	1,75-1,95
Klasse 3 abfallende Qualitäten:	0,80-1,70
Tendenz: Preise stabil	
Quelle: EZG Weideland w.V., Bitburg-Meckel, Tel.: 06568/ 96 96 46	

Lammfleisch Südwest



Amtliche Preisfeststellung (1. FIGDV) in Ba-Wü, Hessen, NRW u. RLP, in Eur/kg, ohne MwSt, für die Woche vom: 18.10.-24.10.10

Nach Schlachtgewicht pauschal abgerechnet				
	Stück	SG kg/Tier	Spanne	Ø-Preis
Lämmer	292	20,70	4,03-4,70	4,44

Quelle: LLM Schw.-Gmünd, ADD Trier, LANUV Düsseldorf, RP'en Stuttgart und Gießen

Pferdemarkt Cloppenburg



Vom 27.10.2010; Auftrieb: 39 Pferde;
Schlachtferdepreise in Eur / kg LG; o. MwSt

1. Qualität	0,80
vollfleischiges Warmblut	0,50-0,75
geringfleischige Pferde	0,40-0,45
Stückpreise/Eur 1. Reitpferde	550-1.300
2. Kleinpferde/Ponys/Esel	100-550
Marktv. erlauf: flott	
Nächster Pferdemarkt:	10.11.2010
Quelle: Stadt Cloppenburg	

Auktionstermine



Zuchtvieh		Fleischrinder	
Hamm:	03.11.10	Meschede:	07.11.10
Alsfeld:	03.11.10	Meschede:	04.12.10
Bitburg:	04.11.10	00.01.00	00.01.00
Krefeld:	10.11.10		
Kälber		Absetzer	
Alsfeld:	01.11.10	Alsfeld:	10.11.10
Bitburg:	04.11.10	Krefeld:	24.11.10
Biebesheim:	15.11.10	Alsfeld:	24.11.10
Münster:	17.11.10	Meschede:	04.12.10
Zuchtschweine			
Limburg:	08.12.10		
Ferkel			
Limburg:	17.11.10	Limburg:	15.12.10

Erzeugerpreise für Schlachtschweine frei Schlachtstätte



Ämtliche Preisfeststellung (1. FIGDV), nach Handelsklassen und SG (bei E-P 80-110 kg SG), ohne MwSt.

Zeitraum:	18.10.-24.10.10	M	E	U	E-P	E-P Vorw.
Baden-Württemberg						
(30 Betriebe, 57.842 Stück)	0,99-1,18	1,36-1,56	1,13-1,53	-	-	-
gewogener Ø-Preis (Eur/kg)	1,10	1,39	1,27	1,37	1,37	1,37
Muskelfleisch-Anteil in Prozent	-	59,30	53,20	58,30	58,30	58,30
Rheinland-Pfalz						
(8 Betriebe, 17.486 Stück)	0,90-1,07	1,37-1,50	1,13-1,31	-	-	-
gewogener Ø-Preis (Eur/kg)	1,05	1,41	1,29	1,36	1,36	1,36
Klassen-Anteil in Prozent	0,58	60,84	29,26	-	-	-
Muskelfleisch-Anteil in Prozent	-	58,01	53,00	55,94	56,29	56,29
Nordrhein-Westfalen (Süd)						
(25 Betriebe, 370.619 Stück)	1,17-1,19	1,34-1,42	1,23-1,31	-	-	-
gewogener Ø-Preis (Eur/kg)	1,19	1,38	1,26	1,35	1,35	1,35
Muskelfleisch-Anteil in Prozent	-	58,90	53,10	57,70	57,60	57,60
Hessen						
(19 Betriebe, 2.848 Stück)	1,10-1,20	1,37-1,44	1,18-1,34	-	-	-
gewogener Ø-Preis (Eur/kg)	1,16	1,42	1,29	1,39	1,38	1,38
Klassen-Anteil in Prozent	1,51	71,10	18,29	92,42	92,54	92,54
Muskelfleisch-Anteil in Prozent	-	58,99	53,12	57,49	57,54	57,54
Thüringen						
(6 Betriebe, 27.911 Stück)	1,14-1,30	1,37-1,41	1,27-1,31	-	-	-
gewogener Ø-Preis (Eur/kg)	1,22	1,39	1,29	1,34	1,35	1,35
Muskelfleisch-Anteil in Prozent	-	58,00	53,00	55,90	56,20	56,20

Quellen: für RLP: ADD Trier; für Hessen: RP Gießen, für sonstige: zuständige Stellen d. Länder

Aktuelle Schlachtstättenpreise



Basis-Preis f. Schlachtschweine, 56 % MFA (in Eur/kg/SG), frei Schlachtstätte

1. Umfrage in Schlachtstätten aus RLP vom: **26.10.2010**
Spanne: 1,29-1,39 Vorw.: 1,29-1,39

2. Umfrage LLH bei Kurhessischen Genossenschaften vom: **25.10.2010**
Spanne: 1,34-1,37 Vorw.: 1,34-1,37

ISN Notierung

15.10.-21.10.10	ISN: 1,37-1,39	Median: 1,38
22.10.2010	ISW: 1,37-1,40	Median: 1,37

Quelle: ISN Tel.: 09 00 / 19 00 929

Preisempf. für Schlachtschweine



"Vereinigungspreis der Erzeugergemeinschaften" 56 % MFA, Euro-Referenzmaske, frei Schlachtst. ohne QS-Aufschlag, in Eur/kg/SG, ohne MwSt.

Wochenpreis v. 22.10.10 (äulita 22.10. - 28.10.10)
Median 1,37 (Vw.: 1,37) Spanne: 1,37 - 1,40
 Vermarktungsmenge: 234.400 (z. Vw.: + 1.400)

M-Schlachtsauenpreis, frei Schlachtst. 3-5 St.: **1,18**
 Preisspanne: 1,18 - 1,20 Eur/kg SG

M-Schlachtsauenpreis, Ab Hof: **1,06**
 Preisspanne: 1,06 - 1,10 Eur/kg SG

Quelle: LWK Nieders. Tel: 09001/190-244, 69 ct/M.

Ferkelpreise Rheinland-Pfalz / Saarland



1. **Basispreise ab Hof** (o. MwSt.) für Standard-Qualitätsferkel der EZ-Ringe; Ø-Gruppen-Größe: Ringf.: 30 Stk., Aufzuchtferkel: 100 Ferkel/Partie; z.T. als Poolpreis; ohne Abzüge für Klein- u. Zuschläge für Großgruppen; ohne Kosten für Transport u. Impfungen; mit Qualitätszuschlag "Aufzuchtstall" für den Zeitraum vom: **25.10.-31.10.10**

Die Zu- u. Abschläge für abweichende Mengen u. Qualitäten bei R-Ferkeln sind frei vereinbar!

Basis	kg	Grundpreis bzw. Spanne (Eur/St.)	± Preisveränderung zur Vorw. (Eur/St.)	Zu-/Abschläge (Eur/kg) für Mehrgewicht	Mindergew.
Qualitätsringferkel (R)	25	35,00	± 0,00	bis 30 kg 1,30 bis 35 kg 0,65	1,00 -
Aufzuchtferkel (A)	8	18,80 — 24,44	± 0,00 --- + 0,73	0,50-1,00	0,50-1,00
	30	42,95 — 43,00	± 0,00 --- + 1,00	0,50-0,70	0,70-1,00

2. **Verkaufspreismeldungen der Erzeugerringe aus der Vorwoche, vom 18.10.-24.10.10**

Basis (kg)	Anzahl Ferkel	Preis/Ferkel (Eur/St.) Spanne	Ø-Preis	± Preisveränderung zur Vorw. (Eur/St.)	Zu-/Abschläge (Eur/kg) für Mehrgew.	Mindergew.
(R) 25	2.247	35,00-46,03	37,76	+ 0,47	bis 1,30	bis 1,00
(A) 8	5.068	18,80-23,71	19,91	+ 1,01	0,50-1,00	0,50-1,00
(A) 30	3.633	40,75-43,00	42,73	+ 0,25	0,50-0,70	0,70-1,00

Zuschläge: Bei Kleingruppen (Ringferkel), bis 60 Ferkel/Partie, wurden teils Abzüge bis 2,00 Eur/Tier, bei Großgruppen, ab 100 bzw. 160 Tiere, Zuschläge von bis zu 4,00 Eur/Tier, vor MwSt., berechnet.

Herkünfte: Zwei-/Dreirassenkreuzungen, Hybriden, Systemferkel Quelle: LWK RLP, KH

Ferkelpreise aus Nordwestdeutschland



Ab-Hof-Preise f. Quali.-Ferkel, **100er-Gr.** o.MwSt, o.Aufschl. f.Topgenetik u.evtl. Impfungszuschl.

Zeitraum	Erzeugungsregion			
	Nordrhein-Westfalen		Niedersachsen	
18.10.-24.10.10	VHB/EZG	EZG	VHB/EZG	EZG
Datenquelle*	25 kg	25 kg	25 kg	8 kg/Systemferkel
Basisgewicht eingekaufte Menge in St.	64.330	34.159	104.058	19.024
Ø-Preis in Eur / St.	33,00	37,00	32,50	18,80
Veränderung z. Vorwoche	± 0,00	± 0,00	± 0,00	± 0,00
Preisspanne Eur / St.	31,50-38,00	-	30,00-35,50	18,00-21,00
Trend / Vorwoche (Eur/St.)	-	+ 0,50	± 0,00	-

*VHB: Genossenschaffl. u. priv. Viehhandelsbetriebe; EZG = Erzeugergemeinschaft f. Ferkel. Preise= Grundpreise für Qualitätsferkel mit QS-Standard u. definierter Genetik. Der Ø-Preis wird als Median ermittelt. Zuschläge für Impfungen sind nicht enthalten. Für kleinere Partien werden in der Regel Preisabschläge, für größere Partien Preisaufläge vereinbart. Gewichtsabweichungen von der Basis 25 kg werden mit bis zu 1 Eur / kg verrechnet.

Quellen: Landwirtschaftskammern Nordrhein-Westfalen und Niedersachsen

Ab Hof Preise für Schweine



RLP-Erzeuger-Metzger-Direktverk.; **Metzgerqualität** (Ø ca. 58-60% MFA; in Eur/kg, o.MwSt)

Schlachtzeitraum vom	18.10.-24.10.10
Gemeldete Tiere: 761, Preis / kg LG:	1,29
umg. auf SG (79 % Ausschl.):	1,64
Empfehlung der EZG'en aus RLP f.d. Woche vom	25.10.-31.10.10
	1,29 kg LG
Quelle: LWK RLP, Bad Kreuznach	1,64 kg SG

Ferkelpreise Hessen



Ab-Hof-Preise für Standard-Qualitätsferkel (**Basis: 28kg**), Eur/Tier, o. MwSt., o. Aufschläge für Impfungen und Direktgeschäfte, inkl. aller Qualitätszuschläge, nach Abzug aller Vermarktungskosten

Zeitraum: 18.10.-24.10.10

Anzahl: 9.548	Preisspanne	Ø-Preis (Vorw.)
Grundpreis¹⁾	35,00-37,00	35,74 (35,72)
50er Gruppe²⁾	35,25-46,53	44,08 (44,05)
100er Gruppe²⁾	36,75-47,53	45,17 (45,18)
Zuschlag bis 30 kg LG		1,00-1,30
Zuschlag > 30 kg LG		0,40-0,51

¹⁾ Ferkel o. Zu-/Abschläge, u.a. für Mengen
²⁾ mit einheitl. Genetik u. Gewicht Quelle: LLH

Ferkel Baden-Württemberg



Region	Erzielte Ø-Preise der Vorwoche 1)	Notierung
Hohenlohe und Oberschwaben	in Eur / St. Spanne Ø	25.10.2010 Tendenz Folgewoche
100 Gruppe 2)	32,00-36,00	33,00 + 0,90

1) gew. Ø-Preise, 25kg-Ferkel, ohne Mykoplasmenimpfung und ohne MwSt.
 2) Ferkel-Gruppe ca. 100 Tiere, einheitlicher Genetik und Gewicht, mit QS-Status, frei Vermarkter
 Mehrgewicht: + 1,00 EUR/kg
 LLM Schwäbisch-Gmünd, Info: 0900/1810800

Futtermittel



Abgabepreise des Handels an die Landwirtschaft, in Eur/t, frei Hof/Silo (lose, ab 3 t), bzw. ab Lager (gesackt), ohne MwSt., Spannenpreise. * = Einzelmeldung

Erfassungsdatum:		x = lose (> 3 t)		o = gesackt	
		RLP/Saarl.		Hessen	
MAT, ohne Magermilchpulveranteil	o	1.217,50-1.800,00	1.145,00-1.540,00		
MAT, Magermilchpulverant. > 35 %	o	1.746,00-2.297,50	1.574,00-1.958,00		
Ergänzfutter für Aufzuchtälkälber, 18% RP	x	246,00-328,00	214,00-343,00		
Milchleistungsfutter 14/15 - III	x	200,00-229,50	194,00-221,00		
Milchleistungsfutter 18 - III	x	205,00-228,50	173,00-227,00		
Ferkelaufzucht f., 13,2-13,6 MJ/kg	x	280,00-356,00	307,50-374,00		
Sauenfutter, 13,0 MJ/kg	x	285,00-335,00	249,00-297,50		
Schweinemastfutter					
Vormast, 1,0-1,15% Lysin, >13,2MJ/kg	x	230,00-315,00	240,00-289,00		
Endmast, 0,9-1,0% Lysin, >12,6MJ/kg	x	225,00-295,00	245,00-278,00		
Ergänzungsfutter Mastschw., 12,6 MJ/kg;	x	290,00-395,00	316,00-367,00		
28% Rohprotein	o	-	-		
Legehennenalleinfutter, 11,4 MJ/kg,	x	260,00-326,00	295,00-315,50		
0,38 % Methionin	o	460,00-590,40	-		
Broileralleinfutter, 13,4 MJ/kg	x	332,50	-		
Putenalleinfutter., Phase 6, 11,5 MJ/kg	x	264,00-305,00	-		
Sojaschrot, 43-44% Rohprotein	x	320,00-365,00	330,00-365,00		
	o	430,00-596,00	-		
Rapsschrot, ca. 34 % Rohprotein	x	245,00-278,00	217,00-278,00		
Weizenkleie (Normtyp)	o	165,00-175,00	-		
Melasseschnitzel, gepresst	x	165,00-197,00	-		
Alleinfutter f. Mastschafflämmer	o	365,00-474,40	-		
Ergänzungsfutter für Zuchtschafe	x	212,50-253,00	-		
Raufutter					
Einkaufspreise des Handels, ab Hof, in Eur/t, o.MwSt.					
Heu, kleine HD-Ballen, 1. Schnitt		125,00-180,00	125,00-150,00		
Heu, Rundballen, 1. Schnitt		100,00-150,00	90,00-135,00		
Heu, Quaderballen, 1. Schnitt		100,00-160,00	100,00-135,00		
Stroh, kleine HD-Ballen		100,00-110,00	100,00-105,00		
Stroh, Rundballen		80,00-110,00	80,00-95,00		
Stroh, Quaderballen		80,00-110,00	80,00-95,00		

Quelle: Landwirtschaftskammer RLP und LLH Kassel

Eierpreise



Erzeugerpreise für Güteklasse A, lose, in Cent / St.					Eiernotierung Südwest vom		
Rheinland - Pfalz vom:			Hessen vom :		26. Oktober 2010		
18.10.-24.10.10			18.10.-24.10.10		Großhandelsabgabepreise		
Gew.-Kl.	Spanne	Ø-Preis	Spanne	Ø-Preis	an den LEH, ohne MwSt und		
aus Käfighaltung, an Handel u. Großverbraucher,					ohne KVP, Eur/100 Stück		
frei Empf., von 1 bis 15 Kisten à 360 Stück, o. MwSt.					Bodenhaltung		
					Gewichts	Eur/100 St.	Eur/100 St.
					klasse	26.10.10	19.10.10
XL	-	14,50	-	14,50	XL	15,50	15,50
L	-	5,50	-	8,00	L	10,00	10,00
M	-	4,10	-	7,00	M	8,00	8,00
S	-	3,00	-	6,00	S	5,00	5,00
aus Bodenhaltung, an Handel- u. Großverbraucher o. MwSt.					Tendenz:	ausgegl.	ausgegl.
XL	15,50-19,75	18,65	13,00-19,00	15,97	Freilandhaltung		
L	9,50-12,00	11,10	6,95-17,50	12,59	Gewichts	Eur/100 St.	Eur/100 St.
M	7,70-10,00	9,35	5,00-15,50	10,54	klasse	26.10.10	19.10.10
S	8,00-9,00	8,05	2,75-10,00	6,31	XL	17,50	17,50
aus Bodenhaltung, an Endverbraucher, lose, inkl. MwSt.					L	11,00	11,00
XL	17,00-23,00	20,70	16,00-24,00	20,58	M	9,00	9,00
L	16,00-21,00	18,70	15,00-22,00	18,75	S	5,00	5,00
M	14,00-19,00	16,40	14,00-20,00	16,92	Tendenz:	ausgegl.	ausgegl.
S	9,00-15,00	12,30	10,00-15,00	13,20	Quelle: Warenbörsen		
Quelle: Landwirtschaftskammer RLP; LLH Kassel					Stuttgart / Mannheim		

gültig vom 27.10.10 bis 03.11.10

Sauen/Ferkel Südhessen



Ring-Preis im Erzeuger-Direktgeschäft in Ableitung vom Schlachtschweinepreis in Eur ohne MwSt

Zeitraum:		01.11.-07.11.10
Ferkel		
Basis 25 kg, geimpft gg. Mykoplasmen, mit einheitl. Genetik u. Gewicht, Verkauf ab Hof, ohne Zuschläge für Mengen		46,24
Mehrgewichtszuschlag 25-33 Eur/kg LG		1,30
Mehrgewichtszuschlag > 33 Eur/kg LG		0,50
Jungsaunen		
Basis mind. 95 kg LG u. 180 Lebenstage, Nettoendpreis ab Hof		244,95
Quelle: Schweine-Kontrollring Südhessen, LLH		

Ferkel Rhön-Vogelsberg



Ab-Hof-Preis, o. MwSt, der EZG Rhön-Vogelsberg für den Zeitraum:

25.10.-31.10.10	
Basis 28 kg-Ferkel, Eur/St	47,00
Mehrgewicht (28-30) Eur/kg LG	1,28
Mehrgewicht, >30 kg:	kein Zuschlag
Quelle: EZG Qualitätsfleisch Rhön-Vogelsberg	

Hybrid-Jungsaunen



Basispreis: 5-10 Tiere/Lieferung; frei Hof, ab 90 kg LG, kg LG (o. MwSt.); Zeitraum:

18.10.-24.10.10	
Spanne: 271,50-293,00 E/Tier	Median: 287,25
Jungsaunenpreise: ohne Zü-/Abschläge bei abweichender Gruppengröße, Paritäten oder div. Boni-Mali-Regel.	
Quelle: JSR, BHZP-RLP/Hessen, PIC, TOPIGS Hülseberger Zuchtschweine	

Warenterminbörsen



Eurex, Schluss-Kurse 26.10.2010

Schlachtschw.-Kontrakte; 8.000 ± 500 kg SG;
Cash-Settlement-Abrechn. nach "Eurex Hog Index",
56 % ± 3 % MFA, 85-100 kg, SG/Tier

Liefermonat	Umsatz	Eur/kg	Vorwoche
Nov 10	0	1,345	1,345
Dez 10	4	1,330	1,331
Jan 11	0	1,280	1,280
Feb 11	0	1,335	1,330
Mrz 11	0	1,350	1,365
Apr 11	0	1,412	1,412
Mai 11	0	1,498	1,490
Jun 11	0	1,483	-

Eurex, Schluss-Kurse 26.10.2010

Ferkel-Kontrakte; 100 St./25 kg LG; Cash-Settle.-
Abrechnung auf Basis des "Eurex Piglet Index"

Liefermonat	Umsatz	Eur/St.	Vorwoche
Nov 10	0	36,30	35,30
Dez 10	0	37,00	36,20
Jan 11	0	40,50	40,30
Feb 11	0	42,30	42,00
Mrz 11	0	43,30	42,50
Apr 11	0	41,30	42,30
Mai 11	0	41,50	41,50
Jun 11	0	41,50	-

Quelle: Eurex Frankfurt

Großmarkt-/ Verbraucher-/ Erzeugerpreise für Obst und Gemüse



	Großmarkt-Preise	Verbraucherpreise	Ökologische Erzeugung in Hessen	
	BLE; gewogene Ø-Preise, div. Großmärkte**, o. MwSt. 18.10.-24.10.10	Stichproben Rheinland-Pfalz inkl. MwSt. *) 25.10.2010	Erzeuger an LEH Ø-Preis o. MwSt. 26.10.2010	Großhandel an LEH Ø-Preis o. MwSt. 26.10.2010
Tafelbirnen (kg)				
Abate Fetel	-	2,79-2,99	-	2,60
Gellerts Butterbirne	-	-	-	-
Guyot	0,85	-	-	1,98
Santa Maria	-	-	-	-
Williams	1,02	-	-	2,30
Äpfel (kg) 70-80mm				
Braeburn	1,48	1,79-2,49	-	1,85
Boskoop	1,13	1,79-1,99	-	1,92
Delbarestival	0,65	-	-	-
Elstar	1,05	1,89-2,49	1,85	1,87
Gala Royal	1,13	1,89-2,49	-	-
Golden Delicious	0,79	1,99-2,49	-	-
Jonagold	0,82	1,79-1,99	1,65	1,60
Rubinola	-	-	-	-
SONSTIGES OBST:				
Trauben blau (kg)	-	1,99-2,49	-	2,90
Trauben weiß (kg)	-	1,49-2,49	2,95	3,05
Pfirsiche (kg)	-	2,79-2,99	-	-
Pflaumen (kg)	1,35	-	-	2,40
GEMÜSE U. SALAT				
Auberginen (kg)	-	-	2,80	2,99
Eisbergsalat (Stk)	0,77	0,99	0,83	1,11
Kopfsalat (Stk)	0,55	0,99-1,19	0,79	1,11
Möhren (kg)	0,46	0,99-1,29	0,93	0,87
Stangenbohnen (kg)	2,58	-	-	3,50
Chicorée (3-4 Stk)	-	1,99	2,27	2,04
Lauch (kg)	0,80	2,49-2,99	1,74	1,80
Knollensellerie (kg)	-	0,99-1,29	1,46	1,48
Schlangengurken (Stk)	0,97-1,03	0,98	0,92	-
Kürbis Hokkaido (kg)	-	-	1,03	1,01
Paprika rot (kg)	1,39	2,99-3,99	3,65	4,00
Cocktailtomaten (kg)	1,74	1,99-2,99	4,80	-
Zucchini (kg)	0,92	1,99	1,90	1,94
Buschbohnen (kg)	1,52	-	4,50	4,20
Blumenkohl (Stk)	0,80	1,49-1,99	1,49	1,33
Broccoli (kg)	-	1,49-1,79	2,60	2,57
Zwiebeln (kg)	0,38	0,89-1,29	1,05	1,25

*) Handelskasse I; **) Frankfurt, München, Köln, Berlin, Hamburg

Quelle: LWK RLP, BLE, LLH Kassel

Ökoprodukte ab Hof



Ökologische Erzeugung in Hessen		
Ab Hof-Preise inkl. MwSt. 26.10.2010		
Produkte	von - bis	Ø
Bataviasalat (Stk)	0,99-1,70	1,46
Chicorée (kg)	7,00-7,99	7,47
Eichblattsalat (Stk)	1,35-1,98	1,60
Eisbergsalat (Stk)	1,35-1,98	1,72
Lollo rosso (Stk)	1,50-1,98	1,74
Kopfsalat (Stk)	1,20-2,29	1,58
Endivien (Stk)	1,40-2,15	1,88
Mangold (kg)	3,99-5,50	4,60
Rucola (kg)	14,50-18,32	16,25
Auberginen (kg)	4,40-5,69	5,03
Buschbohnen (kg)	3,20-6,90	5,37
Radichchio (kg)	4,98-7,40	5,85
Broccoli (kg)	4,25-5,29	4,79
Schlangengurken (Stk)	1,20-1,99	1,53
Paprika rot (kg)	-	5,95
Tomaten (kg)	3,00-4,99	3,82
Zucchini grün (kg)	2,90-3,50	3,20
Zuckermais (Stk)	1,10-1,30	1,25
Blumenkohl (Stk)	2,29-2,90	2,46
Chinakohl (kg)	2,49-4,50	3,14
Kohlrabi (Stk)	0,90-1,65	1,44
Spitzkohl (kg)	2,35-2,90	2,69
Weißkohl (kg)	1,40-2,80	1,88
Wirsing (kg)	1,60-3,00	2,29
Basilikum (Bd)	0,90-1,45	1,18
Bohnenkraut (Bd)	-	1,35
Schnittlauch (Bd)	1,20-1,29	1,25
Dill (Bd)	0,90-1,59	1,29
Fenchel (kg)	2,49-4,59	3,81
Möhren gew. (kg)	1,28-2,00	1,57
Rote Beete (kg)	1,28-2,90	1,97
Radieschen (Bd)	1,35-1,55	1,45
Staudensellerie (Stk)	1,50-2,90	2,27
Knoblauch (kg)	10,60-14,00	12,40
Lauch (kg)	2,95-4,00	3,37

Quelle: LLH Kassel

Wareterminbörse



Eurex Frankfurt			
Liefermonat	Umsatz	Euro/t	Vorw.
Schlussnot. London Potato Future 26.10.2010			
Futures , Menge: 25 t, frei handelbare Ware, versch. Qualitäten für britischen Markt. (Cash-Settlement-Abrechnung auf Basis "Eurex London Potato-Index")			
Apr 11	0	180,00	180,00
Schlussnot. für Veredelungs- 26.10.2010			
kartoffeln , Menge: 25 t, u. a.: Bintje, Asterix, max 65 Knollen/10 kg (Cash-Settlement-Abrechnung auf Basis "Eurex EU-Process Potato-Index")			
Nov 10	0	178,00	175,00
Apr 11	74	251,00	258,00
Jun 11	0	264,00	274,00

Quelle: Eurex Frankfurt

Speisekartoffeln



26.10.2010		RLP-Nord	RLP-Süd	Hessen
Erzeugerpreise, Eur/dt, ohne MwSt. lose, frei Rampe, vor Abzug Sortierkosten	1	18,00	25,00	19,00-22,00
	2	16,00	23,00	17,00-19,00
Direktabsatz Erzeuger-Verbraucher	1	40,00-80,00	52,00-64,00	-
Eur/dt, inkl. MwSt., in 10 + 12,5 kg Säcken	2	40,00-75,00	52,00-64,00	48,00-80,00
Direktabsatz Erzeuger-Verbraucher	1	50,00-90,00	64,00-90,00	-
Eur/dt, inkl. MwSt., in 2 bis 5 kg Säcken	2	50,00-80,00	64,00-90,00	-
Großhandelsabgabepreise				
Eur/dt, ohne MwSt., mit Sack,	1	36,00-42,00		26,00-40,00
Mindestabgabe eine Palette	2	33,00-40,00		24,00-40,00
Kleinverkaufspreise LEH, Discounter	1	50,00-100,00		-
Eur/dt, inkl. MwSt. in 2 bis 5 kg-Netzen	2	40,00-100,00		-

1 = festkochende Sorten, 2 = vorw. festkochende Sorten

Quelle: LWK RLP; LLH Kassel

gültig vom 27.10.10 bis 03.11.10