

## Aktuelles Markttelegramm

### Tierische Erzeugnisse

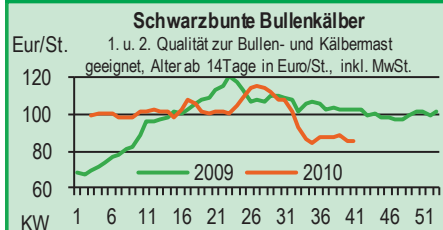
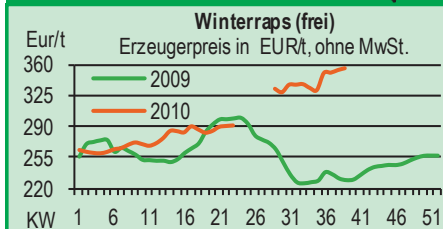
- Schlachtrinder** Das Erzeugerangebot am hiesigen Schlachtrindermarkt nimmt vor allem bei weiblichen Kategorien jahreszeitlich bedingt zu. Durch den schwachen Export bleiben die Absatzkapazitäten begrenzt und die Auszahlungspreise nur knapp behauptend. Jungbulln hingegen mit ausgeglichenen Marktverhältnissen und leicht festeren Preistendenzen.
- Schlachtschweine** Ein bundesweit umfangreiches Angebot drückt auf den Schlachtschweinemarkt, die Erzeugerpreise geben weiter nach.
- Ferkel** Dem regional als normal groß beschriebenen Angebot steht unverändert eine eher verhaltene Nachfrage gegenüber. Preise dennoch auf zuvor abgesenktem Preisniveau behauptend, den Vorgaben überregionaler Märkte folgend.
- Nutzkälber** Bei stetiger Nachfrage findet das regional verfügbare Angebot zu meist unveränderten Kursen Absatz; qualitativ hochwertige Kreuzungskälber erzielen mitunter Preise deutlich über Durchschnittsnote.
- Eier/Geflügel** Schwacher Eiermarkt. Order des LEH gering, Verbrauchernachfrage verhalten, dabei reichliches Angebot an Eiern aller Kategorien. Lediglich die Eiproduktenindustrie nimmt konstant den Eierüberschuss vom Markt. Hähnchen- und Putenmarkt weiterhin lebhaft bei festen Preisen. Saisonüblich höhere Nachfrage nach Enten und Suppenhennen.

### Pflanzliche Erzeugnisse und Futtermittel

- Getreide und Ölsaaten** Nach der deutlichen Korrektur der Weizen- und Maiskurse an der Euronext, werden auch am regionalen Getreidemarkt die Spitzennotierungen der Vorwochen nicht mehr erreicht. Zudem haben sich die Verarbeiter von Mahlweizen weitestgehend vom Markt zurückgezogen und signalisieren vorerst gute Deckung. In der Gegenreaktion steigt die Abgabebereitschaft der Erzeuger signifikant an, einzelne Händler haben schon überdurchschnittlich hohe Mengen in den Büchern. Futtergetreide notiert hingegen relativ stabil, umfangreiche Exportgeschäfte haben den deutschen Markt spürbar entlastet und die Nachfrage der Mischfutterindustrie ist stetig. Braugerste wird trotz mangelnder Umsätze und Nachfrage fortgesetzt fest bewertet, auch Kontrakte für die neue Ernte immer wieder im Fokus. Rapskurse nach Vorgaben der Terminmärkte auf hohem Niveau stabil, auch hier sind schon erhebliche Mengen der Ernte 2011 in den Büchern.
- Futtermittel** Trotz der international lebhaften Nachfrage im Sojaskomplex, tendieren die Terminmarktnotierungen für Sojaschrot schwächer, regional steigt die Nachfrage an. Rapsschrot unverändert fest, kleines Angebot trifft auf verhaltene Nachfrage. Mühlennachprodukte und Melasseschnitzel bei stetiger Nachfrage fest bewertet; Mischfuttermittel nach den Preisanhebungen der Vorwochen mit rückläufigem Geschäft und unveränderten Notierungen.
- Kartoffeln** Nachfrage ohne wesentliche Impulse. Preise bleiben in allen Vermarktungsstufen überwiegend stabil. Einlagerung läuft seit Beginn letzter Woche, jedoch witterungsbedingt regional zum Teil noch sehr verhalten. Rodebedingungen haben sich verbessert. Bei nur langsam abtrocknenden Böden steigende Erwiniegefahr. Einkellerungsaktionen im LEH bisher noch nicht so offensiv wie in den Vorjahren.

Quelle: LWK RLP, Agrarzeitung

## Blick in den Markt

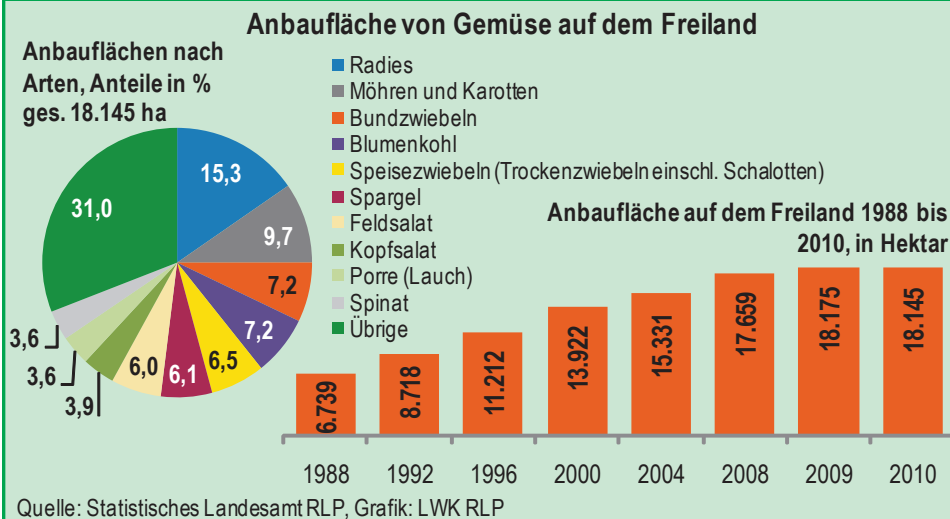


## Warenterminbörsen

Euronext Paris			
Liefermon.	Umsatz	Euro/t	Vorwoche
<b>Schlussnotierungen für Exportweizen 28.09.2010</b> Menge: 50 t; 76 kg/hl, intervent.-fähig; L.-ort Rouen			
Nov 10	16.755	210,75	231,25
Jan 11	8.612	209,25	229,25
Mar 11	4.362	208,50	228,50
May 11	1.648	208,25	228,25
<b>Schlussnotierungen für Raps 28.09.2010</b> Menge: 50 t; diverse Lieferorte in Deutschl./Frankr.			
Nov 10	2.513	381,00	387,25
Feb 11	1.804	380,75	386,50
May 11	490	380,75	386,75
Nov 11	50	373,00	381,25
<b>Schlussnotierungen für Mais 28.09.2010</b> Menge: 50 t; 15% H <sub>2</sub> O, 4% Bruchkör./Lief. Atlantic			
Nov 10	610	201,75	217,00
Jan 11	373	203,75	219,75
Mar 11	352	205,00	221,50
Aug 11	0	209,50	226,00
<b>Schlussnotierungen für Braugerste 28.09.2010</b> Menge: 50t, 14,5% H <sub>2</sub> O, 11,5% Prot, 95% Keimf.			
Nov 10	0	224,50	238,00
Jan 11	0	230,00	246,50
Mar 11	1	227,50	241,00
Aug 11	0	235,00	243,00
<b>Cbot Chicago</b>			
<b>Schlussnotierungen für Weizen 28.09.2010</b> Menge: 5000 U.S.bsh. (~136 t), Nr.2 Soft Red Winter			
DEC 10	46.13	185,20	198,50
MAR 11	12.525	193,50	206,80
MAY 11	3.952	196,30	209,50
<b>Schlussnotierungen für Sojaschrot 28.09.2010</b> Menge: 100 Short Tons. (~91 t), 48% Protein			
OCT 10	13.564	245,50	250,90
DEC 10	43.703	249,60	254,10
JAN 11	4.039	251,00	255,60

Quelle: Euronext, CBoT

## Aktuelle Marktgrafik



## Erzeugerpreise für Getreide, Ölfrüchte und Körnerleguminosen



Basispreise des Agrarhandels, frei Ernter, für Standardqualität, in Eur/t, ohne MwSt.							Streckengeschäfte		
Erfassungsdatum:	Hessen			Rheinland-Pfalz			Hessen	RLP	
28.09.2010	Spanne	Landes-Ø	Vorwoche	Spanne	Landes-Ø	Vorwoche	Ab-Hof Ø	Ab-Hof Ø	Franko Ø
* Einzelmeldung									
Eliteweizen 14,0-14,5/50-55/250-280	205,00-230,00	<b>223,10</b>	221,90	210,00-235,00	<b>228,80</b>	230,00	230,40	231,50	-
Qualitätsweizen (A) 13,5/40/250	192,50-218,00	<b>209,30</b>	208,40	195,00-220,00	<b>206,80</b>	209,60	216,10	210,70	213,80
Brotweizen (B) 11,5-12,0/220	180,00-203,00	<b>195,20</b>	195,10	185,00-200,00	<b>195,20</b>	197,50	201,00	199,60	202,60
Mahl- bzw. Brotroggen, FZ>120	167,00-180,00	<b>177,20</b>	176,70	160,00-185,00	<b>170,50</b>	172,50	183,30	174,90	177,80
Futterroggen	-	-	-	120,00-150,00	<b>131,10</b>	130,40	-	135,30	138,00
Sommerbraugerste (freie Ware)	180,00-200,00	<b>192,70</b>	193,80	180,00-200,00	<b>187,70</b>	186,10	202,10	191,60	194,70
Sommerbraugerste (Ernte '11)	-	-	-	165,00-180,00	-	-	-	-	-
Futtergerste >62 kg/hl	145,00-155,00	<b>150,70</b>	149,90	140,00-167,50	<b>152,70</b>	151,50	158,10	156,50	162,10
Futterweizen	145,00-155,00	<b>151,90</b>	151,50	150,00-170,00	<b>159,40</b>	160,90	164,00	163,80	166,80
Futterhafer	100,00-140,00	<b>124,20</b>	123,10	110,00-120,00	<b>114,10</b>	116,10	138,80	-	-
Körnermais	190,00-210,00	<b>203,30</b>	205,80	180,00-190,00	<b>183,30</b>	183,30	209,20	188,50	-
Triticale	140,00-155,00	<b>146,70</b>	146,40	145,00-167,50	<b>154,30</b>	154,00	158,00	158,50	162,30
W.-Raps food (freie Ware)	355,00-370,00	<b>364,10</b>	364,40	350,00-365,00	<b>355,70</b>	353,60	372,30	359,80	362,80
W.-Raps food (Ernte '11)	-	-	-	330,00-355,00	-	-	-	-	-

Quelle: LLH, Kassel u. LWK RLP, Bad Kreuznach

## Börsennotierungen für Getreide, Ölfrüchte und Körnerleguminosen



Großhandelsabgabepreise in Eur/t, o. MwSt.; überwiegend frei Fuhr/Waggon bzw. Mühle/Station bei sofortiger Lieferung;

Quelle: "Warenbörsen der angegebenen Orte"

G=Geld, B=Brief, PS=Papiersack, lo=lose

Börsen	Köln	Mannheim	Würzburg	Frankfurt	Stuttgart	Paderborn
Notierungen am:	24.09.2010	27.09.2010	24.09.2010	23.09.2010	28.09.2010	20.09.2010
Brotweizen 11,5-12,0/220	220,00	214,00-220,00	220,00	215,00-220,00	222,00-225,00	223,00-225,00
A-Weizen > 13,0-13,5/250	-	235,00-239,00	230,00-240,00	225,00-230,00	237,00-241,00	-
E-Weizen 14,5/50-55/250-280	-	265,00-270,00	-	-	-	-
Futterweizen > 70 / 72 kg/hl	180,00-185,00	172,00-178,00	165,00-170,00	175,00-180,00	178,00-181,00	192,00-193,00
Brotroggen > 120 FZ	197,00	212,00-220,00	217,50	215,00-220,00	-	200,00-205,00
Braugerste, Inland	-	235,00-238,00	-	-	232,00-234,00	-
Futtergerste > 62 kg/hl	-	173,00-178,00	160,00-170,00	170,00-175,00	160,00-163,00	190,00
Qualitätshafer > 52/53 kg/hl	-	-	-	-	160,00-163,00	200,00
Triticale (max. 10 % Auswuchs)	-	165,00-172,00	-	-	-	185,00-186,00
Mais	-	215,00-220,00	-	-	210,00-215,00	245,00
Raps	383,00 G	382,00-384,00	370,00-373,00	378,00-380,00	-	388,00
Milchl.futter: Est II, 20 % RP	-	207,00-212,00	-	-	-	-
Milchl.futter: Est III, 18 % RP	-	224,00-232,00	-	-	-	-
Ferkelstarter >13,8 MJ ME/kg, 18% RP	-	325,00-330,00	-	-	-	-
Schweinemastfutter 13 MJ , 16% RP	-	232,00-239,00	-	-	-	-
Legehennenalleinfutter: 11,4 MJ	-	307,00-312,00	-	-	-	-
Sojaschrot, 43-44 % RP	313,00 B	327,00-328,00	315,00-320,00	-	322,00-324,00	318,00-319,00
Rapsschrot	222,00 B	228,00-230,00	221,00-223,00	-	-	220,00-221,00
Weizenkleie	135,00 B	115,00-116,00	110,00-115,00	-	95,00-98,00	140,00
Roggenkleie	-	110,00-111,00	-	-	-	-
Melasseschnitzel	157,00 B	150,00-153,00	-	-	-	150,00
Wiesenheu, 1. Schnitt, kl. Ballen	140,00-150,00	-	-	-	-	-
Wiesenheu, 1. Schnitt, Rundballen	95,00-110,00	-	-	-	-	-
Weizenstroh, kleine Ballen	82,50-90,00	-	-	-	-	-

Die Konditionen und Paritäten der Börsen sind z. T. sehr unterschiedlich. Die Preise sind nicht unmittelbar vergleichbar.

Preisendenzen sind jedoch im zeitlichen Vergleich der jeweiligen Börsennotierungen erkennbar.

## Aktuelle Preisinfos aus Rheinland-Pfalz und Hessen



Infotelefon der LWK: 0671/793-1200

Montags 16:00 Uhr: Ringferkel, Preisempfehlung

Schlachtschweine Nordw.-Deutschland.

Dienstag 16:00 Uhr: Schlachtstättenpreise, Erzeuger-Metzger Notierungen, 1. FIGDV, Nutzkälber

Landwirtschaftskammer Rheinland-Pfalz

Burgenlandstr. 7, 55543 Bad Kreuznach

Ref. 25 Markt, 0671/793-1155

www.lwk-rlp.de

markt@lwk-rlp.de

Landesbetrieb Landwirtschaft Hessen

Kölnische Str. 48-50, 34117 Kassel

Marktinformation, 0561/7299-267

www.agrarberatung-hessen.de

marktinfo@llh.hessen.de

## Erzeugerpreise für Rinder frei Schlachtstätte



Amtliche Preisfeststellung (1.FIGDV) für Schlachtrinder, für Rheinland-Pfalz und Hessen; Preise €/kg/SG frei Schlachtstätte, ab 2010 ggf. mit **Bio-/Markenfleisch-Zuschlägen** od. mit sonst. Boni-Zahlungen; o. MwSt

Anzahl Meldungen: 9		Stück: 1.055		Schlachtzeitraum: 20.09.-26.09.10		
Kategorie	Handelsklasse	Stück	Preisspanne*	Ø-Preis	Kg/Stück	Ø-Preis Vorw.
Jungbullen	U 2	11	2,90-3,28	3,14	421,75	3,12
	U 1-5	14	2,90-3,28	3,09	435,72	3,10
	R 2	29	3,00-3,16	3,10	372,82	3,14
	<b>R 3</b>	<b>23</b>	<b>2,96-3,18</b>	<b>3,09</b>	<b>375,10</b>	<b>3,03</b>
	O 2	33	2,56-2,69	2,61	329,68	2,70
	O 3	34	2,53-2,71	2,61	369,20	2,60
	P 1-5	37	2,11-2,33	2,27	316,75	2,19
	E-P insg.	178	-	2,73	357,60	2,73
Kühe	R 3	20	2,29-2,46	2,38	362,94	2,44
	<b>O 3</b>	<b>131</b>	<b>2,25-2,34</b>	<b>2,28</b>	<b>337,89</b>	<b>2,29</b>
	O 1-5	240	2,22-2,34	2,27	338,83	2,28
	P 1	240	1,60-1,74	1,66	239,95	1,68
	P 2	95	1,40-2,01	1,96	272,37	1,94
	P 3	94	1,99-2,24	2,17	313,47	2,03
		E-P insg.	716	-	2,04	295,45
Färsen	R 3	7	-	-	328,30	2,88
	<b>O 3</b>	<b>13</b>	<b>2,30-2,35</b>	<b>2,32</b>	<b>292,30</b>	<b>2,35</b>
	O 4	6	-	-	347,63	2,27
	O 1-5	29	2,28-2,90	2,31	303,75	2,30
	P 1-5	13	1,73-2,12	1,92	235,52	1,79
	E-P insg.	61	-	2,40	297,28	2,34

\* gebildet aus den errechneten Mittelwerten der Meldebetriebe Quelle ADD Trier

Schlachtzeitraum: 20.09.-26.09.10		Amtliche Preisfeststellung (1.FIGDV) für Schlachtrinder im Preisgebiet							
		Baden-Württemberg				Nordrhein-Westfalen			
Kategorie	HdKl.	Preisspanne	Ø-Preis	Vorwo	Kg/Stk.	Preisspanne	Ø-Preis	Vorwo	Kg/Stk.
Jungbullen	U 3	3,18-3,21	<b>3,20</b>	3,18	425,00	3,12-3,18	<b>3,17</b>	3,14	439,90
	<b>R 3</b>	3,04-3,21	<b>3,13</b>	3,11	396,90	3,06-3,12	<b>3,11</b>	3,07	403,10
	O 3	2,67-2,82	2,79	2,75	374,60	2,74-2,82	2,79	2,76	374,70
Kühe	R 3	2,48-2,53	2,50	2,52	361,50	2,40-2,47	2,44	2,46	360,30
	<b>O 3</b>	2,31-2,35	<b>2,34</b>	2,37	325,60	2,26-2,37	<b>2,34</b>	2,34	330,10
	P 1	1,61-1,75	<b>1,68</b>	1,69	234,60	1,56-1,73	<b>1,69</b>	1,69	238,50
Färsen	R 3	2,78-3,29	2,98	2,99	302,10	2,75-2,93	2,82	2,81	305,70
	<b>O 3</b>	2,34-2,82	<b>2,42</b>	2,40	285,30	2,21-2,31	<b>2,26</b>	2,29	283,00

Quellen: für RLP und Hessen: ADD Trier; für Ba-Wü.: LLM Schwäb. Gmünd; für NRW: LEJ

## Erzeugerpreise für Nutzkälber ab Hof



1. u. 2. Qualität, zur Bullen- bzw. Kälbermast geeignet; Alter ab 14 Tage; ca. 40 bis 60 kg LG in Eur/St.; inkl. MwSt., nach allen Vermarktungsabzügen

Region	Hessen				Rheinland-Pfalz			
	20.09.-26.09.10				27.09.-03.10.10			
Woche vom:	Stk.	Spanne	Ø-Preis	Vorw.	Stk.	Spanne	Ø-Preis	Vorw.
<b>Bullenkälber</b>								
Holstein sbt.	411	68-122	94	100	442	60 - 120	85	85
Holstein rbt.	43	84-133	100	103	62	60 - 120	96	96
Kreuzungen	20	115-210	174	197	35	100 - 370	195	179
Fleckvieh	11	255-332	288	299	1	180 - 180	180	185
3. Qualität	40	22-59	38	37	8	35 - 70	55	52
<b>Mutterkälber</b>								
Holstein	16	30-69	39	39	17	25 - 70	43	45
Kreuzungen	3	100-124	108	111	11	80 - 200	124	153
3. Qualität	-	-	-	-	-	-	-	-

Quelle: LLH Kassel, LWK RLP, Bad Kreuznach

Erzeugerpreise für Fleckviehkälber; bis 100 kg LG, ab Hof, in Eur je kg LG, o. MwSt.

Zeitraum: 20.09.-26.09.10		(Veränderungen zur Vorwoche)	
Region	Bayern	Baden-Württemberg	Südbaden
<b>Bullenkälber</b>	4,97 (+ 0,01)	4,65 (- 0,03)	-
<b>Mutterkälber</b>	2,42 (- 0,02)	2,52 (+ 0,12)	-

Quelle: LBV-BW, BBV

## Aktuelle Schlachtstättenpreise



Preise für Schlachtrinderhälften, in Eur/kg SG, frei Schlachtstätte, o. MwSt

Tierart / HdKl.	28.09.2010	Vorwoche
Jungbullen R3	2,95-3,10	2,95-3,10
Kühe O3	2,00-2,44	2,00-2,45
Färsen O3	2,15-2,90	2,15-2,90

Umfrage d. LWK RLP in Schlachtst. aus RLP

## Schlachtlämmerpreise



In Eur kg/LG, incl. 10,7 % MwSt (LG abzgl. 5 % Nüchterung)		27.09.-03.10.10
Klasse 1 jung, vollfleischig :		<b>1,90-2,10</b>
Klasse 2 jung, fleischig :		<b>1,75-1,95</b>
Klasse 3 abfallende Qualitäten:		<b>0,80-1,70</b>
<b>Tendenz: Preise etwas fester</b>		
Quelle: EZG Weideland w.V., Bitburg-Meckel, Tel.: 06568/ 96 96 46		

## Lammfleisch Südwest



Amtliche Preisfeststellung (1. FIGDV) in Ba-Wü, Hessen, NRW u. RLP, in Eur/kg, ohne MwSt, für die Woche vom: **20.09.-26.09.10**

Nach Schlachtgewicht pauschal abgerechnet

	Stück	SG kg/Tier	Spanne	Ø-Preis
<b>Lämmer</b>	424	20,10	3,96-4,60	<b>4,40</b>

Quelle: LLM Schw.-Gmünd, ADD Trier, LANUV Düsseldorf, RP'en Stuttgart und Gießen

## Pferdemarkt Cloppenburg



Vom 29.09.2010; Auftrieb: 49 Pferde;

Schlachtpferdepreise in Eur / kg LG; o. MwSt

1. Qualität	<b>0,80</b>
vollfleischiges Warmblut	<b>0,50-0,75</b>
geringfleischige Pferde	<b>0,40-0,45</b>
Stückpreise/Eur 1. Reitpferde	<b>550-1.300</b>
2. Kleinpferde/Ponys/Esel	<b>100-550</b>
Marktv. erlauf: verhalten	
<b>Nächster Pferdemarkt:</b>	<b>13.10.2010</b>
Quelle: Stadt Cloppenburg	

## Auktionstermine



Zuchtvieh		Fleischrinder	
Hamm:	05.10.10	Krefeld:	20.10.10
Alsfeld:	06.10.10	Meschede:	07.11.10
Bitburg:	07.10.10	Meschede:	04.12.10
Krefeld:	13.10.10		
Kälber		Absetzer	
Biebesheim:	04.10.10	Alsfeld:	05.10.10
Bitburg:	07.10.10	Meschede:	07.10.10
Münster:	20.10.10	Alsfeld:	20.10.10
Alsfeld:	01.11.10	Krefeld:	20.10.10
Zuchtschweine			
Limburg:	08.12.10	00.01.00	00.01.00
Ferkel			
Limburg:	22.10.10	Limburg:	17.11.10

## Erzeugerpreise für Schlachtschweine frei Schlachtstätte



Ämtliche Preisfeststellung (1. FIGDV), nach Handelsklassen und SG (bei E-P 80-110 kg SG), ohne MwSt.

Zeitraum:	20.09.-26.09.10	M	E	U	E-P	E-P Vorw.	
<b>Baden-Württemberg</b> (29 Betriebe, 56.931 Stück)							
gewogener Ø-Preis (Eur/kg)	1,01-1,47	1,36	1,38-1,58	1,22-1,44	1,29	1,40	1,42
Muskelfleisch-Anteil in Prozent	-	-	59,50	53,20	58,50	58,20	-
<b>Rheinland-Pfalz</b> (9 Betriebe, 18.712 Stück)							
gewogener Ø-Preis (Eur/kg)	1,05-1,39	1,18	1,41-1,51	1,20-1,33	1,31	1,38	1,41
Klassen-Anteil in Prozent	0,35	-	64,36	26,01	-	-	-
Muskelfleisch-Anteil in Prozent	-	-	58,15	53,10	56,29	56,06	-
<b>Nordrhein-Westfalen (Süd)</b> (25 Betriebe, 371.331 Stück)							
gewogener Ø-Preis (Eur/kg)	1,42-1,51	1,49	1,38-1,44	1,23-1,36	1,29	1,37	1,40
Muskelfleisch-Anteil in Prozent	-	-	58,70	53,20	57,40	57,70	-
<b>Hessen</b> (19 Betriebe, 3.009 Stück)							
gewogener Ø-Preis (Eur/kg)	1,38-1,43	1,41	1,39-1,48	1,21-1,36	1,30	1,39	1,42
Klassen-Anteil in Prozent	1,36	-	72,85	17,18	93,49	94,08	-
Muskelfleisch-Anteil in Prozent	-	-	59,28	53,16	57,69	58,04	-
<b>Thüringen</b> (6 Betriebe, 28.128 Stück)							
gewogener Ø-Preis (Eur/kg)	1,34-1,53	1,43	1,39-1,43	1,29-1,32	1,30	1,37	1,41
Muskelfleisch-Anteil in Prozent	-	-	58,10	53,10	56,40	56,40	-

Quellen: für RLP: ADD Trier; für Hessen: RP Gießen, für sonstige: zuständige Stellen d. Länder

## Aktuelle Schlachtstättenpreise



Basis-Preis f. Schlachtschweine, 56 % MFA

(in Eur/kg/SG), frei Schlachtstätte

1. Umfrage in Schlachtstätten  
aus RLP vom: **28.09.2010**  
**Spanne: 1,29-1,39 Vorw.: 1,31-1,41**

2. Umfrage LLH bei Kurhessischen  
Genossenschaften vom: **27.09.2010**  
**Spanne: 1,34-1,37 Vorw.: 1,36-1,39**

**ISN Notierung**

17.09.-23.09.10	ISN: 1,39-1,41	Median: 1,44
24.09.2010	ISW: 1,35-1,39	Median: 1,37

Quelle: ISN Tel.: 09 00 / 19 00 929

## Preisempf. für Schlachtschweine



"Vereinigungspreis der Erzeugergemeinschaften"  
56 % MFA, Euro-Referenzmaske, frei Schlachtst.  
ohne QS-Aufschlag, in Eur/kg/SG, ohne MwSt.

**Wochenpreis v. 24.09.10** (gültig 24.09. - 30.09.10)  
**Median 1,37** (Vw.: 1,39) **Spanne: 1,35-1,39**  
Vermarktungsmenge: 246.600 (z. Vw.: + 5.600)

Wochenpreis Sauen M, frei Schlachtst. 3 - 5 St.: **1,39**  
Quelle: LWK Nieders. Tel: 09001/190-244, 69 ct/M.

## Ferkelpreise Rheinland-Pfalz / Saarland



1. **Basispreise ab Hof** (o. MwSt.) für Standard-Qualitätsferkel der EZ-Ringe; Ø-Gruppen-Größe: Ringf.: 30 Stk., Aufzuchtferkel: 100 Ferkel/Partie; z.T. als Poolpreis; ohne Abzüge für Klein- u. Zuschläge für Großgruppen; ohne Kosten für Transport u. Impfungen; mit Qualitätszuschlag "Aufzuchtstall" für den Zeitraum von: **27.09.-03.10.10**

Die Zu- u. Abschläge für abweichende Mengen u. Qualitäten bei R-Ferkeln sind frei vereinbar!

Basis	kg	Grundpreis bzw. Spanne (Eur/St.)	± Preisveränderung zur Vorw. (Eur/St.)	Zu-/Abschläge (Eur/kg) für Mehrgewicht	Mindergew.
Qualitätsringferkel (R)	25	<b>35,00</b>	<b>± 0,00</b>	bis 30 kg 1,30	1,00
Aufzuchtferkel (A)	8	19,00 — 23,24	- 1,00 --- - 0,10	0,50-1,00	0,50-1,00
	30	41,30 — 43,00	- 0,10 --- ± 0,00	0,50-0,70	0,70-1,00

2. **Verkaufspreismeldungen der Erzeugerringe aus der Vorwoche, vom 20.09.-26.09.10**

Basis (kg)	Anzahl Ferkel	Preis/Ferkel (Eur/St.) Spanne	Ø-Preis	± Preisveränderung zur Vorw. (Eur/St.)	Zu-/Abschläge (Eur/kg) für Mehrgew.	Mindergew.
(R) 25	2.149	35,00-40,00	37,63	+ 0,22	bis 1,30	bis 1,00
(A) 8	3.156	19,00-23,34	20,97	- 0,25	0,50-1,00	0,50-1,00
(A) 30	2.168	40,75-43,00	42,25	- 1,41	0,50-0,70	0,70-1,00

Zuschläge: Bei Kleingruppen (Ringferkel), bis 60 Ferkel/Partie, wurden teils Abzüge bis 2,00 Eur/Tier, bei Großgruppen, ab 100 bzw. 160 Tiere, Zuschläge von bis zu 4,00 Eur/Tier, vor MwSt., berechnet.

Herkünfte: Zwei-/Dreirassenkreuzungen, Hybriden, Systemferkel Quelle: LWK RLP, KH

## Ferkelpreise aus Nordwestdeutschland



Ab-Hof-Preise f. Quali.-Ferkel, **100er-Gr.** o.MwSt, o.Aufschl. f.Topgenetik u.evtl. Impfungszuschl.

Zeitraum	Erzeugungsregion			
	Nordrhein-Westfalen		Niedersachsen	
20.09.-26.09.10				
Datenquelle*:	VHB/EZG	EZG	VHB/EZG	EZG
Basisgewicht eingekaufte Menge in St.	25 kg 71.492	25 kg 41.001	25 kg 105.924	8 kg/Systemferkel 15.724
Ø-Preis in Eur / St.	<b>33,00</b>	<b>37,00</b>	<b>33,00</b>	<b>19,00</b>
Veränderung z. Vorwoche	- 1,00	- 2,00	- 0,50	- 1,00
Preisspanne Eur / St.	32,00-38,00	-	31,00-35,50	17,70-23,00
Trend / Vorwoche (Eur/St.)	-	± 0,00	- 0,50	-

\*VHB: Genossenschaffl. u. priv. Viehhandelsbetriebe; EZG = Erzeugergemeinschaft f. Ferkel. Preise= Grundpreise für Qualitätsferkel mit QS-Standard u. definierter Genetik. Der Ø-Preis wird als Median ermittelt. Zuschläge für Impfungen sind nicht enthalten. Für kleinere Partien werden in der Regel Preisabschläge, für größere Partien Preisabschläge vereinbart. Gewichtsabweichungen von der Basis 25 kg werden mit bis zu 1 Eur / kg verrechnet.

Quellen: Landwirtschaftskammern Nordrhein-Westfalen und Niedersachsen

## Ab Hof Preise für Schweine



RLP-Erzeuger-Metzger-Direktverk.; **Metzgerqualität** (Ø ca. 58-60% MFA; in Eur/kg, o.MwSt)

Schlachtzeitraum vom **20.09.-26.09.10**

Gemeldete Tiere: 771, Preis / kg LG: **1,30**  
umg. auf SG (79 % Ausschl.): **1,65**

Empfehlung der EZG'en aus RLP f.d. Woche vom **27.09.-03.10.10** **1,30 kg LG**  
Quelle: LWK RLP, Bad Kreuznach **1,65 kg SG**

## Ferkelpreise Hessen



Ab-Hof-Preise für Standard-Qualitätsferkel (Basis: 28kg), Eur/Tier, o. MwSt., o. Aufschläge für Impfungen und Direktgeschäfte, inkl. aller Qualitätszuschläge, nach Abzug aller Vermarktungskosten

Zeitraum: **20.09.-26.09.10**

Anzahl: 8.412	Preisspanne	Ø-Preis (Vorw.)
<b>Grundpreis<sup>1)</sup></b>	35,50-36,50	<b>36,00</b> (36,03)
<b>50er Gruppe<sup>2)</sup></b>	35,75-46,53	<b>43,52</b> (44,47)
<b>100er Gruppe<sup>2)</sup></b>	37,25-48,00	<b>44,39</b> (45,31)

Zuschlag bis 30 kg LG: 1,00-1,30  
Zuschlag > 30 kg LG: 0,40-0,51

<sup>1)</sup> Ferkel o. Zu-/Abschläge, u.a. für Mengen  
<sup>2)</sup> mit einheitl. Genetik u. Gewicht Quelle: LLH

## Ferkel Baden-Württemberg



Region	Erzielte Ø-Preise der Vorwoche 1) in Eur / St.	Notierung 27.09.2010
Hohenlohe und Oberschwaben	Spanne	Tendenz Folgewoche
<b>100 Gruppe 2)</b>	30,00-34,00	<b>32,50</b> ± 0,00

1) gew. Ø-Preise, 25kg-Ferkel, ohne Mykoplasmen-Impfung und ohne MwSt.  
2) Ferkel-Gruppe ca. 100 Tiere, einheitlicher Genetik und Gewicht, mit QS-Status, frei Vermarkter  
Mehrgewicht: + 1,00 EUR/kg  
LLM Schwäbisch-Gmünd, Info: 0900/1810800

## Futtermittel



Abgabepreise des Handels an die Landwirtschaft, in Eur/t, frei Hof/Silo (lose, ab 3 t), bzw. ab Lager (gesackt), ohne MwSt., Spannenpreise. \* = Einzelmeldung

Erfassungsdatum:		x = lose (> 3 t)		o = gesackt	
		RLP/Saarl.		Hessen	
MAT, ohne Magermilchpulveranteil	o	1.217,40-1.750,00	1.165,00-1.540,00		
MAT, Magermilchpulverant. > 35 %	o	1.746,00-2.297,50	1.574,00-1.955,00		
Ergänzfutter für Aufzuchtälkälber, 18% RP	x	210,00-328,00	220,00-319,50		
Milchleistungsfutter 14/15 - III	x	195,00-220,00	180,00-221,00		
Milchleistungsfutter 18 - III	x	197,25-217,50	173,00-227,00		
Ferkelaufzucht f., 13,2-13,6 MJ/kg	x	280,00-355,00	300,50-366,50		
Sauenfutter, 13,0 MJ/kg	x	287,50-327,50	280,00-324,00		
Schweinemastfutter					
Vormast, 1,0-1,15% Lysin, >13,2MJ/kg	x	230,00-307,50	240,00-289,00		
Endmast, 0,9-1,0% Lysin, >12,6MJ/kg	x	225,00-287,50	245,00-278,00		
Ergänzungsfutter Mastschw., 12,6 MJ/kg; 28% Rohprotein	x	290,00-385,00	320,00-359,00		
	o	-	-		
Legehennenalleinfutter, 11,4 MJ/kg, 0,38 % Methionin	x	255,00-326,00	280,00-315,50		
	o	485,00	-		
Broileralleinfutter, 13,4 MJ/kg	x	332,50	-		
Putenalleinfutter., Phase 6, 11,5 MJ/kg	x	295,00-305,00	-		
Sojaschrot, 43-44% Rohprotein	x	340,00-365,00	335,00-365,00		
	o	450,00-507,50	-		
Rapsschrot, ca. 34 % Rohprotein	x	248,00-278,00	217,00-278,00		
Weizenkleie (Normtyp)	o	120,00-175,00	-		
Melasseschnitzel, gepresst	x	170,00-185,00	-		
Alleinfutter f. Mastschafflämmer	o	365,00-410,00	-		
Ergänzungsfutter für Zuchtschafe	x	205,00-280,00	-		
<b>Raufutter</b>					
Einkaufspreise des Handels, ab Hof, in Eur/t, o.MwSt.					
Heu, kleine HD-Ballen, 1. Schnitt		125,00-180,00	125,00-150,00		
Heu, Rundballen, 1. Schnitt		100,00-150,00	90,00-135,00		
Heu, Quaderballen, 1. Schnitt		100,00-160,00	100,00-135,00		
Stroh, kleine HD-Ballen		100,00-110,00	100,00-105,00		
Stroh, Rundballen		80,00-110,00	80,00-95,00		
Stroh, Quaderballen		80,00-110,00	80,00-95,00		

Quelle: Landwirtschaftskammer RLP und LLH Kassel

## Eierpreise



Erzeugerpreise für Güteklasse A, lose, in Cent / St.					Eiernotierung Südwest vom 28. September 2010			
Rheinland - Pfalz vom: 20.09.-26.09.10			Hessen vom: 20.09.-26.09.10		Großhandelsabgabepreise an den LEH, ohne MwSt und ohne KVP, Eur/100 Stück			
Gew.-Kl.	Spanne	Ø-Preis	Spanne	Ø-Preis	Bodenhaltung			
aus Käfighaltung, an Handel u. Großverbraucher, frei Empf., von 1 bis 15 Kisten à 360 Stück, o. MwSt.					Gewichts	Eur/100 St.	Eur/100 St.	
XL	-	16,00	-	14,50	klasse	28.09.10	21.09.10	
L	-	6,43	-	8,00	XL	16,00	16,00	
M	-	4,50	-	7,00	L	10,50	10,50	
S	-	3,30	-	6,00	M	8,50	8,50	
aus Bodenhaltung, an Handel- u. Großverbraucher o. MwSt.					S	5,50	5,50	
XL	15,50-21,05	19,43	13,00-19,00	16,10	Tendenz: ausgeglichen		ausgeglichen	
L	10,90-12,00	11,57	8,05-17,50	12,70	Freilandhaltung			
M	8,30-10,00	9,66	5,00-15,50	10,61	Gewichts	Eur/100 St.	Eur/100 St.	
S	8,00-90,00	8,22	2,75-10,00	6,38	klasse	28.09.10	21.09.10	
aus Bodenhaltung, an Endverbraucher, lose, inkl. MwSt.					XL	18,00	18,00	
XL	17,00-23,00	20,70	16,00-24,00	20,58	L	11,50	11,50	
L	16,00-21,00	18,70	15,00-22,00	18,75	M	9,50	9,50	
M	14,00-19,00	16,40	14,00-20,00	16,92	S	5,50	5,50	
S	9,00-15,00	12,30	10,00-15,00	13,20	Tendenz: ausgeglichen		ausgeglichen	

Quelle: Landwirtschaftskammer RLP; LLH Kassel

Quelle: Warenbörsen Stuttgart / Mannheim

## Sauen/Ferkel Südhessen



Ring-Preis im Erzeuger-Direktgeschäft in Ableitung vom Schlachtschweinepreis in Eur ohne MwSt

Zeitraum:		04.10.-10.10.10
<b>Ferkel</b>		
Basis 25 kg, geimpft gg. Mykoplasmen, mit einheitl. Genetik u. Gewicht, Verkauf ab Hof, ohne Zuschläge für Mengen		47,95
Mehrgewichtszuschlag 25-33 Eur/kg LG		1,30
Mehrgewichtszuschlag > 33 Eur/kg LG		0,50
<b>Jungsaunen</b>		
Basis mind. 95 kg LG u. 180 Lebenstage, Nettoendpreis ab Hof		251,80

Quelle: Schweine-Kontrollring Südhessen, LLH

## Ferkel Rhön-Vogelsberg



Ab-Hof-Preis, o. MwSt, der EZG Rhön-Vogelsberg für den Zeitraum:

Zeitraum:		27.09.-03.10.10
Basis 28 kg-Ferkel, Eur/St		47,00
Mehrgewicht (28-30) Eur/kg LG		1,28
Mehrgewicht, >30 kg:		kein Zuschlag

Quelle: EZG Qualitätsfleisch Rhön-Vogelsberg

## Hybrid-Jungsaunen



Basispreis: 5-10 Tiere/Lieferung; frei Hof, ab 90 kg LG, kg LG (o. MwSt.); Zeitraum:

Zeitraum:		20.09.-26.09.10
<b>Spanne:</b>	<b>262,50-294,00 E/Tier</b>	<b>Median: 291,88</b>
Jungsaunenpreise: ohne ZU-/Abschläge bei abweichender Gruppengröße, Paritäten oder div. Boni-Mali-Regel.		
Quelle: JSR, BHZP-RLP/Hessen, PIC, TOPIGS Hülseberger Zuchtschweine		

## Warenterminbörsen



Eurex, Schluss-Kurse 28.09.2010

**Schlachtschw.-Kontrakte; 8.000 ± 500 kg SG;**  
Cash-Settlement-Abrechn. nach "Eurex Hog Index", 56 % ± 3 % MFA, 85-100 kg, SG/Tier

Liefermonat	Umsatz	Eur/kg	Vorwoche
Okt 10	0	1,350	1,350
Nov 10	0	1,340	1,345
Dez 10	2	1,290	1,319
Jan 11	0	1,285	1,280
Feb 11	0	1,330	1,330
Mrz 11	0	1,380	1,380
Apr 11	0	1,408	1,440
Mai 11	1	1,440	-

Eurex, Schluss-Kurse 28.09.2010

**Ferkel-Kontrakte; 100 St./25 kg LG; Cash-Settle.-Abrechnung auf Basis des "Eurex Piglet Index"**

Liefermonat	Umsatz	Eur/St.	Vorwoche
Okt 10	0	34,50	34,00
Nov 10	0	34,50	34,50
Dez 10	0	37,20	37,20
Jan 11	0	37,00	36,50
Feb 11	0	39,50	38,00
Mrz 11	0	40,30	41,00
Apr 11	0	41,50	42,00
Mai 11	0	41,50	-

Quelle: Eurex Frankfurt

## Großmarkt-/ Verbraucher-/ Erzeugerpreise für Obst und Gemüse



	Großmarkt-Preise	Verbraucherpreise	Ökologische Erzeugung in Hessen	
	BLE; gewogene Ø-Preise, div. Großmärkte**, o. MwSt. 20.09.-26.09.10	Stichproben Rheinland-Pfalz inkl. MwSt. *) 27.09.2010	Erzeuger an LEH Ø-Preis o. MwSt. 28.09.2010	Großhandel an LEH Ø-Preis o. MwSt. 28.09.2010
<b>Tafelbirnen (kg)</b>			0,00	
Abate Fétel	0,75	2,79-2,99	-	2,50
Gellerts Butterbirne	1,04	-	-	-
Guyot	0,95	-	1,95	2,10
Santa Maria	0,00	-	-	-
Williams	0,86	-	-	1,99
<b>Äpfel (kg) 70-80mm</b>				
Braeburn	-	1,79-2,49	-	1,90
Boskoop	1,05	1,79-1,99	-	-
Delbarestival	0,89	-	-	1,85
Elstar	0,87	1,99-2,49	1,85	1,99
Gala Royal	0,92	1,89-2,49	1,80	1,80
Golden Delicious	0,94	1,99-2,49	-	-
Jonagold	0,95	1,99	-	1,70
Rubinola	0,96	-	1,80	-
<b>SONSTIGES OBST:</b>				
Trauben blau (kg)	-	1,99-2,49	-	2,83
Trauben weiß (kg)	-	1,99-2,49	2,15	2,03
Pfirsiche (kg)	-	1,39-2,49	2,35	2,25
Pflaumen (kg)	0,85-1,04	-	2,50	2,45
<b>GEMÜSE U. SALAT</b>				
Auberginen (kg)	2,07	-	3,03	2,99
Eisbergsalat (Stk)	0,81	0,79-0,99	0,73	1,06
Kopfsalat (Stk)	0,64	0,49-0,99	0,83	0,94
Möhren (kg)	0,49-0,59	0,99-1,29	0,91	0,94
Stangenbohnen (kg)	2,15	-	-	-
Chicorée (3-4 Stk)	-	1,79	-	1,02
Lauch (kg)	0,79	2,49-2,99	1,80	1,84
Knollensellerie (Stk)	-	0,99-1,29	1,45	1,62
Schlangengurken (Stk)	0,81-1,05	-	1,06	1,21
Kürbis Hokkaido (kg)	-	-	1,03	1,08
Paprika rot (kg)	1,54	2,79-3,99	3,63	3,90
Cocktailtomaten (kg)	1,51	1,79-2,99	3,53	-
Zucchini (kg)	1,11	1,69-1,89	1,56	1,82
Buschbohnen (kg)	1,34	-	3,30	3,20
Blumenkohl (Stk)	0,81	1,79-1,99	1,74	1,27
Broccoli (kg)	-	1,79	2,99	2,53
Zwiebeln (kg)	0,43	0,99-1,29	1,05	-

\*) Handelskasse I; \*\*) Frankfurt, München, Köln, Berlin, Hamburg

Quelle: LWK RLP, BLE, LLH Kassel

## Ökoprodukte ab Hof



Ökologische Erzeugung in Hessen		
Ab Hof-Preise inkl. MwSt. 28.09.2010		
Produkte	von - bis	Ø
Bataviasalat (Stk)	1,19-1,60	1,37
Chicorée (kg)	6,90-7,99	7,35
Eichblattsalat (Stk)	1,19-1,89	1,43
Eisbergsalat (Stk)	1,35-1,70	1,55
Lollo bionda (Stk)	1,50-1,89	1,70
Kopfsalat (Stk)	0,99-1,89	1,40
Lollo rosso (Stk)	-	1,50
Mangold (kg)	3,75-5,29	4,43
Rucola (Bd)	-	1,75
Auberginen (kg)	3,00-5,69	4,40
Buschbohnen (kg)	4,40-7,25	5,72
Stangenbohnen (kg)	-	6,50
Broccoli (kg)	4,59-5,65	5,02
Schlangengurken (Stk)	1,20-2,19	1,56
Paprika gelb (kg)	5,45-7,20	6,65
Tomaten (kg)	3,00-4,99	4,04
Zucchini grün (kg)	2,00-3,90	2,72
Zuckermais (Stk)	1,10-1,40	1,32
Blumenkohl (Stk)	2,45-2,99	2,77
Chinakohl (kg)	3,45-4,50	3,86
Kohlrabi (Stk)	0,90-1,59	1,35
Spitzkohl (kg)	2,40-2,90	2,66
Weißkohl (kg)	1,49-2,80	1,94
Wirsing (kg)	1,99-3,45	2,50
Basilikum (Bd)	0,90-1,45	1,15
Bohnenkraut (Bd)	1,35-1,60	1,48
Schnittlauch (Bd)	1,00-1,39	1,23
Dill (Bd)	0,90-1,65	1,31
Fenchel (kg)	2,49-4,75	3,84
Möhren gew. (kg)	1,30-2,00	1,58
Rote Beete (kg)	1,69-2,90	2,12
Radieschen (Bd)	1,35-1,80	1,51
Staudensellerie (Stk)	1,99-2,90	2,33
Knoblauch (kg)	11,90-14,00	12,93
Lauch (kg)	2,69-4,35	3,73

Quelle: LLH Kassel

## Wareterminbörse



Eurex Frankfurt			
Liefermonat	Umsatz	Euro/t	Vorw.
<b>Schlussnot. London Potato Future 28.09.2010</b>			
<b>Futures</b> , Menge: 25 t, frei handelbare Ware, versch. Qualitäten für britischen Markt. (Cash-Settlement-Abrechnung auf Basis "Eurex London Potato-Index")			
Apr 11	0	170,00	170,00
<b>Schlussnot. für Veredelungs-</b>			
<b>kartoffeln</b> , Menge: 25 t, u. a.: Bintje, Asterix, max 65 Knollen/10 kg (Cash-Settlement-Abrechnung auf Basis "Eurex EU-Process Potato-Index")			
Nov 10	0	207,00	196,00
Apr 11	291	267,00	238,00
Jun 11	0	282,00	261,00

Quelle: Eurex Frankfurt

## Speisekartoffeln



28.09.2010		RLP-Nord	RLP-Süd	Hessen
<b>Erzeugerpreise, Eur/dt, ohne MwSt. lose, frei Rampe, vor Abzug Sortierkosten</b>	1	20,00	21,00	19,00-22,00
	2	18,00	19,00	17,00-19,00
<b>Direktabsatz Erzeuger-Verbraucher</b>	1	48,00-80,00	52,00-72,00	-
Eur/dt, inkl. MwSt., in 10 + 12,5 kg Säcken	2	48,00-80,00	52,00-72,00	48,00-80,00
<b>Direktabsatz Erzeuger-Verbraucher</b>	1	60,00-90,00	70,00-100,00	-
Eur/dt, inkl. MwSt., in 2 bis 5 kg Säcken	2	60,00-90,00	70,00-100,00	-
<b>Großhandelsabgabepreise</b>				
Eur/dt, ohne MwSt., mit Sack,	1	38,00-44,00		26,00-40,00
Mindestabgabe eine Palette	2	36,00-43,00		24,00-40,00
<b>Kleinverkaufspreise LEH, Discounter</b>	1	50,00-100,00		-
Eur/dt, inkl. MwSt. in 2 bis 5 kg-Netzen	2	43,00-100,00		-

1 = festkochende Sorten, 2 = vorw. festkochende Sorten

Quelle: LWK RLP; LLH Kassel

gültig vom 29.09.10 bis 06.10.10