



# Markt- und Preisinformation

der LWK Rheinland-Pfalz und des Landesbetriebs Landwirtschaft Hessen (LLH),  
zusammengestellt von der LWK Rheinland-Pfalz,  
Preise und Termine ohne Gewähr



## Aktuelles Markttelegramm



### Tierische Erzeugnisse

- Schlachtrinder** Die schwache Absatzlage am heimischen Schlachtrindermarkt trübt sich weiter ein; drängendes Angebot bei Jungbullen erzeugt fortgesetzt Preisdruck, weibliche Kategorien weniger umfangreich offeriert und deswegen mit knapp behauptenden Notierungen.
- Schlachtschweine** Mit einem starkem Preiseinbruch reagiert der deutsche Schlachtschweinemarkt auf rückläufigen Fleischabsatz und gestiegenes Erzeugerangebot. Die Korrektur ist jedoch nach Einschätzung regionaler Marktbeteiligter etwas überzogen, mit schneller Stabilisierung wird gerechnet.
- Ferkel** Während sich die Ferkelpreise in der vergangenen Woche noch weitgehend behaupten konnten, ist nicht zuletzt vor dem Hintergrund der deutlich reduzierten Schlachtschweinepreise und einer rückläufigen Nachfrage der Mäster, mit deutlich reduzierten Kursen zu rechnen.
- Nutzkälber** Das Erzeugerangebot am regionalen Nutzkälbermarkt hat sich etwas erhöht, trotzdem können sich die Auszahlungspreise für Nutzkälber aller Qualitäten, bei stetiger Nachfrage der Mäster, auf erreichter Basis gut behaupten.
- Eier/Geflügel** Schleppend schwacher Eiermarkt für Ware aller Haltungsformen. Lediglich XL-Eier bleiben knapp und gefragt. Deutsche Freilandware nach wie vor hochpreisig. Starker Abfluss der Überschussware an industriell verarbeitende Betriebe. Hitze und Ferienbeginn bedingen Umsatzeinbruch beim LEH. Geflügelmarkt weiter freundlich, stetige Nachfrage nach Grillartikeln bei festen Preisen

### Pflanzliche Erzeugnisse und Futtermittel

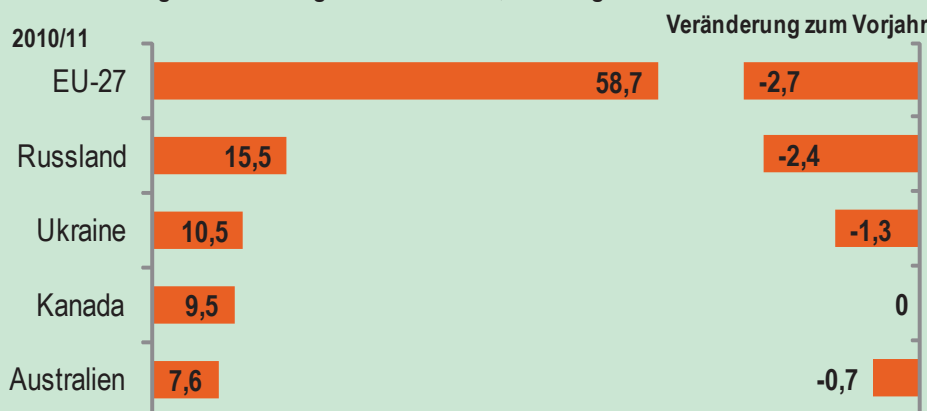
- Getreide und Ölsaaten** Latenter Deckungsbedarf vor allem der Mischfutterindustrie im Süd-Oldenburger Raum und in Holland beflügelt die Kurse für alternativen Weizen aller Qualitäten am regionalen Getreidemarkt. Da die heimischen Läger sowohl in der Landwirtschaft, als auch im Handel komplett geräumt sind, haben die deutlich gestiegenen Kurse nur nominellen Charakter - und dürfen auch nicht als Einstiegspreise für die neue Ernte verstanden werden. Hier sind nämlich in Erwartung einer durchschnittlich bis guten, aber zeitlich dicht gedrängten Ernte, deutliche Preisabschläge zu erwarten. Auch im Vorverkauf liegen die Weizenofferten für Termine in der Ernte 10-15 Eur/t unter der aktuellen Notierung. Raps hingegen mit fortgesetzt attraktivem Preisniveau für den ex-Ernte Termin; bei > 300 Eur/t nutzen nochmals viele Erzeuger die Möglichkeit zur Absicherung.
- Futtermittel** Sojaschrot wird aufgrund des starken Dollars, trotz uneinheitlicher Terminmarkt Vorgaben, im heimischen Einkauf fester bewertet; Rapsschrot hingegen bei verbesserter Angebotssituation auf die späteren Termine mit schwächeren Tendenzen. Mühlennachprodukte werden stetig nachgefragt, Preise gut behauptend; Mischfuttermittel mit fortgesetzt unbefriedigender Absatzlage und trotz verteuerter Rohstoffbasis auf stagnierendem Preisniveau.
- Kartoffeln** Der LEH stellt sein Angebot überwiegend auf Pfälzer Frühkartoffeln um. Ausländische Angebote nur noch in Restmengen vorhanden. Der Bedarf an Pfälzer Ware kann als sehr gut bis steigend bezeichnet werden, trifft dabei auf einen leer gefegten Kartoffelmarkt. Die Preise können sich gut behaupten bei steigender Nachfrage.

Quelle: LWK RLP, Agrarzeitung

## Aktuelle Marktgrafik

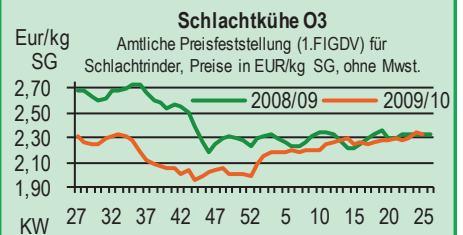
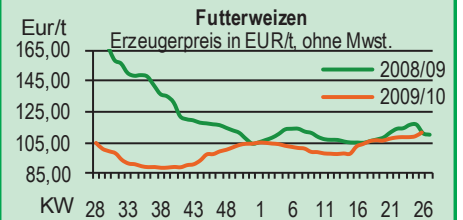


### Globale Erzeugung von Gerste Die größten Erzeugerländer 2010/11, alle Angaben in Mio. Tonnen



Quelle: USDA-Bericht Juni 2010, © Agrarzeitung, Grafik: LWK RLP

## Blick in den Markt



## Warenterminbörsen



### Euronext Paris

Liefermon.	Umsatz	Euro/t	Vorwoche
<b>Schlussnotierungen für Exportweizen 28.06.2010</b> Menge: 50 t; 76 kg/hl, intervent.-fähig; L.-ort Rouen			
Aug 10	0	130,00	130,00
Nov 10	10.978	139,25	139,75
Jan 11	1.054	141,75	142,00
Mar 11	994	143,75	144,00

<b>Schlussnotierungen für Raps 28.06.2010</b> Menge: 50 t; diverse Lieferorte in Deutschl./Frankr.			
Aug 10	1.794	327,75	330,75
Nov 10	2.608	329,75	333,75
Feb 11	325	332,75	336,50
Aug 11	10	322,00	325,75

<b>Schlussnotierungen für Mais 28.06.2010</b> Menge: 50 t; 15% H <sub>2</sub> O, 4% Bruchkör./Lief. Atlantic			
Aug 10	282	159,25	153,50
Nov 10	165	146,25	144,50
Jan 11	45	148,75	147,00
Jun 11	0	150,50	149,00

<b>Schlussnotierungen für Braugerste 28.06.2010</b> Menge: 50t, 14,5% H <sub>2</sub> O, 11,5% Prot, 95% Keimf.			
Nov 10	0	154,00	154,00
Jan 11	0	162,00	161,25
Mar 11	10	166,50	167,00
Aug 11	0	168,00	163,50

### Cbot Chicago

<b>Schlussnotierungen für Weizen 28.06.2010</b> Menge: 5000 US.bsh. (~136 t), Nr.2 Soft Red Winter			
JULY 10	31.761	134,90	137,90
Sep 10	54.524	139,60	142,40
DEC 10	19.328	148,20	151,00

<b>Schlussnotierungen für Sojaschrot 28.06.2010</b> Menge: 100 Short Tons. (~91 t), 48% Protein			
JULY 10	20.962	262,40	260,30
AUG 10	14.437	254,30	254,20
SEP 10	4.179	246,70	247,20

Quelle: Euronext, CBoT

## Erzeugerpreise für Getreide, Ölfrüchte und Körnerleguminosen



Basispreise des Agrarhandels, frei Erfasser, für Standardqualität, in Eur/t, ohne MwSt.							Streckengeschäfte		
Erfassungsdatum:	Hessen			Rheinland-Pfalz			Hessen	RLP	
29.06.2010	Spanne Vorw.	Landes-Ø	Vorwoche	Spanne	Landes-Ø	Vorwoche	Ab-Hof Ø	Ab-Hof Ø	Franko Ø
* Einzelmeldung									
Qualitätsweizen (A) 13,5/40/250	-	-	118,30	117,50-130,00	<b>121,20</b>	118,60	-	125,40	127,60
Brotweizen (B) 11,5/220				108,00-120,00	<b>113,60</b>	111,30	-	117,70	119,70
Mahl- bzw. Brotroggen, FZ>120				100,00-115,00	<b>103,50</b>	101,20	-	107,10	-
Sommerbraugerste (freie Ware)				100,00-110,00	<b>104,20</b>	103,50	-	108,20	113,00
Sommerbraugerste (Ernte '10)				110,00-127,00	-	-	-	-	-
Futtergerste >62 kg/hl				90,00-98,00	<b>93,80</b>	94,20	-	98,30	101,60
Futterweizen				107,50-117,50	<b>111,60</b>	109,10	-	115,90	118,20
Körnermais	-	-	132,55	125,00-135,00	<b>131,20</b>	132,50	-	135,80	138,90
Triticale	-	-	98,75	95,00-105,00	<b>101,70</b>	99,20	-	105,30	108,20
W.-Raps food (freie Ware)	-	-	300,85	-	-	-	-	-	-
W.-Raps food (Ernte '10)	-	-	-	295,00-305,00	<b>299,70</b>	297,90	-	-	-

Quelle: LLH, Kassel u. LWK RLP, Bad Kreuznach

## Börsennotierungen für Getreide, Ölfrüchte und Körnerleguminosen



Großhandelsabgabepreise in Eur/t, o. MwSt.; überwiegend frei Fuhr/Waggon bzw. Mühle/Station bei sofortiger Lieferung;  
Quelle: "Warenbörsen der angegebenen Orte" G=Geld, B=Brief, PS=Papiersack, lo=lose

Börsen	Köln	Mannheim	Würzburg	Frankfurt	Stuttgart	Paderborn
Notierungen am:	25.06.2010	28.06.2010		24.06.2010	22.06.2010	28.06.2010
Brotweizen 11,5/220	139,00-140,00	-		-	128,00-130,00	147,00-149,00
A-Weizen > 13,0-13,5/250	-	141,00-143,00		-	138,00-140,00	-
E-Weizen 14,5/50-55/250-280	-	140,00-145,00		-	-	-
Futterweizen > 70 / 72 kg/hl	139,00-140,00	-		120,00-125,00	127,00-129,00	147,00-149,00
Brotroggen > 120 FZ	-	128,00-130,00		118,00-125,00	-	-
Braugerste, Inland	-	127,00-129,00		-	-	-
Futtergerste > 62 kg/hl	-	102,00-104,00	Die nächste Notierung der Würzburger	-	100,00-103,00	127,00-129,00
Qualitätshafer > 52/53 kg/hl	-	-	Produktenbörse findet wieder am 02.07.2010 statt	-	90,00-93,00	-
Triticale (max. 10 % Auswuchs)	-	105,00-108,00		-	-	-
Mais	162,00	155,00-156,00		150,00-155,00	148,00-150,00	168,00-169,00
Raps	333,00 G	321,00-322,00		335,00-337,00	-	328,00
Milchl.futter: Est II, 20 % RP	-	182,00-187,00		-	-	-
Milchl.futter: Est III, 18 % RP	-	192,00-199,00		-	-	-
Ferkelstarter >13,8 MJ ME/kg, 18% RP	-	298,00-302,00		-	-	-
Schweinemastfutter 13 MJ , 16% RP	-	202,00-209,00		-	-	-
Legehennenalleinfutter: 11,4 MJ	-	279,00-285,00		-	-	-
Sojaschrot, 43-44 % RP	284,00 B	290,00-293,00		-	289,00-291,00	287,00
Rapsschrot	188,00-192,00 B	193,00-194,00		-	-	-
Weizenkleie	95,00 B	69,00-72,00		60,00-65,00	63,00-65,00	87,00-88,00
Roggenkleie	-	64,00-67,00		-	-	-
Melasseschnitzel	120,00 B	-		-	-	-
Wiesenheu, 1. Schnitt, kl. Ballen	100,00-110,00	-	-	-	-	-
Wiesenheu, 1. Schnitt, Großballen	90,00-100,00	-	-	-	-	-
Weizenstroh, kleine Ballen	62,20-67,50	-	-	-	-	-

Die Konditionen und Paritäten der Börsen sind z. T. sehr unterschiedlich. Die Preise sind nicht unmittelbar vergleichbar.  
Preistendenzen sind jedoch im zeitlichen Vergleich der jeweiligen Börsennotierungen erkennbar.

## Aktuelle Preisinfos aus Rheinland-Pfalz und Hessen



<p>Infotelefon der LWK: 0671/793-1200 Montags 16:00 Uhr: Ringferkel, Preisempfehlung Schlachtschweine Nordw.-Deutschland. Dienstag 16:00 Uhr: Schlachtstättenpreise, Erzeuger-Metzger Notierungen, 1. FIGDV, Nutzkälber</p>	<p>Landwirtschaftskammer Rheinland-Pfalz Burgenlandstr. 7, 55543 Bad Kreuznach Ref. 25 Markt, 0671/793-1155 www.lwk-rlp.de markt@lwk-rlp.de</p>	<p>Landesbetrieb Landwirtschaft Hessen Kölnische Str. 48-50, 34117 Kassel Marktinformation, 0561/7299-267 www.agrarberatung-hessen.de marktinfo@lh.hessen.de</p>
-----------------------------------------------------------------------------------------------------------------------------------------------------------------------------------------------------------------------------------------	-----------------------------------------------------------------------------------------------------------------------------------------------------------------	----------------------------------------------------------------------------------------------------------------------------------------------------------------------------------

## Erzeugerpreise für Rinder frei Schlachtstätte



Amtliche Preisfeststellung (1.FIGDV) für Schlachtrinder, für Rheinland-Pfalz und Hessen; Preise €/kg/SG frei Schlachtstätte, ab 2010 ggf. mit Bio-/Markenfleisch-Zuschlägen od. mit sonst. Boni-Zahlungen; o. MwSt.

Anzahl Meldungen: 8		Stück: 1.038		Schlachtzeitraum: 21.06.-27.06.10		
Kategorie	Handelsklasse	Stück	Preisspanne*	Ø-Preis	Kg/Stück	Ø-Preis Vorw.
Jungbullen	U 2	12	3,00-3,20	3,10	362,42	3,08
	U 1-5	19	2,68-3,17	3,04	377,32	3,07
	R 2	27	2,85-3,10	2,99	334,29	3,00
	<b>R 3</b>	<b>36</b>	<b>2,91-3,12</b>	<b>3,00</b>	<b>400,04</b>	<b>3,00</b>
	O 2	27	2,49-2,68	2,57	340,00	2,49
	O 3	78	2,52-2,86	2,53	367,36	2,53
Kühe	P 1-5	38	2,14-2,45	2,28	304,29	2,29
	E-P insg.	255	-	2,66	359,11	2,64
	R 3	17	2,44-2,51	2,49	344,76	2,48
	<b>O 3</b>	<b>166</b>	<b>2,06-2,39</b>	<b>2,33</b>	<b>326,31</b>	<b>2,35</b>
	O 1-5	244	2,14-2,38	2,31	326,59	2,33
	P 1	178	1,59-1,90	1,71	231,18	1,70
Färsen	P 2	68	1,65-2,02	1,93	259,50	1,95
	P 3	66	2,03-2,09	2,04	282,32	2,04
	E-P insg.	595	-	2,09	287,70	2,09
	R 3	22	2,50-3,05	2,83	312,40	3,00
	<b>O 3</b>	<b>29</b>	<b>2,21-2,56</b>	<b>2,34</b>	<b>263,20</b>	<b>2,45</b>
	O 4	-	-	-	-	2,38
Färsen	O 1-5	44	2,21-2,80	2,38	275,94	2,39
	P 1-5	26	1,59-1,80	1,67	202,37	1,80
	E-P insg.	116	-	2,48	268,19	2,48

\* gebildet aus den errechneten Mittelwerten der Meldebetriebe Quelle ADD Trier

Schlachtzeitraum: 21.06.-27.06.10		Amtliche Preisfeststellung (1.FIGDV) für Schlachtrinder im Preisgebiet							
		Baden-Württemberg				Nordrhein-Westfalen			
Kategorie	HdKl.	Preisspanne	Ø-Preis	Vorwo	Kg/Stk.	Preisspanne	Ø-Preis	Vorwo	Kg/Stk.
Jungbullen	U 3	2,98-3,06	<b>3,04</b>	3,08	433,00	2,92-3,02	<b>3,00</b>	3,03	440,60
	<b>R 3</b>	2,92-3,07	<b>2,99</b>	3,00	392,00	2,87-2,95	<b>2,94</b>	2,98	400,00
	O 3	2,58-2,69	2,66	2,73	372,00	2,62-2,68	2,65	2,70	367,80
Kühe	R 3	2,49-2,57	2,55	2,54	363,00	2,48-2,54	2,49	2,49	359,30
	<b>O 3</b>	2,33-2,44	<b>2,40</b>	2,38	329,00	2,35-2,45	<b>2,39</b>	2,40	324,70
	P 1	1,65-1,80	<b>1,73</b>	1,71	230,00	1,67-1,84	<b>1,76</b>	1,74	236,50
Färsen	R 3	2,80-3,15	2,91	2,90	308,00	2,74-2,87	2,78	2,83	314,60
	<b>O 3</b>	2,29-2,68	<b>2,41</b>	2,41	285,00	2,26-2,44	<b>2,35</b>	2,36	289,50

Quellen: für RLP und Hessen: ADD Trier; für Ba-Wü.: LLM Schwäb. Gmünd; für NRW: LEJ

## Erzeugerpreise für Nutzkälber ab Hof



1. u. 2. Qualität, zur Bullen- bzw. Kälbermast geeignet; Alter ab 14 Tage; ca. 40 bis 60 kg LG in Eur/St.; inkl. MwSt., nach allen Vermarktungsabzügen

Region	Hessen				Rheinland-Pfalz			
	Woche vom: 21.06.-27.06.10				28.06.-04.07.10			
Bullenkälber	Stk.	Spanne	Ø-Preis	Vorw.	Stk.	Spanne	Ø-Preis	Vorw.
Holstein sbt.	449	91-147	134	130	342	80-140	115	115
Holstein rbt.	38	119-155	135	133	67	90-150	125	124
Kreuzungen	15	166-221	198	205	25	140-320	218	210
Fleckvieh	15	239-332	293	291	-	-	-	-
3. Qualität	41	33-71	54	55	11	1-70	35	30
<b>Mutterkälber</b>								
Holstein	15	50-80	53	66	7	30-85	59	61
Kreuzungen	9	144-149	146	143	9	110-220	140	152
3. Qualität	-	-	-	10	-	-	-	-

Quelle: LLH Kassel, LWK RLP, Bad Kreuznach

Erzeugerpreise für Fleckviehkälber; bis 100 kg LG, ab Hof, in Eur je kg LG, o. MwSt. Zeitraum: 21.06.-27.06.10 (Veränderungen zur Vorwoche)

Region	Bayern	Baden-Württemberg	Südbaden
Bullenkälber	5,15 (± 0,00)	4,91 (+ 0,10)	-
Mutterkälber	2,59 (- 0,01)	2,70 (+ 0,02)	-

Quelle: LBV-BW, BBV

## Aktuelle Schlachtstättenpreise



Preise für Schlachtrinderhälften, in Eur/kg SG, frei Schlachtstätte, o. MwSt.

Tierart / HdKl.	29.06.2010	Vorwoche
Jungbullen R3	2,80-3,04	2,80-3,03
Kühe O3	2,05-2,40	2,05-2,38
Färsen O3	2,15-2,82	2,15-2,80

Umfrage d. LWK RLP in Schlachtst. aus RLP

## Schlachtlämmerpreise



In Eur kg/LG, incl. 10,7 % MwSt (LG abzgl. 5 % Nüchterung) 28.06.-04.07.10

Klasse 1 jung, vollfleischig :	1,80-2,00
Klasse 2 jung, fleischig :	1,65-1,85
Klasse 3 abfallende Qualitäten:	0,70-1,60

Tendenz: Preise unter Druck

Quelle: EZG Weideland w.V., Bitburg-Meckel, Tel.: 06568/ 96 96 46

## Lammfleisch Südwest



Amtliche Preisfeststellung (4.DVO) in Ba-Wü, Hessen, NRW u. RLP, in Eur/kg, ohne MwSt, für die Woche vom: 21.06.-27.06.10

Nach Schlachtgewicht pauschal abgerechnet

	Stück	SG kg/Tier	Spanne	Ø-Preis
Lämmer	395	21,80	4,09-4,80	4,54

Quelle: LLM Schw.-Gmünd, ADD Trier, LANUV Düsseldorf, RP'en Stuttgart und Gießen

## Pferdemarkt Cloppenburg



Vom 23.06.2010; Auftrieb: 51 Pferde;

Schlachtpferdepreise in Eur / kg LG; o. MwSt

1. Qualität	0,80
vollfleischiges Warmblut	0,50-0,75
geringfleischige Pferde	0,40-0,45
Stückpreise/Eur 1. Reitpferde	550-1.300
2. Kleinpferde/Ponys/Esel	100-550
Markverlauf: rege	

Nächster Pferdemarkt: 07.07.2010

Quelle: Stadt Cloppenburg

## Auktionstermine



Zuchtvieh	Fleischrinder
Hamm: 06.07.10	Krefeld: 20.10.10
Alsfeld: 07.07.10	Meschede: 07.11.10
Krefeld: 21.07.10	Meschede: 04.12.10
Hamm: 03.08.10	

Kälber	Absetzer
Biebesheim: 05.07.10	Krefeld: 25.08.10
Alsfeld: 19.07.10	Alsfeld: 01.09.10
Münster: 21.07.10	Krefeld: 22.09.10
Bitburg: 05.08.10	Alsfeld: 05.10.10

Zuchtschweine	
Limburg: 21.07.10	Limburg: 29.09.10

Ferkel	
Limburg: 14.07.10	Limburg: 18.08.10

Schafe	
Neuwied: 21.08.10	

## Erzeugerpreise für Schlachtschweine frei Schlachtstätte



Ämliche Preisfeststellung (1. FIGDV), nach Handelsklassen und SG (bei E-P 80-110 kg SG), ohne MwSt.

Zeitraum:	21.06.-27.06.10	M	E	U	E-P	E-P Vorw.
<b>Baden-Württemberg</b> (29 Betriebe, 51.584 Stück)						
gewogener Ø-Preis (Eur/kg)	0,94-1,13	1,53-1,75	1,40-1,63	-	-	-
Muskelfleisch-Anteil in Prozent	1,05	1,56	1,44	1,53	1,55	1,55
	-	59,10	53,20	57,90	58,10	58,10
<b>Rheinland-Pfalz</b> (8 Betriebe, 14.663 Stück)						
gewogener Ø-Preis (Eur/kg)	0,90-1,07	1,56-1,67	1,34-1,48	-	-	-
Klassen-Anteil in Prozent	1,06	1,57	1,44	1,52	1,55	1,55
Muskelfleisch-Anteil in Prozent	0,64	66,86	23,17	-	-	-
	-	58,45	53,06	56,62	56,40	56,40
<b>Nordrhein-Westfalen (Süd)</b> (25 Betriebe, 333.336 Stück)						
gewogener Ø-Preis (Eur/kg)	1,13-1,21	1,48-1,59	1,36-1,46	-	-	-
Muskelfleisch-Anteil in Prozent	1,19	1,53	1,40	1,50	1,53	1,53
	-	58,90	53,10	57,50	57,50	57,50
<b>Hessen</b> (19 Betriebe, 2.910 Stück)						
gewogener Ø-Preis (Eur/kg)	0,98-1,15	1,51-1,63	1,35-1,52	-	-	-
Klassen-Anteil in Prozent	1,10	1,59	1,45	1,56	1,57	1,57
Muskelfleisch-Anteil in Prozent	1,13	74,33	16,46	92,89	90,82	90,82
	-	58,91	53,11	57,63	57,61	57,61
<b>Thüringen</b> (6 Betriebe, 26.044 Stück)						
gewogener Ø-Preis (Eur/kg)	1,08-1,21	1,53-1,60	1,43-1,48	-	-	-
Muskelfleisch-Anteil in Prozent	1,14	1,55	1,45	1,52	1,54	1,54
	-	58,30	53,10	56,60	56,10	56,10

Quellen: für RLP: ADD Trier; für Hessen: RP Gießen, für sonstige: zuständige Stellen d. Länder

## Aktuelle Schlachtstättenpreise



Basis-Preis f. Schlachtschweine, 56 % MFA (in Eur/kg/SG), frei Schlachtstätte

1. Umfrage in Schlachtstätten aus RLP vom: **29.06.2010**  
Spanne: **1,43-1,50** Vorw.: **1,51-1,58**

2. Umfrage LLH bei Kurhessischen Genossenschaften vom: **28.06.2010**  
Spanne: **1,45-1,48** Vorw.: **1,53-1,56**

**ISN Notierung**

18.06.-24.06.10	ISN: 1,56-1,58	Median: 1,57
25.06.2010	ISW: 1,48-1,50	Median: 1,48

Quelle: ISN Tel.: 09 00 / 19 00 929

## Preisempf. für Schlachtschweine



"Vereinigungspreis der Erzeugergemeinschaften" 56 % MFA, Euro-Referenzmaske, frei Schlachtst. ohne QS-Aufschlag, in Eur/kg/SG, ohne MwSt.

**Wochenpreis v. 25.06.10** (gültig 25.06. - 01.07.10)  
Median **1,48** (Vw.: 1,56) Spanne: **1,48-1,50**  
Vermarktungsmenge: 203.600 (z. Vw.: + 2.300)  
Wochenpreis Sauen M, ab Hof, 3 - 5 Stk.: **1,02**  
Quelle: LWK Nieders. Tel: 09001/190-244, 69 ct/M.

## Ferkelpreise Rheinland-Pfalz / Saarland



1. **Basispreise ab Hof** (o. MwSt.) für Standard-Qualitätsferkel der EZ-Ringe: Ø-Gruppen-Größe: Ringf.: 30 Stk., Aufzuchtferkel: 100 Ferkel/Partie; z.T. als Poolpreis; ohne Abzüge für Klein- u. Zuschläge für Großgruppen; ohne Kosten für Transport u. Impfungen; mit Qualitätszuschlag "Aufzuchtstall" für den Zeitraum von: **28.06.-04.07.10**

Die Zu- u. Abschläge für abweichende Mengen u. Qualitäten bei R-Ferkeln sind frei vereinbar!

Basis	kg	Grundpreis bzw. Spanne (Eur/St.)	± Preisveränderung zur Vorw. (Eur/St.)	Zu-/Abschläge (Eur/kg) für Mehrgewicht	Mindergew.
Qualitätsringferkel (R)	25	<b>45,50</b>	- 1,50	bis 30 kg 1,30	1,00
Aufzuchtferkel (A)	8	30,70 --- 31,05	± 0,00 --- - 1,40	0,50-1,00	0,50-1,00
	30	54,50 --- 53,15	- 1,50 --- - 1,40	0,50-0,70	0,70-1,00

2. **Verkaufspreismeldungen der Erzeugerringe aus der Vorwoche, vom 21.06.-27.06.10**

Basis (kg)	Anzahl Ferkel	Preis/Ferkel (Eur/St.) Spanne	Ø-Preis	± Preisveränderung zur Vorw. (Eur/St.)	Zu-/Abschläge (Eur/kg) für Mehrgew.	Mindergew.
(R) 25	2.121	47,00-52,00	48,82	- 1,25	bis 1,30	bis 1,00
(A) 8	1.957	30,70-32,45	30,79	- 0,71	0,50-1,00	0,50-1,00
(A) 30	2.436	54,55-57,25	55,66	- 1,27	0,50-0,70	0,70-1,00

Zuschläge: Bei Kleingruppen (Ringferkel), bis 60 Ferkel/Partie, wurden teils Abzüge bis 2,00 Eur/Tier, bei Großgruppen, ab 100 bzw. 160 Tiere, Zuschläge von bis zu 4,00 Eur/Tier, vor MwSt., berechnet.  
Herkünfte: Zwei-/Dreirassenkreuzungen, Hybriden, Systemferkel  
Quelle: LWK RLP, KH

## Ab Hof Preise für Schweine



RLP-Erzeuger-Metzger-Direktverk.; **Metzgerqualität** (Ø ca. 58-60% MFA; in Eur/kg, o.MwSt)

Schlachtzeitraum vom **21.06.-27.06.10**  
Gemeldete Tiere: 783, Preis / kg LG: **1,37**  
umg. auf SG (79 % Ausschl.): **1,73**  
Empfehlung der EZG'en aus RLP f.d. Woche vom **28.06.-04.07.10** **1,38 kg LG**  
Quelle: LWK RLP, Bad Kreuznach **1,75 kg SG**

## Ferkelpreise Hessen



Ab-Hof-Preise für Standard-Qualitätsferkel (Basis: 28kg), Eur/Tier, o. MwSt., o. Aufschläge für Impfungen und Direktgeschäfte, inkl. aller Qualitätszuschläge, nach Abzug aller Vermarktungskosten

Zeitraum: **21.06.-27.06.10**

Anzahl: 9.510	Preisspanne	Ø-Preis (Vorw.)
<b>Grundpreis</b> <sup>1)</sup>	42,00-48,50	<b>43,51</b> (44,29)
<b>50er Gruppe</b> <sup>2)</sup>	44,50-55,80	<b>53,50</b> (54,48)
<b>100er Gruppe</b> <sup>2)</sup>	51,25-56,80	<b>55,05</b> (55,65)
Zuschlag bis 30 kg LG		1,00-1,30
Zuschlag > 30 kg LG		0,40-0,51

<sup>1)</sup> Ferkel o. Zu-/Abschläge, u.a. für Mengen  
<sup>2)</sup> mit einheitl. Genetik u. Gewicht  
Quelle: LLH

## Ferkelpreise aus Nordwestdeutschland



Ab-Hof-Preise f. Quali.-Ferkel, **100er-Gr.** o.MwSt, o.Aufschl. f.Topgenetik u.evtl. Impfungszuschl.

Zeitraum	Erzeugungsregion			
	Nordrhein-Westfalen		Niedersachsen	
21.06.-27.06.10				
Datenquelle*:	VHB/EZG	EZG	VHB/EZG	EZG
Basisgewicht eingekaufte Menge in St.	25 kg 68.959	25 kg 40.642	25 kg 105.582	8 kg/Systemferkel 15.086
Ø-Preis in Eur / St.	<b>49,00</b>	<b>51,00</b>	<b>47,00</b>	<b>30,70</b>
Veränderung z. Vorwoche	± 0,00	± 0,00	± 0,00	± 0,00
Preisspanne Eur / St.	45,00-53,50	-	42,00-49,50	28,10-31,50
Trend / Vorwoche (Eur/St.)	-	- 2,00	- 2,00	-

\*VHB: Genossenschaffl. u. priv. Viehhandelsbetriebe; EZG = Erzeugergemeinschaft f. Ferkel. Preise= Grundpreise für Qualitätsferkel mit QS-Standard u. definierter Genetik. Der Ø-Preis wird als Median ermittelt. Zuschläge für Impfungen sind nicht enthalten. Für kleinere Partien werden in der Regel Preisabschläge, für größere Partien Preisaufläge vereinbart. Gewichtsabweichungen von der Basis 25 kg werden mit bis zu 1 Eur / kg verrechnet.  
Quellen: Landwirtschaftskammern Nordrhein-Westfalen und Niedersachsen

## Ferkel Baden-Württemberg



Region	Erzielte Ø-Preise der Vorwoche 1) in Eur / St.	Notierung
Hohenlohe und Oberschwaben	Spanne	<b>28.06.2010</b> Tendenz Folgewoche
<b>100 Gruppe 2)</b>	45,00-47,00	<b>45,90</b> - 1,40

1) gew. Ø-Preise, 25kg-Ferkel, ohne Mykoplasmenimpfung und ohne MwSt.  
2) Ferkel-Gruppe ca. 100 Tiere, einheitlicher Genetik und Gewicht, mit QS-Status, frei Vermarkter  
Mehrgewicht: + 1,00 EUR/kg  
LLM Schwäbisch-Gmünd, Info: 0900/1810800



## Futtermittel



Abgabepreise des Handels an die Landwirtschaft, in Eur/t, frei Hof/Silo (lose, ab 3 t), bzw. ab Lager (gesackt), ohne MwSt., Spannenpreise. \* = Einzelmeldung

Erfassungsdatum:		x = lose (> 3 t)		o = gesackt	
		RLP/Saarl.		Hessen	
MAT, ohne Magermilchpulveranteil	o	1.255,00-1.530,00	1185,20-1540,00		
MAT, Magermilchpulverant. > 35 %	o	1.725,00-2.158,00	1370,00-1890,00		
Ergänzfutter für Aufzuchtälkälber, 18% RP	x	205,00-298,00	212,00-299,50		
Milchleistungsfutter 14/15 - III	x	175,00-218,00	154,00-192,50		
Milchleistungsfutter 18 - III	x	177,50-192,50	161,00-188,00		
Ferkelaufzucht f., 13,2-13,6 MJ/kg	x	245,00-332,00	250,00-319,00		
Sauenfutter, 13,0 MJ/kg	x	227,50-297,50	195,00-257,00		
<b>Schweinemastfutter</b>					
Vormast, 1,0-1,15% Lysin, >13,2MJ/kg	x	200,00-277,50	205,00-251,00		
Endmast, 0,9-1,0% Lysin, >12,6MJ/kg	x	190,00-257,50	209,00-227,50		
Ergänzungsfutter Mastschw., 12,6 MJ/kg; 28% Rohprotein	x	240,00-369,50	290,00-365,00		
	o	478,40	-		
Legehennenalleinfutter, 11,4 MJ/kg, 0,38 % Methionin	x	230,00-372,50	260,00-289,00		
	o	420,00-540,00	-		
Broileralleinfutter, 13,4 MJ/kg	x	287,50	-		
Putenalleinfutter., Phase 6, 11,5 MJ/kg	x	265,00-270,00	-		
Sojaschrot, 43-44% Rohprotein	x	325,00-345,00	317,00-338,00		
	o	445,00-527,50	-		
Rapsschrot, ca. 34 % Rohprotein	x	220,00-260,00	215,00-260,00		
Weizenkleie (Normtyp)	o	90,00-120,00	-		
Melasseschnitzel, gepresst	x	135,00-164,00	-		
Alleinfutter f. Mastschafflämmer	o	340,00-437,20	-		
Ergänzungsfutter für Zuchtschafe	x	182,00-240,00	-		
<b>Raufutter</b>					
Einkaufspreise des Handels, ab Hof, in Eur/t, o.MwSt					
Heu, kleine HD-Ballen, 1. Schnitt		110,00-155,00	125,00-150,00		
Heu, Rundballen, 1. Schnitt		95,00-130,00	90,00-135,00		
Heu, Quaderballen, 1. Schnitt		100,00-145,00	100,00-135,00		
Stroh, kleine HD-Ballen		100,00-110,00	100,00-105,00		
Stroh, Rundballen		80,00-110,00	80,00-95,00		
Stroh, Quaderballen		80,00-110,00	80,00-95,00		

Quelle: Landwirtschaftskammer RLP und LLH Kassel

## Eierpreise



Erzeugerpreise für Güteklasse A, lose, in Cent / St.					Eiernotierung Südwest vom 29. Juni 2010			
Rheinland - Pfalz vom: 21.06.-27.06.10			Hessen vom: 21.06.-27.06.10		Großhandelsabgabepreise an den LEH, ohne MwSt und ohne KVP, Eur/100 Stück			
Gew.-Kl.	Spanne	Ø-Preis	Spanne	Ø-Preis	Bodenhaltung			
aus Käfighaltung, an Handel u. Großverbraucher, frei Empf., von 1 bis 15 Kisten à 360 Stück, o. MwSt					Gewichts	Eur/100 St.	Eur/100 St.	
XL	-	15,00	-	14,50	klasse	29.06.10	22.06.10	
L	-	6,15	-	8,00	XL	15,00	15,00	
M	-	4,00	-	7,00	L	12,00	12,00	
S	-	3,00	-	6,00	M	11,00	11,00	
aus Bodenhaltung, an Handel- u. Großverbraucher o. MwSt					S	8,00	8,00	
XL	15,50-19,95	18,69	13,00-19,00	15,88	Tendenz:	schwach	schwach	
L	10,00-15,00	12,32	8,20-17,50	12,87	Freilandhaltung			
M	8,30-13,00	10,30	6,00-15,50	10,97	Gewichts	Eur/100 St.	Eur/100 St.	
S	7,95-10,00	8,30	2,75-12,30	6,61	klasse	29.06.10	22.06.10	
aus Bodenhaltung, an Endverbraucher, lose, inkl. MwSt					XL	17,00	17,00	
XL	17,00-23,00	20,70	16,00-24,00	20,58	L	13,00	13,00	
L	16,00-21,00	18,70	15,00-22,00	18,75	M	12,00	12,00	
M	14,00-19,00	16,40	14,00-20,00	16,92	S	9,00	9,00	
S	9,00-15,00	12,30	10,00-15,00	13,20	Tendenz:	schwach	schwach	

Quelle: Landwirtschaftskammer RLP; LLH Kassel

Quelle: Warenbörsen Stuttgart / Mannheim

## Sauen/Ferkel Südhessen



Ring-Preis im Erzeuger-Direktgeschäft in Ableitung vom Schlachtschweinepreis in Eur ohne MwSt

Zeitraum:		05.07.-11.07.10	
<b>Ferkel</b>			
Basis 25 kg, geimpft gg. Mykoplasmen, mit einheitl. Genetik u. Gewicht, Verkauf ab Hof, ohne Zuschläge für Mengen			51,80
Mehrgewichtszuschlag 25-33 Eur/kg LG			1,30
Mehrgewichtszuschlag > 33 Eur/kg LG			0,50
<b>Jungsauen</b>			
Basis mind. 95 kg LG u. 180 Lebenstage, Nettoendpreis ab Hof			267,20

Quelle: Schweine-Kontrollring Südhessen, LLH

## Ferkel Rhön-Vogelsberg



Ab-Hof-Preis, o. MwSt, der EZG Rhön-Vogelsberg

für den Zeitraum:		28.06.-04.07.10	
Basis 28 kg-Ferkel, Eur/St		56,00	
Mehrgewicht (28-30) Eur/kg LG		1,28	
Mehrgewicht, >30 kg:		kein Zuschlag	

Quelle: EZG Qualitätsfleisch Rhön-Vogelsberg

## Hybrid-Jungsauen



Basispreis: 5-10 Tiere/Lieferung; frei Hof, ab 90 kg LG, kg LG (o. MwSt.); Zeitraum:

Spanne: 297,50-341,00 E/Tier		Median: 302,00	
Jungsauenpreise: ohne Zu-/Abschläge bei abweichender Gruppengröße, Paritäten oder div. Boni-Mali-Regel.			
Quelle: JSR, BHZP-RLP/Hessen, Camborough 29, Hülsenberger Zuchtschweine, TOPIGS			

## Warenterminbörsen



Eurex, Schluss-Kurse 28.06.2010

Schlachtschw.-Kontrakte; 8.000 ± 500 kg SG; Cash-Settlement-Abrechn. nach "Eurex Hog Index", 56 % ± 3 % MFA, 85-100 kg, SG/Tier

Liefermonat	Umsatz	Eur/kg	Vorwoche
Jul 10	0	1,505	1,510
Aug 10	2	1,537	1,510
Sep 10	0	1,458	1,450
Okt 10	0	1,398	1,370
Nov 10	0	1,350	1,350
Dez 10	0	1,340	1,355
Jan 11	0	1,310	1,310
Feb 11	0	1,360	-

Eurex, Schluss-Kurse 28.06.2010

Ferkel-Kontrakte; 100 St./25 kg LG; Cash-Settle.-Abrechnung auf Basis des "Eurex Piglet Index"

Liefermonat	Umsatz	Eur/St.	Vorwoche
Jul 10	0	43,80	44,50
Aug 10	0	43,80	43,80
Sep 10	0	41,20	41,80
Okt 10	0	37,80	37,80
Nov 10	0	39,00	39,00
Dez 10	0	42,50	42,50
Jan 11	0	47,50	47,50
Feb 11	0	51,00	-

Quelle: Eurex Frankfurt

## Verbraucher und Erzeugerpreise für Obst und Gemüse



	Verbraucherpreise	Ökologische Erzeugung in Hessen	
	Stichproben Rheinland-Pfalz inkl. MwSt. *) 28.06.2010	Erzeuger an LEH Ø-Preis o. MwSt. 30.06.2010	Großhandel an LEH Ø-Preis o. MwSt. 30.06.2010
<b>OBST:</b>			
Süßkirschen (kg)	-	-	-
<b>Tafelbirnen (kg)</b>			
Alexander Lucas	-	-	-
Abate Felcel	2,79-2,99	1,95	2,10
<b>Äpfel (kg) 70-80mm</b>			
Braeburn	1,99-2,49	1,85	2,52
Elstar	1,99-2,49	-	-
Gala Royal	1,99-2,49	2,00	-
Granny Smith	1,99-2,49	-	-
Jonagold	1,99	1,40	1,77
<b>Beerenfrüchte</b>			
Trauben blau (kg)	1,99-2,49	-	4,95
Trauben weiß (kg)	1,99-2,49	-	4,40
Erdbeeren (500 g)	1,49-1,89	4,15	4,55
<b>SPARGEL (kg):</b>	<b>Großmarkt Ingelheim</b>		
Spargel weiß I 16 +	3,75-3,90	-	-
Spargel weiß II 16 +	3,00-3,10	-	-
Grüenspargel 16 +	-	-	-
Grüenspargel 12 +	-	-	-
<b>GEMÜSE:</b>			
Kopfsalat (Stk)	0,69-0,95	0,78	0,62
Lollo bionda (Stk)	1,19-1,29	-	0,70
Eichblattsalat (Stk)	1,19-1,29	0,79	0,62
Eissalat (Stk)	1,19-1,29	0,62	0,76
Endivien (Stk)	0,89-1,59	-	-
Chicorée (500 g)	1,59-1,69	-	-
Weißkohl (kg)	0,99-1,29	1,30	1,30
Rotkohl (kg)	-	1,45	1,80
Wirsing (kg)	-	1,40	1,86
Chinakohl (kg)	0,99-1,29	1,90	2,10
Blumenkohl (Stk)	1,79-1,99	1,49	1,31
Kohlrabi (Stk)	0,59-1,89	0,72	0,68
Brokkoli (kg)	1,79-2,99	2,60	2,70
Tomaten (kg)	1,49-1,79	2,75	3,03
Salatgruken (Stk)	0,29-0,49	0,95	0,99
Paprika (kg)	2,99-3,99	3,75	3,88
Zucchini (kg)	1,79-1,99	1,83	1,90
Champignons (kg)	4,29-5,95	-	5,62

\*) Handelskl. I, wenn nicht anders angegeben; Erzeuger-/Großhandelsabgabepreise in Eur, o. MwSt.

Quelle: LWK RLP, Bad Kreuznach, Großmärkte in RLP u. NRW, LLH Kassel

## Ökoprodukte ab Hof



Ökologische Erzeugung in Hessen		
Ab Hof-Preise inkl. MwSt		
	29.06.2010	
Produkte	von - bis	Ø
Bataviasalat (Stk)	0,99-1,39	1,22
Chicorée (kg)	6,90-7,75	7,33
Eichblattsalat (Stk)	0,99-1,45	1,26
Eisbergsalat (Stk)	1,19-1,65	1,42
Mangold (kg)	3,99-5,80	4,75
Feldsalat gew. (kg)	16,50-22,50	19,50
Kopfsalat (Stk)	0,99-1,45	1,22
Lolle bionda (Stk)	-	1,45
Rucola (Bd)	1,39-1,80	1,60
Spinat gew. (kg)	3,99-5,90	5,08
Romanasalat (Stk)	-	1,60
Blumenkohl (kg)	2,95-3,59	3,27
Broccoli (kg)	3,99-5,75	4,98
Chinakohl (kg)	3,40-4,50	3,95
Kohlrabi (Stk)	-	1,50
Rotkohl (kg)	2,10-2,99	2,55
Weißkohl (kg)	1,80-3,29	2,29
Wirsing (kg)	1,95-3,59	2,80
Koriander (Bd)	1,40-1,45	1,43
Basilikum (Topf)	-	0,99
Dill (Bd)	1,35-1,60	1,50
Grüne-Soße-Kräuter (Bd)	3,99-5,75	4,87
Küchenkräuter gem. (Bd)	1,35-2,40	1,73
Meerrettich (kg)	9,95-12,00	10,98
Möhren gew. (kg)	0,99-2,90	2,09
Radieschen (Bd)	1,40-2,25	1,61
Rettich rot (Bd)	1,95-3,20	2,40
Rübchen Navets (kg)	3,75-5,90	4,68
Steckrüben (kg)	1,19-2,40	1,78
Schlangengurken (Stk)	1,39-2,00	1,72
Paprika (kg)	5,45-5,60	5,53
Tomaten (kg)	4,40-5,29	4,82
Zucchini (kg)	3,45-4,99	4,08
Lauch (kg)	4,60-7,65	5,95
Zwiebeln (Bd)	-	1,85

Quelle: LLH Kassel

## Warenterminbörse



Eurex Frankfurt			
Liefermonat	Umsatz	Euro/t	Vorw.
<b>Schlussnot. London Potato Future 28.06.2010</b>			
<b>Futures</b> , Menge: 25 t, frei handelbare Ware, versch. Qualitäten für britischen Markt. (Cash-Settlement-Abrechnung auf Basis "Eurex London Potato-Index")			
Apr 11	0	150,00	150,00
<b>Schlussnot. für Veredelungs-</b> 28.06.2010			
<b>kartoffeln</b> , Menge: 25 t, u. a.: Bintje, Asterix, max 65 Knollen/10 kg (Cash-Settlement-Abrechnung auf Basis "Eurex EU-Process Potato-Index")			
Nov 10	0	120,00	105,00
Apr 11	943	187,00	154,00
Jun 11	0	197,00	164,00

Quelle: Eurex Frankfurt

## Speisekartoffeln



29.06.2010		RLP-Nord	RLP-Süd	Hessen
<b>Erzeugerpreise, Eur/dt, ohne MwSt. lose,</b>	1	-	52,00	51,00-55,00
frei Rampe, vor Abzug Sortierkosten	2	-	50,00	49,00-51,00
<b>Direktabsatz Erzeuger-Verbraucher</b>	1	-	-	-
Eur/dt, inkl. MwSt., in 10 + 12,5 kg Säcken	2	-	-	-
<b>Direktabsatz Erzeuger-Verbraucher</b>	1	120,00-140,00	90,00-160,00	-
Eur/dt, inkl. MwSt., in 2 bis 5 kg Säcken	2	110,00-128,00	90,00-140,00	-
<b>Großhandelsabgabepreise</b>				
Eur/dt, ohne MwSt., mit Sack,	1	88,00-92,00		-
Mindestabgabe eine Palette	2	80,00-84,00		68,00-72,00
<b>Kleinverkaufspreise LEH, Discounter</b>	1	100,00		-
Eur/dt, inkl. MwSt. in 2 bis 5 kg-Netzen	2	80,00-96,00		-

1 = festkochende Sorten, 2 = vorw. festkochende Sorten

Quelle: LWK RLP; LLH Kassel

gültig vom 23.06.10 bis 30.06.10