



Landwirtschaftskammer  
Rheinland-Pfalz

# Markt- und Preisinformation

der LWK Rheinland-Pfalz und des Landesbetriebs Landwirtschaft Hessen (LLH), zusammengestellt von der LWK Rheinland-Pfalz, Preise und Termine ohne Gewähr

HESSEN



Landesbetrieb  
Landwirtschaft Hessen

## Aktuelles Markttelegramm



### Tierische Erzeugnisse

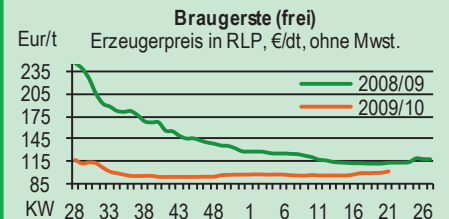
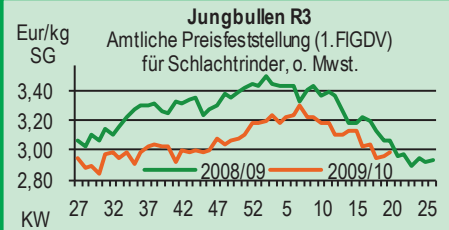
- Schlachtrinder** Fleischabsatz am regionalen Schlachtrindermarkt zumindest zu den Feiertagen in Teilbereichen zufriedenstellend, in der laufenden Woche jedoch wieder schwächer. Auszahlungspreise nur knapp behauptend, weitere Entwicklung stark vom Erzeugerangebot abhängig.
- Schlachtschweine** Die Verbraucherlust nach Grillartikeln konnte sich über die sonnigen Pfingsttage voll entfalten; Erzeugerpreise bei flottem Fleischabsatz nochmal kräftig angezogen.
- Ferkel** Bei durchschnittlichen Vermarktungsmengen stehen sich regional wie überregional Angebot und Nachfrage ausgeglichen gegenüber. Preise auf Vorwochenniveau stabil, gestützt durch die festeren Tendenzen am Schlachtschweinemarkt.
- Nutzkälber** Das verfügbare, nicht zu umfangreiche Angebot wird seitens der Kälbermast, aber auch aus dem Bereich der Bullenmast, stetig aber keinesfalls drängend nachgefragt. Preise auf dem Niveau der Vorwochen stabil.
- Eier/Geflügel** Belegung am Eiermarkt. Umsatz im LEH läuft sehr gut, Packstellen signalisieren Zukaufsbedarf an alternativer Ware. Besonders deutsche Eier derzeit sehr gefragt; „Braune“ aus Kleingruppenhaltung der Klassen XL und L knapp und teuer, M- und S-Eier teilweise drängend mit entsprechenden Abschlägen.

### Pflanzliche Erzeugnisse und Futtermittel

- Getreide und Ölsaaten** Trotz der äußerst schwachen physischen Umsätze am regionalen Getreidemarkt bleibt die Stimmung und die Preisentwicklung freundlich. Verbesserte Exportaussichten wegen der starken Euro-Abwertung stimmen die Händler entlang der Rheinschiene optimistisch. Sogar die Notierungen für Braugerste können sich endlich von den seit Monaten festgefahrenen Tiefständen erholen. Neugeschäfte kommen jedoch trotz angehobener Preisbasis kaum zustande, auf Erzeugerseite werden die restlichen Lagerbestände alterntiger Ware zurückgehalten und auch Offerten des Handels für die neue Ernte finden wenig Beachtung.
- Futtermittel** Die Notierungen für Sojaschrot stehen an der CBoT unter Druck, der schwache Euro verhindert jedoch größere Preisrücknahmen am regionalen Kassamarkt. Die hohen Aufgelder für promptes Rapsschrot lassen sich nicht mehr durchsetzen, spätere Termine hingegen mit behauptenden Kursen. Mischfutter nach Vorgaben des Getreidemarktes mit leicht anziehenden Einkaufspreisen, Mühlennachprodukte und Melasseschnitzel-Pellets bei stetigem Absatz ebenfalls fester bewertet.
- Kartoffeln** Nach umfangreichen Umsätzen über die Pfingstfeiertage wird das Angebot an alterntiger Inlandware immer dünner. Importierte Frühkartoffeln dominieren das Geschäft an der Ladentheke. Erste Pfälzer Ware im Ab-Hof-Verkauf im Angebot. Heimische Frühe werden erst ab KW 22/23 und festschalige Ware ab KW 25 in größeren Mengen zur Verfügung stehen.

Quelle: LWK RLP, ED

## Blick in den Markt



## Warenterminbörsen



### Euronext Paris

Liefermon.	Umsatz	Euro/t	Vorwoche
<b>Schlussnotierungen für Exportweizen 25.05.2010</b>			
Menge: 50 t; 76 kg/hl, intervent.-fähig; L.-ort Rouen			
Aug 10	0	136,75	135,00
Nov 10	9.897	144,50	141,00
Jan 11	691	146,00	143,00
Mar 11	367	148,00	144,75
May 11	120	150,00	146,75
Aug 11	0	146,50	149,00
<b>Schlussnotierungen für Raps 25.05.2010</b>			
Menge: 50 t; diverse Lieferorte in Deutschl./Frankr.			
Aug 10	781	304,00	306,50
Nov 10	498	308,50	311,00
Feb 11	150	312,00	315,50
May 11	48	315,25	319,25
Aug 11	0	305,50	308,50

<b>Schlussnotierungen für Mais 25.05.2010</b>			
Menge: 50 t; 15% H <sub>2</sub> O, 4% Bruchkör./Lief. Atlantic			
Jun 10	534	153,00	147,75
Aug 10	457	157,25	150,00
Nov 10	247	147,75	144,75
Jan 11	15	149,50	146,75
Mar 11	6	151,25	148,50

### Cbot Chicago

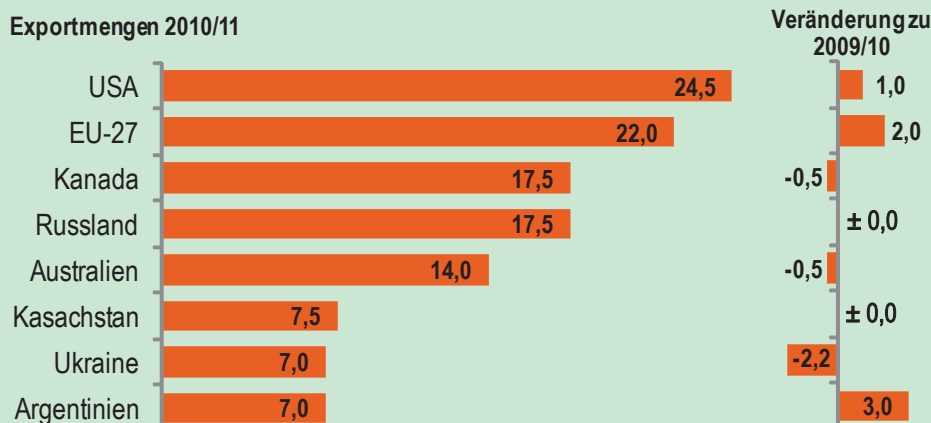
<b>Schlussnotierungen für Weizen 25.05.2010</b>			
Menge: 5000 U.S.bsh. (~136 t), Nr.2 Soft Red Winter			
JLY 10	41.075	137,80	140,80
SEP 10	10.542	143,00	146,10
DEC 10	15.328	152,20	155,50
<b>Schlussnotierungen für Sojaschrot 25.05.2010</b>			
Menge: 100 Short Tons. (~91 t), 48% Protein			
JLY 10	30.208	242,60	246,30
AUG 10	5.312	237,60	242,70
SEP 10	1.262	232,60	237,40

Quelle: Euronext, CBoT

## Aktuelle Marktgrafik



### Exportländer für Weizen, alle Angaben in Mio. Tonnen Weizen



Quelle: USDA; \*Schätzung 2009/10 und Prognose 2010/11 Mai 2010

## Erzeugerpreise für Getreide, Ölfrüchte und Körnerleguminosen



Basispreise des Agrarhandels, frei Erfassers, für Standardqualität, in Eur/t, ohne MwSt.							Streckengeschäfte		
Erfassungsdatum:	Hessen			Rheinland-Pfalz			Hessen	RLP	
25.05.2010	Spanne Vorw.	Landes-Ø	Vorwoche	Spanne	Landes-Ø	Vorwoche	Ab-Hof Ø	Ab-Hof Ø	Franko Ø
* Einzelmeldung									
Qualitätsweizen (A) 13,5/40/250	110,00-120,00	<b>115,20</b>	113,45	110,00-120,00	<b>115,40</b>	114,60	125,50	119,80	122,60
Brotweizen (B) 11,5/220	104,00-115,00	<b>108,90</b>	107,40	105,00-115,00	<b>109,50</b>	108,50	118,95	114,30	117,20
Mahl- bzw. Brotroggen, FZ>120	87,00-105,00	<b>96,05</b>	93,40	95,00-105,00	<b>99,10</b>	95,70	107,75	103,60	-
Sommerbraugerste (freie Ware)	95,00-108,00	<b>101,55</b>	100,25	95,00-107,00	<b>100,60</b>	98,70	-	104,40	107,30
Sommerbraugerste (Ernte '10)	-	-	-	110,00-120,00	-	-	-	-	-
Futtergerste >62 kg/hl	85,00-98,00	<b>92,40</b>	91,20	90,00-95,00	<b>92,40</b>	91,90	99,90	97,50	100,90
Futterweizen	102,00-110,00	<b>107,10</b>	105,30	102,50-115,00	<b>107,30</b>	106,10	114,50	112,20	115,80
Körnermais	120,00-135,00	<b>127,95</b>	125,80	127,50-135,00	<b>129,70</b>	128,00	134,35	135,00	138,00
Triticale	90,00-102,00	<b>93,55</b>	91,95	90,00-110,00	<b>97,80</b>	97,10	-	102,50	105,00
W.-Raps food (freie Ware)	287,00-295,00	<b>290,80</b>	289,40	285,00-295,00	<b>289,80</b>	285,10	-	295,00	297,50
W.-Raps food (Ernte '10)	-	-	-	275,00-285,00	<b>277,90</b>	276,30	-	-	-

Quelle: LLH, Kassel u. LWK RLP, Bad Kreuznach

## Börsennotierungen für Getreide, Ölfrüchte und Körnerleguminosen



Großhandelsabgabepreise in Eur/t, o. MwSt.; überwiegend frei Fuhr/Waggon bzw. Mühle/Station bei sofortiger Lieferung;

Quelle: "Warenbörsen der angegebenen Orte"

G=Geld, B=Brief, PS=Papiersack, lo=lose

Börsen	Köln	Mannheim	Würzburg	Frankfurt	Stuttgart	Paderborn
Notierungen am:	21.05.2010	17.05.2010	21.05.2010	20.05.2010	18.05.2010	10.05.2010
Brotweizen 11,5/220	134,00	121,00-123,00	118,00-122,50	120,00-126,00	121,00-124,00	134,00-136,00
A-Weizen > 13,0-13,5/250	-	133,00-134,00	125,00-127,50	125,00-131,00	132,00-135,00	-
E-Weizen 14,5/50-55/250-280	-	138,00-140,00	-	-	-	-
Futterweizen > 70 / 72 kg/hl	132,00	121,00-123,00	118,00	118,00-122,00	121,00-124,00	135,00-136,00
Brotroggen > 120 FZ	126,00 G	116,00-118,00	120,00-125,00	115,00-120,00	-	-
Braugerste, Inland	-	124,00-127,00	-	-	123,00-126,00	-
Futtergerste > 62 kg/hl	112,00-114,00	106,00-108,00	98,00-100,00	-	100,00-103,00	118,00-119,00
Qualitätshafer > 52/53 kg/hl	-	-	-	-	-	124,00-125,00
Triticale (max. 10 % Auswuchs)	-	112,00-114,00	-	-	-	128,00-129,00
Mais	162,00	140,00-142,00	150,00	147,00-150,00	138,00-140,00	164,00-165,00
Raps	316,00-317,00 G	298,00-300,00	302,00-304,00	307,00-309,00	306,00-307,00	308,00-309,00
Milchl.futter: Est II, 20 % RP	-	182,00-185,00	-	-	-	-
Milchl.futter: Est III, 18 % RP	-	192,00-197,00	-	-	-	-
Ferkelstarter >13,8 MJ ME/kg, 18% RP	-	298,00-300,00	-	-	-	-
Schweinemastfutter 13 MJ , 16% RP	-	202,00-207,00	-	-	-	-
Legehennenalleinfutter: 11,4 MJ	-	279,00-283,00	-	-	-	-
Sojaschrot, 43-44 % RP	301,00 B	304,00-305,00	305,00-312,00	-	311,00-313,00	311,00
Rapsschrot	188,00 B	204,00-205,00	190,00-197,00	-	-	195,00
Weizenkleie	102,00 B	69,00-72,00	82,50-85,00	-	61,00-63,00	90,00-92,00
Roggenkleie	-	64,00-67,00	-	-	-	-
Melasseschnitzel	112,00 B	109,00-111,00	-	-	-	-
Wiesenheu, 1. Schnitt, kl. Ballen	127,50-137,50	-	-	-	-	-
Wiesenheu, 1. Schnitt, Großballen	112,50-122,50	-	-	-	-	-
Weizenstroh, kleine Ballen	63,50-65,00	-	-	-	-	-

Die Konditionen und Paritäten der Börsen sind z. T. sehr unterschiedlich. Die Preise sind nicht unmittelbar vergleichbar.

Preisendenzen sind jedoch im zeitlichen Vergleich der jeweiligen Börsennotierungen erkennbar.

## Aktuelle Preisinfos aus Rheinland-Pfalz und Hessen



Infotelefon der LWK: 0671/793-1200  
 Montags 16:00 Uhr: Ringferkel, Preisempfehlung  
 Schlachtschweine Nordw.-Deutschland.  
 Dienstag 16:00 Uhr: Schlachtstättenpreise, Erzeuger-  
 Metzger Notierungen, 1. FIGDV, Nutzkälber

Landwirtschaftskammer Rheinland-Pfalz  
 Burgenlandstr. 7, 55543 Bad Kreuznach  
 Ref. 25 Markt, 0671/793-1155  
 www.lwk-rlp.de  
 markt@lwk-rlp.de

Landesbetrieb Landwirtschaft Hessen  
 Kölnische Str. 48-50, 34117 Kassel  
 Marktinformation, 0561/7299-267  
 www.agrarberatung-hessen.de  
 marktinfo@llh.hessen.de

gültig vom 26.05.10 bis 02.06.10

## Erzeugerpreise für Rinder frei Schlachtstätte



Amtliche Preisfeststellung (1.FIGDV) für Schlachtrinder, für Rheinland-Pfalz und Hessen; Preise €/kg/SG frei Schlachtstätte, ab 2010 ggf. mit **Bio-/Markenfleisch-Zuschlägen** od. mit sonst. Boni-Zahlungen; o. MwSt

Anzahl Meldungen: 8		Stück: 1.276		Schlachtzeitraum: 17.05.-23.05.10		
Kategorie	Handelsklasse	Stück	Preisspanne*	Ø-Preis	Kg/Stück	Ø-Preis Vorw.
Jungbullen	U 2	21	2,98-3,23	3,07	415,39	-
	U 1-5	35	2,85-3,23	3,06	424,89	3,04
	R 2	18	2,65-3,19	2,92	346,88	3,02
	<b>R 3</b>	<b>22</b>	<b>2,83-3,09</b>	<b>2,98</b>	<b>402,10</b>	<b>2,96</b>
	O 2	32	2,48-3,15	2,56	326,95	2,60
	O 3	64	2,52-2,83	2,56	370,12	2,57
	P 1-5	45	1,89-2,35	2,22	292,39	2,31
E-P insg.	232	-	2,66	359,48	2,65	
Kühe	R 3	43	2,33-2,63	2,46	355,07	2,42
	<b>O 3</b>	<b>152</b>	<b>2,10-2,34</b>	<b>2,28</b>	<b>326,29</b>	<b>2,28</b>
	O 1-5	261	2,10-2,36	2,26	327,12	2,27
	P 1	216	1,56-1,82	1,66	226,97	1,66
	P 2	91	1,59-1,96	1,89	265,86	1,85
	P 3	75	1,94-2,08	2,00	284,45	1,96
	E-P insg.	741	-	2,06	289,80	2,04
Färsen	R 3	34	2,50-2,96	2,90	307,08	2,91
	<b>O 3</b>	<b>25</b>	<b>2,30-2,54</b>	<b>2,42</b>	<b>290,90</b>	<b>2,38</b>
	O 4	17	2,19-2,51	2,29	308,36	-
	O 1-5	61	1,61-2,70	2,33	281,02	2,34
	P 1-5	55	1,11-1,95	1,67	191,88	1,81
E-P insg.	181	-	2,39	261,16	2,53	

\* gebildet aus den errechneten Mittelwerten der Meldebetriebe Quelle ADD Trier

Schlachtzeitraum: 17.05.-23.05.10		Amtliche Preisfeststellung (1.FIGDV) für Schlachtrinder im Preisgebiet							
		Baden-Württemberg				Nordrhein-Westfalen			
Kategorie	HdKl.	Preisspanne	Ø-Preis	Vorwo	Kg/Stk.	Preisspanne	Ø-Preis	Vorwo	Kg/Stk.
Jungbullen	U 3	3,00-3,07	<b>3,04</b>	3,05	440,00	2,95-3,01	<b>2,99</b>	2,98	438,00
	<b>R 3</b>	<b>2,80-3,06</b>	<b>2,97</b>	2,99	392,00	2,91-2,95	<b>2,93</b>	2,93	400,50
	O 3	2,39-2,74	2,71	2,71	377,00	2,65-2,73	2,68	2,68	373,20
Kühe	R 3	2,40-2,49	2,46	2,46	365,00	2,42-2,46	2,43	2,43	356,30
	<b>O 3</b>	<b>2,17-2,33</b>	<b>2,30</b>	2,29	330,00	2,24-2,36	<b>2,32</b>	2,32	328,20
	P 1	1,62-1,71	<b>1,67</b>	1,67	230,00	1,67-1,78	<b>1,72</b>	1,71	236,40
Färsen	R 3	2,76-3,26	<b>2,88</b>	2,87	309,00	2,65-2,86	<b>2,75</b>	2,74	312,90
	<b>O 3</b>	<b>2,27-2,76</b>	<b>2,36</b>	2,34	291,00	2,06-2,40	<b>2,28</b>	2,26	283,80

Quellen: für RLP und Hessen: ADD Trier; für Ba-Wü.: LLM Schwäb. Gmünd; für NRW: LEJ

## Erzeugerpreise für Nutzkälber ab Hof



1. u. 2. Qualität, zur Bullen- bzw. Kälbermast geeignet; Alter ab 14 Tage; ca. 40 bis 60 kg LG in Eur/St.; inkl. MwSt., nach allen Vermarktungsabzügen

Region	Hessen				Rheinland-Pfalz			
	17.05.-23.05.10				24.05.-30.05.10			
Woche vom:	Stk.	Spanne	Ø-Preis	Vorw.	Stk.	Spanne	Ø-Preis	Vorw.
<b>Bullenkälber</b>								
Holstein sbt.	379	84-133	112	114	330	70-135	100	101
Holstein rbt.	31	99-135	117	119	57	70-140	110	111
Kreuzungen	13	180-188	183	183	22	120-320	206	202
Fleckvieh	7	272-300	287	295	-	-	-	-
3. Qualität	30	33-54	43	44	12	10-70	39	30
<b>Mutterkälber</b>								
Holstein	10	50-81	55	60	17	35-75	50	47
Kreuzungen	9	120-133	123	133	12	90-200	124	119
3. Qualität	-	-	-	29	-	-	-	-

Quelle: LLH Kassel, LWK RLP, Bad Kreuznach

Erzeugerpreise für Fleckviehkälber; bis 100 kg LG, ab Hof, in Eur je kg LG, o. MwSt. Zeitraum: 17.05.-23.05.10 (Veränderungen zur Vorwoche)

Region	Bayern	Baden-Württemberg	Südbaden
<b>Bullenkälber</b>	4,81 (+ 0,22)	4,57 (- 0,05)	4,20 (- 0,02)
<b>Mutterkälber</b>	2,59 (+ 0,01)	2,57 (- 0,05)	2,43 (± 0,00)

Quelle: LBV-BW, BBV

## Aktuelle Schlachtstättenpreise



Preise für Schlachtrinderhälften, in Eur/kg SG, frei Schlachtstätte, o. MwSt

Tierart / HdKl.	25.05.2010	Vorwoche
Jungbullen R3	2,80-2,99	2,80-3,03
Kühe O3	2,05-2,34	2,05-2,31
Färsen O3	2,15-2,80	2,15-2,78

Umfrage d. LWK RLP in Schlachtst. aus RLP

## Schlachtlämmerpreise



In Eur kg/LG, incl. 10,7 % MwSt (LG abzgl. 5 % Nüchterung)		24.05.-30.05.10
Klasse 1 jung, vollfleischig :		<b>2,00-2,20</b>
Klasse 2 jung, fleischig :		<b>1,75-1,95</b>
Klasse 3 abfallende Qualitäten:		<b>0,80-1,70</b>
<b>Tendenz: Höchstpreise nur für Junglämmer</b>		
Quelle: EZG Weideland w.V., Bitburg-Meckel, Tel.: 06568/ 96 96 46		

## Lammfleisch Südwest



Amtliche Preisfeststellung (4.DVO) in Ba-Wü, Hessen, NRW u. RLP, in Eur/kg, ohne MwSt, für die Woche vom: 17.05.-23.05.10

Nach Schlachtgewicht pauschal abgerechnet				
	Stück	SG kg/Tier	Spanne	Ø-Preis
<b>Lämmer</b>	639	20,50	4,13-4,80	<b>4,64</b>

Quelle: LLM Schw.-Gmünd, ADD Trier, LANUV Düsseldorf, RP'en Stuttgart und Gießen

## Pferdemarkt Cloppenburg



Vom 26.05.2010; Auftrieb: 33 Pferde; Schlachtpferdepreise in Eur / kg LG; o. MwSt	
1. Qualität	<b>0,80</b>
vollfleischiges Warmblut	<b>0,50-0,75</b>
geringfleischige Pferde	<b>0,40-0,45</b>
Stückpreise/Eur 1. Reitpferde	<b>550-1.300</b>
2. Kleinpferde/Ponys/Esel	<b>100-550</b>
Marktv. erlauf: verhalten	
<b>Nächster Pferdemarkt:</b>	<b>07.06.2010</b>
Quelle: Stadt Cloppenburg	

## Auktionstermine



Zuchtvieh		Fleischrinder	
Hamm:	01.06.10	Krefeld:	20.10.10
Alsfeld:	09.06.10	Meschede:	07.11.10
Bitburg:	10.06.10	Meschede:	04.12.10
Krefeld:	23.06.10		
Kälber		Absetzer	
Biebesheim:	31.05.10	Krefeld:	25.08.10
Alsfeld:	07.06.10	Alsfeld:	01.09.10
Bitburg:	10.06.10	Krefeld:	22.09.10
Münster:	23.06.10	Alsfeld:	05.10.10
Zuchtschweine			
Limburg:	21.07.10	Limburg:	29.09.10
Ferkel			
Limburg:	16.06.10	Limburg:	14.07.10
Schafe			
Neuwied:	21.08.10		

## Erzeugerpreise für Schlachtschweine frei Schlachtstätte



Ämtliche Preisfeststellung (1. FIGDV), nach Handelsklassen und SG (bei E-P 80-110 kg SG), ohne MwSt.

Zeitraum:	M	E	U	E-P	E-P Vorw.
<b>Baden-Württemberg</b> (29 Betriebe, 58.405 Stück)	0,89-1,08	1,40-1,59	1,19-1,52	-	-
gewogener Ø-Preis (Eur/kg)	<b>1,01</b>	<b>1,44</b>	<b>1,31</b>	<b>1,42</b>	<b>1,40</b>
Muskelfleisch-Anteil in Prozent	-	59,50	53,20	58,40	58,80
<b>Rheinland-Pfalz</b> (8 Betriebe, 18.288 Stück)	0,90-1,10	1,42-1,54	1,17-1,36	-	-
gewogener Ø-Preis (Eur/kg)	<b>0,99</b>	<b>1,45</b>	<b>1,34</b>	<b>1,41</b>	<b>1,38</b>
Klassen-Anteil in Prozent	0,40	63,22	26,55	-	-
Muskelfleisch-Anteil in Prozent	-	58,21	53,03	56,22	56,35
<b>Nordrhein-Westfalen (Süd)</b> (25 Betriebe, 388.471 Stück)	1,09-1,15	1,42-1,49	1,26-1,36	-	-
gewogener Ø-Preis (Eur/kg)	<b>1,14</b>	<b>1,44</b>	<b>1,34</b>	<b>1,40</b>	<b>1,37</b>
Muskelfleisch-Anteil in Prozent	-	58,40	53,10	56,80	56,80
<b>Hessen</b> (19 Betriebe, 3.070 Stück)	1,00-1,10	1,42-1,51	1,24-1,37	-	-
gewogener Ø-Preis (Eur/kg)	<b>1,05</b>	<b>1,46</b>	<b>1,32</b>	<b>1,43</b>	<b>1,40</b>
Klassen-Anteil in Prozent	1,27	76,12	13,75	91,95	92,23
Muskelfleisch-Anteil in Prozent	-	59,58	53,13	58,32	57,87
<b>Thüringen</b> (6 Betriebe, 28.325 Stück)	1,03-1,13	1,42-1,46	1,32-1,37	-	-
gewogener Ø-Preis (Eur/kg)	<b>1,08</b>	<b>1,44</b>	<b>1,34</b>	<b>1,40</b>	<b>1,38</b>
Muskelfleisch-Anteil in Prozent	-	58,20	53,10	56,40	56,30

Quellen: für RLP: ADD Trier; für Hessen: RP Gießen, für sonstige: zuständige Stellen d. Länder

## Aktuelle Schlachtstättenpreise



Basis-Preis f. Schlachtschweine, 56 % MFA (in Eur/kg/SG), frei Schlachtstätte

1. Umfrage in Schlachtstätten aus RLP vom: **25.05.2010**  
Spanne: **1,41-1,47** Vorw.: **1,37-1,43**

2. Umfrage LLH bei Kurhessischen Genossenschaften vom: **24.05.2010**  
Spanne: **1,42-1,45** Vorw.: **1,38-1,41**

**ISN Notierung**

14.05.-20.05.10	ISN: 1,39-1,43	Median: 1,42
21.05.2010	ISW: 1,44-1,46	Median: 1,45

Quelle: ISN Tel.: 09 00 / 19 00 929

## Preisempf. für Schlachtschweine



"Vereinigungspreis der Erzeugergemeinschaften" 56 % MFA, Euro-Referenzmaske, frei Schlachtst. ohne QS-Aufschlag, in Eur/kg/SG, ohne MwSt.

**Wochenpreis v. 21.05.10** (gültig 21.05. - 27.05.10)  
**Median 1,45** (Vw.: 1,41) **Spanne: 1,44-1,46**

Vermarktungsmenge: 203.900 (z. Vw.: + 6.800)

Wochenpreis Sauen M, ab Hof, 3 - 5 Stk.: **1,04**

Quelle: LWK Nieders. Tel: 09001/190-244, 69 ct/M.

## Ferkelpreise Rheinland-Pfalz / Saarland



1. **Basispreise ab Hof** (o. MwSt.) für Standard-Qualitätsferkel der EZ-Ringe; Ø-Gruppen-Größe: Ringf.: 30 Stk., Aufzuchtferkel: 100 Ferkel/Partie; z.T. als Poolpreis; ohne Abzüge für Klein- u. Zuschläge für Großgruppen; ohne Kosten für Transport u. Impfungen; mit Qualitätszuschlag "Aufzuchtstall" für den Zeitraum vom: **24.05.-30.05.10**

Die Zu- u. Abschläge für abweichende Mengen u. Qualitäten bei R-Ferkeln sind frei vereinbar!

Basis	kg	Grundpreis bzw. Spanne (Eur/St.)	± Preisveränderung zur Vorw. (Eur/St.)	Zu-/Abschläge (Eur/kg) für Mehrgewicht	Mindergew.
Qualitätsringferkel (R)	25	<b>48,00</b>	<b>± 0,00</b>	bis 30 kg 1,30 bis 35 kg 0,65	1,00 -
Aufzuchtferkel (A)	8	30,70 — 35,02	± 0,00 — + 0,15	0,50-1,00	0,50-1,00
	30	57,00 — 57,45	± 0,00 — + 0,20	0,50-0,70	0,70-1,00

2. **Verkaufspreismeldungen der Erzeugerringe aus der Vorwoche, vom 17.05.-23.05.10**

Basis (kg)	Anzahl Ferkel	Preis/Ferkel (Eur/St.) Spanne	Ø-Preis	± Preisveränderung zur Vorw. (Eur/St.)	Zu-/Abschläge (Eur/kg) für Mehrgew.	Mindergew.
(R) 25	2.389	48,00-54,00	50,53	+ 0,53	bis 1,30	bis 1,00
(A) 8	2.590	30,70-34,87	30,86	+ 0,01	0,50-1,00	0,50-1,00
(A) 30	3.737	57,00-57,25	57,06	+ 0,03	0,50-0,70	0,70-1,00

Zuschläge: Bei Kleingruppen (Ringferkel), bis 60 Ferkel/Partie, wurden teils Abzüge bis 2,00 Eur/Tier, bei Großgruppen, ab 100 bzw. 160 Tiere, Zuschläge von bis zu 4,00 Eur/Tier, vor MwSt., berechnet.

Herkünfte: Zwei-/Dreirassenkreuzungen, Hybriden, Systemferkel

Quelle: LWK RLP, KH

## Ferkelpreise aus Nordwestdeutschland



Ab-Hof-Preise f. Quali.-Ferkel, **100er-Gr.** o.MwSt, o.Aufschl. f.Topgenetik u.evtl. Imp fzuschl.

Zeitraum	Erzeugungsregion			
	Nordrhein-Westfalen		Niedersachsen	
17.05.-23.05.10				
Datenquelle*:	VHB/EZG	EZG	VHB/EZG	EZG
Basisgewicht	25 kg	25 kg	25 kg	8 kg/Systemferkel
eingekaufte Menge in St.	70.677	40.397	105.535	16.548
Ø-Preis in Eur / St.	<b>49,00</b>	<b>51,00</b>	<b>47,00</b>	<b>30,70</b>
Veränderung z. Vorwoche	± 0,00	± 0,00	± 0,00	± 0,00
Preisspanne Eur / St.	47,00-53,50	-	45,00-47,00	29,50-32,00
Trend / Vorwoche (Eur/St.)	-	± 0,00	± 0,00	-

\*VHB: Genossenschaffl. u. priv. Viehhandelsbetriebe; EZG = Erzeugergemeinschaft f. Ferkel. Preise= Grundpreise für Qualitätsferkel mit QS-Standard u. definierter Genetik. Der Ø-Preis wird als Median ermittelt. Zuschläge für Impfungen sind nicht enthalten. Für kleinere Partien werden in der Regel Preisabschläge, für größere Partien Preisaufläge vereinbart. Gewichtsabweichungen von der Basis 25 kg werden mit bis zu 1 Eur / kg verrechnet.

Quellen: Landwirtschaftskammern Nordrhein-Westfalen und Niedersachsen

## Ab Hof Preise für Schweine



RLP-Erzeuger-Metzger-Direktverk.; **Metzgerqualität** (Ø ca. 58-60% MFA; in Eur/kg, o.MwSt)

Schlachtzeitraum vom **17.05.-23.05.10**

Gemeldete Tiere: 785, Preis / kg LG: **1,32**  
umg. auf SG (79 % Ausschl.): **1,67**

Empfehlung der EZG'en aus RLP f.d. Woche vom **24.05.-30.05.10** **1,33 kg LG**

Quelle: LWK RLP, Bad Kreuznach **1,68 kg SG**

## Ferkelpreise Hessen



Ab-Hof-Preise für Standard-Qualitätsferkel (**Basis: 28kg**), Eur/Tier, o. MwSt., o. Aufschläge für Impfungen und Direktgeschäfte, inkl. aller Qualitätszuschläge, nach Abzug aller Vermarktungskosten

Zeitraum: **17.05.-23.05.10**

Anzahl: 9.515	Preisspanne	Ø-Preis (Vorw.)
<b>Grundpreis</b> <sup>1)</sup>	41,00-47,00	<b>44,17</b> (43,85)
<b>50er Gruppe</b> <sup>2)</sup>	45,00-56,00	<b>54,83</b> (55,06)
<b>100er Gruppe</b> <sup>2)</sup>	52,00-57,75	<b>55,80</b> (55,64)
Zuschlag bis 30 kg LG		1,00-1,30
Zuschlag > 30 kg LG		0,40-0,51

<sup>1)</sup> Ferkel o. Zu-/Abschläge, u.a. für Mengen  
<sup>2)</sup> mit einheitl. Genetik u. Gewicht

Quelle: LLH

## Ferkel Baden-Württemberg



Region	Erzielte Ø-Preise der Vorwoche 1) in Eur / St.	Notierung
Hohenlohe und Oberschwaben	Spanne	<b>24.05.2010</b> Tendenz Folgewoche
<b>100 Gruppe 2)</b>	48,00-50,00	<b>48,40</b> ± 0,00

1) gew. Ø-Preise, 25kg-Ferkel, ohne Mykoplasmen-Impfung und ohne MwSt.

2) Ferkel-Gruppe ca. 100 Tiere, einheitlicher Genetik und Gewicht, mit QS-Status, frei Vermarkter

Mehrgewicht: + 1,00 EUR/kg

LLM Schwäbisch-Gmünd, Info: 0900/1810800

## Futtermittel



Abgabepreise des Handels an die Landwirtschaft, in Eur/t, frei Hof/Silo (lose, ab 3 t), bzw. ab Lager (gesackt), ohne MwSt., Spannenpreise. \* = Einzelmeldung

Erfassungsdatum:		x = lose (> 3 t)		o = gesackt	
		RLP/Saarl.		Hessen	
MAT, ohne Magermilchpulveranteil	o	1.255,00-1.530,00	1.086,00-1.510,00		
MAT, Magermilchpulverant. > 35 %	o	1.620,00-2.118,00	1.472,80-1.860,00		
Ergänzfutter für Aufzuchtälkälber, 18% RP	x	215,00-298,00	212,00-307,00		
Milchleistungsfutter 14/15 - III	x	175,00-215,00	154,00-185,00		
Milchleistungsfutter 18 - III	x	177,50-215,50	161,00-184,50		
Ferkelaufzucht f., 13,2-13,6 MJ/kg	x	255,00-332,00	210,50-321,00		
Sauenfutter, 13,0 MJ/kg	x	227,50-297,50	195,00-289,00		
Schweinemastfutter					
Vormast, 1,0-1,15% Lysin, >13,2MJ/kg	x	201,00-277,50	199,00-245,00		
Endmast, 0,9-1,0% Lysin, >12,6MJ/kg	x	193,00-257,50	200,50-246,00		
Ergänzungsfutter Mastschw., 12,6 MJ/kg; 28% Rohprotein	x	335,00-369,50	256,00-367,50		
o		-	-		
Legehennenalleinfutter, 11,4 MJ/kg,	x	238,00-272,50	235,00-314,00		
0,38 % Methionin	o	420,00-540,00	-		
Broileralleinfutter, 13,4 MJ/kg	x	287,50	-		
Putenalleinfutter., Phase 6, 11,5 MJ/kg	x	270,00	-		
Sojaschrot, 43-44% Rohprotein	x	325,00-335,00	320,00-360,00		
o		420,00-527,50	-		
Rapsschrot, ca. 34 % Rohprotein	x	245,00-255,00	200,00-234,00		
Weizenkleie (Normtyp)	o	90,00-110,00	-		
Melasseschnitzel, gepresst	x	123,00-149,00	-		
Alleinfutter f. Mastschafflämmer	o	340,00-437,20	-		
Ergänzungsfutter für Zuchtschafe	x	182,00-214,00	-		
<b>Raufutter</b>					
Einkaufspreise des Handels, ab Hof, in Eur/t, o.MwSt.					
Heu, kleine HD-Ballen, 1. Schnitt		110,00-155,00	125,00-150,00		
Heu, Rundballen, 1. Schnitt		95,00-130,00	90,00-135,00		
Heu, Quaderballen, 1. Schnitt		100,00-145,00	100,00-135,00		
Stroh, kleine HD-Ballen		100,00-110,00	100,00-105,00		
Stroh, Rundballen		80,00-110,00	80,00-95,00		
Stroh, Quaderballen		80,00-110,00	80,00-95,00		

Quelle: Landwirtschaftskammer RLP und LLH Kassel

## Eierpreise



Erzeugerpreise für Güteklasse A, lose, in Cent / St.					Eiernotierung Südwest vom 25. Mai 2010		
Rheinland - Pfalz vom: 17.05.-23.05.10			Hessen vom: 17.05.-23.05.10		Großhandelsabgabepreise an den LEH, ohne MwSt und ohne KVP, Eur/100 Stück		
Gew.-Kl.	Spanne	Ø-Preis	Spanne	Ø-Preis	Bodenhaltung		
aus Käfighaltung, an Handel u. Großverbraucher, frei Empf., von 1 bis 15 Kisten à 360 Stück, o. MwSt.					Gewichts	Eur/100 St.	Eur/100 St.
XL	-	14,50	-	14,50	klasse	<b>25.05.10</b>	<b>18.05.10</b>
L	-	6,45	-	8,00	XL	15,00	15,00
M	-	5,00	-	7,00	L	12,50	12,50
S	-	4,00	-	6,00	M	11,50	11,50
aus Bodenhaltung, an Handel- u. Großverbraucher o. MwSt.					S	8,50	8,50
XL	15,50-19,35	18,32	13,00-19,00	15,85	Tendenz:	freundlich	freundlich
L	11,10-17,00	12,42	7,75-17,50	13,01	Freilandhaltung		
M	9,90-15,00	11,06	7,00-15,50	11,45	Gewichts	Eur/100 St.	Eur/100 St.
S	8,90-12,00	9,28	5,00-12,30	7,35	klasse	<b>25.05.10</b>	<b>18.05.10</b>
aus Bodenhaltung, an Endverbraucher, lose, inkl. MwSt.					XL	17,00	17,00
XL	17,00-23,00	20,70	16,00-24,00	20,75	L	13,50	13,50
L	16,00-21,00	18,70	15,00-22,00	18,83	M	12,50	12,50
M	14,00-19,00	16,40	14,00-20,00	17,17	S	9,50	9,50
S	9,00-15,00	12,30	10,00-15,00	13,20	Tendenz:	freundlich	freundlich

Quelle: Landwirtschaftskammer RLP; LLH Kassel

Quelle: Warenbörsen Stuttgart / Mannheim

## Sauen/Ferkel Südhessen



Ring-Preis im Erzeuger-Direktgeschäft in Ableitung vom Schlachtschweinepreis in Eur ohne MwSt

Zeitraum:		31.05.-06.06.10
<b>Ferkel</b>		
Basis 25 kg, geimpft gg. Mykoplasmen, mit einheitl. Genetik u. Gewicht, Verkauf ab Hof, ohne Zuschläge für Mengen		50,75
Mehrgewichtszuschlag 25-33 Eur/kg LG		1,30
Mehrgewichtszuschlag > 33 Eur/kg LG		0,50
<b>Jungsauen</b>		
Basis mind. 95 kg LG u. 180 Lebenstage, Nettoendpreis ab Hof		263,00

Quelle: Schweine-Kontrollring Südhessen, LLH

## Ferkel Rhön-Vogelsberg



Ab-Hof-Preis, o. MwSt, der EZG Rhön-Vogelsberg für den Zeitraum:

Zeitraum:		24.05.-30.05.10
Basis 28 kg-Ferkel, Eur/St		56,00
Mehrgewicht (28-30) Eur/kg LG		1,28
Mehrgewicht, >30 kg:		kein Zuschlag

Quelle: EZG Qualitätsfleisch Rhön-Vogelsberg

## Hybrid-Jungsauen



Basispreis: 5-10 Tiere/Lieferung; frei Hof, ab 90 kg LG, kg LG (o. MwSt.); Zeitraum:

Zeitraum:		17.05.-23.05.10
<b>Spanne:</b>	<b>290,00 - 324,00 E/Tier</b>	<b>Median: 308,00</b>
Jungsauenpreise: ohne ZU-/Abschläge bei abweichender Gruppengröße, Paritäten oder div. Boni-Mali-Regel.		
Quelle: JSR, BHZP-RLP/Hessen, Camborough 29, Hülsenberger Zuchtschweine, TOPIGS		

## Warenterminbörsen



Eurex, Schluss-Kurse 25.05.2010  
Schlachtschw.-Kontrakte; 8.000 ± 500 kg SG;  
Cash-Settlement-Abrechn. nach "Eurex Hog Index",  
56 % ± 3 % MFA, 85-100 kg, SG/Tier

Liefermonat	Umsatz	Eur/kg	Vorwoche
Mai 10	0	1,415	1,417
Jun 10	2	1,500	1,500
Jul 10	4	1,525	1,509
Aug 10	1	1,510	1,502
Sep 10	6	1,495	1,479
Okt 10	0	1,412	1,403
Nov 10	0	1,375	1,350
Dez 10	0	1,320	1,320

Eurex, Schluss-Kurse 25.05.2010  
Ferkel-Kontrakte; 100 St./25 kg LG; Cash-Settle.-Abrechnung auf Basis des "Eurex Piglet Index"

Liefermonat	Umsatz	Eur/St.	Vorwoche
Mai 10	0	49,70	49,30
Jun 10	0	48,80	48,30
Jul 10	0	45,50	44,90
Aug 10	0	43,80	42,90
Sep 10	0	40,60	38,90
Okt 10	0	39,00	39,00
Nov 10	1	40,00	39,00
Dez 10	0	42,00	41,50

Quelle: Eurex Frankfurt

## Verbraucher und Erzeugerpreise für Obst und Gemüse



	Verbraucherpreise	Ökologische Erzeugung in Hessen	
	Stichproben Rheinland-Pfalz inkl. MwSt. *) 24.05.2010	Erzeuger an LEH Ø-Preis o. MwSt. 26.05.2010	Großhandel an LEH Ø-Preis o. MwSt. 26.05.2010
<b>OBST:</b>			
<b>Tafelbirnen (kg)</b>			
Alexander Lucas	2,99	-	-
Abate Fetel	2,99	2,05	2,35
<b>Äpfel (kg) 70-80mm</b>			
Boskoop	1,99	-	-
Braeburn	1,99-2,49	1,70	1,90
Elstar	1,99-2,49	-	1,91
Gala Royal	1,99-2,49	-	1,50
Granny Smith	1,99-2,49	-	-
Jonagold	1,99	1,40	1,63
<b>Beerenfrüchte</b>			
Trauben blau (kg)	4,99	-	-
Trauben weiß (kg)	4,99	-	-
Erdbeeren (500 g)	1,49-2,29	-	4,25
<b>SPARGEL (kg):</b>			
Spargel weiß I 16 +	-	7,95	7,62
Spargel weiß II 16 +	-	-	5,95
Grüenspargel 16 +	-	7,25	6,45
Grüenspargel 12 +	-	-	6,00
<b>GEMÜSE:</b>			
Kopfsalat (Stk)	0,89-1,39	0,96	0,93
Lollo bionda (Stk)	0,99-1,29	-	1,05
Eichblattsalat (Stk)	0,99-1,39	0,96	0,96
Eissalat (Stk)	1,39-1,69	0,79	1,00
Endivien (Stk)	1,49-1,69	-	-
Chicorée (500 g)	1,99	4,30	4,03
Weißkohl (kg)	0,99-1,29	0,60	0,83
Rotkohl (kg)	-	1,30	1,35
Wirsing (kg)	-	-	-
Chinakohl (kg)	0,99-1,99	2,30	-
Blumenkohl (Stk)	1,49-1,99	2,87	1,74
Kohlrabi (Stk)	0,69-0,99	0,72	0,94
Brokkoli (kg)	1,79-1,99	2,85	2,87
Tomaten (kg)	1,49-1,89	2,95	2,93
Salatgruken (Stk)	0,49-0,99	1,08	1,13
Paprika (kg)	2,99-6,99	3,90	3,95
Zucchini (kg)	1,99	1,65	1,82
Champignons (kg)	4,79-4,99	-	5,62

\*) Handelskl. I, wenn nicht anders angegeben; Erzeuger-/Großhandelsabgabepreise in Eur, o. MwSt.

Quelle: LWK RLP, Bad Kreuznach, Großmärkte in RLP u. NRW, LLH Kassel

## Ökoprodukte ab Hof



Ökologische Erzeugung in Hessen		
Ab Hof-Preise inkl. MwSt. 25.05.2010		
Produkte	von - bis	Ø
Bataviasalat (Stk)	1,40-1,79	1,58
Chicorée (kg)	6,90-7,50	7,16
Eichblattsalat (Stk)	1,40-1,98	1,62
Eisbergsalat (Stk)	2,10-2,20	2,15
Mangold (kg)	3,30-5,40	4,37
Feldsalat gew. (kg)	16,50-22,50	19,50
Kopfsalat (Stk)	1,00-1,85	1,53
Radicchio (kg)	-	8,25
Rucola (Bd)	1,39-1,79	1,59
Spinat gew. (kg)	3,99-5,90	5,04
Rhabarber (kg)	2,49-4,80	3,86
Spargel grün 16 mm + (kg)	9,80-13,98	12,53
Spargel weiß 16 mm + (kg)	8,75-13,80	10,89
Chinakohl (kg)	-	4,50
Kohlrabi (Stk)	1,15-1,69	1,39
Rotkohl (kg)	2,20-2,85	2,53
Weißkohl (kg)	1,55-2,40	1,96
Wirsing (kg)	1,42-3,95	2,66
Bärlauch (Bd)	-	1,50
Basilikum (Topf)	1,79-2,39	2,06
Dill (Bd)	1,29-1,59	1,46
Grüne-Soße-Kräuter (Bd)	3,95-5,75	4,49
Küchenkräuter gem. (Topf)	2,39-2,85	2,62
Meerrettich (kg)	9,95-12,00	10,98
Möhren gew. (kg)	0,99-2,20	1,65
Radieschen (Bd)	0,99-1,80	1,38
Rettich schwarz (kg)	2,30-3,00	2,65
Schwarzwurzeln (kg)	-	5,00
Wurzelpetersilie (kg)	-	5,35
Schlangengurken (Stk)	1,50-2,00	1,87
Paprika (kg)	5,45-6,50	5,98
Tomaten (kg)	5,35-5,99	5,66
Zucchini (kg)	2,98-3,90	3,34
Lauch (kg)	2,91-4,99	4,28
Zwiebeln (Bd)	1,95-2,29	2,03

Quelle: LLH Kassel

## Wareterminbörse



Eurex Frankfurt			
Liefermonat	Umsatz	Euro/t	Vorw.
<b>Schlussnot. London Potato Future 25.05.2010</b>			
<b>Futures</b> , Menge: 25 t, frei handelbare Ware, versch. Qualitäten für britischen Markt. (Cash-Settlement-Abrechnung auf Basis "Eurex London Potato-Index")			
Apr 11	0	110,00	122,00
<b>Schlussnot. für Veredelungs-</b> 25.05.2010			
<b>kartoffeln</b> , Menge: 25 t, u. a.: Bintje, Asterix, max 65 Knollen/10 kg (Cash-Settlement-Abrechnung auf Basis "Eurex EU-Process Potato-Index")			
Jun 10	56	96,00	104,00
Nov 10	0	97,00	97,00
Apr 11	47	139,00	135,00

Quelle: Eurex Frankfurt

## Speisekartoffeln



25.05.2010		RLP-Nord	RLP-Süd	Hessen
<b>Erzeugerpreise, Eur/dt, ohne MwSt. lose, frei Rampe, vor Abzug Sortierkosten</b>	1	-	-	9,00-14,50
	2	-	-	9,00-15,50
<b>Direktabsatz Erzeuger-Verbraucher</b>	1	30,00-65,00	40,00-59,00	34,00-40,00
Eur/dt, inkl. MwSt., in 10 + 12,5 kg Säcken	2	30,00-55,00	40,00-59,00	30,00-45,00
<b>Direktabsatz Erzeuger-Verbraucher</b>	1	40,00-68,00	50,00-64,00	-
Eur/dt, inkl. MwSt., in 5 kg Säcken	2	40,00-60,00	50,00-64,00	-
<b>Großhandelsabgabepreise</b>				
Eur/dt, ohne MwSt., mit Sack,	1	20,00-30,00		19,00-31,00
Mindestabgabe eine Palette	2	20,00-26,00		20,00-24,00
<b>Kleinverkaufspreise LEH, Discounter</b>	1	70,00-98,00		-
Eur/dt, inkl. MwSt. in 2 bis 5 kg-Netzen	2	50,00-80,00		-

1 = festkochende Sorten, 2 = vorw. festkochende Sorten

Quelle: LWK RLP; LLH Kassel

gültig vom 26.05.10 bis 02.06.10