

## Aktuelles Markttelegramm

### Tierische Erzeugnisse

- Schlachtrinder** Der Fleischabsatz am Schlachtrindermarkt läuft im Inlandsgeschäft fortgesetzt nur schleppend; die Auszahlungspreise für Jungbullen tendieren dabei eher schwächer. Auch der Export mit Kuhpistolen kommt ins Stocken, Preisrücknahmen bei Schlachtkühen sind die Folge.
- Schlachtschweine** Trotz des fehlenden Schlachttages läuft der Absatz am Schlachtschweinemarkt reibungslos, das Erzeugerangebot ist nicht zu umfangreich und die Auszahlungspreise stabil.
- Ferkel** Das kleine Ferkelangebot wird rege abgenommen. Die Ferkelpreise dürften somit auch in der laufenden Woche ihr bisheriges Niveau gut behaupten.
- Nutzkälber** Das Angebot am heimischen Nutzkälbermarkt hat sich über die Feiertage spürbar verknappt und die Erzeugerpreise können sich, trotz der schwächelnden Nachfrage, etwas befestigen. Höherwertige Mastkreuzungen bleiben gefragt und überproportional hoch bewertet.
- Eier/Geflügel** Erzeugerware und Packstellen zum Osterfest hin gut geräumt. Große Ordermengen des LEH weitestgehend am Markt platziert. Haltung der Marktbeteiligten, bei deutlichen Preisrückgängen in allen Marktsegmenten, vorerst sehr zurückhaltend. Notierungen für Alternativwaren wurden entsprechend nach unten korrigiert.

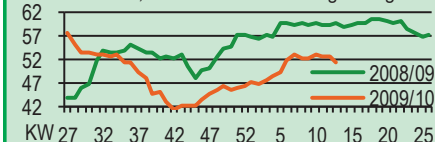
### Pflanzliche Erzeugnisse und Futtermittel

- Getreide und Ölsaaten** Der Getreidehandel hat über die Osterfeiertage geruht und nicht wenige Marktbeteiligte befinden sich noch im Urlaub. Einzelne Fuhrengeschäfte mit Futterweizen an die holländische Mischfutterindustrie haben keinen nennenswerten Einfluss auf die schlechte Stimmung am Gesamtmarkt. Die Erzeugerpreise für Brot- und Futtergetreide verharrten weiter auf niedrigem Niveau und die Abgabebereitschaft in der Landwirtschaft für die restlichen Lagerbestände fehlt mittlerweile ebenso wie die Nachfrage der Verarbeiter. Einziger Trost bleibt der Höhenflug der Rapskurse an der Euronext, besonders für altertümige Ware ziehen die Kurse weiter kräftig an, aber auch Vorkontrakte gewinnen weiter an Attraktivität.
- Futtermittel** Der Preisanstieg für Sojaschrot ist nach Vorgaben vom Weltmarkt vorerst gestoppt, die Angebotssituation bleibt jedoch besonders für die vorderen Termine kritisch. Bei Rapschrot scheint die Preisspitze ebenfalls erreicht, auch hier bleibt das Angebot hinter dem Bedarf zurück. Der Absatz mit Mühlennachprodukten und Melasseschnitzel-Pellets läuft stetig bei stabilen Preisen, Mischfutter hingegen nur zögernd nachgefragt und tendenziell schwächer bewertet.
- Kartoffeln** Neue Kartoffeln und französische Ware verstärkt im LEH, vereinzelt mit Angebotsaktionen. Deutsche Knollen noch präsent, gute „Altertümige“ sind gefragt, jedoch in entsprechender Qualität nur schwer zu erhalten. Ostergeschäft im Allgemeinen mit zufriedenstellenden Umsätzen, Preise im LEH ziehen an.

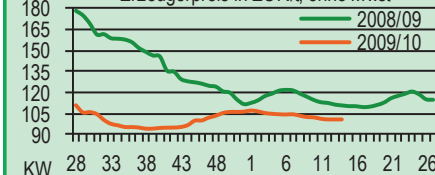
Quelle: LWK RLP, ED

## Blick in den Markt

**Qualitätsringferkel 28 kg**  
Eur/St. Verkaufspreise ab Hof (EUR/St.), ohne Mwst, nach allen Vermarktungsabzügen



**Brotweizen**  
Eur/t Erzeugerpreis in EUR/t, ohne Mwst



## Warenterminbörsen

### Euronext Paris

Liefermon.	Umsatz	Euro/t	Vorwoche
------------	--------	--------	----------

Schlussnotierungen für **Exportweizen** 06.04.2010

Menge: 50 t; 76 kg/hl, intervent.-fähig; L.-ort Rouen

May 10	5.109	126,25	127,00
Aug 10	0	123,00	130,50
Nov 10	3.849	130,75	131,75
Jan 11	95	133,50	133,75
Mar 11	54	136,00	135,50
May 11	19	138,25	137,75

Schlussnotierungen für **Raps** 06.04.2010

Menge: 50 t; diverse Lieferorte in Deutschl./Frankr.

May 10	3.606	310,50	309,50
Aug 10	1.443	299,75	293,50
Nov 10	1.955	304,50	298,25
Feb 11	398	307,50	301,50
May 11	47	310,50	305,50

Schlussnotierungen für **Mais** 06.04.2010

Menge: 50 t; 15 % H<sub>2</sub>O, 4 % Bruchkör./Lief. Atlantic

Jun 10	688	137,25	136,50
Aug 10	10	138,75	138,25
Nov 10	15	138,50	140,50
Jan 11	0	139,50	142,00
Mar 11	0	140,50	143,00

### Cbot Chicago

Schlussnotierungen für Weizen 06.04.2010

Menge: 5000 U.S.bsh. (~136 t), Nr.2 Soft Red Winter

MAY 10	46.895	127,30	126,20
JLY 10	23.053	131,10	129,90
SEP 10	5.528	135,70	134,20

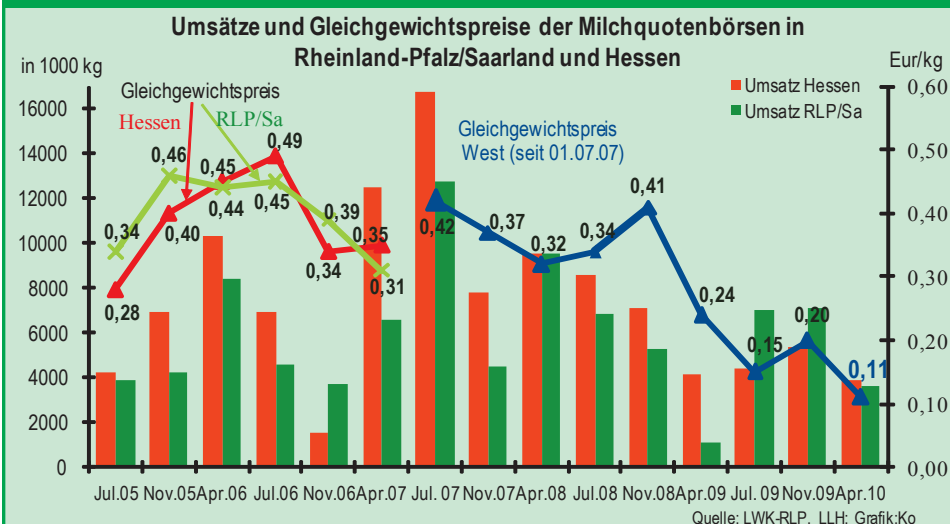
Schlussnotierungen für Sojaschrot 06.04.2010

Menge: 100 Short Tons. (~91 t), 48% Protein

MAY 10	20.229	216,10	225,00
JLY 10	9.433	215,40	222,30
AUG 10	1.785	213,70	219,20

Quelle: Euronext, CBOt

## Aktuelle Marktgrafik



## Erzeugerpreise für Getreide, Ölfrüchte und Körnerleguminosen



Basispreise des Agrarhandels, frei Erfassers, für Standardqualität, in Eur/t, ohne MwSt.							Streckengeschäfte		
Erfassungsdatum:	Hessen			Rheinland-Pfalz			Hessen	RLP	
06.04.2010	Spanne Vorw.	Landes-Ø	Vorwoche	Spanne	Landes-Ø	Vorwoche	Ab-Hof Ø	Ab-Hof Ø	Franko Ø
* Einzelmeldung									
Qualitätsweizen (A) 13,5/40/250	100,00-115,00	<b>109,65</b>	109,15	105,00-112,00	<b>109,00</b>	109,00	-	113,70	116,50
Brotweizen (B) 11,5/220	95,00-105,00	<b>101,70</b>	101,90	95,00-105,00	<b>100,30</b>	100,30	108,65	105,40	108,50
Mahl- bzw. Brotroggen, FZ>120	81,00-92,50	<b>86,60</b>	86,50	85,00-95,00	<b>91,00</b>	91,00	-	95,40	97,75
Sommerbraugerste (freie Ware)	87,50-100,00	<b>97,15</b>	97,15	90,00-100,00	<b>94,90</b>	94,90	-	99,50	102,50
Sommerbraugerste (Ernte '10)	-	-	-	100,00-110,00	-	-	-	-	-
Futtergerste >62 kg/hl	80,00-90,00	<b>86,55</b>	86,70	80,00-90,00	<b>86,20</b>	86,20	94,90	90,70	93,50
Futterweizen	92,50-103,00	<b>99,75</b>	100,30	92,50-100,00	<b>97,50</b>	97,10	-	102,30	105,30
Körnermais	110,00-120,00	<b>117,10</b>	116,20	115,00-125,00	<b>118,60</b>	118,00	126,40	123,60	126,50
Triticale	85,00-96,00	<b>91,25</b>	90,70	80,00-97,50	<b>91,20</b>	91,20	95,50	95,90	98,20
W.-Raps food (freie Ware)	275,00-290,00	<b>281,65</b>	277,30	277,50-290,00	<b>285,30</b>	277,20	291,00	289,80	293,50
W.-Raps food (Ernte '10)	-	-	-	270,00-280,00	<b>274,70</b>	272,00	-	-	-

Quelle: LLH, Kassel u. LWK RLP, Bad Kreuznach

## Börsennotierungen für Getreide, Ölfrüchte und Körnerleguminosen



Großhandelsabgabepreise in Eur/t, o. MwSt.; überwiegend frei Fuhr/Waggon bzw. Mühle/Station bei sofortiger Lieferung;

Quelle: "Warenbörsen der angegebenen Orte"

G=Geld, B=Brief, PS=Papiersack, lo=lose

Börsen	Köln	Mannheim	Würzburg	Frankfurt	Stuttgart	Paderborn
Notierungen am:	26.03.2010	29.03.2010	26.03.2010	01.04.2010	30.03.2010	29.03.2010
Brotweizen 11,5/220	120,00-122,00 G	115,00-117,00	106,00-110,00	112,00-115,00	114,00-117,00	124,00-125,00
A-Weizen > 13,0-13,5/250	-	124,00-125,00	113,00-118,00	115,00-118,00	122,00-124,00	-
E-Weizen 14,5/50-55/250-280	-	138,00-143,00	-	-	-	-
Futterweizen > 70 / 72 kg/hl	120,00-122,00 G	114,00-115,00	104,00-110,00	-	113,00-115,00	124,00-125,00
Brotroggen > 120 FZ	108,00 G	109,00-111,00	115,00	104,00-108,00	-	111,00-113,00
Braugerste, Inland	-	114,00-116,00	116,00-117,00	-	117,00-119,00	-
Futtergerste > 62 kg/hl	-	102,00-103,00	95,00-97,00	-	94,00-97,00	110,00-111,00
Qualitätshafer > 52/53 kg/hl	-	-	-	-	87,00-89,00	120,00-121,00
Triticale (max. 10 % Auswuchs)	-	107,00-109,00	-	-	-	119,00-120,00
Mais	142,00	135,00-136,00	135,00	130,00-132,00	123,00-125,00	145,00-147,00
Raps	307,00-309,00 G	288,00-289,00	295,00-297,00	300,00-302,00	297,00-298,00	305,00-307,00
Milchl.futter: Est II, 20 % RP	-	170,00-173,00	-	-	-	-
Milchl.futter: Est III, 18 % RP	-	180,00-185,00	-	-	-	-
Ferkelstarter >13,8 MJ ME/kg, 18% RP	-	293,00-295,00	-	-	-	-
Schweinemastfutter 13 MJ , 16% RP	-	197,00-202,00	-	-	-	-
Legehennenalleinfutter: 11,4 MJ	-	274,00-278,00	-	-	-	-
Sojaschrot, 43-44 % RP	320,00 B	349,00-350,00	330,00-334,00	-	349,00-351,00	325,00-326,00
Rapsschrot	151,00-159,00 B	165,00-168,00	162,00-165,00	-	-	165,00
Weizenkleie	-	63,00-67,00	75,00	60,00-65,00	52,00-54,00	79,00-81,00
Roggenkleie	-	58,00-62,00	-	-	-	-
Melasseschnitzel	99,00 B	107,00-109,00	-	-	-	92,00-94,00
Wiesenheu, 1. Schnitt, kl. Ballen	-	-	-	-	110,00-115,00	-
Wiesenheu, 1. Schnitt, Großballen	-	-	-	-	-	-
Weizenstroh, kleine Ballen	-	-	-	-	50,00-60,00	-

Die Konditionen und Paritäten der Börsen sind z. T. sehr unterschiedlich. Die Preise sind nicht unmittelbar vergleichbar.

Preistendenzen sind jedoch im zeitlichen Vergleich der jeweiligen Börsennotierungen erkennbar.

## Aktuelle Preisinfos aus Rheinland-Pfalz und Hessen



Infotelefon der LWK: 0671/793-1200  
 Montags 16:00 Uhr: Ringferkel, Preisempfehlung  
 Schlachtschweine Nordw.-Deutschland.  
 Dienstag 16:00 Uhr: Schlachtstättenpreise, Erzeuger-  
 Metzger Notierungen, 1. FIGDV, Nutzkälber

Landwirtschaftskammer Rheinland-Pfalz  
 Burgenlandstr. 7, 55543 Bad Kreuznach  
 Ref. 25 Markt, 0671/793-1155  
 www.lwk-rlp.de  
 markt@lwk-rlp.de

Landesbetrieb Landwirtschaft Hessen  
 Kölnische Str. 48-50, 34117 Kassel  
 Fachgebiet 24, 0561/7299-267  
 www.agrarberatung-hessen.de  
 marktinfo@llh-hessen.de

## Erzeugerpreise für Rinder frei Schlachtstätte



Amtliche Preisfeststellung (1.FIGDV) für Schlachtrinder, für Rheinland-Pfalz und Hessen; Preise €/kg/SG frei Schlachtstätte, ab 2010 ggf. mit **Bio-/Markenfleisch-Zuschlägen** od. mit sonst. Boni-Zahlungen; o. MwSt

Anzahl Meldungen: 7		Stück: 1.105		Schlachtzeitraum: 29.03.-04.04.10		
Kategorie	Handelsklasse	Stück	Preisspanne*	Ø-Preis	Kg/Stück	Ø-Preis Vorw.
Jungbullen	U 2	0	0,00	0,00	0,00	3,31
	U 1-5	9	3,07-3,23	3,17	449,62	3,23
	R 2	16	2,95-3,20	3,13	373,09	3,26
	<b>R 3</b>	<b>26</b>	<b>2,98-3,27</b>	<b>3,10</b>	<b>385,45</b>	<b>3,11</b>
	O 2	22	2,69-3,30	2,84	331,32	2,78
	O 3	21	2,68-2,81	2,73	360,69	2,81
	P 1-5	27	1,83-2,51	2,32	277,30	2,47
	E-P insg.	132	-	2,83	353,27	2,88
Kühe	R 3	24	2,38-2,48	2,43	379,60	2,46
	<b>O 3</b>	<b>236</b>	<b>2,22-2,34</b>	<b>2,28</b>	<b>336,14</b>	<b>2,27</b>
	O 1-5	334	1,90-2,32	2,27	333,06	2,23
	P 1	197	1,45-1,80	1,66	234,74	1,66
	P 2	115	1,82-1,97	1,87	263,93	1,87
	P 3	68	1,75-2,14	1,96	280,18	1,95
		E-P insg.	767	-	2,05	294,78
Färsen	R 3	24	2,80-3,01	2,94	292,66	2,95
	<b>O 3</b>	<b>30</b>	<b>2,22-2,80</b>	<b>2,42</b>	<b>267,85</b>	<b>2,44</b>
	O 4	11	2,17-2,33	2,25	311,96	2,29
	O 1-5	49	2,17-2,80	2,36	273,51	2,39
	P 1-5	34	1,69-2,02	1,74	208,33	1,85
	E-P insg.	121	-	2,40	258,32	2,51

\* gebildet aus den errechneten Mittelwerten der Meldebetriebe Quelle ADD Trier

Schlachtzeitraum: 29.03.-04.04.10		Amtliche Preisfeststellung (1.FIGDV) für Schlachtrinder im Preisgebiet							
		Baden-Württemberg				Nordrhein-Westfalen			
Kategorie	HdKl.	Preisspanne	Ø-Preis	Vorwo	Kg/Stk.	Preisspanne	Ø-Preis	Vorwo	Kg/Stk.
Jungbullen	U 3	3,19-3,21	<b>3,20</b>	3,22	425,00	3,10-3,23	<b>3,16</b>	3,18	435,10
	<b>R 3</b>	3,07-3,28	<b>3,13</b>	3,17	392,00	3,04-3,18	<b>3,09</b>	3,11	399,90
	O 3	2,76-2,91	2,87	2,94	358,00	2,79-2,89	2,84	2,89	364,90
Kühe	R 3	2,42-2,48	2,46	2,46	364,00	2,41-2,48	2,45	2,43	360,30
	<b>O 3</b>	2,23-2,34	<b>2,31</b>	2,31	328,00	2,27-2,36	<b>2,31</b>	2,32	329,90
	P 1	1,64-1,70	<b>1,67</b>	1,86	228,00	1,51-1,77	<b>1,68</b>	1,68	236,50
Färsen	R 3	2,75-3,25	2,90	2,90	309,00	2,62-2,99	2,79	2,82	302,80
	<b>O 3</b>	2,26-2,55	<b>2,35</b>	2,37	280,00	2,15-2,31	<b>2,28</b>	2,25	292,30

Quellen: für RLP und Hessen: ADD Trier; für Ba-Wü.: LLM Schwäb. Gmünd; für NRW: LEJ

## Erzeugerpreise für Nutzkälber ab Hof



1. u. 2. Qualität, zur Bullen- bzw. Kälbermast geeignet; Alter ab 14 Tage; ca. 40 bis 60 kg LG in Eur/St.; inkl. MwSt., nach allen Vermarktungsabzügen

Region	Hessen				Rheinland-Pfalz			
	Woche vom: 29.03.-04.04.10				05.04.-11.04.10			
Bullenkälber	Stk.	Spanne	Ø-Preis	Vorw.	Stk.	Spanne	Ø-Preis	Vorw.
Holstein sbt	411	83-131	117	113	205	70-130	108	98
Holstein rbt	40	108-145	119	115	53	80-140	121	100
Kreuzungen	9	180-266	197	180	8	130-300	206	198
Fleckvieh	23	255-332	296	293	-	-	-	-
3. Qualität	46	33-70	50	43	8	10-50	26	24
Mutterkälber								
Holstein	5	50-70	58	52	1	-	50	37
Kreuzungen	5	124-133	128	123	3	100	130	110
3. Qualität	-	-	-	-	-	-	-	-

Quelle: LLH Kassel, LWK RLP, Bad Kreuznach

Erzeugerpreise für Fleckviehkälber; bis 100 kg LG, ab Hof, in Eur je kg LG, o. MwSt. Zeitraum: 29.03.-04.04.10 (Veränderungen zur Vorwoche)

Region	Bayern	Baden-Württemberg	Südbaden
Bullenkälber	4,89 (+ 0,04)	4,57 (- 0,04)	-
Mutterkälber	2,69 (- 0,03)	2,60 (+ 0,11)	-

Quelle: LBV-BW, BBV

## Aktuelle Schlachtstättenpreise



Preise für Schlachtrinderhälften, in Eur/kg SG, frei Schlachtstätte, o. MwSt

Tierart / HdKl.	06.04.2010	Vorwoche
Jungbullen R3	2,95-3,17	2,95-3,19
Kühe O3	2,05-2,30	2,05-2,29
Färsen O3	2,10-2,92	2,10-2,90

Umfrage d. LWK RLP in Schlachtst. aus RLP

## Schlachtlämmerpreise



In Eur kg/LG, incl. 10,7 % MwSt (LG abzgl. 5 % Nüchterung) 05.04.-11.04.10

Klasse 1 jung, vollfleischig :	2,10-2,30
Klasse 2 jung, fleischig :	1,85-2,05
Klasse 3 abfallende Qualitäten:	0,90-1,90

Tendenz: Höchstpreise nur für Junglämmer

Quelle: EZG Weideland w.V., Bitburg-Meckel, Tel.: 06568/ 96 96 46

## Lammfleisch Südwest



Amtliche Preisfeststellung (4.DVO) in Ba-Wü, Hessen, NRW u. RLP, in Eur/kg, ohne MwSt, für die Woche vom: 29.03.-04.04.10

Nach Schlachtgewicht pauschal abgerechnet

	Stück	SG kg/Tier	Spanne	Ø-Preis
Lämmer	981	18,80	4,25-4,80	4,54

Quelle: LLM Schw.-Gmünd, ADD Trier, LANUV Düsseldorf, RP'en Stuttgart und Gießen

## Pferdemarkt Cloppenburg



Vom 31.03.2010; Auftrieb: 56 Pferde;

Schlachtpferdepreise in Eur / kg LG; o. MwSt

1. Qualität	0,70
vollfleischiges Warmblut	0,45-0,65
geringfleischige Pferde	0,40-0,55
Stückpreise/Eur 1. Reitpferde	550-1.300
2. Kleinpferde/Ponys/Esel	100-550
Marktv erlauf: mäßig	

Nächster Pferdemarkt: 14.04.2010

Quelle: Stadt Cloppenburg

## Auktionstermine



Zuchtvieh		Fleischrinder	
Bitburg:	15.04.10	Krefeld:	20.10.10
Krefeld:	21.04.10	Meschede:	07.11.10
Hamm:	04.05.10	Meschede:	04.12.10
Alsfeld:	05.05.10	-	-
Kälber		Absetzer	
Bitburg:	15.04.10	Krefeld:	14.04.10
Münster:	21.04.10	Alsfeld:	28.04.10
Biebesheim:	26.04.10	Krefeld:	12.05.10
Münster:	19.05.10	Krefeld:	25.08.10

Zuchtschweine  
Limburg: 19.05.10 | Limburg: 21.07.10

Ferkel  
Limburg: 14.04.10 | Limburg: 12.05.10

Schafe  
Dermbach: 17.04.10 | Neuwied: 21.08.10

## Erzeugerpreise für Schlachtschweine frei Schlachtstätte



Amtliche Preisfeststellung (1. FIGDV), nach Handelsklassen und SG (bei E-P 80-110 kg SG), ohne MwSt.					
Zeitraum:	M	E	U	E-P	E-P Vorw.
<b>Baden-Württemberg</b> (28 Betriebe, 37.527 Stück)					
gewogener Ø-Preis (Eur/kg)	0,65-1,17	1,28-1,54	1,10-1,41	-	-
Muskelfleisch-Anteil in Prozent	1,03	1,35	1,23	1,34	1,33
	-	60,00	53,30	59,40	58,70
<b>Rheinland-Pfalz</b> (8 Betriebe, 14.852 Stück)					
gewogener Ø-Preis (Eur/kg)	0,96-0,98	1,33-1,45	1,07-1,24	-	-
Klassen-Anteil in Prozent	0,28	67,10	24,04	-	-
Muskelfleisch-Anteil in Prozent	-	58,25	53,08	56,50	55,64
<b>Nordrhein-Westfalen (Süd)</b> (25 Betriebe, 321.646 Stück)					
gewogener Ø-Preis (Eur/kg)	1,10-1,15	1,30-1,37	1,18-1,26	-	-
Muskelfleisch-Anteil in Prozent	1,14	1,33	1,23	1,30	1,30
	-	58,50	53,10	57,10	57,00
<b>Hessen</b> (19 Betriebe, 2.585 Stück)					
gewogener Ø-Preis (Eur/kg)	1,00-1,06	1,31-1,43	1,16-1,28	-	-
Klassen-Anteil in Prozent	1,04	1,37	1,23	1,33	1,34
Muskelfleisch-Anteil in Prozent	1,70	74,20	13,46	89,98	92,27
	-	59,42	53,15	58,09	57,89
<b>Thüringen</b> (6 Betriebe, 24.038 Stück)					
gewogener Ø-Preis (Eur/kg)	0,97-1,10	1,33-1,36	1,23-1,26	-	-
Muskelfleisch-Anteil in Prozent	1,04	1,35	1,24	1,31	1,31
	-	58,20	53,10	56,40	55,80

Quellen: für RLP: ADD Trier; für Hessen: RP Gießen, für sonstige: zuständige Stellen d. Länder

## Aktuelle Schlachtstättenpreise



Basis-Preis f. Schlachtschweine, 56 % MFA (in Eur/kg/SG), frei Schlachtstätte		
1. Umfrage in Schlachtstätten aus RLP vom: <b>06.04.2010</b>		
Spanne:	1,28-1,34	Vorw.: 1,28-1,34
2. Umfrage LLH bei Kurhessischen Genossenschaften vom: <b>05.04.2010</b>		
Spanne:	1,29-1,32	Vorw.: 1,29-1,32
<b>ISN Notierung</b>		
02.04.-08.04.10	ISN: 1,32-1,37	Median: 1,33
02.04.2010	ISW: 1,32-1,34	Median: 1,32
Quelle: ISN Tel.: 09 00 / 19 00 929		

## Preisempf. für Schlachtschweine



"Vereinigungspreis der Erzeugergemeinschaften" 56 % MFA, Euro-Referenzmaske, frei Schlachtst. ohne QS-Aufschlag, in Eur/kg/SG, ohne MwSt.		
<b>Wochenpreis v. 02.04.10</b> (gültig 02.04. - 08.04.10)		
Median	1,32 (Vw.: 1,32)	Spanne: 1,32 - 1,34
Vermarktungsmenge: 196.200 (z. Vw.: - 12.700)		
Wochenpreis Sauen M, ab Hof, 3 - 5 Stk.: <b>0,96</b>		
Quelle: LWK Nieders. Tel.: 09001/190-244, 69 ct/M.		

## Ferkelpreise Rheinland-Pfalz / Saarland



1. **Basispreise ab Hof** (o. MwSt.) für Standard-Qualitätsferkel der EZ-Ringe; Ø-Gruppen-Größe: Ringf.: 30 Stk., Aufzuchtferkel: 100 Ferkel/Partie; z.T. als Poolpreis; ohne Abzüge für Klein- u. Zuschläge für Großgruppen; ohne Kosten für Transport u. Impfungen; mit Qualitätszuschlag "Aufzuchtstall" für den Zeitraum von: **05.04.-11.04.10**

Die Zu- u. Abschläge für abweichende Mengen u. Qualitäten bei R-Ferkeln sind frei vereinbar!					
Basis	kg	Grundpreis bzw. Spanne (Eur/St.)	± Preisveränderung zur Vorw. (Eur/St.)	Zu-/Abschläge (Eur/kg) für Mehrgewicht / Mindergew.	
Qualitätsringferkel (R)	25	48,00	± 0,00	bis 30 kg 1,30	1,00
Aufzuchtferkel (A)	8	30,80 — 34,80	± 0,00	0,50-1,00	0,50-1,00
	30	57,00 — 57,15	± 0,00	0,50-0,70	0,70-1,00

2. **Verkaufspreismeldungen der Erzeugerringe aus der Vorwoche, vom 29.03.-04.04.10**

Basis (kg)	Anzahl Ferkel	Preis/Ferkel (Eur/St.)		± Preisveränderung zur Vorw. (Eur/St.)	Zu-/Abschläge (Eur/kg) für Mehrgew. / Mindergew.	
		Spanne	Ø-Preis		Mehrgew.	Mindergew.
(R) 25	1.791	48,00-53,00	49,00	- 1,02	bis 1,30	bis 1,00
(A) 8	2.200	30,80-34,80	30,98	- 0,48	0,50-1,00	0,50-1,00
(A) 30	4.252	57,00-57,25	57,04	+ 0,20	0,50-0,70	0,70-1,00

Zuschläge: Bei Kleingruppen (Ringferkel), bis 60 Ferkel/Partie, wurden teils Abzüge bis 2,00 Eur/Tier, bei Großgruppen, ab 100 bzw. 160 Tiere, Zuschläge von bis zu 4,00 Eur/Tier, vor MwSt., berechnet.

Herkünfte: Zwei-/Dreirassenkreuzungen, Hybriden, Systemferkel Quelle: LWK RLP, KH

## Ferkelpreise aus Nordwestdeutschland



Ab-Hof-Preise f. Quali.-Ferkel, 100er-Gr. o.MwSt, o.Aufschl. f.Topgenetik u.evtl. Imp fzuschl.				
Zeitraum	Erzeugungsregion			
	Nordrhein-Westfalen		Niedersachsen	
Datenquelle*	VHB/EZG	EZG	VHB/EZG	EZG
Basisgewicht	25 kg	25 kg	25 kg	8 kg/Systemferkel
eingekaufte Menge in St.	65.481	40.528	99.899	18.938
Ø-Preis in Eur / St.	49,00	51,00	47,00	30,80
Veränderung z. Vorwoche	± 0,00	± 0,00	± 0,00	± 0,00
Preisspanne Eur / St.	47,00-53,50	-	45,00-49,50	29,50-32,00
Trend / Vorwoche (Eur/St.)	-	± 0,00	± 0,00	-

\*VHB: Genossenschaffl. u. priv. Viehhandelsbetriebe; EZG = Erzeugergemeinschaft f. Ferkel. Preise= Grundpreise für Qualitätsferkel mit QS-Standard u. definierter Genetik. Der Ø-Preis wird als Median ermittelt. Zuschläge für Impfungen sind nicht enthalten. Für kleinere Partien werden in der Regel Preisabschläge, für größere Partien Preisaufläge vereinbart. Gewichtsabweichungen von der Basis 25 kg werden mit bis zu 1 Eur / kg verrechnet.

Quellen: Landwirtschaftskammern Nordrhein-Westfalen und Niedersachsen

## Ab Hof Preise für Schweine



RLP-Erzeuger-Metzger-Direktverk.; Metzgerqualität (Ø ca. 58-60% MFA; in Eur/kg, o.MwSt)	
Schlachtzeitraum vom	29.03.-04.04.10
Gemeldete Tiere: 824, Preis / kg LG:	1,26
umg. auf SG (79 % Ausschl.):	1,59
Empfehlung der EZG'en aus RLP f.d. Woche vom	
<b>05.04.-11.04.10</b>	1,26 kg LG
Quelle: LWK RLP, Bad Kreuznach	
	1,59 kg SG

## Ferkelpreise Hessen



Ab-Hof-Preise für Standard-Qualitätsferkel (Basis: 28kg), Eur/Tier, o. MwSt., o. Aufschläge für Impfungen und Direktgeschäfte, inkl. aller Qualitäts- zuschläge, nach Abzug aller Vermarktungskosten		
Zeitraum: 29.03.-04.04.10		
Anzahl: 9.077	Preisspanne	Ø-Preis (Vorw.)
Grundpreis <sup>1)</sup>	40,00-46,50	41,95 (41,93)
50er Gruppe <sup>2)</sup>	43,50-55,50	53,81 (53,88)
100er Gruppe <sup>2)</sup>	50,00-57,75	54,91 (54,98)
Zuschlag bis 30 kg LG		1,00-1,30
Zuschlag > 30 kg LG		0,40-0,51
<sup>1)</sup> Ferkel o. Zu-/Abschläge, u.a. für Mengen		
<sup>2)</sup> mit einheitl. Genetik u. Gewicht Quelle: LLH		

## Ferkel Baden-Württemberg



Region	Erzielte Ø-Preise der Vorwoche 1) in Eur / St.	Notierung
Hohenlohe und Oberschwaben	Spanne	05.04.2010 Tendenz Folgewoche
100 Gruppe 2)	47,00-50,00	48,10 ± 0,00
1) gew. Ø-Preise, 25kg-Ferkel, ohne Mykoplasmen- Impfung und ohne MwSt.		
2) Ferkel-Gruppe ca. 100 Tiere, einheitlicher Ge- netik und Gewicht, mit QS-Status, frei Vermarkter Mehrgewicht: + 1,00 EUR/kg LLM Schwäbisch-Gmünd, Info: 0900/1810800		

## Futtermittel



Abgabepreise des Handels an die Landwirtschaft, in Eur/t, frei Hof/Silo (lose, ab 3 t), bzw. ab Lager (gesackt), ohne MwSt., Spannenpreise. \* = Einzelmeldung

Erfassungsdatum:	13.03.2010	x = lose (> 3 t)		o = gesackt	
		RLP/Saarl.		Hessen	
MAT, ohne Magermilchpulveranteil	o	1.105,00-1.450,00	1.050,00-1.485,00		
MAT, Magermilchpulverant. > 35 %	o	1.620,00-2.150,00	1.381,30-1.710,00		
Ergänzfutter für Aufzuchtälkälber, 18% RP	x	205,00-295,00	208,00-279,00		
Milchleistungsfutter 14/15 - III	x	170,00-199,00	154,00-172,50		
Milchleistungsfutter 18 - III	x	172,00-192,50	161,00-175,00		
Ferkelaufzucht f., 13,2-13,6 MJ/kg	x	245,00-330,00	245,00-333,00		
Sauenfutter, 13,0 MJ/kg	x	225,00-305,00	195,00-254,00		
Schweinemastfutter					
Vormast, 1,0-1,15% Lysin, >13,2MJ/kg	x	200,00-272,50	195,00-245,00		
Endmast, 0,9-1,0% Lysin, >12,6MJ/kg	x	190,00-247,50	197,50-225,00		
Ergänzungsfutter Mastschw., 12,6 MJ/kg;	x	240,00-365,00	285,50-365,00		
28% Rohprotein	o	335,00	-		
Legehennenalleinfutter, 11,4 MJ/kg,	x	230,00-319,50	245,00-286,00		
0,38 % Methionin	o	380,00-420,00	-		
Broileralleinfutter, 13,4 MJ/kg	x	285,00	-		
Putenalleinfutter., Phase 6, 11,5 MJ/kg	x	265,00-267,00	-		
Sojaschrot, 43-44% Rohprotein	x	310,00-335,00	315,00-340,00		
	o	400,00-527,50	-		
Rapsschrot, ca. 34 % Rohprotein	x	154,00-215,00	190,00-213,00		
Weizenkleie (Normtyp)	o	80,00-120,00	-		
Melasseschnitzel, gepresst	x	130,00-149,00	-		
Alleinfutter f. Mastschafflämmer	o	330,00	-		
Ergänzungsfutter für Zuchtschafe	x	185,00-230,00	-		
<b>Raufutter</b>					
Einkaufspreise des Handels, ab Hof, in Eur/t, o.MwSt.					
Heu, kleine HD-Ballen, 1. Schnitt		110,00-155,00	125,00-150,00		
Heu, Rundballen, 1. Schnitt		95,00-130,00	90,00-135,00		
Heu, Quaderballen, 1. Schnitt		100,00-145,00	110,00-135,00		
Stroh, kleine HD-Ballen		100,00-110,00	100,00-105,00		
Stroh, Rundballen		80,00-110,00	80,00-120,00		
Stroh, Quaderballen		80,00-110,00	80,00-120,00		

Quelle: Landwirtschaftskammer RLP und LLH Kassel

## Eierpreise



Erzeugerpreise für Güteklasse A, lose, in Cent / St.					Eiernotierung Südwest vom 6. April 2010			
Rheinland - Pfalz vom: 29.03.-04.04.10			Hessen vom: 29.03.-04.04.10		Großhandelsabgabepreise an den LEH, ohne MwSt und ohne KVP, Eur/100 Stück			
Gew.-Kl.	Spanne	Ø-Preis	Spanne	Ø-Preis	Bodenhaltung			
aus Käfighaltung, an Handel u. Großverbraucher, frei Empf., von 1 bis 15 Kisten à 360 Stück, o. MwSt.					Gewichts	Eur/100 St.	Eur/100 St.	
XL	15,00-15,32	15,06	-	16,85	klasse	06.04.10	30.03.10	
L	9,25-10,85	9,56	-	11,40	XL	19,00	19,00	
M	8,08-9,37	8,33	-	9,85	L	18,00	18,00	
S	6,90-7,40	7,00	-	-	M	17,00	17,00	
aus Bodenhaltung, an Handel- u. Großverbraucher o. MwSt.					S	14,00	14,00	
XL	16,00-20,30	18,38	14,00-19,00	16,40	Tendenz:	sehr fest	fest	
L	13,20-16,00	14,28	9,75-17,50	14,19	Freilandhaltung			
M	12,00-14,00	12,92	8,75-15,50	12,69	Gewichts	Eur/100 St.	Eur/100 St.	
S	10,00-12,00	10,84	5,00-13,10	8,18	klasse	06.04.10	30.03.10	
aus Bodenhaltung, an Endverbraucher, lose, inkl. MwSt.					XL	21,00	21,00	
XL	17,00-23,00	20,70	16,00-24,00	21,08	L	19,00	19,00	
L	16,00-21,00	18,70	15,00-22,00	19,17	M	18,00	18,00	
M	14,00-19,00	16,40	14,00-20,00	17,50	S	15,00	15,00	
S	9,00-15,00	12,30	10,00-15,00	13,30	Tendenz:	sehr fest	fest	

Quelle: Landwirtschaftskammer RLP; LLH Kassel

Quelle: Warenbörsen Stuttgart / Mannheim

## Sauen/Ferkel Südhessen



Ring-Preis im Erzeuger-Direktgeschäft in Ableitung vom Schlachtschweinepreis in Eur ohne MwSt

Zeitraum:	12.04.-18.04.10
<b>Ferkel</b>	
Basis 25 kg, geimpft gg. Mykoplasmen, mit einheitl. Genetik u. Gewicht, Verkauf ab Hof, ohne Zuschläge für Mengen	46,20
Mehrgewichtszuschlag 25-33 Eur/kg LG	1,30
Mehrgewichtszuschlag > 33 Eur/kg LG	0,50
<b>Jungsaunen</b>	
Basis mind. 95 kg LG u. 180 Lebenstage, Nettoendpreis ab Hof	244,80

Quelle: Schweine-Kontrollring Südhessen, LLH

## Ferkel Rhön-Vogelsberg



Ab-Hof-Preis, o. MwSt, der EZG Rhön-Vogelsberg für den Zeitraum:

Zeitraum:	05.04.-11.04.10
Basis 28 kg-Ferkel, Eur/St	54,00
Mehrgewicht (28-30) Eur/kg LG	1,28
Mehrgewicht, >30 kg:	kein Zuschlag

Quelle: EZG Qualitätsfleisch Rhön-Vogelsberg

## Hybrid-Jungsaunen



Basispreis: 5-10 Tiere/Lieferung; frei Hof, ab 90 kg LG, kg LG (o. MwSt.); Zeitraum:

Zeitraum:	29.03.-04.04.10
<b>Spanne: 281,00 - 317,00 E/Tier</b>	<b>Median: 297,50</b>
Jungsaunenpreise: ohne ZU-/Abschläge bei abweichender Gruppengröße, Paritäten oder div. Boni-Mali-Regel.	
Quelle: JSR, BHZP-RLP/Hessen, Camborough 29, Hülsenberger Zuchtschweine, TOPIGS	

## Warenterminbörsen



Eurex, Schluss-Kurse 06.04.2010

**Schlachtschw.-Kontrakte; 8.000 ± 500 kg SG;**  
Cash-Settlement-Abrechn. nach "Eurex Hog Index",  
56 % ± 3 % MFA, 85-100 kg, SG/Tier

Liefermonat	Umsatz	Eur/kg	Vorwoche
Apr 10	3	1,330	1,340
Mai 10	0	1,375	1,385
Jun 10	0	1,434	1,446
Jul 10	6	1,445	1,455
Aug 10	4	1,460	1,466
Sep 10	0	1,445	1,455
Okt 10	0	1,390	1,390
Nov 10	0	1,365	1,365

Eurex, Schluss-Kurse 06.04.2010

**Ferkel-Kontrakte; 100 St./25 kg LG; Cash-Settle.-**  
Abrechnung auf Basis des "Eurex Piglet Index"

Liefermonat	Umsatz	Eur/St.	Vorwoche
Apr 10	0	48,50	49,00
Mai 10	0	46,00	46,00
Jun 10	0	44,00	43,50
Jul 10	0	41,00	41,00
Aug 10	0	41,00	41,00
Sep 10	0	40,00	40,00
Okt 10	0	40,00	40,00
Nov 10	0	41,00	41,00

Quelle: Eurex Frankfurt

## Verbraucher und Erzeugerpreise für Obst und Gemüse



### Verbraucher- und Erzeugerpreise für Obst und Gemüse

	Verbraucherpreise	Erzeugerpreise auf Großmärkten	Ökologische Erzeugung in Hessen	
	Stichproben Rheinland-Pfalz inkl. MwSt. *)	VOG Ingelheim VOG Weisenheim am S.	Erzeuger an LEH Ø-Preis o. MwSt.	Großh. an LEH Ø-Preis o. MwSt.
	05.04.2010	06.04.2010	07.04.2010	07.04.2010
<b>Tafelbirnen (kg)</b>				
Conference	-	-	2,10	-
Alexander Lucas	-	0,25	-	-
Abate Fetel	2,49	-	-	-
<b>Äpfel (kg) 70-80mm</b>				
Berlepsch	-	0,70-0,80	-	-
Braeburn	1,99-2,49	0,35-0,40	1,70	-
Elstar	1,99-2,49	-	1,65	1,86
Fuji	1,99-2,49	0,40-0,60	-	-
Jonagold	1,99	0,15-0,35	1,40	1,60
Rubinette	-	0,50-0,60	-	-
Idared	-	0,15-0,30	-	1,50
Boskoop	1,99-2,49	-	-	-
Pinova	1,99-2,49	0,40-0,60	-	-
<b>Beerenfrüchte:</b>				
Trauben blau (kg)	4,99	-	-	-
Trauben weiß (kg)	4,99	-	-	-
<b>GEMÜSE:</b>				
Weißkohl (kg)	0,99	-	0,84	0,88
Rotkohl (kg)	0,99	-	1,30	1,28
Wirsing (kg)	0,99	-	1,00	-
Chinakohl (kg)	1,49-2,49	-	2,20	2,39
Spitzkohl (kg)	-	-	-	1,85
Blumenkohl (Stk)	1,49-1,99	-	1,37	1,37
Kohlrabi (Stk)	0,49-0,99	-	0,65	0,81
Lollo bionda (Stk)	0,79-1,39	-	-	-
Krizetsalat (Stk)	-	-	-	-
Kopfsalat (Stk)	0,79-1,79	-	1,21	1,21
Eissalat (Stk)	0,99	-	-	1,36
Feldsalat (100 g)	0,99-1,49	-	-	1,04
Auberginen (kg)	-	-	3,95	3,72
Radieschen (Bd)	0,59-0,69	-	1,00	0,95
Fenchel (kg)	-	-	1,85	1,88
Knollensellerie (kg)	1,29	-	1,19	1,25
Mangold (kg)	-	-	1,70	1,58
Kürbis Hokkaido (kg)	-	-	2,25	1,68
Salatgurken (Stk)	0,59-0,99	-	1,50	1,75
Rispentomaten (kg)	1,99-2,49	-	4,10	3,53

\*) Handelskl. I, wenn nicht anders angegeben; Erzeuger-/Großhandelsabgabepreise in Eur, o. MwSt.

Quelle: LWK RLP, Bad Kreuznach, Großmärkte in RLP u. NRW, LLH Kassel

## Ökoprodukte ab Hof



### Ökologische Erzeugung in Hessen

Produkte	Ab Hof-Preise inkl. MwSt	
	von - bis	Ø
Bataviasalat (Stk)	1,75-2,29	2,08
Radicchio (kg)	5,50-6,00	5,75
Eichblattsalat (Stk)	1,99-2,19	2,09
Eisbergsalat (Stk)	1,95-2,90	2,48
Endivien (Stk)	1,95-2,75	2,35
Kopfsalat (Stk)	1,99-2,19	2,09
Rucola (kg)	17,60-23,84	19,82
Mangold (kg)	-	4,50
Kürbis Hokkaido (kg)	3,35-4,65	3,93
Spinat gew. (kg)	3,99-7,00	6,15
Salatgurken (Stk)	2,49-2,99	2,69
Kohlrabi (Stk)	-	1,85
Rotkohl (kg)	1,55-2,69	2,17
Weißkohl (kg)	1,49-2,10	1,70
Broccoli (kg)	-	4,20
Knoblauch frisch (kg)	8,90-14,00	10,78
Spitzkohl (kg)	-	4,90
Chinakohl (kg)	-	3,99
Fenchel (kg)	3,20-3,59	3,38
Pastinaken (kg)	2,49-3,80	3,17
Rote Bete (kg)	1,27-2,40	1,84
Steckrüben (kg)	1,49-2,45	2,03
Rettich schwarz (kg)	2,25-3,40	2,74
Knollensellerie (kg)	1,99-2,75	2,32
Wurzelpetersilie (kg)	4,80-6,45	5,54
Schalotten (kg)	4,60-6,89	5,83
Porree (kg)	2,91-5,99	4,63
Gemüse-Zwiebeln (kg)	1,35-2,49	2,08
Zwiebeln rot (kg)	2,60-2,90	2,75
Strauchtomaten (kg)	4,95-6,25	5,61
Zucchini grün (kg)	5,40-6,69	5,84
Auberginen (kg)	6,90-7,45	7,18
Champignons (kg)	9,98-11,00	10,49
Meerrettich (kg)	9,95-12,00	11,03
Walnüsse (kg)	7,48-8,90	7,95

Quelle: LLH Kassel

## Wareterminbörse



### Eurex Frankfurt

Liefermonat	Umsatz	Euro/t	Vorw.
<b>Schlussnot. London Potato Future 06.04.2010</b>			
<b>Futures</b> , Menge: 25 t, frei handelbare Ware, versch. Qualitäten für britischen Markt. (Cash-Settlement-Abrechnung auf Basis "Eurex London Potato-Index")			
Apr 10	0	95,00	95,00
<b>Schlussnot. für Veredelungs-</b>			
<b>kartoffeln</b> , Menge: 25 t, u. a.: Bintje, Asterix, max 65 Knollen/10 kg (Cash-Settlement-Abrechnung auf Basis "Eurex EU-Process Potato-Index")			
Apr 10	25	95,00	99,00
Jun 10	12	118,00	127,00
Nov 10	0	94,00	98,00

Quelle: Eurex Frankfurt

## Speisekartoffeln



06.04.2010		RLP-Nord	RLP-Süd	Hessen
<b>Erzeugerpreise, Eur/dt, ohne MwSt. lose, frei Rampe, vor Abzug Sortierkosten</b>	1	10,00-12,00	-	10,00-14,00
	2	8,00-9,00	-	9,00-13,50
<b>Direktabsatz Erzeuger-Verbraucher</b>	1	30,00-65,00	40,00-59,00	34,00-40,00
Eur/dt, inkl. MwSt., in 10 + 12,5 kg Säcken	2	30,00-55,00	40,00-59,00	30,00-45,00
<b>Direktabsatz Erzeuger-Verbraucher</b>	1	40,00-68,00	50,00-64,00	-
Eur/dt, inkl. MwSt., in 5 kg Säcken	2	40,00-60,00	50,00-64,00	-
<b>Großhandelsabgabepreise</b>				
Eur/dt, ohne MwSt., mit Sack,	1	20,00-27,00		19,00-31,00
Mindestabgabe eine Palette	2	19,00-25,00		20,00-24,00
<b>Kleinverkaufspreise LEH, Discounter</b>				
Eur/dt, inkl. MwSt. in 2 bis 5 kg-Netzen	1	60,00-100,00		-
	2	50,00-100,00		-

1 = festkochende Sorten, 2 = vorw. festkochende Sorten

Quelle: LWK RLP; LLH Kassel

gültig vom 07.04.10 bis 14.04.10