



Aktuelles Markttelegramm



Tierische Erzeugnisse

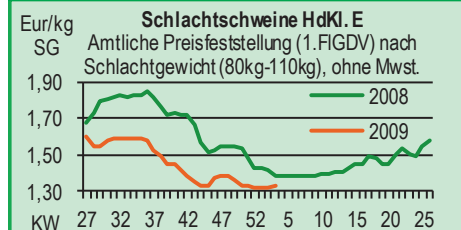
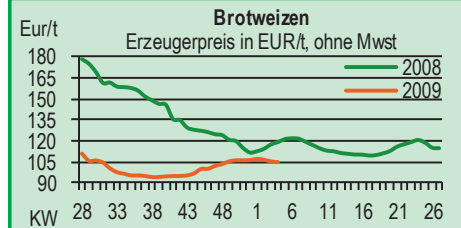
- Schlachtrinder** Trotz der schwierigen Witterungsverhältnisse hat sich das Erzeugerangebot am regionalen Schlachtrindermarkt wieder erhöht; in der Folge zeigen sich schnell die begrenzten Kapazitäten im Fleischabsatz. Die Erzeugerpreise tendieren zwar vorerst noch behauptend, mit Preiskorrekturen in der Folgewoche muss jedoch gerechnet werden.
- Schlachtschweine** Am Schlachtschweinemarkt trifft die stetige Nachfrage der Schlachtbetriebe auf das rückläufige Erzeugerangebot. Trotz der tendenziell positiven Marktentwicklung können sich die Auszahlungspreise nicht von dem seit Wochen anhaltendem Niveau lösen.
- Ferkel** Dem normal großen Angebot steht nicht nur regional eine rege Nachfrage gegenüber, die Preise könne sich weiter festigen.
- Nutzkälber** Das nicht zu große Angebot findet stetigen Absatz, Preise auf bisherigem Niveau stabil. Herausragende Qualitäten, insbesondere Mastkreuzungen, sind besonders gefragt und erzielen mitunter sehr deutliche Preisaufschläge.
- Eier/Geflügel** Winterliche Temperaturen und daraus resultierender Rückgang der Legeleistung, sorgen für knappes Angebot über alle Kategorien. Verstärkter Abfluss an Eiproduktenindustrie und Färbereien heizt die Preise weiter an; die Preisspitze scheint noch nicht erreicht.

Pflanzliche Erzeugnisse und Futtermittel

- Getreide und Ölsaaten** Die fortgesetzt schwachen Vorgaben der Terminmärkte und Transportbehinderungen auf Grund des winterlichen Wetters drücken die Umsatzfähigkeit am regionalen Getreidemarkt auf ein niedriges Niveau. Die Abgabebereitschaft in der Landwirtschaft flacht analog mit den bröckelnden Erzeugerpreisen ab, die umfangreichen Abverkäufe in den Vorwochen haben vorerst genügend Liquidität und Lagerraum für den Düngemitelein Kauf generiert. Die Kurskorrekturen am Kassamarkt fallen im Vergleich zu den Börsen eher verhalten aus und betreffen in dieser Woche vor allem die höheren Weizenqualitäten im A- und E-Sortiment. Futtergetreide knapp behauptend, hier wird am ehesten mit einer baldigen Absatzbelegung gerechnet. Braugerste und Roggen kaum zu platzieren und auf fortgesetzt schwacher Preisbasis. Rapsnotierungen nach der deutlichen Korrektur in der Vorwoche auf herabgesetztem Niveau stabilisiert.
- Futtermittel** Nachdem Sojaschrot nach der Kursschwäche an den Terminmärkten nun auch hier zu Lande günstiger offeriert wird regt sich auch die Nachfrage bei Konsum und Handel. Rapsschrot hingegen kaum zu beschaffen und fortgesetzt fest bewertet. Energiehaltige Einzel- und Mischfuttermittel tendieren trotz des schwächelnden Getreidemarktes zumeist noch unverändert. Umsätze und Kontraktgeschäft verlaufen in kontinuierlichen Bahnen.
- Kartoffeln** Die Marktlage hat sich kaum verändert. Das Nachfrageniveau bleibt niedrig bis knapp zufriedenstellend. Die Erzeugerpreise sind überwiegend fest, gute Qualitäten erzielen Aufschläge. Deutsche Speisware dominiert auch weiterhin das Sortiment im LEH.

Quelle: LWK RLP, ED

Blick in den Markt



Warenterminbörsen



Euronext Paris

Liefermon.	Umsatz	Euro/t	Vorwoche
Schlussnotierungen für Exportweizen 26.01.2010			
Menge: 50 t; 76 kg/hl, intervent.-fähig; L.-ort Rouen			
Mar 10	4.310	126,75	125,75
May 10	2.143	128,75	127,75
Aug 10	0	120,00	119,75
Nov 10	1.654	135,75	135,50
Jan 11	156	138,00	137,00
Mar 11	13	139,50	139,25

Schlussnotierungen für Raps 26.01.2010			
Menge: 50 t; diverse Lieferorte in Deutschl./Frankr.			
Feb 10	1.868	279,50	279,75
May 10	3.290	283,75	282,50
Aug 10	398	284,00	282,75
Nov 10	312	288,25	286,75
Feb 11	9	291,25	289,50

Schlussnotierungen für Mais 26.01.2010			
Menge: 50 t; 15% H ₂ O, 4% Bruchkör./Lief. Atlantic			
Mar 10	694	132,50	134,00
Jun 10	229	135,75	136,75
Aug 10	30	138,00	140,00
Nov 10	22	139,25	139,50
Jan 11	0	142,00	142,00

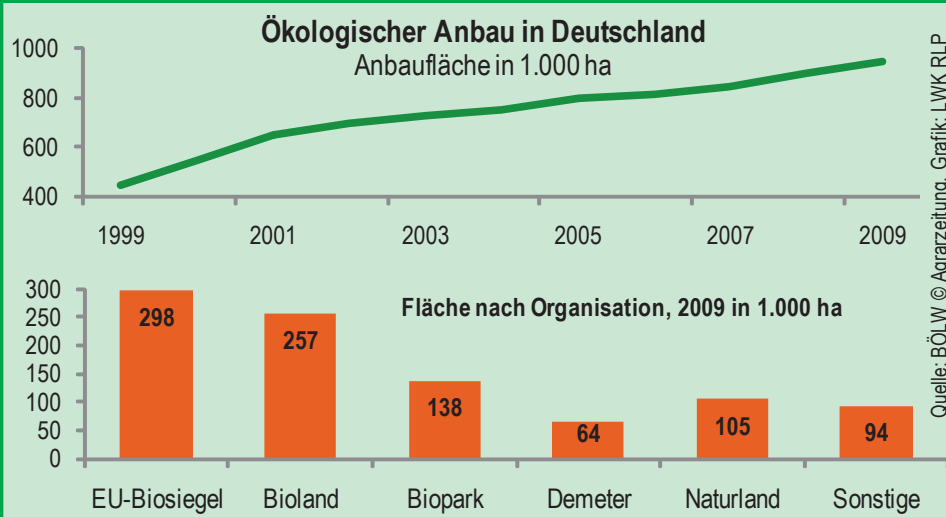
Cbot Chicago

Schlussnotierungen für Weizen 26.01.2010			
Menge: 5000 U.S.bsh. (~136 t), Nr.2 Soft Red Winter			
MAR 10	29.112	129,30	129,60
MAY 10	8.449	132,90	133,20
JLY 10	3.162	136,00	136,40

Schlussnotierungen für Sojaschrot 26.01.2010			
Menge: 100 Short Tons. (~91 t), 48% Protein			
MAR 10	26.326	225,00	225,40
MAY 10	10.552	219,60	219,20
JLY 10	5.426	218,80	217,90

Quelle: Euronext, CBoT

Aktuelle Marktgrafik



Erzeugerpreise für Getreide, Ölfrüchte und Körnerleguminosen



Basispreise des Agrarhandels, frei Ernter, für Standardqualität, in Eur/t, ohne MwSt.							Streckengeschäfte		
Erfassungsdatum:	Hessen			Rheinland-Pfalz			Hessen	RLP	
26.01.2010	Spanne Vorw.	Landes-Ø	Vorwoche	Spanne	Landes-Ø	Vorwoche	Ab-Hof Ø	Ab-Hof Ø	Franko Ø
* Einzelmeldung									
Eliteweizen 14,0-14,5/50-55/250-280	125,00-130,00	128,90	129,45	125,00-130,00	127,90	129,90	134,15	133,50	-
Qualitätsweizen (A) 13,5/40/250	108,00-117,00	114,00	114,15	110,00-117,50	114,90	115,80	119,60	118,90	122,25
Brotweizen (B) 11,5/220	100,00-109,00	105,60	105,90	100,00-107,50	104,30	104,80	113,95	109,80	112,25
Mahl- bzw. Brotroggen, FZ>120	80,00-90,00	85,90	86,25	80,00-85,00	84,70	85,00	95,35	90,00	93,00
Sommerbraugerste (freie Ware)	90,00-100,00	98,10	98,15	90,00-105,00	96,00	96,30	-	101,50	103,00
Futtergerste >62 kg/hl	84,00-94,00	89,40	89,65	85,00-90,00	88,50	89,10	97,30	93,50	97,25
Futterweizen	100,00-107,00	103,65	104,05	97,50-107,50	103,80	104,20	114,00	108,30	111,20
Futterhafer	-	-	80,75	77,00-80,00	80,00	83,90	-	-	-
Körnermais	108,00-120,00	115,65	117,10	110,00-120,00	116,30	117,00	126,00	121,00	123,00
Triticale	85,00-99,00	92,80	92,80	90,00-95,00	92,20	92,70	101,00	96,70	100,30
W.-Raps food (freie Ware)	250,00-263,00	259,70	260,30	250,00-265,00	260,10	260,60	265,20	264,20	269,75
W.-Raps food (Ernte '10)	-	-	-	250,00-265,00	261,30	262,40	-	-	-

Quelle: LLH, Kassel u. LWK RLP, Bad Kreuznach

Börsennotierungen für Getreide, Ölfrüchte und Körnerleguminosen



Großhandelsabgabepreise in Eur/t, o. MwSt.; überwiegend frei Fuhr/Waggon bzw. Mühle/Station bei sofortiger Lieferung;

Quelle: "Warenbörsen der angegebenen Orte"

G=Geld, B=Brief, PS=Papiersack, lo=lose

Börsen	Köln	Mannheim	Würzburg	Frankfurt	Stuttgart	Paderborn
Notierungen am:	22.01.2010	25.01.2010	22.01.2010	21.01.2010	26.01.2010	25.01.2010
Brotweizen 11,5/220	126,00	120,00-122,00	112,00-115,00	-	118,00-121,00	126,00-130,00
A-Weizen > 13,0-13,5/250	-	128,00-129,00	120,00-124,00	-	128,00-130,00	-
E-Weizen 14,5/50-55/250-280	-	135,00-140,00	132,00-135,00	-	-	-
Futterweizen > 70 / 72 kg/hl	123,00	117,00-119,00	110,00-112,00	115,00-119,00	116,00-119,00	128,00-130,00
Brotroggen > 120 FZ	110,00	104,00-106,00	104,00	95,00-100,00	-	-
Braugerste, Inland	-	118,00-120,00	-	-	119,00-121,00	-
Futtergerste > 62 kg/hl	-	101,00-106,00	95,00-98,00	95,00-98,00	99,00-101,00	113,00-114,00
Qualitätshafer > 52/53 kg/hl	108,00 B	-	-	-	87,00-89,00	120,00-125,00
Triticale (max. 10 % Auswuchs)	-	108,00-111,00	110,00	-	-	122,00-124,00
Mais	145,00	136,00-138,00	137,00-138,00	130,00-135,00	126,00-128,00	149,00-150,00
Raps	285,00-290,00 G	286,00-287,00	272,00-274,00	275,00-277,00	270,00-271,00	284,00-285,00
Milchl.futter: ESt II, 20 % RP	-	162,00-165,00	-	-	-	-
Milchl.futter: ESt III, 18 % RP	-	175,00-180,00	-	-	-	-
Ferkelstarter >13,8 MJ ME/kg, 18% RP	-	288,00-290,00	-	-	-	-
Schweinemastfutter 13 MJ , 16% RP	-	192,00-197,00	-	-	-	-
Legehennenalleinfutter: 11,4 MJ	-	269,00-273,00	-	-	-	-
Sojaschrot, 43-44 % RP	296,00-309,00 B	-	309,00-311,00	-	308,00-310,00	305,00
Rapsschrot	157,00-168,00 B	168,00-169,00	184,00-188,00	-	-	184,00-185,00
Weizenkleie	102,00 B	69,00-72,00	-	68,00-72,00	65,00-68,00	87,50-90,00
Roggenkleie	-	64,00-67,00	-	-	-	-
Melasseschnitzel	103,00 B	106,00-107,00	-	-	-	100,00-102,50
Wiesenheu, 1. Schnitt, kl. Ballen	125,00-130,00	-	-	-	100,00-110,00	-
Wiesenheu, 1. Schnitt, Großballen	110,00-115,00	-	-	-	-	-
Weizenstroh, kleine Ballen	65,00-70,00	-	-	-	50,00-60,00	-

Die Konditionen und Paritäten der Börsen sind z. T. sehr unterschiedlich. Die Preise sind nicht unmittelbar vergleichbar.

Preisendenzen sind jedoch im zeitlichen Vergleich der jeweiligen Börsennotierungen erkennbar.

Aktuelle Preisinfos aus Rheinland-Pfalz und Hessen



Infotelefon der LWK: 0671/793-1200
 Montags 16:00 Uhr: Ringferkel, Preisempfehlung
 Schlachtschweine Nordw.-Deutschland.
 Dienstag 16:00 Uhr: Schlachtstättenpreise, Erzeuger-
 Metzger Notierungen, 1. FIGDV, Nutzkälber

Landwirtschaftskammer Rheinland-Pfalz
 Burgenlandstr. 7, 55543 Bad Kreuznach
 Ref. 25 Markt, 0671/793-1155
 www.lwk-rlp.de
 markt@lwk-rlp.de

Landesbetrieb Landwirtschaft Hessen
 Kölnische Str. 48-50, 34117 Kassel
 Fachgebiet 24, 0561/7299-267
 www.agrarberatung-hessen.de
 marktinfo@llh-hessen.de

Erzeugerpreise für Rinder frei Schlachtstätte



Amtliche Preisfeststellung (1.FIGDV) für Schlachtrinder, Preisgebiet Rheinland-Pfalz und Preise Eur/kg Schlachtgewicht frei Schlachtstätte, o. MwSt. Quelle: ADD Trier

Anzahl Meldungen: 8		Stück: 1.350		Schlachtzeitraum: 18.01.-24.01.10		
Kategorie	Handelsklasse	Stück	Preisspanne*	Ø-Preis	Kg/Stück	Ø-Preis Vorw.
Jungbullen	U 2	25	3,15-3,37	3,24	367,69	3,30
	U 1-5	37	3,15-3,42	3,26	387,21	3,25
	R 2	32	2,90-3,40	3,24	358,07	3,16
	R 3	34	3,16-3,33	3,24	384,89	3,20
	O 2	21	2,73-3,25	2,89	327,94	2,86
	O 3	33	2,75-2,94	2,82	359,70	2,78
	P 1-5	48	2,22-2,59	2,38	304,79	2,33
	E-P insg.	222	-	2,95	354,68	2,97
Kühe	R 3	39	2,10-2,40	2,28	351,76	2,34
	O 3	243	1,98-2,25	2,18	333,68	2,15
	O 1-5	350	1,97-2,25	2,17	333,29	2,13
	P 1	202	1,46-1,59	1,53	231,67	1,52
	P 2	119	1,36-1,84	1,75	260,45	1,73
	P 3	108	1,76-1,97	1,90	286,00	1,84
		E-P insg.	871	-	1,97	297,05
Färsen	R 3	30	2,70-3,09	2,95	295,94	2,90
	O 3	40	2,19-2,77	2,30	288,52	2,30
	O 4	21	2,20-2,50	2,25	306,25	2,22
	O 1-5	76	2,20-2,53	2,27	286,40	2,29
	P 1-5	39	1,46-2,13	1,75	217,53	1,70
	E-P insg.	170	-	2,39	272,25	2,41

* gebildet aus den errechneten Mittelwerten der Meldebetriebe

Schlachtzeitraum: 18.01.-24.01.10		Amtliche Preisfeststellung (1.FIGDV) für Schlachtrinder im Preisgebiet							
		Baden-Württemberg				Nordrhein-Westfalen			
Kategorie	HdKl.	Preisspanne	Ø-Preis	Vorwo	Kg/Stk.	Preisspanne	Ø-Preis	Vorwo	Kg/Stk.
Jungbullen	U 3	3,22-3,30	3,28	3,29	424,00	3,18-3,25	3,20	3,19	432,90
	R 3	3,15-3,34	3,22	3,25	383,00	3,12-3,22	3,14	3,14	400,60
	O 3	2,84-3,03	2,99	3,01	357,00	2,94-3,02	2,96	2,95	368,90
Kühe	R 3	2,38-2,44	2,42	2,40	366,00	2,34-2,45	2,42	2,38	361,10
	O 3	2,16-2,28	2,23	2,21	329,00	2,21-2,33	2,30	2,27	329,30
	P 1	1,46-1,63	1,56	1,52	227,00	1,49-1,68	1,62	1,60	234,10
Färsen	R 3	2,87-3,30	2,96	2,96	307,00	2,78-2,97	2,84	2,86	302,60
	O 3	2,24-2,77	2,35	2,35	285,00	2,16-2,40	2,28	2,25	291,00

Quellen: für RLP und Hessen: ADD Trier; für Ba-Wü.: LLM Schwäb. Gmünd; für NRW: LEJ

Erzeugerpreise für Nutzkälber ab Hof



1. u. 2. Qualität, zur Bullen- bzw. Kälbermast geeignet; Alter ab 14 Tage; ca. 40 bis 60 kg LG in Eur/St.; inkl. MwSt., nach allen Vermarktungsabzügen

Region	Hessen				Rheinland-Pfalz				
	18.01.-24.01.10				25.01.-31.01.10				
Woche vom:	Stk.	Spanne	Ø-Preis	Vorw.	Stk.	Spanne	Ø-Preis	Vorw.	
Bullenkälber	Holstein sbt	492	83-127	111	108	340	70-125	100	100
	Holstein rbt	41	104-144	117	113	54	70-130	107	107
	Kreuzungen	19	165-200	184	199	22	130-320	231	196
	Fleckvieh	17	245-321	291	291	3	170-200	183	171
	3. Qualität	31	33-85	47	52	8	10-60	30	34
Mutterkälber	Holstein	16	40-55	45	50	8	30-60	39	39
	Kreuzungen	5	-	120	129	14	100-260	167	150
	3. Qualität	-	-	-	-	-	-	-	-

Quelle: LLH Kassel, LWK RLP, Bad Kreuznach

Erzeugerpreise für Fleckviehkälber; bis 100 kg LG, ab Hof, in Eur je kg LG, o. MwSt. Zeitraum: 18.01.-24.01.10 (Veränderungen zur Vorwoche)

Region	Bayern	Baden-Württemberg	Südbaden
Bullenkälber	4,57 (- 0,01)	4,37 (± 0,00)	4,07 (- 0,01)
Mutterkälber	2,68 (+ 0,02)	2,58 (+ 0,16)	2,39 (± 0,00)

Quelle: LBV-BW, BBV

Aktuelle Schlachtstättenpreise



Preise für Schlachtrinderhälften, in Eur/kg SG, frei Schlachtstätte, o. MwSt.

Tierart / HdKl.	26.01.2010	Vorwoche
Jungbullen R3	2,95-3,23	2,95-3,21
Kühe O3	2,05-2,15	2,05-2,15
Färsen O3	2,10-2,98	2,10-2,95

Umfrage d. LWK RLP in Schlachtst. aus RLP

Schlachtlämmerpreise



In Eur kg/LG, incl. 10,7 % MwSt 25.01.-31.01.10 (LG abzgl. 5 % Nüchterung)

Klasse 1 jung, vollfleischig :	1,90-2,10
Klasse 2 jung, fleischig :	1,65-1,85
Klasse 3 abfallende Qualitäten:	0,70-1,60

Tendenz: Nur für gute Qualitäten beste Preise

Quelle: EZG Weideland w.V., Bitburg-Meckel, Tel.: 06568/ 96 96 46

Lammfleisch Südwest



Amtliche Preisfeststellung (4.DVO) in Ba-Wü, Hessen, NRW u. RLP, in Eur/kg, ohne MwSt, für die Woche vom: 18.01.-24.01.10

Nach Schlachtgewicht pauschal abgerechnet

	Stück	SG kg/Tier	Spanne	Ø-Preis
Lämmer	428	19,70	3,73-5,70	4,56

Quelle: LLM Schw.-Gmünd, ADD Trier, LANUV Düsseldorf, RP'en Stuttgart und Gießen

Pferdemarkt Cloppenburg



Vom 20.01.2010; Auftrieb: 52 Pferde;

Schlachtpferdepreise in Eur / kg LG; o. MwSt

1. Qualität	0,60
vollfleischiges Warmblut	0,40-0,55
geringfleischige Pferde	0,25-0,35
Stückpreise/Eur 1. Reitpferde	600-1.350
2. Kleinpferde/Ponys/Esel	100-600
Marktv erlauf: mäßig	

Nächster Pferdemarkt: 03.02.2010

Quelle: Stadt Cloppenburg

Auktionstermine



Zuchtvieh	Fleischrinder
Hamm: 02.02.10	Alsfeld: 30.01.10
Bitburg: 04.02.10	Hamm: 26.02.10
Krefeld: 10.02.10	Meschede: 07.03.10
Alsfeld: 10.02.10	Bitburg: 21.03.10

Kälber	Absetzer
Bitburg: 04.02.10	Krefeld: 03.03.10
Alsfeld: 22.02.10	Alsfeld: 24.03.10
Münster: 24.02.10	Krefeld: 14.04.10
Biebesheim: 24.02.10	Alsfeld: 28.04.10

Zuchtschweine	
Limburg: 17.03.10	Limburg: 19.05.10

Ferkel	
Limburg: 10.02.10	Limburg: 10.03.10

Schafe	
Alsfeld: 09.02.10	Norheim: 10.03.10

Erzeugerpreise für Schlachtschweine frei Schlachtstätte



Ämtliche Preisfeststellung (1. FIGDV), nach Handelsklassen und SG (bei E-P 80-110 kg SG), ohne MwSt.

Zeitraum:	18.01.-24.01.10	M	E	U	E-P	E-P Vorw.
Baden-Württemberg						
(29 Betriebe, 51.386 Stück)	0,88-1,06	1,29-1,46	1,10-1,34	-	-	-
gewogener Ø-Preis (Eur/kg)	0,98	1,32	1,20	1,31	1,30	1,30
Muskelfleisch-Anteil in Prozent	-	59,60	53,20	58,60	58,70	58,70
Rheinland-Pfalz						
(9 Betriebe, 19.053 Stück)	0,89-0,99	1,29-1,42	1,09-1,24	-	-	-
gewogener Ø-Preis (Eur/kg)	0,91	1,33	1,20	1,27	1,27	1,27
Klassen-Anteil in Prozent	0,50	62,85	26,22	-	-	-
Muskelfleisch-Anteil in Prozent	-	58,22	53,04	56,10	56,20	56,20
Nordrhein-Westfalen (Süd)						
(25 Betriebe, 368.558 Stück)	1,06-1,11	1,29-1,35	1,16-1,24	-	-	-
gewogener Ø-Preis (Eur/kg)	1,09	1,31	1,21	1,28	1,28	1,28
Muskelfleisch-Anteil in Prozent	-	58,40	53,10	56,90	56,70	56,70
Hessen						
(19 Betriebe, 3.039 Stück)	0,90-1,01	1,32-1,39	1,12-1,25	-	-	-
gewogener Ø-Preis (Eur/kg)	0,97	1,34	1,22	1,31	1,31	1,31
Klassen-Anteil in Prozent	0,59	74,07	16,95	93,09	92,69	92,69
Muskelfleisch-Anteil in Prozent	-	59,12	53,21	57,79	57,35	57,35
Thüringen						
(6 Betriebe, 25.287 Stück)	0,91-1,32	1,30-1,35	1,20-1,23	-	-	-
gewogener Ø-Preis (Eur/kg)	0,96	1,32	1,21	1,27	1,28	1,28
Muskelfleisch-Anteil in Prozent	-	58,00	53,10	56,00	56,20	56,20

Quellen: für RLP: ADD Trier; für Hessen: RP Gießen; für sonstige: zuständige Stellen d. Länder

Aktuelle Schlachtstättenpreise



Basis-Preis f. Schlachtschweine, 56 % MFA (in Eur/kg/SG), frei Schlachtstätte

1. Umfrage in Schlachtstätten		
aus RLP vom:	26.01.2010	
Spanne:	1,26-1,32	Vorw.: 1,26-1,32
2. Umfrage LLH bei Kurhessischen Genossenschaften vom:		
25.01.2010		
Spanne:	1,27-1,30	Vorw.: 1,27-1,30
ISN Notierung		
22.01.-28.01.10	ISN: 1,30-1,35	Median: 1,31
22.01.2010	ISW: 1,30-1,33	Median: 1,30
Quelle: ISN Tel.: 09 00 / 19 00 929		

Preisempf. für Schlachtschweine



"Vereinigungspreis der Erzeugergemeinschaften" 56 % MFA, Euro-Referenzmaske, frei Schlachtst. ohne QS-Aufschlag, in Eur/kg/SG, ohne MwSt.

Wochenpreis v. 22.01.10 (gültig 22.01. - 28.01.10)	Median 1,30 (Vw.: 1,30)	Spanne: 1,30-1,33
Vermarktungsmenge: 204.600 (z. Vw.: - 2.400)		
Wochenpreis Sauen M, ab Hof, 3 - 5 St.: 0,95		
Quelle: LWK Nieders. Tel.: 09001/190-244, 69 ct/M.		

Ferkelpreise Rheinland-Pfalz / Saarland



1. **Basispreise ab Hof** (o. MwSt.) für Standard-Qualitätsferkel der EZ-Ringe; Ø-Gruppen-Größe: Ringf.: 30 Stk., Aufzuchtferkel: 100 Ferkel/Partie; z.T. als Poolpreis; ohne Abzüge für Klein- u. Zuschläge für Großgruppen; ohne Kosten für Transport u. Impfungen; mit Qualitätszuschlag

"Aufzuchtstall" für den Zeitraum von:

25.01.-31.01.10

Die Zu- u. Abschläge für abweichende Mengen u. Qualitäten bei R-Ferkeln sind frei vereinbar!

Basis	kg	Grundpreis bzw. Spanne (Eur/St.)	± Preisveränderung zur Vorw. (Eur/St.)	Zu-/Abschläge (Eur/kg) für Mehrgewicht	Mindergew.
Qualitätsringferkel (R)	25	44,00	+ 1,00	bis 30 kg 1,30	1,00
Aufzuchtferkel (A)	8	26,50 — 33,18	+ 0,50 — + 1,52	bis 35 kg 0,65	-
	30	53,00 — 54,25	+ 1,00 — + 1,40	0,50-1,00	0,50-1,00
				0,50-0,70	0,70-1,00

2. **Verkaufspreismeldungen der Erzeugerringe aus der Vorwoche, vom**

18.01.-24.01.10

Basis (kg)	Anzahl Ferkel	Preis/Ferkel (Eur/St.) Spanne	Ø-Preis	± Preisveränderung zur Vorw. (Eur/St.)	Zu-/Abschläge (Eur/kg) für Mehrgew.	Mindergew.
(R) 25	2.123	43,00-51,75	45,27	+ 1,22	bis 1,30	bis 1,00
(A) 8	5.380	26,00-31,66	28,00	+ 2,98	0,50-1,00	0,50-1,00
(A) 30	3.998	49,75-52,85	51,76	+ 0,90	0,50-0,70	0,70-1,00

Zuschläge: Bei Kleingruppen (Ringferkel), bis 60 Ferkel/Partie, wurden teils Abzüge bis 2,00 Eur/Tier, bei Großgruppen, ab 100 bzw. 160 Tiere, Zuschläge von bis zu 4,00 Eur/Tier, vor MwSt., berechnet.

Herkünfte: Zwei-/Dreirassenkreuzungen, Hybriden, Systemferkel

Quelle: LWK RLP, KH

Ferkelpreise aus Nordwestdeutschland



Ab-Hof-Preise f. Quali.-Ferkel, **100er-Gr.** o.MwSt, o.Aufschl. f.Topgenetik u.evtl. Impfungszuschl.

Zeitraum	Erzeugungsregion			
	Nordrhein-Westfalen		Niedersachsen	
18.01.-24.01.10				
Datenquelle*:	VHB/EZG	EZG	VHB/EZG	EZG
Basisgewicht	25 kg	25 kg	25 kg	8 kg/Systemferkel
eingekaufte Menge in St.	65.585	39.435	104.067	16.602
Ø-Preis in Eur / St.	43,50	46,00	42,00	26,50
Veränderung z. Vorwoche	+ 1,50	+ 1,00	+ 1,00	+ 0,50
Preisspanne Eur / St.	41,50-46,00	-	40,00-44,50	25,00-27,50
Trend / Vorwoche (Eur/St.)	-	+ 1,00	+ 1,00	-

*VHB: Genossenschaffl. u. priv. Viehhandelsbetriebe; EZG = Erzeugergemeinschaft f. Ferkel. Preise = Grundpreise für Qualitätsferkel mit QS-Standard u. definierter Genetik. Der Ø-Preis wird als Median ermittelt. Zuschläge für Impfungen sind nicht enthalten. Für kleinere Partien werden in der Regel Preisabschläge, für größere Partien Preisaufläge vereinbart. Gewichtsabweichungen von der Basis 25 kg werden mit bis zu 1 Eur / kg verrechnet.

Quellen: Landwirtschaftskammern Nordrhein-Westfalen und Niedersachsen

Ab Hof Preise für Schweine



RLP-Erzeuger-Metzger-Direktverk.; **Metzgerqualität** (Ø ca. 58-60% MFA; in Eur/kg, o.MwSt)

Schlachtzeitraum vom	18.01.-24.01.10
Gemeldete Tiere: 767, Preis / kg LG:	1,24
umg. auf SG (79 % Ausschl.):	1,57
Empfehlung der EZG'en aus RLP f.d. Woche vom	25.01.-31.01.10
	1,24 kg LG
Quelle: LWK RLP, Bad Kreuznach	1,57 kg SG

Ferkelpreise Hessen



Ab-Hof-Preise für Standard-Qualitätsferkel

(**Basis: 28kg**), Eur/Tier, o. MwSt., o. Aufschläge für Impfungen und Direktgeschäfte, inkl. aller Qualitätszuschläge, nach Abzug aller Vermarktungskosten

Zeitraum: 18.01.-24.01.10

Anzahl: 9.068	Preisspanne	Ø-Preis (Vorw.)
Grundpreis¹⁾	38,50-42,00	38,97 (38,57)
50er Gruppe²⁾	42,25-50,03	48,93 (47,69)
100er Gruppe²⁾	45,00-52,75	50,29 (49,48)
Zuschlag bis 30 kg LG		1,00-1,30
Zuschlag > 30 kg LG		0,40-0,51

¹⁾ Ferkel o. Zu-/Abschläge, u.a. für Mengen

²⁾ mit einheitl. Genetik u. Gewicht Quelle: LLH

Ferkel Baden-Württemberg



Region	Erzielte Ø-Preise der Vorwoche 1) in Eur / St.	Notierung 25.01.2010
Hohenlohe und Oberschwaben	Spanne	Tendenz
	Ø	Folgewoche
100 Gruppe 2)	42,00-46,00	43,90 + 1,30

1) gew. Ø-Preise, 25kg-Ferkel, ohne Mykoplasmen-Impfung und ohne MwSt.

2) Ferkel-Gruppe ca. 100 Tiere, einheitlicher Genetik und Gewicht, mit QS-Status, frei Vermarkter Mehrgewicht: + 1,00 EUR/kg

LLM Schwäbisch-Gmünd, Info: 0900/1810800

Futtermittel



Abgabepreise des Handels an die Landwirtschaft, in Eur/t, frei Hof/Silo (lose, ab 3 t), bzw. ab Lager (gesackt), ohne MwSt., Spannenpreise. * = Einzelmeldung

Erfassungsdatum:		x = lose (> 3 t)		o = gesackt	
		RLP/Saarl.		Hessen	
MAT, ohne Magermilchpulveranteil	o	1.105,00-1.450,00	1.047,00-1.485,00		
MAT, Magermilchpulverant. > 35 %	o	1.605,00-2.158,00	1.381,30-1.645,00		
Ergänzfutter für Aufzuchtälkälber, 18% RP	x	200,00-265,00	205,00-279,00		
Milchleistungsfutter 14/15 - III	x	163,00-184,00	153,00-210,00		
Milchleistungsfutter 18 - III	x	167,50-185,00	155,00-175,00		
Ferkelaufzucht f., 13,2-13,6 MJ/kg	x	245,00-315,00	217,50-330,00		
Sauenfutter, 13,0 MJ/kg	x	225,00-300,00	195,00-245,00		
Schweinemastfutter					
Vormast, 1,0-1,15% Lysin, >13,2MJ/kg	x	190,00-267,50	190,00-230,00		
Endmast, 0,9-1,0% Lysin, >12,6MJ/kg	x	185,00-242,50	192,50-225,00		
Ergänzungsfutter Mastschw., 12,6 MJ/kg;	x	260,00-360,00	295,00-360,00		
28% Rohprotein	o	478,00	-		
Legehennenalleinfutter, 11,4 MJ/kg,	x	215,00-314,50	240,00-251,00		
0,38 % Methionin	o	433,60-540,00	-		
Broileralleinfutter, 13,4 MJ/kg	x	280,00	-		
Putenalleinfutter., Phase 6, 11,5 MJ/kg	x	262,00-265,00	-		
Sojaschrot, 43-44% Rohprotein	x	332,00-345,00	331,00-345,00		
	o	500,00-527,50	-		
Rapsschrot, ca. 34 % Rohprotein	x	200,00-232,50	185,00-225,00		
Weizenkleie (Normtyp)	o	100,00-110,00	-		
Melasseschnitzel, gepresst	x	130,00-140,00	-		
Alleinfutter f. Mastschafflämmer	o	437,20	-		
Ergänzungsfutter für Zuchtschafe	x	172,50-220,00	-		
Raufutter					
Einkaufspreise des Handels, ab Hof, in Eur/t, o.MwSt.					
Heu, kleine HD-Ballen, 1. Schnitt		110,00-145,00	125,00-150,00		
Heu, Rundballen, 1. Schnitt		95,00-120,00	90,00-135,00		
Heu, Quaderballen, 1. Schnitt		105,00-125,00	110,00-135,00		
Stroh, kleine HD-Ballen		90,00-100,00	100,00-105,00		
Stroh, Rundballen		70,00-95,00	80,00-120,00		
Stroh, Quaderballen		80,00-100,00	80,00-120,00		

Quelle: Landwirtschaftskammer RLP und LLH Kassel

Eierpreise



Erzeugerpreise für Güteklasse A, lose, in Cent / St.					Eiernotierung Südwest vom		
Rheinland - Pfalz vom:			Hessen vom :		26. Januar 2010		
18.01.-24.01.10			18.01.-24.01.10		Großhandelsabgabepreise		
Gew.-Kl.	Spanne	Ø-Preis	Spanne	Ø-Preis	an den LEH, ohne MwSt und		
aus Käfighaltung, an Handel u. Großverbraucher,					ohne KVP, Eur/100 Stück		
frei Empf., von 1 bis 15 Kisten à 360 Stück, o. MwSt.					Bodenhaltung		
					Gewichts	Eur/100 St.	Eur/100 St.
					klasse	26.01.10	12.01.10
XL	14,00-14,15	14,03	16,85-16,85	16,85	XL	18,50	18,50
L	8,70-10,22	9,00	11,40-11,40	11,40	L	17,50	17,50
M	7,40-8,85	7,68	9,85-9,85	9,85	M	16,50	16,50
S	6,80-6,80	6,80	-	-	S	13,50	13,50
aus Bodenhaltung, an Handel- u. Großverbraucher o. MwSt.					Tendenz: fest freundlich		
XL	15,00-18,90	17,42	19,00-19,00	19,00	Freilandhaltung		
L	12,10-16,00	13,40	17,00-17,00	17,00	Gewichts	Eur/100 St.	Eur/100 St.
M	9,50-14,00	12,05	16,00-16,00	16,00	klasse	26.01.10	12.01.10
S	7,00-12,00	9,57	-	-	XL	20,50	20,50
aus Bodenhaltung, an Endverbraucher, lose, inkl. MwSt.					L	18,50	18,50
XL	17,00-23,00	20,70	16,00-24,00	21,00	M	17,50	17,50
L	16,00-21,00	18,70	15,00-22,00	19,17	S	14,50	14,50
M	14,00-19,00	16,40	14,00-20,00	17,50	Tendenz: fest freundlich		
S	9,00-15,00	12,30	10,00-15,00	13,30	Quelle: Warenbörsen		
Quelle: Landwirtschaftskammer RLP; LLH Kassel					Stuttgart / Mannheim		

gültig vom 27.01.10 bis 03.02.10

Sauen/Ferkel Südhessen



Ring-Preis im Erzeuger-Direktgeschäft in Ableitung vom Schlachtschweinepreis in Eur ohne MwSt

Zeitraum:		01.02.-07.02.10
Ferkel		
Basis 25 kg, geimpft gg. Mykoplasmen, mit einheitl. Genetik u. Gewicht, Verkauf ab Hof, ohne Zuschläge für Mengen		45,50
Mehrgewichtszuschlag 25-33 Eur/kg LG		1,30
Mehrgewichtszuschlag > 33 Eur/kg LG		0,50
Jungsauen		
Basis mind. 95 kg LG u. 180 Lebenstage, Nettoendpreis ab Hof		242,00
Quelle: Schweine-Kontrollring Südhessen, LLH		

Ferkel Rhön-Vogelsberg



Ab-Hof-Preis, o. MwSt, der EZG Rhön-Vogelsberg für den Zeitraum:

25.01.-31.01.10	
Basis 28 kg-Ferkel, Eur/St	49,00
Mehrgewicht (28-30) Eur/kg LG	1,28
Mehrgewicht, >30 kg:	kein Zuschlag
Quelle: EZG Qualitätsfleisch Rhön-Vogelsberg	

Hybrid-Jungsauen



Basispreis: 5-10 Tiere/Lieferung; frei Hof, ab 90 kg LG, kg LG (o. MwSt.); Zeitraum:

18.01.-24.01.10	
Spanne: 270,50-302,00 E/Tier	Median: 287,50
Jungsauenpreise: ohne ZU-/Abschläge bei abweichender Gruppengröße, Paritäten oder div. Boni-Mali-Regel.	
Quelle: JSR, BHZP-RLP/Hessen, Camborough 29, Hülsenberger Zuchtschweine, TOPIGS	

Warenterminbörsen



Eurex, Schluss-Kurse 26.01.2010

Schlachtschw.-Kontrakte; 8.000 ± 500 kg SG;
Cash-Settlement-Abrechn. nach "Eurex Hog Index",
56 % ± 3 % MFA, 85-100 kg, SG/Tier

Liefermonat	Umsatz	Eur/kg	Vorwoche
Feb 10	5	1,330	1,320
Mrz 10	4	1,365	1,360
Apr 10	0	1,365	1,370
Mai 10	0	1,420	1,395
Jun 10	0	1,450	1,440
Jul 10	0	1,460	1,440
Aug 10	0	1,485	1,463
Sep 10	0	1,460	-

Eurex, Schluss-Kurse 26.01.2010

Ferkel-Kontrakte; 100 St./25 kg LG; Cash-Settle.-
Abrechnung auf Basis des "Eurex Piglet Index"

Liefermonat	Umsatz	Eur/St.	Vorwoche
Feb 10	0	46,50	45,00
Mrz 10	0	47,70	46,50
Apr 10	0	45,50	44,50
Mai 10	5	45,50	43,70
Jun 10	0	43,80	43,30
Jul 10	0	43,80	43,30
Aug 10	3	45,00	44,00
Sep 10	2	42,00	-

Quelle: Eurex Frankfurt

Verbraucher und Erzeugerpreise für Obst und Gemüse



Verbraucher- und Erzeugerpreise für Obst und Gemüse

	Verbraucherpreise	Erzeugerpreise auf Großmärkten	Ökologische Erzeugung in Hessen	
	Stichproben Rheinland-Pfalz inkl. MwSt. *)	VOG Ingelheim VOG Weisenheim am S.	Erzeuger an LEH Ø-Preis o. MwSt.	Großh. an LEH Ø-Preis o. MwSt.
	25.01.2010	26.01.2010	27.01.2010	27.01.2010
Tafelbirnen (kg)				
Alexander Lucas	-	0,40-0,50	-	-
Gellerts Butterbirne	-	0,25	-	-
Abate Fetel	1,99	-	-	2,50
Äpfel (kg) 70-80mm				
Berlepsch	-	0,70-0,80	-	-
Braeburn	1,99-2,49	0,35-0,40	1,70	1,82
Elstar	1,99-2,49	0,40-0,50	1,65	1,69
Fuji	-	0,40-0,60	-	-
Jonagold	1,99	0,15-0,35	1,40	1,55
Rubinette	-	0,50-0,60	-	-
Idared	-	0,15-0,30	-	1,50
Boskoop	-	-	-	-
Pinova	-	0,40-0,60	-	-
Beerenfrüchte:				
Trauben blau (kg)	-	-	-	-
Trauben weiß (kg)	-	-	-	-
GEMÜSE:				
Weißkohl (kg)	0,59-0,99	-	0,84	0,83
Rotkohl (kg)	-	-	0,90	1,03
Wirsing (kg)	0,99	-	1,10	1,13
Chinakohl (kg)	1,29-1,49	-	1,22	1,37
Spitzkohl (kg)	-	-	-	-
Blumenkohl (Stk)	0,99-1,29	-	1,92	1,85
Kohlrabi (Stk)	0,49-0,59	-	0,89	0,90
Lollo rossa (Stk)	0,65-0,99	-	-	-
Krizetsalat (Stk)	-	-	-	-
Kopfsalat (Stk)	0,39-0,69	-	1,25	1,21
Eissalat (Stk)	0,59-0,99	-	-	1,05
Stangenbohnen (kg)	1,69-2,99	-	-	-
Auberginen (kg)	-	-	3,35	3,45
Radieschen (Bd)	0,49-0,69	-	0,93	0,88
Fenchel (kg)	1,99	-	1,60	1,71
Knollensellerie (kg)	0,99-1,29	-	1,21	1,20
Mangold (kg)	-	-	1,85	1,63
Kürbis Hokkaido (kg)	-	-	0,50	1,30
Salatgurken (Stk)	0,39-0,79	-	1,75	1,62
Rispentomaten (kg)	1,79-2,39	-	2,85	2,55

*) Handelskl. I, wenn nicht anders angegeben; Erzeuger-/Großhandelsabgabepreise in Eur, o. MwSt.

Quelle: LWK RLP, Bad Kreuznach, Großmärkte in RLP u. NRW, LLH Kassel

Ökoprodukte ab Hof



Ökologische Erzeugung in Hessen

Produkte	Ab Hof-Preise inkl. MwSt 26.01.2010	
	von - bis	Ø
Bataviasalat (Stk)	1,75-2,19	1,96
Radicchio (kg)	5,00-6,00	5,50
Eichblattsalat (Stk)	1,90-2,19	2,01
Eisbergsalat (Stk)	-	1,80
Endivien (Stk)	-	2,60
Kopfsalat (Stk)	-	1,80
Rucola (kg)	19,12-21,60	20,36
Mangold (kg)	-	5,00
Kürbis Hokkaido (kg)	2,20-3,25	2,49
Spinat gew. (kg)	4,99-6,75	5,87
Landgurken (kg)	-	3,80
Kohlrabi (Stk)	-	1,60
Rotkohl (kg)	1,69-2,20	1,91
Weißkohl (kg)	1,49-2,10	1,73
Broccoli (kg)	-	3,80
Knoblauch frisch (kg)	-	13,95
Spitzkohl (kg)	2,20-2,70	2,45
Chinakohl (kg)	2,45-4,50	3,04
Fenchel (kg)	2,95-3,30	3,15
Möhren gew. (kg)	-	2,40
Rote Bete (kg)	1,27-2,00	1,80
Pastinaken (kg)	2,40-3,99	3,24
Rettich schwarz (kg)	2,20-3,00	2,49
Knollensellerie (kg)	1,50-2,40	2,14
Wurzelpetersilie (kg)	3,99-6,29	5,02
Schalotten (kg)	4,60-6,95	5,60
Porree (kg)	2,91-5,00	4,37
Gemüse-Zwiebeln (kg)	-	2,20
Zwiebeln rot (kg)	1,60-2,85	2,39
Strauchtomaten (kg)	-	5,99
Zucchini grün (kg)	-	3,20
Auberginen (kg)	3,99-5,89	5,22
Haselnüsse (kg)	-	9,99
Meerrettich (kg)	9,95-12,00	10,90
Walnüsse (kg)	-	7,25

Quelle: LLH Kassel

Wareterminbörse



Eurex Frankfurt

Liefermonat	Umsatz	Euro/t	Vorw.
Schlussnot. London Potato Future 26.01.2010			
Futures , Menge: 25 t, frei handelbare Ware, versch. Qualitäten für britischen Markt. (Cash-Settlement-Abrechnung auf Basis "Eurex London Potato-Index")			
Apr 10	0	99,00	99,00
Schlussnot. für Veredelungs- 26.01.2010			
kartoffeln , Menge: 25 t, u. a.: Bintje, Asterix, max 65 Knollen/10 kg (Cash-Settlement-Abrechnung auf Basis "Eurex EU-Process Potato-Index")			
Apr 10	21	101,00	99,00
Jun 10	2	123,00	120,00
Nov 10	0	105,00	102,00

Quelle: Eurex Frankfurt

Speisekartoffeln



26.01.2010		RLP-Nord	RLP-Süd	Hessen
Erzeugerpreise, Eur/dt, ohne MwSt. lose,	1	10,00-12,00	13,00	10,00-14,00
frei Rampe, v or Abzug Sortierkosten	2	7,00-9,00	12,00	9,00-12,50
Direktabsatz Erzeuger-Verbraucher	1	30,00-65,00	40,00-59,00	34,00-40,00
Eur/dt, inkl. MwSt., in 10 + 12,5 kg Säcken	2	30,00-55,00	40,00-59,00	30,00-45,00
Direktabsatz Erzeuger-Verbraucher	1	40,00-68,00	50,00-70,00	-
Eur/dt, inkl. MwSt., in 5 kg Säcken	2	40,00-60,00	50,00-70,00	-
Großhandelsabgabepreise				
Eur/dt, ohne MwSt., mit Sack,	1	19,00-25,00		19,00-31,00
Mindestabgabe eine Palette	2	18,00-24,00		20,00-24,00
Kleinverkaufspreise LEH, Discounter	1	40,00-100,00		-
Eur/dt, inkl. MwSt. in 2 bis 5 kg-Netzen	2	32,00-100,00		-

1 = festkochende Sorten, 2 = vorw. festkochende Sorten

Quelle: LWK RLP; LLH Kassel

gültig vom 27.01.10 bis 03.02.10