



## Aktuelles Markttelegramm



### Tierische Erzeugnisse

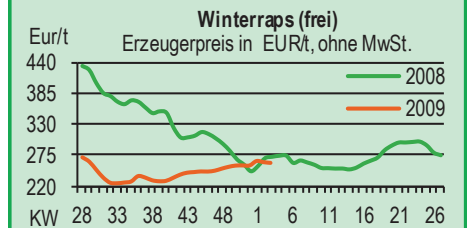
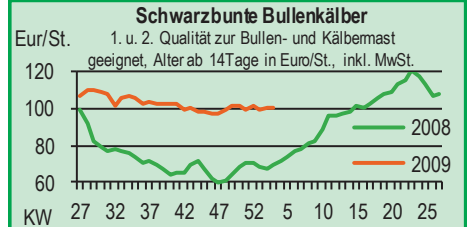
- Schlachtrinder** Am Schlachtrindermarkt bleibt das Erzeugerangebot fortgesetzt verhalten und die Auszahlungspreise für Jungbullen und Färsen tendieren bei stetigem Fleischabsatzgeschäft stabil. Spürbare Impulse verzeichnet der Export nach Frankreich, deutliche Notizgewinne für Schlachtkühe sind die Folge.
- Schlachtschweine** Bei leicht rückläufigem Erzeugerangebot werden die Marktverhältnisse für Schlachtschweine weiterhin als ausgeglichen bezeichnet, die Auszahlungspreise verharren unnachgiebig auf dem Niveau der Vorwochen.
- Ferkel** Das knapper werdende Ferkelangebot trifft auf eine rege Nachfrage und lässt sich somit problemlos am Markt platzieren. In der kommenden Woche wird, aufgrund der freundlichen Marktlage, mit weiter anziehenden Preisen gerechnet.
- Nutzkälber** Markt ohne Impulse; das verfügbare Angebot findet auf bisherigem Preisniveau Absatz; herausragende Qualitäten erzielen mitunter Preise deutlich über Durchschnittsnote.
- Eier/Geflügel** EU-Bodenhaltungseier drängen derzeit auf den deutschen Markt; Angebot jedoch teilweise schon wieder knapper. Inländische Eier der Haltungsform 3 aus Kleingruppen sind Mangelware. Nachfrage ungebrochen, Erzeugerpreise über alle Kategorien wieder leicht fester. Order industrieller Verarbeiter eher zurückhaltend, Offerten nicht reichlich.

### Pflanzliche Erzeugnisse und Futtermittel

- Getreide und Ölsaaten** Die Auswirkungen der Notizverluste an den internationalen Terminbörsen auf die physischen Märkte vor Ort bleiben moderat. Die Verarbeiter halten zwar niedrigere Geldkurse heraus, die aber besonders im nördlichen Landesteil auf Abgeberseite wenig Anklang finden. In der Folge ist das hohe Umsatzniveau der Vorwochen schlagartig eingebrochen, Fachleute im Handel schätzen das Lagervolumen in der Landwirtschaft aber sowieso nur noch auf saisonüblichem Niveau, oder sogar darunter. Vom Preisdruck verschont bleiben die durch die Intervention gestützte Gerste, Roggen und Triticale wegen regionaler Vermarktungseffekte sogar fester bewertet. Die Erzeugerpreise für Raps reagieren in gewohnter Weise sehr sensibel auf die Vorgaben der Matif, aktuell müssen auf alle Termine Abschläge von bis zu 10 Eur/t auf die Spitzennotierung der Vorwoche hingenommen werden.
- Futtermittel** Nach der deutlichen Kurskorrektur im Sojakomplex an der CBoT werden Ölschrote auch regional spürbar schwächer bewertet. Der Umsatz für Sojaschrot zieht langsam etwas an, Rapsschrot weiter nur in homöopathischen Dosen am Markt verfügbar. Die Umsätze am Mischfuttermittelmarkt bleiben auf niedrigem Niveau stabil, Mühlennachprodukte mittlerweile wieder größeren Mengen verfügbar. Der Spielraum für Preisanhebungen bei energiereichen Futterkomponenten bleibt in engen Grenzen.
- Kartoffeln** Das witterungsbedingt etwas kleinere Angebot ist bei anhaltend schwacher, aber doch stetiger Nachfrage, bedarfsdeckend. Das Preisgefüge bleibt unverändert. Das Gros der Marktversorgung erfolgt immer noch mit deutscher Ware. Regional nur vereinzelte Andienung von Restmengen, Absatz meist im Ab-Hof-Verkauf. Direktvermarkter im Allgemeinen mit zufriedenstellenden Umsätzen.

Quelle: LWK RLP, ED

## Blick in den Markt



## Warenterminbörsen



### Euronext Paris

Liefermon.	Umsatz	Euro/t	Vorwoche
<b>Schlussnotierungen für Exportweizen 19.01.2010</b>			
Menge: 50 t; 76 kg/hl, intervent.-fähig; L.-ort Rouen			
Mar 10	5.219	125,75	129,50
May 10	4.169	127,75	131,50
Aug 10	0	119,75	121,50
Nov 10	1.196	135,50	139,25
Jan 11	22	137,00	141,25
Mar 11	4	139,25	142,75

<b>Schlussnotierungen für Raps 19.01.2010</b>			
Menge: 50 t; diverse Lieferorte in Deutschl./Frankr.			
Feb 10	4.372	279,75	281,00
May 10	2.086	282,50	283,75
Aug 10	464	282,75	284,25
Nov 10	202	286,75	288,25
Feb 11	2	289,50	291,25

<b>Schlussnotierungen für Mais 19.01.2010</b>			
Menge: 50 t; 15% H <sub>2</sub> O, 4% Bruchkör./Lief. Atlantic			
Mar 10	389	134,00	138,00
Jun 10	351	136,75	141,75
Aug 10	20	140,00	144,00
Nov 10	2	139,50	143,00
Jan 11	0	142,00	147,50

### Cbot Chicago

<b>Schlussnotierungen für Weizen 19.01.2010</b>			
Menge: 5000 U.S.bsh. (~136 t), Nr.2 Soft Red Winter			
MAR 10	49.672	129,60	135,80
MAY 10	11.156	133,20	139,10
JLY 10	8.579	136,40	141,80

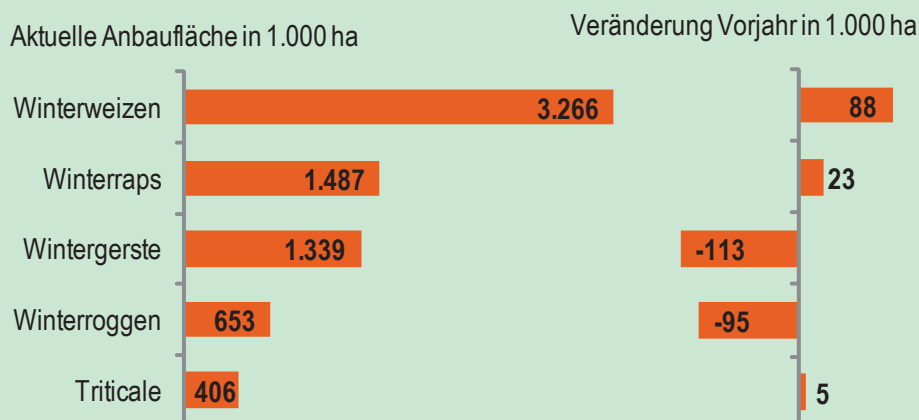
<b>Schlussnotierungen für Sojaschrot 19.01.2010</b>			
Menge: 100 Short Tons. (~91 t), 48% Protein			
MAR 10	29.191	225,40	224,00
MAY 10	8.136	219,20	216,70
JLY 10	7.869	217,90	213,00

Quelle: Euronext, CBoT

## Aktuelle Marktgrafik



### Herbstaussaat in Deutschland



Quelle: Schätzung Stat. Bundesamt Januar 2010 © agrarzeitung, Grafik: LWK RLP

## Erzeugerpreise für Getreide, Ölfrüchte und Körnerleguminosen



Basispreise des Agrarhandels, frei Ernter, für Standardqualität, in Eur/t, ohne MwSt.							Streckengeschäfte		
Erfassungsdatum:	Hessen			Rheinland-Pfalz			Hessen	RLP	
19.01.2010	Spanne Vorw.	Landes-Ø	Vorwoche	Spanne	Landes-Ø	Vorwoche	Ab-Hof Ø	Ab-Hof Ø	Franko Ø
* Einzelmeldung									
Eliteweizen 14,0-14,5/50-55/250-280	125,00-132,00	<b>129,45</b>	129,80	125,00-130,00	<b>129,90</b>	129,90	135,50	135,00	-
Qualitätsweizen (A) 13,5/40/250	107,00-117,00	<b>114,15</b>	114,00	110,00-120,00	<b>115,80</b>	115,80	119,80	119,80	123,00
Brotweizen (B) 11,5/220	100,00-110,00	<b>105,90</b>	105,30	100,00-110,00	<b>104,80</b>	106,00	114,00	108,60	111,30
Mahl- bzw. Brotroggen, FZ>120	82,50-90,00	<b>86,25</b>	85,10	80,00-90,00	<b>85,00</b>	83,90	95,20	90,20	93,00
Sommerbraugerste (freie Ware)	90,00-103,00	<b>98,15</b>	98,25	90,00-105,00	<b>96,30</b>	96,50	-	101,50	103,00
Futtergerste >62 kg/hl	82,50-94,00	<b>89,65</b>	88,75	85,00-90,00	<b>89,10</b>	88,80	97,70	94,10	97,25
Futterweizen	100,00-107,00	<b>104,05</b>	102,30	100,00-110,00	<b>104,20</b>	104,70	114,35	108,30	111,20
Futterhafer	75,00-85,00	<b>80,75</b>	79,75	80,00-85,00	<b>83,90</b>	83,00	90,25	-	-
Körnermais	108,00-120,00	<b>117,10</b>	115,60	110,00-122,50	<b>117,00</b>	117,00	123,65	121,25	123,00
Triticale	85,00-99,00	<b>92,80</b>	90,90	90,00-102,50	<b>92,70</b>	91,50	99,50	96,30	99,40
W.-Raps food (freie Ware)	252,00-263,00	<b>260,30</b>	266,45	250,00-265,00	<b>260,60</b>	261,90	267,35	264,10	269,80
W.-Raps food (Ernte '10)	-	-	-	250,00-265,00	<b>262,40</b>	264,50	-	-	-

Quelle: LLH, Kassel u. LWK RLP, Bad Kreuznach

## Börsennotierungen für Getreide, Ölfrüchte und Körnerleguminosen



Großhandelsabgabepreise in Eur/t, o. MwSt.; überwiegend frei Fuhr/Waggon bzw. Mühle/Station bei sofortiger Lieferung;

Quelle: "Warenbörsen der angegebenen Orte"

G=Geld, B=Brief, PS=Papiersack, lo=lose

Börsen	Köln	Mannheim	Würzburg	Frankfurt	Stuttgart	Paderborn
Notierungen am:	15.01.2010	18.01.2010	15.01.2010	14.01.2010	19.01.2010	21.12.2009
Brotweizen 11,5/220	127,00	120,00-122,00	112,00-115,00	120,00-125,00	119,00-122,00	128,00-129,00
A-Weizen > 13,0-13,5/250	-	128,00-130,00	120,00-123,00	130,00-135,00	129,00-132,00	-
E-Weizen 14,5/50-55/250-280	-	152,00-153,00	-	-	-	-
Futterweizen > 70 / 72 kg/hl	126,00 G	118,00-119,00	110,00-115,00	115,00-120,00	116,00-119,00	128,00-129,00
Brotroggen > 120 FZ	-	100,00-103,00	-	95,00-100,00	110,00-113,00	105,00-107,00
Braugerste, Inland	-	120,00-122,00	118,00-120,00	-	119,00-122,00	-
Futtergerste > 62 kg/hl	-	106,00-107,00	95,00-102,00	-	100,00-103,00	112,00-114,00
Qualitätshafer > 52/53 kg/hl	-	-	-	-	87,00-89,00	112,00-115,00
Triticale (max. 10 % Auswuchs)	-	109,00-111,00	-	-	-	119,00-120,00
Mais	145,00	138,00-140,00	140,00	130,00-135,00	128,00-130,00	143,00-144,00
Raps	283,00 G	-	270,00-276,00	277,00-279,00	278,00-279,00	277,00-279,00
Milchl.futter: ESt II, 20 % RP	-	162,00-165,00	-	-	-	-
Milchl.futter: ESt III, 18 % RP	-	175,00-180,00	-	-	-	-
Ferkelstarter >13,8 MJ ME/kg, 18% RP	-	288,00-290,00	-	-	-	-
Schweinemastfutter 13 MJ , 16% RP	-	192,00-197,00	-	-	-	-
Legehennenalleinfutter: 11,4 MJ	-	269,00-273,00	-	-	-	-
Sojaschrot, 43-44 % RP	299,00 B	-	303,00-308,00	-	310,00-312,00	299,00
Rapsschrot	174,00 B	160,00-162,00	178,00-180,00	-	-	-
Weizenkleie	-	72,00-74,00	-	-	67,00-70,00	97,50
Roggenkleie	-	67,00-69,00	-	-	-	-
Melasseschnitzel	100,00 B	106,00-107,00	-	-	-	88,00-89,00
Wiesenheu, 1. Schnitt, kl. Ballen	130,00-140,00	-	-	-	100,00-110,00	-
Wiesenheu, 1. Schnitt, Großballen	110,00-120,00	-	-	-	-	-
Weizenstroh, kleine Ballen	62,50-65,00	-	-	-	50,00-60,00	-

Die Konditionen und Paritäten der Börsen sind z. T. sehr unterschiedlich. Die Preise sind nicht unmittelbar vergleichbar.

Preisendenzen sind jedoch im zeitlichen Vergleich der jeweiligen Börsennotierungen erkennbar.

## Aktuelle Preisinfos aus Rheinland-Pfalz und Hessen



Infotelefon der LWK: 0671/793-1200  
 Montags 16:00 Uhr: Ringferkel, Preisempfehlung  
 Schlachtschweine Nordw.-Deutschland.  
 Dienstag 16:00 Uhr: Schlachtstättenpreise, Erzeuger-  
 Metzger Notierungen, 1. FIGDV, Nutzkälber

Landwirtschaftskammer Rheinland-Pfalz  
 Burgenlandstr. 7, 55543 Bad Kreuznach  
 Ref. 25 Markt, 0671/793-1155  
 www.lwk-rlp.de  
 markt@lwk-rlp.de

Landesbetrieb Landwirtschaft Hessen  
 Kölnische Str. 48-50, 34117 Kassel  
 Fachgebiet 24, 0561/7299-267  
 www.agrarberatung-hessen.de  
 marktinfo@llh-hessen.de

## Erzeugerpreise für Rinder frei Schlachtstätte



Amtliche Preisfeststellung (1.FIGDV) für Schlachtrinder, Preisgebiet Rheinland-Pfalz und Preise Eur/kg Schlachtgewicht frei Schlachtstätte, o. MwSt. Quelle: ADD Trier

Anzahl Meldungen: 8		Stück: 1.363		Schlachtzeitraum: 11.01.-17.01.10		
Kategorie	Handelsklasse	Stück	Preisspanne*	Ø-Preis	Kg/Stück	Ø-Preis Vorw.
Jungbullen	U 2	18	3,08-3,46	3,30	346,16	3,19
	U 1-5	32	3,12-3,43	3,25	369,84	3,23
	R 2	31	3,06-3,37	3,16	350,91	3,18
	<b>R 3</b>	<b>48</b>	<b>2,19-3,33</b>	<b>3,20</b>	<b>385,38</b>	<b>3,19</b>
	O 2	18	2,65-3,19	2,86	328,99	2,84
	O 3	36	2,72-2,88	2,78	377,42	2,80
	P 1-5	31	2,17-2,67	2,33	273,93	2,28
	E-P insg.	211	-	2,97	355,89	2,94
Kühe	R 3	43	2,10-2,48	2,34	357,44	2,30
	<b>O 3</b>	<b>207</b>	<b>2,06-2,22</b>	<b>2,15</b>	<b>330,10</b>	<b>2,09</b>
	O 1-5	321	2,00-2,21	2,13	330,90	2,08
	P 1	234	1,39-1,60	1,52	235,46	1,43
	P 2	129	1,47-1,81	1,73	261,55	1,71
	P 3	122	1,76-2,00	1,84	278,63	1,81
		E-P insg.	895	-	1,91	291,50
Färsen	R 3	31	2,55-3,00	2,90	284,29	2,94
	<b>O 3</b>	<b>44</b>	<b>2,16-2,55</b>	<b>2,30</b>	<b>270,80</b>	<b>2,26</b>
	O 4	15	2,14-2,40	2,22	307,94	2,15
	O 1-5	70	2,16-2,90	2,29	279,56	2,18
	P 1-5	37	1,52-2,04	1,70	226,50	1,73
	E-P insg.	165	-	2,41	271,33	2,36

\* gebildet aus den errechneten Mittelwerten der Meldebetriebe

Schlachtzeitraum: 11.01.-17.01.10		Amtliche Preisfeststellung (1.FIGDV) für Schlachtrinder im Preisgebiet							
		Baden-Württemberg				Nordrhein-Westfalen			
Kategorie	HdKl.	Preisspanne	Ø-Preis	Vorwo	Kg/Stk.	Preisspanne	Ø-Preis	Vorwo	Kg/Stk.
Jungbullen	U 3	3,28-3,31	<b>3,29</b>	3,32	423,00	3,17-3,27	<b>3,19</b>	3,21	431,80
	<b>R 3</b>	3,18-3,36	<b>3,25</b>	3,27	383,00	3,12-3,24	<b>3,14</b>	3,15	400,40
	O 3	2,89-3,04	3,01	2,99	371,00	2,92-3,01	2,95	2,97	367,30
Kühe	R 3	2,33-2,45	2,40	2,39	365,00	2,30-2,46	2,38	2,30	356,50
	<b>O 3</b>	2,13-2,26	<b>2,21</b>	2,17	328,00	2,17-2,31	<b>2,27</b>	2,20	330,40
	P 1	1,44-1,59	1,52	1,48	229,00	1,43-1,64	1,60	1,56	237,10
Färsen	R 3	2,84-3,21	2,96	2,97	310,00	2,78-3,09	2,86	2,86	310,30
	<b>O 3</b>	2,29-2,53	<b>2,35</b>	2,28	290,00	2,08-2,48	<b>2,25</b>	2,16	288,00

Quellen: für RLP und Hessen: ADD Trier; für Ba-Wü.: LLM Schwäb. Gmünd; für NRW: LEJ

## Erzeugerpreise für Nutzkälber ab Hof



1. u. 2. Qualität, zur Bullen- bzw. Kälbermast geeignet; Alter ab 14 Tage; ca. 40 bis 60 kg LG in Eur/St.; inkl. MwSt., nach allen Vermarktungsabzügen

Region	Hessen				Rheinland-Pfalz			
	11.01.-17.01.10				18.01.-24.01.10			
Woche vom:	Stk.	Spanne	Ø-Preis	Vorw.	Stk.	Spanne	Ø-Preis	Vorw.
<b>Bullenkälber</b>								
Holstein sbt	423	77-122	108	108	334	70-125	100	100
Holstein rbt	34	104-129	113	111	64	70-130	107	107
Kreuzungen	8	180-220	199	186	21	130-300	196	188
Fleckvieh	8	277-332	291	277	4	105-200	171	-
3. Qualität	28	28-65	52	48	8	1-60	34	30
<b>Mutterkälber</b>								
Holstein	5	50	50	44	7	25-60	39	38
Kreuzungen	4	115-144	129	134	7	110-200	150	167
3. Qualität	-	-	-	-	-	-	-	-

Quelle: LLH Kassel, LWK RLP, Bad Kreuznach

Erzeugerpreise für Fleckviehkälber; bis 100 kg LG, ab Hof, in Eur je kg LG, o. MwSt. Zeitraum: 11.01.-17.01.10 (Veränderungen zur Vorwoche)

Region	Bayern	Baden-Württemberg	Südbaden
<b>Bullenkälber</b>	4,58 (+ 0,07)	4,37	4,08
<b>Mutterkälber</b>	2,66 (- 0,02)	2,42	2,39

Quelle: LBV-BW, BBV

## Aktuelle Schlachtstättenpreise



Preise für Schlachtrinderhälften, in Eur/kg SG, frei Schlachtstätte, o. MwSt.

Tierart / HdKl.	19.01.2010	Vorwoche
Jungbullen R3	2,95-3,21	2,85-3,20
Kühe O3	2,05-2,15	1,95-2,10
Färsen O3	2,10-2,95	2,05-2,90

Umfrage d. LWK RLP in Schlachtst. aus RLP

## Schlachtlämmerpreise



In Eur kg/LG, incl. 10,7 % MwSt (LG abzgl. 5 % Nüchterung) 18.01.-24.01.10

Klasse 1 jung, vollfleischig :	1,90-2,10
Klasse 2 jung, fleischig :	1,65-1,85
Klasse 3 abfallende Qualitäten:	0,70-1,60

Tendenz: Nur für gute Qualitäten beste Preise

Quelle: EZG Weideland w.V., Bitburg-Meckel, Tel.: 06568/ 96 96 46

## Lammfleisch Südwest



Amtliche Preisfeststellung (4.DVO) in Ba-Wü, Hessen, NRW u. RLP, in Eur/kg, ohne MwSt, für die Woche vom: 11.01.-17.01.10

Nach Schlachtgewicht pauschal abgerechnet

	Stück	SG kg/Tier	Spanne	Ø-Preis
<b>Lämmer</b>	381	19,10	4,09-4,70	4,43

Quelle: LLM Schw.-Gmünd, ADD Trier, LANUV Düsseldorf, RP'en Stuttgart und Gießen

## Pferdemarkt Cloppenburg



Vom 20.01.2010; Auftrieb: 52 Pferde;

Schlachtpferdepreise in Eur / kg LG; o. MwSt

1. Qualität	0,60
vollfleischiges Warmblut	0,40-0,55
geringfleischige Pferde	0,25-0,35
Stückpreise/Eur 1. Reitpferde	600-1.350
2. Kleinpferde/Ponys/Esel	100-600
Marktv erlauf: mäßig	

Nächster Pferdemarkt: 03.02.2010

Quelle: Stadt Cloppenburg

## Auktionstermine



Zuchtvieh		Fleischrinder	
Hamm:	02.02.10	Alsfeld:	30.01.10
Bitburg:	04.02.10	Hamm:	26.02.10
Krefeld:	10.02.10	Meschede:	07.03.10
Alsfeld:	10.02.10	Bitburg:	21.03.10
Kälber		Absetzer	
Bitburg:	04.02.10	Krefeld:	27.01.10
Alsfeld:	22.02.10	Krefeld:	03.03.10
Münster:	24.02.10	Alsfeld:	24.03.10
Biebesheim:	24.02.10	Krefeld:	14.04.10

**Zuchtschweine**  
Limburg: 17.03.10 | Hamm: 02.03.10

**Ferkel**  
Limburg: 10.02.10 | Limburg: 10.03.10

**Schafe**  
Ansbach: 27.01.10 | Alsfeld: 09.02.10

## Erzeugerpreise für Schlachtschweine frei Schlachtstätte



Ämtliche Preisfeststellung (1. FIGDV), nach Handelsklassen und SG (bei E-P 80-110 kg SG), ohne MwSt.

Zeitraum:	11.01.-17.01.10	M	E	U	E-P	E-P Vorw.
<b>Baden-Württemberg</b> (29 Betriebe, 52.610 Stück)						
gewogener Ø-Preis (Eur/kg)	0,84-1,06	1,28-1,47	1,11-1,31	-	-	-
Muskelfleisch-Anteil in Prozent	0,94	1,32	1,21	1,30	1,30	1,30
	-	59,80	53,10	58,70	58,50	58,50
<b>Rheinland-Pfalz</b> (9 Betriebe, 19.227 Stück)						
gewogener Ø-Preis (Eur/kg)	0,89-0,97	1,30-1,41	1,04-1,22	-	-	-
Klassen-Anteil in Prozent	0,90	1,32	1,20	1,27	1,27	1,27
Muskelfleisch-Anteil in Prozent	0,34	62,44	26,48	-	-	-
	-	58,31	52,99	56,20	55,92	55,92
<b>Nordrhein-Westfalen (Süd)</b> (25 Betriebe, 366.245 Stück)						
gewogener Ø-Preis (Eur/kg)	1,03-1,09	1,29-1,34	1,16-1,25	-	-	-
Muskelfleisch-Anteil in Prozent	1,07	1,31	1,21	1,28	1,28	1,28
	-	58,30	53,10	56,70	56,80	56,80
<b>Hessen</b> (19 Betriebe, 3.022 Stück)						
gewogener Ø-Preis (Eur/kg)	0,90-1,05	1,33-1,41	1,13-1,28	-	-	-
Klassen-Anteil in Prozent	0,99	1,35	1,22	1,31	1,30	1,30
Muskelfleisch-Anteil in Prozent	1,06	70,15	19,36	92,69	93,21	93,21
	-	58,92	53,07	57,35	57,74	57,74
<b>Thüringen</b> (6 Betriebe, 25.391 Stück)						
gewogener Ø-Preis (Eur/kg)	0,90-1,00	1,30-1,34	1,20-1,24	-	-	-
Muskelfleisch-Anteil in Prozent	0,96	1,32	1,22	1,28	1,28	1,28
	-	58,10	53,10	56,20	56,20	56,20

Quellen: für RLP: ADD Trier; für Hessen: RP Gießen, für sonstige: zuständige Stellen d. Länder

## Aktuelle Schlachtstättenpreise



Basis-Preis f. Schlachtschweine, 56 % MFA (in Eur/kg/SG), frei Schlachtstätte

1. Umfrage in Schlachtstätten  
aus RLP vom: 19.01.2010  
Spanne: 1,26-1,32 Vorw.: 1,26-1,32

2. Umfrage LLH bei Kurhessischen Genossenschaften vom: 18.01.2010  
Spanne: 1,27-1,30 Vorw.: 1,27-1,30

ISN Notierung

15.01.-21.01.10	ISN: 1,30-1,32	Median: 1,31
15.01.2010	ISW: 1,30-1,32	Median: 1,30

Quelle: ISN Tel.: 09 00 / 19 00 929

## Preisempf. für Schlachtschweine



"Vereinigungspreis der Erzeugergemeinschaften"  
56 % MFA, Euro-Referenzmaske, frei Schlachtst. ohne QS-Aufschlag, in Eur/kg/SG, ohne MwSt.

Wochenpreis v. 15.01.10 (gültig 15.01. - 21.01.10)  
Median 1,30 (Vw.: 1,30) Spanne: 1,30-1,32  
Vermarktungsmenge: 207.000 (z. Vw.: - 6.400)  
Wochenpreis Sauen M, ab Hof, 3 - 5 St.: 0,90  
Quelle: LWK Nieders. Tel.: 09001/190-244, 69 ct/M.

## Ferkelpreise Rheinland-Pfalz / Saarland



1. Basispreise ab Hof (o. MwSt.) für Standard-Qualitätsferkel der EZ-Ringe; Ø-Gruppen-Größe: Ringf.: 30 Stk., Aufzuchtferkel: 100 Ferkel/Partie; z.T. als Poolpreis; ohne Abzüge für Klein- u. Zuschläge für Großgruppen; ohne Kosten für Transport u. Impfungen; mit Qualitätszuschlag "Aufzuchtstall" für den Zeitraum von: 18.01.-24.01.10

Die Zu- u. Abschläge für abweichende Mengen u. Qualitäten bei R-Ferkeln sind frei vereinbar!

Basis	kg	Grundpreis bzw. Spanne (Eur/St.)	± Preisveränderung zur Vorw. (Eur/St.)	Zu-/Abschläge (Eur/kg) für Mehrgewicht	Mindergew.
Qualitätsringferkel (R)	25	43,00	+ 1,00	bis 30 kg 1,30 bis 35 kg 0,65	1,00 -
Aufzuchtferkel (A)	8	26,00 — 31,66	+ 1,00 --- + 0,95	0,50-1,00	0,50-1,00
	30	52,00 — 52,85	+ 1,00 --- + 1,15	0,50-0,70	0,70-1,00

2. Verkaufspreismeldungen der Erzeugerringe aus der Vorwoche, vom 11.01.-17.01.10

Basis (kg)	Anzahl Ferkel	Preis/Ferkel (Eur/St.) Spanne	Ø-Preis	± Preisveränderung zur Vorw. (Eur/St.)	Zu-/Abschläge (Eur/kg) für Mehrgew.	Mindergew.
(R) 25	1.619	42,00-47,00	44,05	+ 0,15	bis 1,30	bis 1,00
(A) 8	3.240	25,00-32,16	25,02	+ 0,99	0,50-1,00	0,50-1,00
(A) 30	5.010	48,75-54,70	50,87	+ 0,84	0,50-0,70	0,70-1,00

Zuschläge: Bei Kleingruppen (Ringferkel), bis 60 Ferkel/Partie, wurden teils Abzüge bis 2,00 Eur/Tier, bei Großgruppen, ab 100 bzw. 160 Tiere, Zuschläge von bis zu 4,00 Eur/Tier, vor MwSt., berechnet.  
Herkünfte: Zwei-/Dreirassenkreuzungen, Hybriden, Systemferkel  
Quelle: LWK RLP, KH

## Ab Hof Preise für Schweine



RLP-Erzeuger-Metzger-Direktverk.; Metzgerqualität (Ø ca. 58-60% MFA; in Eur/kg, o.MwSt)

Schlachtzeitraum vom 11.01.-17.01.10  
Gemeldete Tiere: 783, Preis / kg LG: 1,24  
umg. auf SG (79 % Ausschl.): 1,57  
Empfehlung der EZG'en aus RLP f.d. Woche vom 18.01.-24.01.10 1,24 kg LG  
Quelle: LWK RLP, Bad Kreuznach 1,57 kg SG

## Ferkelpreise Hessen



Ab-Hof-Preise für Standard-Qualitätsferkel (Basis: 28kg), Eur/Tier, o. MwSt., o. Aufschläge für Impfungen und Direktgeschäfte, inkl. aller Qualitätszuschläge, nach Abzug aller Vermarktungskosten

Zeitraum: 11.01.-17.01.10

Anzahl: 9.335	Preisspanne	Ø-Preis (Vorw.)
Grundpreis <sup>1)</sup>	38,00-42,00	38,57 (38,17)
50er Gruppe <sup>2)</sup>	41,50-49,03	47,69 (46,82)
100er Gruppe <sup>2)</sup>	43,75-51,00	49,48 (48,15)
Zuschlag bis 30 kg LG		1,00-1,30
Zuschlag > 30 kg LG		0,40-0,51

<sup>1)</sup> Ferkel o. Zu-/Abschläge, u.a. für Mengen  
<sup>2)</sup> mit einheitl. Genetik u. Gewicht  
Quelle: LLH

## Ferkelpreise aus Nordwestdeutschland



Ab-Hof-Preise f. Quali.-Ferkel, 100er-Gr. o.MwSt, o.Aufschl. f.Topgenetik u.evtl. Impfungszuschl.

Zeitraum	Erzeugungsregion			
	Nordrhein-Westfalen		Niedersachsen	
11.01.-17.01.10				
Datenquelle*:	VHB/EZG	EZG	VHB/EZG	EZG
Basisgewicht	25 kg	25 kg	25 kg	8 kg/Systemferkel
eingekaufte Menge in St.	68.237	42.371	103.812	14.082
Ø-Preis in Eur / St.	42,00	45,00	41,00	26,00
Veränderung z. Vorwoche	+ 0,50	+ 1,00	+ 1,00	+ 1,00
Preisspanne Eur / St.	41,00-45,00	-	39,00-43,50	24,50-27,50
Trend / Vorwoche (Eur/St.)	-	+ 1,00	+ 1,00	-

\*VHB: Genossenschaffl. u. priv. Viehhandelsbetriebe; EZG = Erzeugergemeinschaft f. Ferkel. Preise = Grundpreise für Qualitätsferkel mit QS-Standard u. definierter Genetik. Der Ø-Preis wird als Median ermittelt. Zuschläge für Impfungen sind nicht enthalten. Für kleinere Partien werden in der Regel Preisabschläge, für größere Partien Preisaufläge vereinbart. Gewichtsabweichungen von der Basis 25 kg werden mit bis zu 1 Eur / kg verrechnet.  
Quellen: Landwirtschaftskammern Nordrhein-Westfalen und Niedersachsen

## Ferkel Baden-Württemberg



Region	Erzielte Ø-Preise der Vorwoche 1) in Eur / St.	Notierung 18.01.2010
Hohenlohe und Oberschwaben	Spanne	Tendenz Folgewoche
100 Gruppe 2)	42,00-44,00	42,70 + 1,10

1) gew. Ø-Preise, 25kg-Ferkel, ohne Mykoplasmenimpfung und ohne MwSt.  
2) Ferkel-Gruppe ca. 100 Tiere, einheitlicher Genetik und Gewicht, mit QS-Status, frei Vermarkter  
Mehrgewicht: + 1,00 EUR/kg  
LLM Schwäbisch-Gmünd, Info: 0900/1810800

## Futtermittel



Abgabepreise des Handels an die Landwirtschaft, in Eur/t, frei Hof/Silo (lose, ab 3 t), bzw. ab Lager (gesackt), ohne MwSt., Spannenpreise. \* = Einzelmeldung

Erfassungsdatum:		x = lose (> 3 t)		o = gesackt	
		RLP/Saarl.		Hessen	
MAT, ohne Magermilchpulveranteil	o	1.105,00-1.450,00	1.047,00-1.485,00		
MAT, Magermilchpulverant. > 35 %	o	1.605,00-2.158,00	1.381,30-1.645,00		
Ergänzfutter für Aufzuchtälkälber, 18% RP	x	200,00-265,00	205,00-279,00		
Milchleistungsfutter 14/15 - III	x	163,00-184,00	153,00-210,00		
Milchleistungsfutter 18 - III	x	167,50-185,00	155,00-175,00		
Ferkelaufzucht f., 13,2-13,6 MJ/kg	x	245,00-315,00	217,50-330,00		
Sauenfutter, 13,0 MJ/kg	x	225,00-300,00	195,00-245,00		
Schweinemastfutter					
Vormast, 1,0-1,15% Lysin, >13,2MJ/kg	x	190,00-267,50	190,00-230,00		
Endmast, 0,9-1,0% Lysin, >12,6MJ/kg	x	185,00-242,50	192,50-225,00		
Ergänzungsfutter Mastschw., 12,6 MJ/kg;	x	260,00-360,00	295,00-360,00		
28% Rohprotein	o	478,00	-		
Legehennenalleinfutter, 11,4 MJ/kg,	x	215,00-314,50	240,00-251,00		
0,38 % Methionin	o	433,60-540,00	-		
Broileralleinfutter, 13,4 MJ/kg	x	280,00	-		
Putenalleinfutter., Phase 6, 11,5 MJ/kg	x	262,00-265,00	-		
Sojaschrot, 43-44% Rohprotein	x	332,00-345,00	331,00-345,00		
	o	500,00-527,50	-		
Rapsschrot, ca. 34 % Rohprotein	x	200,00-232,50	185,00-225,00		
Weizenkleie (Normtyp)	o	100,00-110,00	-		
Melasseschnitzel, gepresst	x	130,00-140,00	-		
Alleinfutter f. Mastschafflämmer	o	437,20	-		
Ergänzungsfutter für Zuchtschafe	x	172,50-220,00	-		
<b>Raufutter</b>					
Einkaufspreise des Handels, ab Hof, in Eur/t, o.MwSt.					
Heu, kleine HD-Ballen, 1. Schnitt		110,00-145,00	125,00-150,00		
Heu, Rundballen, 1. Schnitt		95,00-120,00	90,00-135,00		
Heu, Quaderballen, 1. Schnitt		105,00-125,00	110,00-135,00		
Stroh, kleine HD-Ballen		90,00-100,00	100,00-105,00		
Stroh, Rundballen		70,00-95,00	80,00-120,00		
Stroh, Quaderballen		80,00-100,00	80,00-120,00		

Quelle: Landwirtschaftskammer RLP und LLH Kassel

## Eierpreise



Erzeugerpreise für Güteklasse A, lose, in Cent / St.					Eiernotierung Südwest vom 19. Januar 2010		
Rheinland - Pfalz vom: 11.01.-17.01.10			Hessen vom: 11.01.-17.01.10		Großhandelsabgabepreise an den LEH, ohne MwSt und ohne KVP, Eur/100 Stück		
Gew.-Kl.	Spanne	Ø-Preis	Spanne	Ø-Preis	Bodenhaltung		
aus Käfighaltung, an Handel u. Großverbraucher, frei Empf., von 1 bis 15 Kisten à 360 Stück, o. MwSt.					Gewichts	Eur/100 St.	Eur/100 St.
XL	15,95-16,05	15,97	16,85-16,85	16,85	klasse	12.01.10	22.12.09
L	12,50-12,55	12,51	11,40-11,40	11,40	XL	18,50	18,50
M	11,75-11,75	11,75	9,85-9,85	9,85	L	17,50	17,50
S	7,15-7,15	7,15	-	-	M	16,50	16,50
aus Bodenhaltung, an Handel- u. Großverbraucher o. MwSt.					S	13,50	13,50
XL	13,90-18,90	17,42	19,00-19,00	19,00	Tendenz:	freundlich	fest
L	8,65-16,00	13,40	17,00-17,00	17,00	Freilandhaltung		
M	7,40-14,00	12,05	16,00-16,00	16,00	Gewichts	Eur/100 St.	Eur/100 St.
S	6,80-12,00	9,57	-	-	klasse	12.01.10	22.12.09
aus Bodenhaltung, an Endverbraucher, lose, inkl. MwSt.					XL	20,50	20,50
XL	17,00-23,00	20,70	16,00-24,00	21,00	L	18,50	18,50
L	16,00-21,00	18,70	15,00-22,00	19,17	M	17,50	17,50
M	14,00-19,00	16,40	14,00-20,00	17,50	S	14,50	14,50
S	9,00-15,00	12,30	10,00-15,00	13,30	Tendenz:	freundlich	fest

Quelle: Landwirtschaftskammer RLP; LLH Kassel

Quelle: Warenbörsen Stuttgart / Mannheim

## Sauen/Ferkel Südhessen



Ring-Preis im Erzeuger-Direktgeschäft in Ableitung vom Schlachtschweinepreis in Eur ohne MwSt

Zeitraum:	25.01.-31.01.10
<b>Ferkel</b>	
Basis 25 kg, geimpft gg. Mykoplasmen, mit einheitl. Genetik u. Gewicht, Verkauf ab Hof, ohne Zuschläge für Mengen	45,50
Mehrgewichtszuschlag 25-33 Eur/kg LG	1,30
Mehrgewichtszuschlag > 33 Eur/kg LG	0,50
<b>Jungsaunen</b>	
Basis mind. 95 kg LG u. 180 Lebenstage, Nettoendpreis ab Hof	242,00

Quelle: Schweine-Kontrollring Südhessen, LLH

## Ferkel Rhön-Vogelsberg



Ab-Hof-Preis, o. MwSt, der EZG Rhön-Vogelsberg für den Zeitraum:

Zeitraum:	18.01.-24.01.10
Basis 28 kg-Ferkel, Eur/St	49,00
Mehrgewicht (28-30) Eur/kg LG	1,28
Mehrgewicht, >30 kg:	kein Zuschlag

Quelle: EZG Qualitätsfleisch Rhön-Vogelsberg

## Hybrid-Jungsaunen



Basispreis: 5-10 Tiere/Lieferung; frei Hof, ab 90 kg LG, kg LG (o. MwSt.); Zeitraum:

Zeitraum:	11.01.-17.01.10
<b>Spanne: 270,00-315,00 E/Tier</b>	<b>Median: 383,38</b>
Jungsaunenpreise: ohne Zu-/Abschläge bei abweichender Gruppengröße, Paritäten oder div. Boni-Mali-Regel.	
Quelle: JSR, BHZP-RLP/Hessen, Camborough 29, Hülsenberger Zuchtschweine, TOPIGS	

## Warenterminbörsen



Eurex, Schluss-Kurse 19.01.2010  
Schlachtschw.-Kontrakte; 8.000 ± 500 kg SG;  
Cash-Settlement-Abrechn. nach "Eurex Hog Index",  
56 % ± 3 % MFA, 85-100 kg, SG/Tier

Liefermonat	Umsatz	Eur/kg	Vorwoche
Jan 10	5	1,300	1,295
Feb 10	0	1,320	1,310
Mrz 10	0	1,360	1,340
Apr 10	0	1,370	1,345
Mai 10	0	1,395	1,395
Jun 10	0	1,440	1,463
Jul 10	0	1,440	1,440
Aug 10	0	1,463	1,450

Eurex, Schluss-Kurse 19.01.2010  
Ferkel-Kontrakte; 100 St./25 kg LG; Cash-Settle.-Abrechnung auf Basis des "Eurex Piglet Index"

Liefermonat	Umsatz	Eur/St.	Vorwoche
Jan 10	3	43,60	42,50
Feb 10	0	45,00	45,00
Mrz 10	0	46,50	46,50
Apr 10	0	44,50	44,50
Mai 10	0	43,70	43,40
Jun 10	0	43,30	43,00
Jul 10	0	43,30	43,00
Aug 10	0	44,00	44,00

Quelle: Eurex Frankfurt

## Verbraucher und Erzeugerpreise für Obst und Gemüse



### Verbraucher- und Erzeugerpreise für Obst und Gemüse

	Verbraucherpreise	Erzeugerpreise auf Großmärkten	Ökologische Erzeugung in Hessen	
	Stichproben Rheinland-Pfalz inkl. MwSt. *)	VOG Ingelheim VOG Weisenheim am S.	Erzeuger an LEH Ø-Preis o. MwSt.	Großh. an LEH Ø-Preis o. MwSt.
	18.01.2010	19.01.2010	20.01.2010	20.01.2010
<b>Tafelbirnen (kg)</b>				
Alexander Lucas	-	0,40-0,50	-	-
Gellerts Butterbirne	-	0,25	-	-
Abate Fetel	1,99	-	-	2,33
<b>Äpfel (kg) 70-80mm</b>				
Berlepsch	-	0,70-0,80	-	-
Braeburn	1,99-2,49	0,35-0,40	1,70	1,76
Elstar	1,99-2,49	0,40-0,50	1,65	1,66
Fuji	-	0,40-0,60	-	-
Jonagold	1,99	0,15-0,35	1,40	1,55
Rubinette	-	0,50-0,60	-	-
Idared	-	0,15-0,30	-	1,50
Boskoop	-	-	-	-
Pinova	-	0,40-0,60	-	-
<b>Beerenfrüchte:</b>				
Trauben blau (kg)	-	-	-	-
Trauben weiß (kg)	-	-	-	-
<b>GEMÜSE:</b>				
Weißkohl (kg)	0,59-0,99	-	0,84	0,82
Rotkohl (kg)	-	-	0,90	1,03
Wirsing (kg)	0,99	-	1,10	1,30
Chinakohl (kg)	-	-	1,10	1,37
Spitzkohl (kg)	-	-	-	-
Blumenkohl (Stk)	0,99-1,29	-	1,74	1,68
Kohlrabi (Stk)	0,49-0,59	-	0,89	0,93
Lollo rossa (Stk)	0,65-0,99	-	-	-
Krizetsalat (Stk)	-	-	-	-
Kopfsalat (Stk)	0,39-0,69	-	1,25	1,18
Eissalat (Stk)	0,59-0,99	-	-	1,24
Stangenbohnen (kg)	1,69-2,99	-	-	-
Auberginen (kg)	-	-	3,00	2,90
Radieschen (Bd)	0,49-0,69	-	0,93	0,86
Fenchel (kg)	1,99	-	1,60	1,66
Knollensellerie (kg)	0,99-1,29	-	1,20	1,20
Mangold (kg)	-	-	1,95	1,75
Kürbis Hokkaido (kg)	-	-	0,90	1,37
Salatgurken (Stk)	0,39-0,79	-	1,20	1,44
Rispentomaten (kg)	1,79-2,39	-	2,95	2,64

\*) Handelskl. I, wenn nicht anders angegeben; Erzeuger-/Großhandelsabgabepreise in Eur, o. MwSt.

Quelle: LWK RLP, Bad Kreuznach, Großmärkte in RLP u. NRW, LLH Kassel

## Ökoprodukte ab Hof



### Ökologische Erzeugung in Hessen

Produkte	Ab Hof-Preise inkl. MwSt 19.01.2010	
	von - bis	Ø
Bataviasalat (Stk)	1,59-2,19	1,90
Radicchio (kg)	-	6,00
Eichblattsalat (Stk)	1,90-2,19	2,03
Eisbergsalat (Stk)	1,95-2,20	2,08
Endivien (Stk)	1,99-2,89	2,56
Kopfsalat (Stk)	1,90-2,19	2,05
Rucola (kg)	19,12-21,60	20,75
Mangold (kg)	3,10-3,99	3,37
Kürbis Hokkaido (kg)	2,20-3,25	2,56
Spinat gew. (kg)	4,99-6,55	5,77
Landgurken (kg)	3,75-4,49	4,18
Kohlrabi (Stk)	1,55-1,69	1,63
Rotkohl (kg)	1,75-1,99	1,90
Weißkohl (kg)	1,45-3,10	1,87
Broccoli (kg)	3,29-3,95	3,50
Knoblauch frisch (kg)	8,90-13,00	9,82
Spitzkohl (kg)	-	3,99
Chinakohl (kg)	2,30-2,89	2,66
Fenchel (kg)	2,95-3,30	3,15
Möhren gew. (kg)	0,99-2,20	1,53
Rote Bete (kg)	1,27-2,10	1,77
Pastinaken (kg)	2,40-3,99	3,07
Rettich schwarz (kg)	1,95-2,50	2,24
Knollensellerie (kg)	1,50-2,39	2,07
Wurzelpetersilie (kg)	3,99-6,29	4,92
Schalotten (kg)	4,95-6,75	5,86
Porree (kg)	2,91-3,99	3,63
Gemüse-Zwiebeln (kg)	-	2,19
Zwiebeln rot (kg)	1,90-2,85	2,42
Strauchtomaten (kg)	4,25-4,99	4,45
Zucchini grün (kg)	2,99-4,19	3,61
Auberginen (kg)	5,20-5,49	5,35
Haselnüsse (kg)	-	9,50
Meerrettich (kg)	9,95-11,50	10,53
Walnüsse (kg)	7,25-7,95	7,60

Quelle: LLH Kassel

## Wareterminbörse



### Eurex Frankfurt

Liefermonat	Umsatz	Euro/t	Vorw.
<b>Schlussnot. London Potato Future 19.01.2010</b>			
<b>Futures</b> , Menge: 25 t, frei handelbare Ware, versch. Qualitäten für britischen Markt. (Cash-Settlement-Abrechnung auf Basis "Eurex London Potato-Index")			
Apr 10	0	99,00	99,00
<b>Schlussnot. für Veredelungs-</b>			
<b>kartoffeln</b> , Menge: 25 t, u. a.: Bintje, Asterix, max 65 Knollen/10 kg (Cash-Settlement-Abrechnung auf Basis "Eurex EU-Process Potato-Index")			
Apr 10	41	99,00	101,00
Jun 10	9	120,00	122,00
Nov 10	0	102,00	104,00

Quelle: Eurex Frankfurt

## Speisekartoffeln



19.01.2010		RLP-Nord	RLP-Süd	Hessen
<b>Erzeugerpreise, Eur/dt, ohne MwSt. lose, frei Rampe, v or Abzug Sortierkosten</b>	1	9,00-12,00	13,00	10,00-14,00
	2	6,00-9,00	12,00	9,00-12,50
<b>Direktabsatz Erzeuger-Verbraucher</b>	1	30,00-65,00	40,00-59,00	34,00-40,00
Eur/dt, inkl. MwSt., in 10 + 12,5 kg Säcken	2	30,00-55,00	40,00-59,00	30,00-45,00
<b>Direktabsatz Erzeuger-Verbraucher</b>	1	40,00-68,00	50,00-70,00	-
Eur/dt, inkl. MwSt., in 5 kg Säcken	2	40,00-60,00	50,00-70,00	-
<b>Großhandelsabgabepreise</b>				
Eur/dt, ohne MwSt., mit Sack,	1	19,00-25,00		19,00-31,00
Mindestabgabe eine Palette	2	18,00-23,00		20,00-24,00
<b>Kleinverkaufspreise LEH, Discounter</b>	1	40,00-100,00		-
Eur/dt, inkl. MwSt. in 2 bis 5 kg-Netzen	2	32,00-100,00		-

1 = festkochende Sorten, 2 = v or w. festkochende Sorten

Quelle: LWK RLP; LLH Kassel

gültig vom 13.01.10 bis 20.01.10