

## Aktuelles Markttelegramm



### Tierische Erzeugnisse

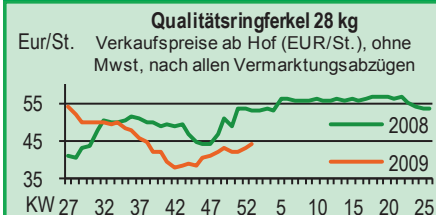
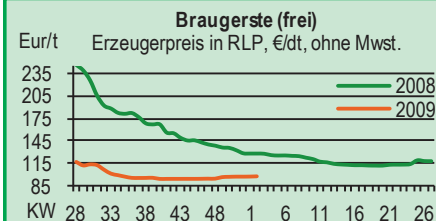
- Schlachtrinder** Der Schlachtrindermarkt erweist sich als fortgesetzt aufnahmefähig und das Erzeugerangebot fällt nicht zu umfangreich aus. Zudem hat sich das zuletzt schwache Exportgeschäft für Kühe nach Frankreich spürbar verbessert. In der Folge tendieren die Auszahlungspreise über alle Kategorien fest.
- Schlachtschweine** Am Schlachtschweinemarkt bleiben die Angebots- und Nachfrageverhältnisse fortgesetzt ausgeglichen, die Erzeugerpreise tendieren nach bundesweiten Vorgaben unverändert.
- Ferkel** Regional steht der regen Nachfrage ein normal großes Angebot gegenüber, Preise stabil bis fest, dem Trend auf Bundesebene folgend.
- Nutzkälber** Trotz winterlicher Straßenverhältnisse stetiger Kälberhandel auf bisherigem Preisniveau. Für herausragende Qualitäten werden unverändert Aufpreise zur Durchschnittsnotierung erzielt.
- Eier/Geflügel** Der ruhigen Nachfrage steht ein begrenztes Ei-Angebot aus allen Haltungsformen gegenüber; behauptende bis zum Teil auch fester tendierende Preise. Hähnchen, Puten und auch Suppenhennen im Preis stabil, bedingt auch anziehende Verbrauchernachfragen.

### Pflanzliche Erzeugnisse und Futtermittel

- Getreide und Ölsaaten** Der starke Kursrutsch an der Chicagoer Terminbörse nach dem jüngsten USDA Bericht bleibt nicht ohne Wirkung auf den hiesigen Kassamarkt. Obwohl die Kursrückgänge an der Matif eher moderat ausgefallen sind, herrscht am physischen Markt eine gewisse Schockstarre. Die Kaufbereitschaft auf bisherigem Preisniveau ist abrupt abgebrochen, aktuell liegen die Gebote der Verarbeiter für Weizen 5 EUR/t unter dem Niveau des Wochenbeginns. Auf Erzeugerseite ist die Abgabebereitschaft vor allem witterungsbedingt rückläufig, allerdings wurden in den letzten Wochen auch große Lagerbestände in der Landwirtschaft aufgelöst. Die Notierungen für A- und E-Weizen haben meist nominellen Charakter und wurden vorerst noch nicht korrigiert, Braugerste und Roggen hingegen tendenziell eher freundlicher. Die Rapskurse brechen nach Vorgaben der Matif für alle Termine am deutlichsten ein.
- Futtermittel** Die feste Preistendenz am Markt für Mischfutter hält an, die jüngsten Verwerfungen an den Terminmärkten bleiben vorerst unberücksichtigt und die Nachfrage in der Landwirtschaft verbessert sich weiter. Mühlennachprodukte und Melasseschnitzel verzeichnen stetige Nachfrage und festes Preisniveau. Promptes Rapsschrot ist weiterhin nur schwer zu beschaffen und wird weiter fest bewertet. Sojaschrot nach Terminmarkt Vorgaben deutlich schwächer, Nachfrageimpulse bleiben zunächst noch aus.
- Kartoffeln** Weihnachtsgeschäfte werden im allgemeinen positiv bewertet. Nach Nachfragerückgang um die Jahreswende laufen die Geschäftstätigkeiten langsam wieder an. Nachfrage aber immer noch ruhig. Frostbedingt kam es zum Teil zu Versorgungsausfällen. Preise überwiegend stabil, Spitzenqualitäten mit Preisaufschlägen. Im Süden des Landes bei LEH und Discountern vereinzelt französische Importe im Sortiment. Ansonsten Marktversorgung mit deutscher Ware.

Quelle: LWK RLP, ED

## Blick in den Markt



## Warenterminbörsen



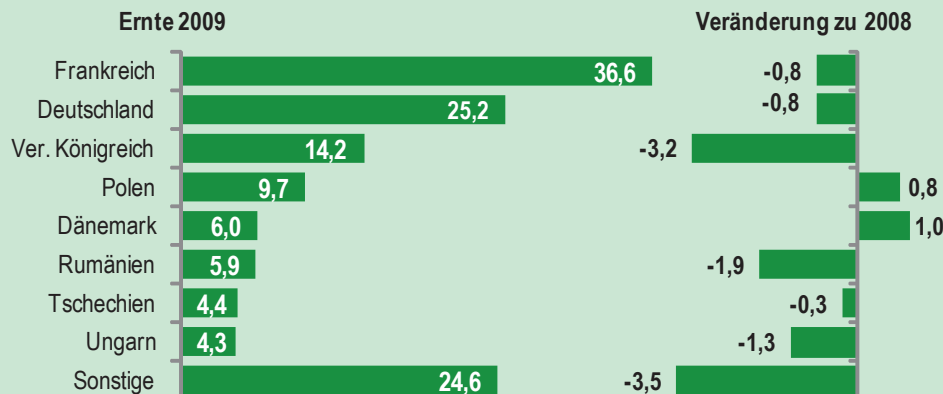
Euronext Paris			
Liefermon.	Umsatz	Euro/t	Vorwoche
Schlussnotierungen für <b>Exportweizen</b> 12.01.2010			
Menge: 50 t; 76 kg/hl, intervent.-fähig; L.-ort Rouen			
Mar 10	8.558	129,50	130,75
May 10	4.522	131,50	134,25
Aug 10	0	121,50	136,00
Nov 10	3.716	139,25	126,25
Jan 11	186	141,25	143,50
Mar 11	11	142,75	144,50
Schlussnotierungen für <b>Raps</b> 12.01.2010			
Menge: 50 t; diverse Lieferorte in Deutschl./Frankr.			
Feb 10	3.267	281,00	293,00
May 10	1.747	283,75	297,00
Aug 10	294	284,25	297,00
Nov 10	134	288,25	300,75
Feb 11	2	291,25	303,25
Schlussnotierungen für <b>Mais</b> 12.01.2010			
Menge: 50 t; 15 % H <sub>2</sub> O, 4 % Bruchkör./Lief. Atlantic			
Mar 10	526	138,00	134,00
Jun 10	284	141,75	139,00
Aug 10	20	144,00	142,00
Nov 10	8	143,00	144,00
Jan 11	0	147,50	144,25
Cbot Chicago			
Schlussnotierungen für Weizen 12.01.2010			
Menge: 5000 U.S.bsh. (~136 t), Nr.2 Soft Red Winter			
MAR 10	84.269	135,80	141,50
MAY 10	19.161	139,10	144,70
JLY 10	19.357	141,80	147,20
Schlussnotierungen für Sojaschrot 12.01.2010			
Menge: 100 Short Tons. (~91 t), 48% Protein			
JAN 10	1.673	224,00	244,40
MAR 10	42.936	216,70	238,30
MAY 10	14.215	213,00	234,50

Quelle: Euronext, CBoT

## Aktuelle Marktgrafik



### Weizenerzeugung in der EU (alle Angaben in Mio. Tonnen)



Quelle: Coceral, Agrarzeitung, Grafik: LWK RLP

## Erzeugerpreise für Getreide, Ölfrüchte und Körnerleguminosen



Basispreise des Agrarhandels, frei Erfasser, für Standardqualität, in Eur/t, ohne MwSt.							Streckengeschäfte		
Erfassungsdatum:	Hessen			Rheinland-Pfalz			Hessen	RLP	
12.01.2010	Spanne Vorw.	Landes-Ø	Vorwoche	Spanne	Landes-Ø	Vorwoche	Ab-Hof Ø	Ab-Hof Ø	Franko Ø
* Einzelmeldung									
Eliteweizen 14,0-14,5/50-55/250-280	125,00-132,00	<b>129,80</b>	129,90	125,00-130,00	<b>129,90</b>	129,90	134,55	135,00	-
Qualitätsweizen (A) 13,5/40/250	108,00-117,00	<b>114,00</b>	112,35	110,00-120,00	<b>115,80</b>	115,50	119,20	119,80	123,00
Brotweizen (B) 11,5/220	100,00-110,00	<b>105,30</b>	104,10	100,00-110,50	<b>106,00</b>	106,60	112,80	110,70	113,00
Mahl- bzw. Brotroggen, FZ>120	80,00-88,00	<b>85,10</b>	83,90	80,00-90,00	<b>83,90</b>	82,40	94,60	87,90	90,50
Sommerbraugerste (freie Ware)	90,00-105,00	<b>98,25</b>	99,85	90,00-105,00	<b>96,50</b>	96,20	105,00	101,40	102,75
Futtergerste >62 kg/hl	82,50-95,00	<b>88,75</b>	88,45	85,00-90,00	<b>88,80</b>	87,60	97,50	93,20	96,50
Futterweizen	95,00-108,00	<b>102,30</b>	100,30	100,00-110,50	<b>104,70</b>	104,80	114,90	108,30	112,25
Futterhafer	75,00-83,00	<b>79,75</b>	79,45	80,00-85,00	<b>83,00</b>	83,20	90,15	-	-
Körnermais	108,00-120,00	<b>115,60</b>	114,75	110,00-122,50	<b>117,00</b>	116,50	121,75	121,10	123,00
Triticale	85,00-95,00	<b>90,90</b>	88,25	90,00-102,50	<b>91,50</b>	90,10	97,25	95,90	98,00
W.-Raps food (freie Ware)	260,00-270,00	<b>266,45</b>	267,20	253,00-265,00	<b>261,90</b>	263,90	274,15	265,30	268,90
W.-Raps food (Ernte '10)	-	-	-	260,00-265,00	<b>264,50</b>	264,20	-	-	-

Quelle: LLH, Kassel u. LWK RLP, Bad Kreuznach

## Börsennotierungen für Getreide, Ölfrüchte und Körnerleguminosen



Großhandelsabgabepreise in Eur/t, o. MwSt.; überwiegend frei Fuhr/Waggon bzw. Mühle/Station bei sofortiger Lieferung;

Quelle: "Warenbörsen der angegebenen Orte"

G=Geld, B=Brief, PS=Papiersack, lo=lose

Börsen	Köln	Mannheim	Würzburg	Frankfurt	Stuttgart	Paderborn
Notierungen am:	18.12.2009	11.01.2010	08.01.2010	07.01.2010	12.01.2010	21.12.2009
Brotweizen 11,5/220	125,00	119,00-121,00	110,00-113,00	120,00-125,00	119,00-122,00	128,00-129,00
A-Weizen > 13,0-13,5/250	-	130,00-132,00	120,00-123,00	130,00-135,00	130,00-133,00	-
E-Weizen 14,5/50-55/250-280	-	150,00-153,00	-	-	-	-
Futterweizen > 70 / 72 kg/hl	123,00	117,00-118,00	110,00-112,00	115,00-119,00	116,00-119,00	128,00-129,00
Brotroggen > 120 FZ	-	99,00-100,00	-	95,00-100,00	-	105,00-107,00
Braugerste, Inland	-	120,00-122,00	118,00-119,00	-	120,00-122,00	-
Futtergerste > 62 kg/hl	-	106,00-107,00	93,00-100,00	-	101,00-103,00	112,00-114,00
Qualitätshafer > 52/53 kg/hl	-	-	-	-	86,00-88,00	112,00-115,00
Triticale (max. 10 % Auswuchs)	-	108,00-110,00	-	-	-	119,00-120,00
Mais	145,00	136,00-139,00	134,00-135,00	130,00-134,00	128,00-130,00	143,00-144,00
Raps	288,00 G	-	270,00-273,00	288,00-290,00	269,00-271,00	277,00-279,00
Milchl.futter: ESt II, 20 % RP	-	162,00-165,00	-	-	-	-
Milchl.futter: ESt III, 18 % RP	-	175,00-180,00	-	-	-	-
Ferkelstarter >13,8 MJ ME/kg, 18% RP	-	288,00-290,00	-	-	-	-
Schweinemastfutter 13 MJ, 16% RP	-	192,00-197,00	-	-	-	-
Legehennenalleinfutter: 11,4 MJ	-	269,00-273,00	-	-	-	-
Sojaschrot, 43-44 % RP	297,00 B	-	308,00-312,00	-	313,00-315,00	299,00
Rapsschrot	145,00 B	173,00-175,00	152,00-154,00	-	-	-
Weizenkleie	-	76,00-79,00	-	75,00-80,00	64,00-67,00	97,50
Roggenkleie	-	71,00-74,00	-	-	-	-
Melasseschnitzel	91,00 B	105,00-106,00	-	-	-	88,00-89,00
Wiesenheu, 1. Schnitt, kl. Ballen	115,00-125,00	-	-	-	100,00-110,00	-
Wiesenheu, 1. Schnitt, Großballen	95,00-110,00	-	-	-	-	-
Weizenstroh, kleine Ballen	62,50-65,00	-	-	-	50,00-60,00	-

Die Konditionen und Paritäten der Börsen sind z. T. sehr unterschiedlich. Die Preise sind nicht unmittelbar vergleichbar.

Preisendenzen sind jedoch im zeitlichen Vergleich der jeweiligen Börsennotierungen erkennbar.

## Aktuelle Preisinfos aus Rheinland-Pfalz und Hessen



Infotelefon der LWK: 0671/793-1200  
 Montags 16:00 Uhr: Ringferkel, Preisempfehlung  
 Schlachtschweine Nordw.-Deutschland.  
 Dienstag 16:00 Uhr: Schlachtstättenpreise, Erzeuger-  
 Metzger Notierungen, 1. FIGDV, Nutzkälber

Landwirtschaftskammer Rheinland-Pfalz  
 Burgenlandstr. 7, 55543 Bad Kreuznach  
 Ref. 25 Markt, 0671/793-1155  
 www.lwk-rlp.de  
 markt@lwk-rlp.de

Landesbetrieb Landwirtschaft Hessen  
 Kölnische Str. 48-50, 34117 Kassel  
 Fachgebiet 24, 0561/7299-267  
 www.agrarberatung-hessen.de  
 marktinfo@llh-hessen.de

## Erzeugerpreise für Rinder frei Schlachtstätte



Amtliche Preisfeststellung (1.FIGDV) für Schlachtrinder, Preisgebiet Rheinland-Pfalz und Preise Eur/kg Schlachtgewicht frei Schlachtstätte, o. MwSt. Quelle: ADD Trier

Anzahl Meldungen: 7		Stück: 1.230		Schlachtzeitraum: 04.01.-10.01.10		
Kategorie	Handelsklasse	Stück	Preisspanne*	Ø-Preis	Kg/Stück	Ø-Preis Vorw.
Jungbullen	U 2	11	3,07-3,38	3,19	397,87	3,25
	U 1-5	16	3,07-3,38	3,23	413,33	3,24
	R 2	29	2,95-3,33	3,18	331,94	3,16
	<b>R 3</b>	<b>32</b>	<b>3,00-3,29</b>	<b>3,19</b>	<b>382,43</b>	<b>3,18</b>
	O 2	17	2,50-3,16	2,84	313,06	2,76
	O 3	32	2,40-3,12	2,80	240,71	2,74
	P 1-5	20	2,24-2,34	2,28	276,78	2,40
	E-P insg.	164	-	2,94	347,72	2,95
Kühe	R 3	24	2,20-2,46	2,30	369,16	2,19
	<b>O 3</b>	<b>238</b>	<b>1,93-2,13</b>	<b>2,09</b>	<b>330,88</b>	<b>1,99</b>
	O 1-5	313	1,93-2,12	2,08	328,50	1,97
	P 1	269	1,37-1,54	1,43	223,99	1,41
	P 2	130	1,69-1,80	1,71	261,98	1,66
	P 3	116	1,68-1,86	1,81	279,85	1,77
		E-P insg.	884	-	1,82	283,70
Färsen	R 3	8	2,90-3,00	2,94	297,65	2,96
	<b>O 3</b>	<b>21</b>	<b>2,00-2,59</b>	<b>2,26</b>	<b>296,91</b>	<b>2,26</b>
	O 4	6	2,10-2,30	2,15	306,33	2,07
	O 1-5	36	2,00-2,61	2,18	279,93	2,22
	P 1-5	22	1,71-1,73	1,73	233,87	1,68
		E-P insg.	86	-	2,36	277,02

\* gebildet aus den errechneten Mittelwerten der Meldebetriebe

Schlachtzeitraum:		Amtliche Preisfeststellung (1.FIGDV) für Schlachtrinder im Preisgebiet							
04.01.-10.01.10		Baden-Württemberg				Nordrhein-Westfalen			
Kategorie	HdKl.	Preisspanne	Ø-Preis	Vorwo	Kg/Stk.	Preisspanne	Ø-Preis	Vorwo	Kg/Stk.
Jungbullen	U 3	3,29-3,34	<b>3,32</b>	3,30	424,00	3,16-3,28	<b>3,21</b>	3,21	443,80
	<b>R 3</b>	3,17-3,28	<b>3,27</b>	3,23	387,00	3,11-3,28	<b>3,15</b>	3,16	400,60
	O 3	2,90-3,00	2,99	2,95	363,00	2,94-3,03	2,97	3,01	366,20
Kühe	R 3	2,28-2,42	2,39	2,34	365,00	2,22-2,33	2,30	2,28	348,10
	<b>O 3</b>	2,09-2,22	<b>2,17</b>	2,10	327,00	2,12-2,24	<b>2,20</b>	2,12	329,40
	P 1	1,41-1,61	<b>1,48</b>	1,47	229,00	1,54-1,59	<b>1,56</b>	1,52	235,50
Färsen	R 3	2,89-3,35	2,97	2,95	311,00	2,78-2,99	2,86	2,94	309,30
	<b>O 3</b>	1,52-2,50	<b>2,28</b>	2,30	283,00	1,99-2,22	<b>2,16</b>	2,05	284,50

Quellen: für RLP und Hessen: ADD Trier; für Ba-Wü.: LLM Schwäb. Gmünd; für NRW: LEJ

## Erzeugerpreise für Nutzkälber ab Hof



1. u. 2. Qualität, zur Bullen- bzw. Kälbermast geeignet; Alter ab 14 Tage; ca. 40 bis 60 kg LG in Eur/St.; inkl. MwSt., nach allen Vermarktungsabzügen

Region	Hessen				Rheinland-Pfalz			
	Woche vom: 04.01.-10.01.10				11.01.-17.01.10			
Bullenkälber	Stk.	Spanne	Ø-Preis	Vorw.	Stk.	Spanne	Ø-Preis	Vorw.
Holstein sbt	493	77-126	108	100	390	60-130	100	99
Holstein rbt	35	95-128	111	111	75	70-140	107	107
Kreuzungen	18	125-277	186	-	31	130-300	188	223
Fleckvieh	18	235-332	277	-	-	-	-	175
3. Qualität	37	28-80	48	44	9	1-70	30	39
Mutterkälber								
Holstein	14	37-61	44	-	10	20-70	38	40
Kreuzungen	6	114-144	134	-	6	110-220	167	160
3. Qualität	-	-	-	-	-	-	-	-

Quelle: LLH Kassel, LWK RLP, Bad Kreuznach

Erzeugerpreise für Fleckviehkälber; bis 100 kg LG, ab Hof, in Eur je kg LG, o. MwSt. Zeitraum: 04.01.-10.01.10 (Veränderungen zur Vorwoche)

Region	Bayern	Baden-Württemberg	Südbaden
Bullenkälber	4,51 (+ 0,04)	-	-
Mutterkälber	2,68 (+ 0,02)	-	-

Quelle: LBV-BW, BBV

## Aktuelle Schlachtstättenpreise



Preise für Schlachtrinderhälften, in Eur/kg SG, frei Schlachtstätte, o. MwSt.

Tierart / HdKl.	12.01.2010	Vorwoche
Jungbullen R3	2,85-3,20	2,75-3,20
Kühe O3	1,95-2,10	1,85-2,05
Färsen O3	2,05-2,90	1,95-2,90

Umfrage d. LWK RLP in Schlachtst. aus RLP

## Schlachtlämmerpreise



In Eur kg/LG, incl. 10,7 % MwSt (LG abzgl. 5 % Nüchterung) 11.01.-17.01.10

Klasse 1 jung, vollfleischig :	1,80-2,00
Klasse 2 jung, fleischig :	1,55-1,75
Klasse 3 abfallende Qualitäten:	0,60-1,50

Tendenz: Nur für gute Qualitäten beste Preise

Quelle: EZG Weideland w.V., Bitburg-Meckel, Tel.: 06568/ 96 96 46

## Lammfleisch Südwest



Amtliche Preisfeststellung (4.DVO) in Ba-Wü, Hessen, NRW u. RLP, in Eur/kg, ohne MwSt, für die Woche vom: 04.01.-10.01.10

Nach Schlachtgewicht pauschal abgerechnet

	Stück	SG kg/Tier	Spanne	Ø-Preis
Lämmer	415	18,80	4,05-4,87	4,50

Quelle: LLM Schw.-Gmünd, ADD Trier, LANUV Düsseldorf, RP'en Stuttgart und Gießen

## Pferdemarkt Cloppenburg



Vom 06.01.2010; Auftrieb: 34 Pferde;

Schlachtpferdepreise in Eur / kg LG; o. MwSt

1. Qualität	0,60
vollfleischiges Warmblut	0,40-0,55
geringfleischige Pferde	0,25-0,35
Stückpreise/Eur 1. Reitpferde	600-1.350
2. Kleinpferde/Ponys/Esel	100-600
Marktv erlauf: ruhig	

Nächster Pferdemarkt: 20.01.2010

Quelle: Stadt Cloppenburg

## Auktionstermine



Zuchtvieh		Fleischrinder	
Hamm:	02.02.10	Alsfeld:	30.01.10
Bitburg:	04.02.10	Hamm:	26.02.10
Krefeld:	10.02.10	Meschede:	07.03.10
Alsfeld:	10.02.10	Bitburg:	21.03.10

Kälber		Absetzer	
Alsfeld:	20.01.10	Alsfeld:	20.01.10
Biebesheim:	20.01.10	Krefeld:	27.01.10
Münster:	20.01.10	Krefeld:	03.03.10
Bitburg:	04.02.10	Alsfeld:	24.03.10

Zuchtschweine	
Limburg:	20.01.10   Limburg: 17.03.10

Ferkel	
Limburg:	10.02.10   Limburg: 10.03.10

Schafe	
Ansbach:	27.01.10   Alsfeld: 09.02.10

## Erzeugerpreise für Schlachtschweine frei Schlachtstätte



Ämtliche Preisfeststellung (1. FIGDV), nach Handelsklassen und SG (bei E-P 80-110 kg SG), ohne MwSt.

Zeitraum:	04.01.-10.01.10	M	E	U	E-P	E-P Vorw.
<b>Baden-Württemberg</b>						
(29 Betriebe, 45.070 Stück)	0,83-1,05	1,28-1,46	1,08-1,36	-	-	-
gewogener Ø-Preis (Eur/kg)	<b>0,94</b>	<b>1,32</b>	<b>1,20</b>	<b>1,30</b>	<b>1,30</b>	<b>1,30</b>
Muskelfleisch-Anteil in Prozent	-	59,50	53,10	58,50	58,50	58,50
<b>Rheinland-Pfalz</b>						
(9 Betriebe, 18.872 Stück)	0,89-1,05	1,30-1,41	1,04-1,25	-	-	-
gewogener Ø-Preis (Eur/kg)	<b>0,91</b>	<b>1,32</b>	<b>1,20</b>	<b>1,27</b>	<b>1,27</b>	<b>1,27</b>
Klassen-Anteil in Prozent	0,72	60,40	28,47	-	-	-
Muskelfleisch-Anteil in Prozent	-	58,19	52,95	55,92	56,15	56,15
<b>Nordrhein-Westfalen (Süd)</b>						
(25 Betriebe, 367.480 Stück)	1,02-1,09	1,29-1,34	1,16-1,24	-	-	-
gewogener Ø-Preis (Eur/kg)	<b>1,08</b>	<b>1,31</b>	<b>1,21</b>	<b>1,28</b>	<b>1,28</b>	<b>1,28</b>
Muskelfleisch-Anteil in Prozent	-	58,40	53,10	56,80	56,80	56,80
<b>Hessen</b>						
(19 Betriebe, 2.843 Stück)	0,90-1,05	1,32-1,40	1,14-1,29	-	-	-
gewogener Ø-Preis (Eur/kg)	<b>0,99</b>	<b>1,34</b>	<b>1,23</b>	<b>1,30</b>	<b>1,32</b>	<b>1,32</b>
Klassen-Anteil in Prozent	1,06	73,41	18,04	93,21	92,46	92,46
Muskelfleisch-Anteil in Prozent	-	58,80	53,27	57,74	57,95	57,95
<b>Thüringen</b>						
(6 Betriebe, 26.197 Stück)	0,90-1,03	1,30-1,35	1,20-1,24	-	-	-
gewogener Ø-Preis (Eur/kg)	<b>0,96</b>	<b>1,32</b>	<b>1,22</b>	<b>1,28</b>	<b>1,28</b>	<b>1,28</b>
Muskelfleisch-Anteil in Prozent	-	58,00	53,10	56,20	56,20	56,20

Quellen: für RLP: ADD Trier; für Hessen: RP Gießen; für sonstige: zuständige Stellen d. Länder

## Aktuelle Schlachtstättenpreise



Basis-Preis f. Schlachtschweine, 56 % MFA

(in Eur/kg/SG), frei Schlachtstätte

1. Umfrage in Schlachtstätten		
aus RLP vom:	12.01.2010	
<b>Spanne:</b>	<b>1,26-1,32</b>	<b>Vorw.: 1,26-1,32</b>
2. Umfrage LLH bei Kurhessischen		
Genossenschaften vom:	11.01.2010	
<b>Spanne:</b>	<b>1,27-1,30</b>	<b>Vorw.: 1,27-1,30</b>
<b>ISN Notierung</b>		
08.01.-14.01.10	ISN: 1,30-1,31	Median: 1,30
08.01.2010	ISW: 1,30-1,30	Median: 1,30
Quelle: ISN Tel.: 09 00 / 19 00 929		

## Preisempf. für Schlachtschweine



"Vereinigungspreis der Erzeugergemeinschaften"  
56 % MFA, Euro-Referenzmaske, frei Schlachtst.  
ohne QS-Aufschlag, in Eur/kg/SG, ohne MwSt.

<b>Wochenpreis v. 08.01.10</b> (gültig 08.01. - 14.01.10)	<b>Median 1,30</b> (Vw.: 1,30)	<b>Spanne: 1,30-1,30</b>
Vermarktungsmenge: 213.400 (z. Vw.: + 58.200)		
Wochenpreis Sauen M, ab Hof, 3 - 5 St.: 0,90		
Quelle: LWK Nieders. Tel.: 09001/190-244, 69 ct/M.		

## Ferkelpreise Rheinland-Pfalz / Saarland



1. **Basispreise ab Hof** (o. MwSt.) für Standard-Qualitätsferkel der EZ-Ringe; Ø-Gruppen-Größe: Ringf.: 30 Stk., Aufzuchtferkel: 100 Ferkel/Partie; z.T. als Poolpreis; ohne Abzüge für Klein- u. Zuschläge für Großgruppen; ohne Kosten für Transport u. Impfungen; mit Qualitätszuschlag

"Aufzuchtstall" für den Zeitraum vom:

11.01.-17.01.10

Die Zu- u. Abschläge für abweichende Mengen u. Qualitäten bei R-Ferkeln sind frei vereinbar!

Basis	kg	Grundpreis bzw. Spanne (Eur/St.)	± Preisveränderung zur Vorw. (Eur/St.)	Zu-/Abschläge (Eur/kg) für Mehrgewicht	Mindergew.
Qualitätsringferkel (R)	25	<b>42,00</b>	<b>+ 0,50</b>	bis 30 kg 1,30	1,00
Aufzuchtferkel (A)	8	25,00 — 32,16	+ 0,50 — + 0,70	0,50-1,00	0,50-1,00
	30	51,00 — 54,70	+ 0,50 — + 1,00	0,50-0,70	0,70-1,00

2. **Verkaufspreismeldungen der Erzeugerringe aus der Vorwoche, vom**

04.01.-10.01.10

Basis (kg)	Anzahl Ferkel	Preis/Ferkel (Eur/St.)	± Preisveränderung zur Vorw. (Eur/St.)	Zu-/Abschläge (Eur/kg) für Mehrgew.	Mindergew.
(R) 25	1.840	41,50-46,60	+ 0,67	bis 1,30	bis 1,00
(A) 8	2.260	24,00-31,46	- 1,36	0,50-1,00	0,50-1,00
(A) 30	3.230	47,25-53,70	+ 0,80	0,50-0,70	0,70-1,00

Zuschläge: Bei Kleingruppen (Ringferkel), bis 60 Ferkel/Partie, wurden teils Abzüge bis 2,00 Eur/Tier, bei Großgruppen, ab 100 bzw. 160 Tiere, Zuschläge von bis zu 4,00 Eur/Tier, vor MwSt., berechnet.

Herkünfte: Zwei-/Dreirassenkreuzungen, Hybriden, Systemferkel

Quelle: LWK RLP, KH

## Ferkelpreise aus Nordwestdeutschland



Ab-Hof-Preise f. Quali.-Ferkel, **100er-Gr.** o.MwSt, o.Aufschl. f.Topgenetik u.evtl. Impfungszuschl.

Zeitraum	Erzeugungsregion			
	Nordrhein-Westfalen		Niedersachsen	
Datenquelle*	VHB/EZG	EZG	VHB/EZG	EZG
Basisgewicht	25 kg	25 kg	25 kg	8 kg/Systemferkel
eingekaufte Menge in St.	69.431	41.400	104.350	16.056
Ø-Preis in Eur / St.	<b>41,50</b>	<b>44,00</b>	<b>40,00</b>	<b>25,00</b>
Veränderung z. Vorwoche	+ 0,50	+ 0,50	+ 1,00	+ 1,00
Preisspanne Eur / St.	40,00-44,50	-	38,00-43,00	23,30-26,80
Trend / Vorwoche (Eur/St.)	-	+ 1,00	+ 0,50	-

\*VHB: Genossenschaffl. u. priv. Viehhandelsbetriebe; EZG = Erzeugergemeinschaft f. Ferkel. Preise= Grundpreise für Qualitätsferkel mit QS-Standard u. definierter Genetik. Der Ø-Preis wird als Median ermittelt. Zuschläge für Impfungen sind nicht enthalten. Für kleinere Partien werden in der Regel Preisabschläge, für größere Partien Preisaufläge vereinbart. Gewichtsabweichungen von der Basis 25 kg werden mit bis zu 1 Eur / kg verrechnet.

Quellen: Landwirtschaftskammern Nordrhein-Westfalen und Niedersachsen

## Ab Hof Preise für Schweine



RLP-Erzeuger-Metzger-Direktverk.; **Metzgerqualität** (Ø ca. 58-60% MFA; in Eur/kg, o.MwSt)

Schlachtzeitraum vom	04.01.-10.01.10
Gemeldete Tiere: 766, Preis / kg LG:	<b>1,24</b>
umg. auf SG (79 % Ausschl.):	<b>1,57</b>
Empfehlung der EZG'en aus RLP f.d. Woche vom	11.01.-17.01.10
	<b>1,24 kg LG</b>
Quelle: LWK RLP, Bad Kreuznach	<b>1,57 kg SG</b>

## Ferkelpreise Hessen



Ab-Hof-Preise für Standard-Qualitätsferkel

(**Basis: 28kg**), Eur/Tier, o. MwSt., o. Aufschläge für Impfungen und Direktgeschäfte, inkl. aller Qualitätszuschläge, nach Abzug aller Vermarktungskosten

Zeitraum: 04.01.-10.01.10

Anzahl: 8.914	Preisspanne	Ø-Preis (Vorw.)
<b>Grundpreis<sup>1)</sup></b>	37,25-42,00	<b>38,17</b> (38,05)
<b>50er Gruppe<sup>2)</sup></b>	41,25-47,50	<b>46,82</b> (47,10)
<b>100er Gruppe<sup>2)</sup></b>	43,25-50,75	<b>48,15</b> (48,45)
Zuschlag bis 30 kg LG		1,00-1,30
Zuschlag > 30 kg LG		0,40-0,51

<sup>1)</sup> Ferkel o. Zu-/Abschläge, u.a. für Mengen

<sup>2)</sup> mit einheitl. Genetik u. Gewicht Quelle: LLH

## Ferkel Baden-Württemberg



Region	Erzielte Ø-Preise der Vorwoche 1)	Notierung
Hohenlohe und Oberschwaben	in Eur / St.	<b>11.01.2010</b>
	Spanne	Tendenz
	Ø	Folgewoche
<b>100 Gruppe 2)</b>	41,00-44,00	<b>41,50</b> + 1,00

1) gew. Ø-Preise, 25kg-Ferkel, ohne Mykoplasmen-Impfung und ohne MwSt.

2) Ferkel-Gruppe ca. 100 Tiere, einheitlicher Genetik und Gewicht, mit QS-Status, frei Vermarkter Mehrgewicht: + 1,00 EUR/kg

LLM Schwäbisch-Gmünd, Info: 0900/1810800

## Futtermittel



Abgabepreise des Handels an die Landwirtschaft, in Eur/t, frei Hof/Silo (lose, ab 3 t), bzw. ab Lager (gesackt), ohne MwSt., Spannenpreise. \* = Einzelmeldung

Erfassungsdatum:		x = lose (> 3 t)		o = gesackt	
		RLP/Saarl.		Hessen	
MAT, ohne Magermilchpulveranteil	o	1.105,00-1.450,00	1.047,00-1.485,00		
MAT, Magermilchpulverant. > 35 %	o	1.605,00-2.158,00	1.381,30-1.645,00		
Ergänzfutter für Aufzuchtälkälber, 18% RP	x	200,00-265,00	205,00-279,00		
Milchleistungsfutter 14/15 - III	x	163,00-184,00	153,00-210,00		
Milchleistungsfutter 18 - III	x	167,50-185,00	155,00-175,00		
Ferkelaufzucht f., 13,2-13,6 MJ/kg	x	245,00-315,00	217,50-330,00		
Sauenfutter, 13,0 MJ/kg	x	225,00-300,00	195,00-245,00		
Schweinemastfutter					
Vormast, 1,0-1,15% Lysin, >13,2MJ/kg	x	190,00-267,50	190,00-230,00		
Endmast, 0,9-1,0% Lysin, >12,6MJ/kg	x	185,00-242,50	192,50-225,00		
Ergänzungsfutter Mastschw., 12,6 MJ/kg;	x	260,00-360,00	295,00-360,00		
28% Rohprotein	o	478,00	-		
Legehennenalleinfutter, 11,4 MJ/kg,	x	215,00-314,50	240,00-251,00		
0,38 % Methionin	o	433,60-540,00	-		
Broileralleinfutter, 13,4 MJ/kg	x	280,00	-		
Putenalleinfutter., Phase 6, 11,5 MJ/kg	x	262,00-265,00	-		
Sojaschrot, 43-44% Rohprotein	x	332,00-345,00	331,00-345,00		
	o	500,00-527,50	-		
Rapsschrot, ca. 34 % Rohprotein	x	200,00-232,50	185,00-225,00		
Weizenkleie (Normtyp)	o	100,00-110,00	-		
Melasseschnitzel, gepresst	x	130,00-140,00	-		
Alleinfutter f. Mastschafflämmer	o	437,20	-		
Ergänzungsfutter für Zuchtschafe	x	172,50-220,00	-		
<b>Raufutter</b>					
Einkaufspreise des Handels, ab Hof, in Eur/t, o.MwSt.					
Heu, kleine HD-Ballen, 1. Schnitt		110,00-145,00	125,00-150,00		
Heu, Rundballen, 1. Schnitt		95,00-120,00	90,00-135,00		
Heu, Quaderballen, 1. Schnitt		105,00-125,00	110,00-135,00		
Stroh, kleine HD-Ballen		90,00-100,00	100,00-105,00		
Stroh, Rundballen		70,00-95,00	80,00-120,00		
Stroh, Quaderballen		80,00-100,00	80,00-120,00		

Quelle: Landwirtschaftskammer RLP und LLH Kassel

## Eierpreise



Erzeugerpreise für Güteklasse A, lose, in Cent / St.					Eiernotierung Südwest vom		
Rheinland - Pfalz vom:			Hessen vom :		12. Januar 2010		
04.01.-10.01.10			04.01.-10.01.10		Großhandelsabgabepreise		
Gew.-Kl.	Spanne	Ø-Preis	Spanne	Ø-Preis	an den LEH, ohne MwSt und		
aus Käfighaltung, an Handel u. Großverbraucher,					ohne KVP, Eur/100 Stück		
frei Empf., von 1 bis 15 Kisten à 360 Stück, o. MwSt.					Bodenhaltung		
					Gewichts	Eur/100 St.	Eur/100 St.
					klasse	12.01.10	22.12.09
XL	14,33-16,05	14,67	16,85-16,85	16,85	XL	18,50	18,50
L	9,50-12,55	10,10	11,40-11,40	11,40	L	17,50	17,50
M	7,87-11,75	8,63	9,85-9,85	9,85	M	16,50	16,50
S	7,05-7,07	7,07	-	-	S	13,50	13,50
aus Bodenhaltung, an Handel- u. Großverbraucher o. MwSt.					Tendenz: freundlich fest		
XL	15,00-19,20	17,87	19,00-19,00	19,00	Freilandhaltung		
L	12,50-16,00	13,98	17,00-17,00	17,00	Gewichts	Eur/100 St.	Eur/100 St.
M	9,50-14,00	12,29	16,00-16,00	16,00	klasse	12.01.10	22.12.09
S	7,00-12,00	9,46	-	-	XL	20,50	20,50
aus Bodenhaltung, an Endverbraucher, lose, inkl. MwSt.					L	18,50	18,50
XL	17,00-23,00	20,70	16,00-24,00	20,55	M	17,50	17,50
L	16,00-21,00	18,70	15,00-22,00	18,82	S	14,50	14,50
M	14,00-19,00	16,40	14,00-20,00	17,27	Tendenz: freundlich fest		
S	9,00-15,00	12,30	10,00-15,00	13,20	Quelle: Warenbörsen		
Quelle: Landwirtschaftskammer RLP; LLH Kassel					Stuttgart / Mannheim		

gültig vom 13.01.10 bis 20.01.10

## Sauen/Ferkel Südhessen



Ring-Preis im Erzeuger-Direktgeschäft in Ableitung vom Schlachtschweinepreis in Eur ohne MwSt

Zeitraum:		18.01.-24.01.10
<b>Ferkel</b>		
Basis 25 kg, geimpft gg. Mykoplasmen, mit einheitl. Genetik u. Gewicht, Verkauf ab Hof, ohne Zuschläge für Mengen		45,50
Mehrgewichtszuschlag 25-33 Eur/kg LG		1,30
Mehrgewichtszuschlag > 33 Eur/kg LG		0,50
<b>Jungsaunen</b>		
Basis mind. 95 kg LG u. 180 Lebenstage, Nettoendpreis ab Hof		242,00
Quelle: Schweine-Kontrollring Südhessen, LLH		

## Ferkel Rhön-Vogelsberg



Ab-Hof-Preis, o. MwSt, der EZG Rhön-Vogelsberg für den Zeitraum:

11.01.-17.01.10	
Basis 28 kg-Ferkel, Eur/St	49,00
Mehrgewicht (28-30) Eur/kg LG	1,28
Mehrgewicht, >30 kg:	kein Zuschlag
Quelle: EZG Qualitätsfleisch Rhön-Vogelsberg	

## Hybrid-Jungsaunen



Basispreis: 5-10 Tiere/Lieferung; frei Hof, ab 90 kg LG, kg LG (o. MwSt.); Zeitraum:

04.01.-10.01.10	
<b>Spanne: 270,00-309,22 E/Tier</b>	<b>Median: 289,13</b>
Jungsaunenpreise: ohne ZU-/Abschläge bei abweichender Gruppengröße, Paritäten oder div. Boni-Mali-Regel.	
Quelle: JSR, BHZP-RLP/Hessen, Camborough 29, Hülsenberger Zuchtschweine, TOPIGS	

## Warenterminbörsen



Eurex, Schluss-Kurse 12.01.2010

**Schlachtschw.-Kontrakte; 8.000 ± 500 kg SG;**  
Cash-Settlement-Abrechn. nach "Eurex Hog Index",  
56 % ± 3 % MFA, 85-100 kg, SG/Tier

Liefermonat	Umsatz	Eur/kg	Vorwoche
Jan 10	1	1,295	1,265
Feb 10	1	1,310	1,283
Mrz 10	1	1,340	1,337
Apr 10	2	1,345	1,345
Mai 10	0	1,395	1,380
Jun 10	0	1,463	1,440
Jul 10	0	1,440	1,430
Aug 10	0	1,450	1,420

Eurex, Schluss-Kurse 12.01.2010

**Ferkel-Kontrakte; 100 St./25 kg LG; Cash-Settle.-**  
Abrechnung auf Basis des "Eurex Piglet Index"

Liefermonat	Umsatz	Eur/St.	Vorwoche
Jan 10	0	42,50	42,00
Feb 10	0	45,00	44,50
Mrz 10	0	46,50	46,00
Apr 10	0	44,50	44,50
Mai 10	0	43,40	43,00
Jun 10	0	43,00	43,00
Jul 10	0	43,00	43,00
Aug 10	0	44,00	44,00

Quelle: Eurex Frankfurt

## Verbraucher und Erzeugerpreise für Obst und Gemüse



### Verbraucher- und Erzeugerpreise für Obst und Gemüse

	Verbraucherpreise	Erzeugerpreise auf Großmärkten	Ökologische Erzeugung in Hessen	
	Stichproben Rheinland-Pfalz inkl. MwSt. *)	VOG Ingelheim VOG Weisenheim am S.	Erzeuger an LEH Ø-Preis o. MwSt.	Großh. an LEH Ø-Preis o. MwSt.
	11.01.2010	12.01.2010	13.01.2010	13.01.2010
<b>Tafelbirnen (kg)</b>				
Alexander Lucas	-	0,40-0,50	-	-
Gellerts Butterbirne	-	0,25	-	-
Abate Fetel	1,99	-	-	2,27
<b>Äpfel (kg) 70-80mm</b>				
Berlepsch	-	0,70-0,80	-	-
Braeburn	1,99-2,49	0,35-0,40	1,70	1,76
Elstar	1,99-2,49	-	1,65	1,65
Fuji	-	0,40-0,60	-	1,70
Jonagold	1,99	0,15-0,35	1,40	1,55
Rubinette	-	0,50-0,60	-	-
Idared	-	0,15-0,30	-	-
Boskoop	-	-	-	-
Pinova	-	0,40-0,60	-	-
<b>Beerenfrüchte:</b>				
Trauben blau (kg)	-	-	-	-
Trauben weiß (kg)	-	-	-	-
<b>GEMÜSE:</b>				
Weißkohl (kg)	0,69-0,99	-	0,84	0,84
Rotkohl (kg)	-	-	0,90	1,01
Wirsing (kg)	0,99	-	1,10	1,21
Chinakohl (kg)	-	-	1,05	1,28
Spitzkohl (kg)	-	-	-	-
Blumenkohl (Stk)	0,99-1,29	-	1,87	1,83
Kohlrabi (Stk)	0,49-0,59	-	1,05	0,94
Lollo rossa (Stk)	0,65-0,99	-	-	-
Krizetsalat (Stk)	-	-	-	-
Kopfsalat (Stk)	0,39-0,69	-	1,03	1,04
Eissalat (Stk)	0,59-0,99	-	-	1,12
Stangenbohnen (kg)	1,69-2,99	-	-	-
Auberginen (kg)	-	-	2,55	2,65
Radieschen (Bd)	0,49	-	0,95	0,82
Fenchel (kg)	1,99	-	1,60	1,76
Knollensellerie (kg)	0,99-1,29	-	1,21	1,20
Mangold (kg)	-	-	2,00	1,75
Kürbis Hokkaido (kg)	-	-	0,90	1,08
Salatgurken (Stk)	0,39-0,79	-	2,10	1,95
Rispentomaten (kg)	1,79-2,39	-	2,95	2,63

\*) Handelskl. I, wenn nicht anders angegeben; Erzeuger-/Großhandelsabgabepreise in Eur, o. MwSt.

Quelle: LWK RLP, Bad Kreuznach, Großmärkte in RLP u. NRW, LLH Kassel

## Ökoprodukte ab Hof



### Ökologische Erzeugung in Hessen

Produkte	Ab Hof-Preise inkl. MwSt 12.01.2010	
	von - bis	Ø
Bataviasalat (Stk)	1,59-1,89	1,78
Radicchio (kg)	-	6,00
Eichblattsalat (Stk)	1,80-1,89	1,85
Eisbergsalat (Stk)	1,89-1,90	1,90
Endivien (Stk)	1,99-2,69	2,35
Kopfsalat (Stk)	1,80-1,89	1,85
Rucola (kg)	18,32-21,52	19,92
Mangold (kg)	3,10-3,49	3,29
Kürbis Hokkaido (kg)	1,99-2,29	2,16
Spinat gew. (kg)	-	4,99
Landgurken (kg)	3,59-3,60	3,60
Kohlrabi (Stk)	1,19-1,69	1,53
Rotkohl (kg)	1,80-1,99	1,92
Weißkohl (kg)	1,49-1,80	1,65
Broccoli (kg)	3,29-3,49	3,39
Knoblauch frisch (kg)	8,90-13,00	9,97
Spitzkohl (kg)	-	1,99
Chinakohl (kg)	2,19-2,4	2,30
Fenchel (kg)	-	3,29
Möhren gew. (kg)	0,99-1,69	1,41
Rote Bete (kg)	1,49-1,99	1,83
Pastinaken (kg)	2,40-3,19	2,87
Rettich schwarz (kg)	2,29-2,50	2,40
Knollensellerie (kg)	1,50-2,39	2,03
Wurzelpetersilie (kg)	3,99-6,29	4,85
Schalotten (kg)	-	5,89
Porree (kg)	3,20-3,95	3,64
Gemüse-Zwiebeln (kg)	-	2,19
Zwiebeln rot (kg)	1,90-2,85	2,34
Strauchtomaten (kg)	3,79-4,69	4,24
Zucchini grün (kg)	2,98-3,10	3,02
Auberginen (kg)	-	4,79
Haselnüsse (kg)	-	9,50
Meerrettich (kg)	-	11,50
Walnüsse (kg)	7,48-7,95	7,72

Quelle: LLH Kassel

## Wareterminbörse



### Eurex Frankfurt

Liefermonat	Umsatz	Euro/t	Vorw.
<b>Schlussnot. London Potato Future 12.01.2010</b>			
<b>Futures</b> , Menge: 25 t, frei handelbare Ware, versch. Qualitäten für britischen Markt. (Cash-Settlement-Abrechnung auf Basis "Eurex London Potato-Index")			
Apr 10	0	99,00	99,00
<b>Schlussnot. für Veredelungs-</b>			
<b>kartoffeln</b> , Menge: 25 t, u. a.: Bintje, Asterix, max 65 Knollen/10 kg (Cash-Settlement-Abrechnung auf Basis "Eurex EU-Process Potato-Index")			
Apr 10	19	101,00	101,00
Jun 10	14	122,00	123,00
Nov 10	0	104,00	104,00

Quelle: Eurex Frankfurt

## Speisekartoffeln



12.01.2010		RLP-Nord	RLP-Süd	Hessen
<b>Erzeugerpreise, Eur/dt, ohne MwSt. lose, frei Rampe, vor Abzug Sortierkosten</b>	1	9,00-12,00	13,00	10,00-14,00
	2	6,00-9,00	12,00	9,00-12,50
<b>Direktabsatz Erzeuger-Verbraucher</b>	1	30,00-65,00	40,00-59,00	34,00-40,00
Eur/dt, inkl. MwSt., in 10 + 12,5 kg Säcken	2	30,00-55,00	40,00-59,00	30,00-45,00
<b>Direktabsatz Erzeuger-Verbraucher</b>	1	40,00-68,00	50,00-70,00	-
Eur/dt, inkl. MwSt., in 5 kg Säcken	2	40,00-60,00	50,00-70,00	-
<b>Großhandelsabgabepreise</b>				
Eur/dt, ohne MwSt., mit Sack,	1	18,00-25,00		19,00-31,00
Mindestabgabe eine Palette	2	17,00-24,00		20,00-24,00
<b>Kleinverkaufspreise LEH, Discounter</b>	1	40,00-100,00		-
Eur/dt, inkl. MwSt. in 2 bis 5 kg-Netzen	2	32,00-100,00		-

1 = festkochende Sorten, 2 = vorw. festkochende Sorten

Quelle: LWK RLP; LLH Kassel

gültig vom 13.01.10 bis 20.01.10