



Markt- und Preisinformation

der LWK Rheinland-Pfalz und des Landesbetriebs Landwirtschaft Hessen (LLH), zusammengestellt von der LWK Rheinland-Pfalz, Preise und Termine ohne Gewähr



Aktuelles Markttelegramm



Tierische Erzeugnisse

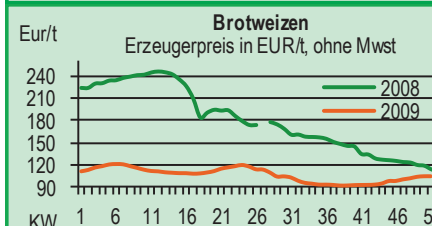
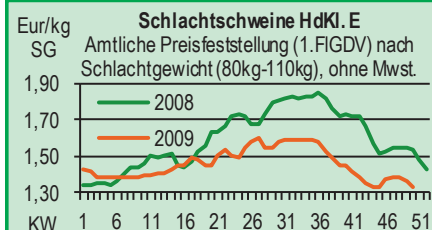
- Schlachtrinder** Der Fleischabsatz am regionalen Schlachtrindermarkt läuft auf saisonüblich hohem Niveau, die Schlachtereien nehmen das umfangreiche Erzeugerangebot reibungslos auf. Die Auszahlungspreise tendieren bei Jungbullen fester, weibliche Kategorien bei fortgesetzt schleppendem Export bestenfalls behauptend.
- Schlachtschweine** Das Angebot am Schlachtschweinemarkt bleibt umfangreich, aber mittlerweile auch wieder problemlos absetzbar. Die Erzeugerpreise können sich auf dem zuvor deutlich herabgesetzten Niveau befestigen.
- Ferkel** Regional steht dem normal großen Angebot eine rege Nachfrage gegenüber; Preise stabil bis fest, auch überregional wird von einer ausgeglichenen Marktfrage berichtet, mit vergleichbarer Preisentwicklung.
- Nutzkälber** Das verfügbare Angebot trifft auf eine unverändert stetige Nachfrage; Preise stabil bis vereinzelt auch leicht fester; insbesondere qualitativ herausragende Tiere erzielen mitunter Preise deutlich über Durchschnittsnote.
- Eier/ Geflügel** Im Vorweihnachtsgeschäft, bei knappen Angebot, fortgesetzt reger Bedarf an Eiern aus allen Haltungsformen; mit nochmaliger Preisfestigung. Preisspitze nun aber möglicherweise erreicht; nach Weihnachten dürfte sich die Verbrauchernachfrage abschwächen. Stabiler Hähnchen-, Puten- und auch Suppenhennenmarkt.

Pflanzliche Erzeugnisse und Futtermittel

- Getreide und Ölsaaten** Am regionalen Getreidemarkt kehrt langsam die saisonübliche Weihnachtsruhe ein. Die Erfasserstufe ist vornehmlich mit der Abwicklung bestehender Kontrakte und Lieferverpflichtungen beschäftigt, von Neugeschäften ist kaum noch die Rede. Die Absatzmöglichkeiten in dem belebten Marktumfeld für Futtergetreide wurden auf Erzeugerseite umfangreich genutzt, Braugerste und Roggen hingegen, liegen wie Blei in den Lägern. Vereinzelt gibt es leichte Umsatzbelebungen für A-Weizen mit hohem Protein- und Klebergehalt zu verzeichnen. Die Erzeugerpreise haben insgesamt zwar weitestgehend nur nominellen Charakter, bleiben in der Tendenz jedoch freundlich gestimmt. Die Rapskurse verzeichnen nach Vorgaben des Terminmarktes weitere Kursgewinne, die Umsätze am Kassamarkt bleiben jedoch überschaubar.
- Futtermittel** Die Einkaufspreise am regionalen Markt für Futtermittel zeigen über das ganze Sortiment eine feste Tendenz. Die Mischfutterindustrie kann den Preisanstieg bei Futterweizen und Mais nicht mehr kompensieren, in der Folge ziehen die Kurse für alle Mischfutter leicht an. Sojaschrot nach Terminmarktvorgaben ebenfalls fester bewertet, den deutlichsten Preisanstieg gibt es jedoch bei Rapsschrot zu verzeichnen, hier ist das Angebot weiter begrenzt.
- Kartoffeln** Die Verbrauchernachfrage ist immer noch sehr ruhig. Auf Grund fehlender Impulse bleibt die Marktlage anhaltend gedämpft. Der Kartoffelhandel hofft aber auf eine leichte Belebung im Weihnachtsgeschäft. Höhere Preise lassen sich am Markt durchsetzen. Preistendenz überwiegend stabil.

Quelle: LWK RLP, ED

Blick in den Markt



Warenterminbörsen



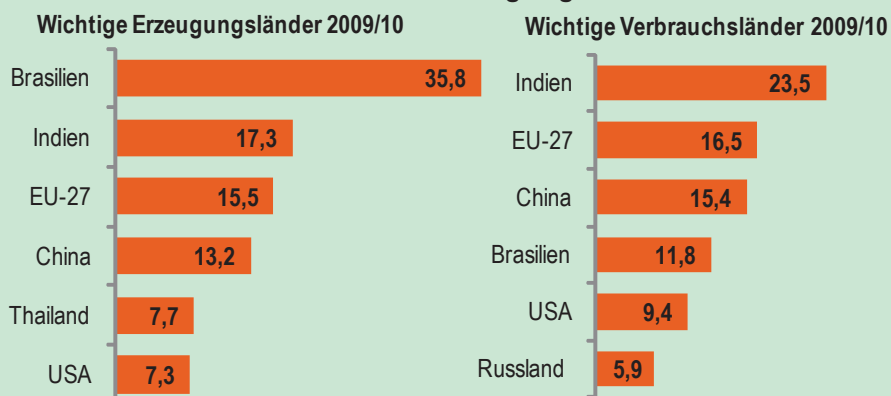
Euronext Paris			
Liefermon.	Umsatz	Euro/t	Vorwoche
Schlussnotierungen für Exportweizen 15.12.2009			
Menge: 50 t; 76 kg/hl, intervent.-fähig; L.-ort Rouen			
Jan 10	2.398	129,50	128,75
Mar 10	1.798	132,25	131,50
May 10	785	134,25	133,25
Aug 10	0	128,50	127,75
Nov 10	472	141,50	140,75
Jan 11	16	142,75	142,00
Schlussnotierungen für Raps 15.12.2009			
Menge: 50 t; diverse Lieferorte in Deutschl./Frankr.			
Feb 10	1.323	283,00	282,25
May 10	178	287,00	286,50
Aug 10	37	287,75	286,75
Nov 10	42	291,00	290,00
Feb 11	0	293,50	292,50
Schlussnotierungen für Mais 15.12.2009			
Menge: 50 t; 15% H ₂ O, 4% Bruchkör./Lief. Atlantic			
Jan 10	560	132,75	133,50
Mar 10	122	137,00	135,75
Jun 10	177	141,00	139,00
Aug 10	67	143,00	143,00
Nov 10	55	143,00	142,00
Cbot Chicago			
Schlussnotierungen für Weizen 15.12.2009			
Menge: 5000 U.S.bsh. (~136 t), Nr.2 Soft Red Winter			
MAR 10	32.451	135,60	129,70
MAY 10	5.586	138,90	134,80
JLY 10	4.235	141,50	138,10
Schlussnotierungen für Sojaschrot 15.12.2009			
Menge: 100 Short Tons. (~91 t), 48% Protein			
JAN 10	24.491	239,30	236,50
MAR 10	13.125	236,00	230,20
MAY 10	4.779	233,60	227,80

Quelle: Euronext, CBOt

Aktuelle Marktgrafik



Weltweite Versorgung mit Zucker



Quelle: USDA-Schätzung © Agrarzeitung, Grafik: LWK RLP

Erzeugerpreise für Getreide, Ölfrüchte und Körnerleguminosen



Basispreise des Agrarhandels, frei Erfasser, für Standardqualität, in Eur/t, ohne MwSt.							Streckengeschäfte		
Erfassungsdatum:	Hessen			Rheinland-Pfalz			Hessen	RLP	
15.12.2009	Spanne Vorw.	Landes-Ø	Vorwoche	Spanne	Landes-Ø	Vorwoche	Ab-Hof Ø	Ab-Hof Ø	Franko Ø
* Einzelmeldung									
Eliteweizen 14,0-14,5/50-55/250-280	125,00-132,00	129,40	129,65	125,00-130,00	129,50	128,40	134,30	135,00	-
Qualitätsweizen (A) 13,5/40/250	105,00-115,00	113,10	113,05	110,00-120,00	115,30	114,80	118,95	119,30	123,00
Brotweizen (B) 11,5/220	97,50-108,00	104,60	104,25	97,50-110,00	105,60	105,60	110,75	110,10	113,50
Mahl- bzw. Brotroggen, FZ>120	78,00-85,00	83,50	83,20	80,00-87,00	81,10	81,10	91,25	85,50	88,00
Futterroggen	-	-	-	75,00-80,00	75,30	75,00	-	80,00	-
Sommerbraugerste (freie Ware)	90,00-100,00	98,05	98,05	90,00-105,00	96,10	95,80	-	101,00	102,75
Futtergerste >62 kg/hl	82,00-95,00	88,00	88,10	82,00-90,00	87,00	86,40	95,95	92,50	95,50
Futterweizen	95,00-105,00	100,10	99,75	95,00-110,00	104,00	103,20	114,90	107,60	112,50
Futterhafer	75,00-83,00	80,30	81,45	70,00-85,00	81,90	81,90	-	85,00	-
Körnermais	100,00-120,00	114,10	113,20	110,00-115,00	111,30	111,30	121,00	116,70	120,50
Triticale	80,00-92,00	88,50	87,05	85,00-95,00	89,60	89,60	98,15	95,80	97,50
W.-Raps food (freie Ware)	247,00-265,00	257,20	256,15	250,00-260,00	256,20	255,90	265,90	260,50	264,80

Quelle: LLH, Kassel u. LWK RLP, Bad Kreuznach

Börsennotierungen für Getreide, Ölfrüchte und Körnerleguminosen



Großhandelsabgabepreise in Eur/t, o. MwSt.; überwiegend frei Fuhr/Waggon bzw. Mühle/Station bei sofortiger Lieferung;

Quelle: "Warenbörsen der angegebenen Orte"

G=Geld, B=Brief, PS=Papiersack, lo=lose

Börsen	Köln	Mannheim	Würzburg	Frankfurt	Stuttgart	Paderborn
Notierungen am:	11.12.2009	14.12.2009	11.12.2009	10.12.2009	15.12.2009	07.12.2009
Brotweizen 11,5/220	125,00	117,00-119,00	110,00-113,00	110,00-115,00	115,00-118,00	128,00-129,00
A-Weizen > 13,0-13,5/250	-	127,00-129,00	120,00-123,00	120,00-125,00	130,00-133,00	-
E-Weizen 14,5/50-55/250-280	-	149,00-153,00	-	-	-	-
Futterweizen > 70 / 72 kg/hl	123,00	116,00-117,00	110,00-112,00	117,00-118,00	114,00-118,00	128,00-129,00
Brotroggen > 120 FZ	108,00 B	95,00-97,00	-	85,00-90,00	-	106,00-107,00
Braugerste, Inland	-	115,00-118,00	117,00-119,00	-	118,00-120,00	-
Futtergerste > 62 kg/hl	-	100,00-102,00	93,00-99,00	97,00-98,00	97,00-100,00	112,00-114,00
Qualitätshafer > 52/53 kg/hl	-	-	-	-	87,00-88,00	110,00-115,00
Triticale (max. 10 % Auswuchs)	-	106,00-108,00	-	-	-	118,00-121,00
Mais	142,00 G	132,00-135,00	131,00-133,00	-	122,00-125,00	142,00-144,00
Raps	279,00 G	-	268,00-270,00	272,00-274,00	264,00-265,00	277,00-278,00
Milchl.futter: ESt II, 20 % RP	-	157,00-160,00	-	-	-	-
Milchl.futter: ESt III, 18 % RP	-	170,00-175,00	-	-	-	-
Ferkelstarter >13,8 MJ ME/kg, 18% RP	-	288,00-290,00	-	-	-	-
Schweinemastfutter 13 MJ , 16% RP	-	192,00-197,00	-	-	-	-
Legehennenalleinfutter: 11,4 MJ	-	269,00-273,00	-	-	-	-
Sojaschrot, 43-44 % RP	297,00 B	309,00-310,00	302,00-306,00	-	312,00-314,00	306,00
Rapsschrot	145,00 B	-	148,00-151,00	-	-	-
Weizenkleie	94,00 B	60,00-65,00	-	58,00-63,00	62,00-65,00	80,00-82,00
Roggenkleie	-	55,00-60,00	-	-	-	-
Melasseschnitzel	89,00 B	90,00-93,00	-	-	-	86,00-88,00
Wiesenheu, 1. Schnitt, kl. Ballen	115,00-125,00	-	-	-	95,00-100,00	-
Wiesenheu, 1. Schnitt, Großballen	95,00-110,00	-	-	-	-	-
Weizenstroh, kleine Ballen	62,50-65,00	-	-	-	50,00-60,00	-

Die Konditionen und Paritäten der Börsen sind z. T. sehr unterschiedlich. Die Preise sind nicht unmittelbar vergleichbar.

Preisendenzen sind jedoch im zeitlichen Vergleich der jeweiligen Börsennotierungen erkennbar.

Aktuelle Preisinfos aus Rheinland-Pfalz und Hessen



Infotelefon der LWK: 0671/793-1200
 Montags 16:00 Uhr: Ringferkel, Preisempfehlung
 Schlachtschweine Nordw.-Deutschland.
 Dienstag 16:00 Uhr: Schlachtstättenpreise, Erzeuger-
 Metzger Notierungen, 1. FIGDV, Nutzkälber

Landwirtschaftskammer Rheinland-Pfalz
 Burgenlandstr. 7, 55543 Bad Kreuznach
 Ref. 25 Markt, 0671/793-1155
 www.lwk-rlp.de
 markt@lwk-rlp.de

Landesbetrieb Landwirtschaft Hessen
 Kölnische Str. 48-50, 34117 Kassel
 Fachgebiet 24, 0561/7299-267
 www.agrarberatung-hessen.de
 marktinfo@llh-hessen.de

Erzeugerpreise für Rinder frei Schlachtstätte



Amtliche Preisfeststellung (1.FIGDV) für Schlachtrinder, Preisgebiet Rheinland-Pfalz und Preise Eur/kg Schlachtgewicht frei Schlachtstätte, o. MwSt. Quelle: ADD Trier

Anzahl Meldungen: 8		Stück: 1.563		Schlachtzeitraum: 07.12.-13.12.09		
Kategorie	Handelsklasse	Stück	Preisspanne*	Ø-Preis	Kg/Stück	Ø-Preis Vorw.
Jungbullen	U 2	8	3,03-3,29	3,13	413,81	3,14
	U 1-5	16	2,87-3,29	3,09	423,51	3,14
	R 2	52	2,97-3,28	3,11	353,73	3,11
	R 3	42	2,82-3,21	3,08	384,94	3,07
	O 2	26	2,60-2,91	2,67	321,93	2,70
	O 3	36	2,38-2,80	2,71	350,06	2,70
	P 1-5	43	2,07-2,51	2,30	301,43	2,19
E-P insg.	227	-	2,83	349,21	2,80	
Kühe	R 3	21	2,05-2,32	2,18	371,26	2,19
	O 3	249	1,65-2,09	2,01	330,53	2,01
	O 1-5	367	1,66-2,04	1,98	329,25	2,00
	P 1	269	1,25-1,60	1,46	233,61	1,45
	P 2	169	1,31-1,71	1,65	264,64	1,68
	P 3	120	1,65-1,84	1,80	289,37	1,78
	E-P insg.	986	-	1,79	290,47	1,80
Färsen	R 3	39	2,65-3,00	2,90	293,19	2,87
	O 3	52	2,15-2,58	2,26	287,88	2,21
	O 4	15	2,15-2,17	2,17	323,87	2,16
	O 1-5	84	2,14-2,58	2,22	282,53	2,19
	P 1-5	46	1,48-2,97	1,66	214,38	1,69
E-P insg.	220	-	2,40	270,68	2,37	

* gebildet aus den errechneten Mittelwerten der Meldebetriebe

Schlachtzeitraum: 07.12.-13.12.09		Amtliche Preisfeststellung (1.FIGDV) für Schlachtrinder im Preisgebiet							
		Baden-Württemberg				Nordrhein-Westfalen			
Kategorie	HdKl.	Preisspanne	Ø-Preis	Vorwo	Kg/Stk.	Preisspanne	Ø-Preis	Vorwo	Kg/Stk.
Jungbullen	U 3	3,11-3,19	3,15	3,16	426,00	3,04-3,14	3,11	3,11	442,40
	R 3	3,01-3,15	3,11	3,10	385,00	3,03-3,13	3,06	3,06	402,40
	O 3	2,66-2,87	2,82	2,84	358,00	2,78-2,88	2,83	2,82	369,40
Kühe	R 3	2,23-2,34	2,30	2,31	366,00	2,12-2,32	2,17	2,22	356,70
	O 3	1,99-2,12	2,08	2,09	328,00	2,01-2,08	2,05	2,07	328,00
	P 1	1,33-1,74	1,46	1,46	233,00	1,38-1,55	1,48	1,49	239,80
Färsen	R 3	2,77-3,16	2,93	2,90	305,00	2,71-3,01	2,81	2,82	305,20
	O 3	2,05-2,50	2,29	2,27	281,00	1,99-2,11	2,04	2,03	283,80

Quellen: für RLP und Hessen: ADD Trier; für Ba-Wü.: LLM Schwäb. Gmünd; für NRW: LEJ

Erzeugerpreise für Nutzkälber ab Hof



1. u. 2. Qualität, zur Bullen- bzw. Kälbermast geeignet; Alter ab 14 Tage; ca. 40 bis 60 kg LG in Eur/St.; inkl. MwSt., nach allen Vermarktungsabzügen

Region	Hessen				Rheinland-Pfalz			
	Woche vom: 07.12.-13.12.09				14.12.-20.12.09			
Bullenkälber	Stk.	Spanne	Ø-Preis	Vorw.	Stk.	Spanne	Ø-Preis	Vorw.
Holstein sbt.	453	80-135	112	111	311	70-150	101	101
Holstein rbt.	37	102-138	116	114	57	70-200	112	109
Kreuzungen	21	125-200	190	187	25	120-300	184	223
Fleckvieh	15	235-310	283	285	-	-	-	-
3. Qualität	25	28-75	45	46	2	40	40	45
Mutterkälber								
Holstein	17	30-55	40	41	9	40-50	43	36
Kreuzungen	5	120-221	143	115	7	100-220	131	156
3. Qualität	-	-	-	-	-	-	-	-

Quelle: LLH Kassel, LWK RLP, Bad Kreuznach

Erzeugerpreise für Fleckviehkälber; bis 100 kg LG, ab Hof, in Eur je kg LG, o. MwSt. Zeitraum: 07.12.-13.12.09 (Veränderungen zur Vorwoche)

Region	Bayern	Baden-Württemberg	Südbaden
Bullenkälber	4,61 (+ 0,02)	4,37 (± 0,00)	4,06 (- 0,05)
Mutterkälber	2,65 (+ 0,07)	2,48 (+ 0,04)	2,38 (± 0,00)

Quelle: LBV-BW, BBV

Aktuelle Schlachtstättenpreise



Preise für Schlachtrinderhälften, in Eur/kg SG, frei Schlachtstätte, o. MwSt.

Tierart / HdKl.	15.12.2009	Vorwoche
Jungbullen R3	2,75-3,13	2,70-3,12
Kühe O3	1,85-2,06	1,85-2,07
Färsen O3	1,95-2,90	1,95-2,90

Umfrage d. LWK RLP in Schlachtst. aus RLP

Schlachtlämmerpreise



In Eur kg/LG, incl. 10,7 % MwSt (LG abzgl. 5 % Nüchterung) 14.12.-20.12.09

Klasse 1 jung, vollfleischig :	1,80-2,00
Klasse 2 jung, fleischig :	1,55-1,75
Klasse 3 abfallende Qualitäten:	0,60-1,50

Tendenz: Nur für gute Qualitäten beste Preise

Quelle: EZG Weideland w.V., Bitburg, Tel.: 06561/ 60270

Lammfleisch Südwest



Amtliche Preisfeststellung (4.DVO) in Ba-Wü, Hessen, NRW u. RLP, in Eur/kg, ohne MwSt, für die Woche vom: 07.12.-13.12.09

Nach Schlachtgewicht pauschal abgerechnet

	Stück	SG kg/Tier	Spanne	Ø-Preis
Lämmer	244	19,60	3,95-4,70	4,29

Quelle: LLM Schw.-Gmünd, ADD Trier, LANUV Düsseldorf, RP'en Stuttgart und Gießen

Pferdemarkt Cloppenburg



Vom 02.12.2009; Auftrieb: 63 Pferde;

Schlachtpferdepreise in Eur / kg LG; o. MwSt

1. Qualität	0,60
vollfleischiges Warmblut	0,40-0,55
geringfleischige Pferde	0,25-0,35
Stückpreise/Eur 1. Reitpferde	600-1.350
2. Kleinpferde/Ponys/Esel	100-600
Marktv. erlauf: verhalten	

Nächster Pferdemarkt: 16.12.2009

Quelle: Stadt Cloppenburg

Auktionstermine



Zuchtvieh		Fleischrinder	
Hamm:	05.01.10	Haus Düse	09.01.10
Alsfeld:	06.01.10	Alsfeld:	30.01.10
Bitburg:	07.01.10	Hamm:	26.02.10
Hamm:	08.01.10	Meschede:	07.03.10
Kälber		Absetzer	
Bitburg:	07.01.10	Alsfeld:	20.01.10
Alsfeld:	20.01.10	Krefeld:	27.01.10
Biebesheim:	20.01.10	Krefeld:	03.03.10
Münster:	20.01.10	Alsfeld:	24.03.10

Zuchtschweine
Limburg: 20.01.10 | Limburg: 17.03.10

Ferkel
Limburg: 13.01.10 | Limburg: 10.02.10

Schafe
Ansbach: 27.01.10 | Alsfeld: 09.02.10

Erzeugerpreise für Schlachtschweine frei Schlachtstätte



Ämtliche Preisfeststellung (1. FIGDV), nach Handelsklassen und SG (bei E-P 80-110 kg SG), ohne MwSt.

Zeitraum:	07.12.-13.12.09	M	E	U	E-P	E-P Vorw.
Baden-Württemberg (29 Betriebe, 53.375 Stück)						
gewogener Ø-Preis (Eur/kg)	0,91-1,26	1,28-1,45	1,08-1,32	-	-	-
Muskelfleisch-Anteil in Prozent	1,01	1,32	1,20	1,31	1,35	1,35
	-	59,40	53,10	58,40	58,40	58,40
Rheinland-Pfalz (9 Betriebe, 19.147 Stück)						
gewogener Ø-Preis (Eur/kg)	0,94-1,11	1,29-1,42	1,07-1,21	-	-	-
Klassen-Anteil in Prozent	0,97	1,33	1,20	1,27	1,31	1,31
Muskelfleisch-Anteil in Prozent	0,72	60,59	28,92	-	-	-
	-	58,14	53,04	56,05	55,99	55,99
Nordrhein-Westfalen (Süd) (25 Betriebe, 385.734 Stück)						
gewogener Ø-Preis (Eur/kg)	1,06-1,13	1,28-1,35	1,15-1,24	-	-	-
Muskelfleisch-Anteil in Prozent	1,11	1,31	1,21	1,28	1,31	1,31
	-	58,30	53,10	56,60	56,60	56,60
Hessen (19 Betriebe, 3.456 Stück)						
gewogener Ø-Preis (Eur/kg)	0,95-1,05	1,32-1,40	1,14-1,26	-	-	-
Klassen-Anteil in Prozent	1,02	1,34	1,22	1,31	1,36	1,36
Muskelfleisch-Anteil in Prozent	1,04	75,49	15,57	93,26	91,70	91,70
	-	59,05	53,21	58,00	57,69	57,69
Thüringen (6 Betriebe, 28.560 Stück)						
gewogener Ø-Preis (Eur/kg)	0,94-1,09	1,30-1,34	1,20-1,24	-	-	-
Muskelfleisch-Anteil in Prozent	1,00	1,32	1,21	1,27	1,32	1,32
	-	57,80	53,10	55,90	55,80	55,80

Quellen: für RLP: ADD Trier; für Hessen: RP Gießen, für sonstige: zuständige Stellen d. Länder

Aktuelle Schlachtstättenpreise



Basis-Preis f. Schlachtschweine, 56 % MFA (in Eur/kg/SG), frei Schlachtstätte

1. Umfrage in Schlachtstätten aus RLP vom: **15.12.2009**
Spanne: **1,26-1,32** Vorw.: **1,26-1,32**

2. Umfrage LLH bei Kurhessischen Genossenschaften vom: **14.12.2009**
Spanne: **1,27-1,30** Vorw.: **1,27-1,30**

ISN Notierung

11.12.-17.12.09	ISN: 1,30-1,31	Median: 1,31
11.12.2009	ISW: 1,30-1,30	Median: 1,30

Quelle: ISN Tel.: 09 00 / 19 00 929

Preisempf. für Schlachtschweine



"Vereinigungspreis der Erzeugergemeinschaften" 56 % MFA, Euro-Referenzmaske, frei Schlachtst. ohne QS-Aufschlag, in Eur/kg/SG, ohne MwSt.

Wochenpreis v. 11.12.09 (gültig 11.12. - 17.12.09)
Median **1,30** (Vw.: 1,30) Spanne: **1,30-1,30**
Vermarktungsmenge: 226.000 (z. Vw.: + 2.200)
Wochenpreis Sauen M, ab Hof, 3 - 5 St.: **0,92**
Quelle: LWK Nieders. Tel: 09001/190-244, 69 ct/M.

Ferkelpreise Rheinland-Pfalz / Saarland



1. **Basispreise ab Hof** (o. MwSt.) für Standard-Qualitätsferkel der EZ-Ringe; Ø-Gruppen-Größe: Ringf.: 30 Stk., Aufzuchtferkel: 100 Ferkel/Partie; z.T. als Poolpreis; ohne Abzüge für Klein- u. Zuschläge für Großgruppen; ohne Kosten für Transport u. Impfungen; mit Qualitätszuschlag "Aufzuchtstall" für den Zeitraum von: **14.12.-20.12.09**

Die Zu- u. Abschläge für abweichende Mengen u. Qualitäten bei R-Ferkeln sind frei vereinbar!

Basis	kg	Grundpreis bzw. Spanne (Eur/St.)	± Preisveränderung zur Vorw. (Eur/St.)	Zu-/Abschläge (Eur/kg) für Mehrgewicht	Mindergew.
Qualitätsringferkel (R)	25	40,50	+ 1,00	bis 30 kg 1,30	1,00
Aufzuchtferkel (A)	8	23,90 — 31,51	± 0,00 — + 1,17	0,50-1,00	0,50-1,00
	30	49,50 — 53,80	± 0,00 — + 1,60	0,50-0,70	0,70-1,00

2. **Verkaufspreismeldungen der Erzeugerringe aus der Vorwoche, vom 07.12.-13.12.09**

Basis (kg)	Anzahl Ferkel	Preis/Ferkel (Eur/St.)	± Preisveränderung zur Vorw. (Eur/St.)	Zu-/Abschläge (Eur/kg) für Mehrgew.	Mindergew.
(R) 25	2.296	39,50-45,75	+ 0,25	bis 1,30	bis 1,00
(A) 8	2.820	23,80-30,34	+ 0,41	0,50-1,00	0,50-1,00
(A) 30	4.659	46,25-52,20	+ 0,10	0,50-0,70	0,70-1,00

Zuschläge: Bei Kleingruppen (Ringferkel), bis 60 Ferkel/Partie, wurden teils Abzüge bis 2,00 Eur/Tier, bei Großgruppen, ab 100 bzw. 160 Tiere, Zuschläge von bis zu 4,00 Eur/Tier, vor MwSt., berechnet.

Herkünfte: Zwei-/Dreirassenkreuzungen, Hybriden, Systemferkel Quelle: LWK RLP, KH

Ferkelpreise aus Nordwestdeutschland



Ab-Hof-Preise f. Quali.-Ferkel, **100er-Gr.** o.MwSt, o.Aufschl. f.Topgenetik u.evtl. Impfbzuschl.

Zeitraum	Erzeugungsregion			
	Nordrhein-Westfalen		Niedersachsen	
07.12.-13.12.09				
Datenquelle*	VHB/EZG	EZG	VHB/EZG	EZG
Basisgewicht	25 kg	25 kg	25 kg	8 kg/Systemferkel
eingekaufte Menge in St.	71.539	41.360	100.659	18.356
Ø-Preis in Eur / St.	40,00	43,50	38,80	23,90
Veränderung z. Vorwoche	± 0,00	± 0,00	+ 0,40	+ 0,10
Preisspanne Eur / St.	39,00-44,00	-	36,00-41,50	22,0-25,7
Trend / Vorwoche (Eur/St.)	-	± 0,00	± 0,00	-

*VHB: Genossenschaffl. u. priv. Viehhandelsbetriebe; EZG = Erzeugergemeinschaft f. Ferkel. Preise= Grundpreise für Qualitätsferkel mit QS-Standard u. definierter Genetik. Der Ø-Preis wird als Median ermittelt. Zuschläge für Impfungen sind nicht enthalten. Für kleinere Partien werden in der Regel Preisabschläge, für größere Partien Preisaufläge vereinbart. Gewichtsabweichungen von der Basis 25 kg werden mit bis zu 1 Eur / kg verrechnet.

Quellen: Landwirtschaftskammern Nordrhein-Westfalen und Niedersachsen

Ab Hof Preise für Schweine



RLP-Erzeuger-Metzger-Direktverk.; **Metzgerqualität** (Ø ca. 58-60% MFA; in Eur/kg, o.MwSt)

Schlachtzeitraum vom **07.12.-13.12.09**

Gemeldete Tiere: 786, Preis / kg LG: **1,28**
umg. auf SG (79 % Ausschl.): **1,62**

Empfehlung der EZG'en aus RLP f.d. Woche vom **14.12.-20.12.09** **1,24 kg LG**
Quelle: LWK RLP, Bad Kreuznach **1,57 kg SG**

Ferkelpreise Hessen



Ab-Hof-Preise für Standard-Qualitätsferkel (Basis: 28kg), Eur/Tier, o. MwSt, o. Aufschläge für Impfungen und Direktgeschäfte, inkl. aller Qualitätszuschläge, nach Abzug aller Vermarktungskosten

Zeitraum: **07.12.-13.12.09**

Anzahl: 9.271	Preisspanne	Ø-Preis (Vorw.)
Grundpreis ¹⁾	36,75-40,00	37,66 (37,50)
50er Gruppe ²⁾	40,50-47,50	46,17 (46,11)
100er Gruppe ²⁾	42,50-50,75	47,88 (47,61)
Zuschlag bis 30 kg LG		1,00-1,30
Zuschlag > 30 kg LG		0,40-0,51

¹⁾ Ferkel o. Zu-/Abschläge, u.a. für Mengen
²⁾ mit einheitl. Genetik u. Gewicht Quelle: LLH

Ferkel Baden-Württemberg



Region	Erzielte Ø-Preise der Vorwoche 1)	Notierung
Hohenlohe und Oberschwaben	in Eur / St.	14.12.2009
	Spanne	Tendenz
	Ø	Folgewoche
100 Gruppe 2)	39,00-42,00	40,20 + 1,40

1) gew. Ø-Preise, 25kg-Ferkel, ohne Mykoplasmen-Impfung und ohne MwSt.
2) Ferkel-Gruppe ca. 100 Tiere, einheitlicher Genetik und Gewicht, mit QS-Status, frei Vermarkter Mehrgewicht: + 1,00 EUR/kg
LLM Schwäbisch-Gmünd, Info: 0900/1810800

Futtermittel



Abgabepreise des Handels an die Landwirtschaft, in Eur/t, frei Hof/Silo (lose, ab 3 t), bzw. ab Lager (gesackt), ohne MwSt., Spannenpreise. * = Einzelmeldung

Erfassungsdatum:		x = lose (> 3 t)		o = gesackt	
		RLP/Saarl.		Hessen	
MAT, ohne Magermilchpulveranteil	o	1.105,00-1.400,00	1.047,00-1.435,00		
MAT, Magermilchpulverant. > 35 %	o	1.347,00-2.067,00	1.254,00-1.720,00		
Ergänzungsfutter für Aufzuchtälkälber, 18% RP	x	195,00-260,00	202,50-288,50		
Milchleistungsfutter 14/15 - III	x	160,00-184,00	151,00-185,00		
Milchleistungsfutter 18 - III	x	160,50-185,00	154,50-175,00		
Ferkelaufzucht f., 13,2-13,6 MJ/kg	x	240,00-313,50	215,00-318,00		
Sauenfutter, 13,0 MJ/kg	x	220,00-300,00	195,00-240,00		
Schweinemastfutter					
Vormast, 1,0-1,15% Lysin, >13,2MJ/kg	x	185,00-267,50	192,50-225,00		
Endmast, 0,9-1,0% Lysin, >12,6MJ/kg	x	180,00-242,50	188,00-215,00		
Ergänzungsfutter Mastschw., 12,6 MJ/kg;	x	255,00-360,00	268,00-365,00		
28% Rohprotein	o	360,00-390,00	-		
Legehennenalleinfutter, 11,4 MJ/kg,	x	210,00-314,50	242,00-245,00		
0,38 % Methionin	o	370,00-540,00	-		
Broileralleinfutter, 13,4 MJ/kg	x	230,00-275,00	-		
Putenalleinfutter., Phase 6, 11,5 MJ/kg	x	220,00-260,00	-		
Sojaschrot, 43-44% Rohprotein	x	320,00-350,00	318,00-340,00		
	o	430,00-505,00	-		
Rapsschrot, ca. 34 % Rohprotein	x	170,00-195,00	153,00-195,00		
Weizenkleie (Normtyp)	o	90,00-105,00	-		
Melasseschnitzel, gepresst	x	120,00-139,00	-		
Alleinfutter f. Mastschafflämmer	o	320,00-437,20	-		
Ergänzungsfutter für Zuchtschafe	x	169,50-215,00	-		
Raufutter					
Einkaufspreise des Handels, ab Hof, in Eur/t, o.MwSt.					
Heu, kleine HD-Ballen, 1. Schnitt		110,00-145,00	125,00-150,00		
Heu, Rundballen, 1. Schnitt		95,00-120,00	90,00-135,00		
Heu, Quaderballen, 1. Schnitt		105,00-125,00	110,00-135,00		
Stroh, kleine HD-Ballen		90,00-100,00	100,00-105,00		
Stroh, Rundballen		70,00-95,00	80,00-120,00		
Stroh, Quaderballen		80,00-100,00	80,00-120,00		

Quelle: Landwirtschaftskammer RLP und LLH Kassel

Eierpreise



Erzeugerpreise für Güteklasse A, lose, in Cent / St.					Eiernotierung Südwest vom 15. Dezember 2009		
Rheinland - Pfalz vom: 07.12.-13.12.09			Hessen vom: 07.12.-13.12.09		Großhandelsabgabepreise an den LEH, ohne MwSt und ohne KVP, Eur/100 Stück		
Gew.-Kl.	Spanne	Ø-Preis	Spanne	Ø-Preis	Bodenhaltung		
aus Käfighaltung, an Handel u. Großverbraucher, frei Empf., von 1 bis 15 Kisten à 360 Stück, o. MwSt.					Gewichts	Eur/100 St.	Eur/100 St.
XL	14,00-19,80	15,36	14,80-16,85	16,05	klasse	0	08.12.09
L	9,94-15,15	12,01	10,10-14,05	11,91	XL	18,50	18,50
M	8,25-13,45	10,68	8,50-12,35	10,30	L	17,50	17,50
S	7,03-12,05	8,78	7,15-10,85	9,05	M	16,50	16,50
aus Bodenhaltung, an Handel- u. Großverbraucher o. MwSt.					S	13,50	13,50
XL	15,00-18,25	18,05	18,00-19,00	18,33	Tendenz:	fest	fest
L	12,50-16,00	14,49	14,00-17,00	15,67	Freilandhaltung		
M	9,50-14,00	12,70	13,00-16,00	14,67	Gewichts	Eur/100 St.	Eur/100 St.
S	7,00-12,00	9,70	11,00-12,00	11,50	klasse	0	08.12.09
aus Bodenhaltung, an Endverbraucher, lose, inkl. MwSt.					XL	20,50	20,50
XL	17,00-23,00	20,70	16,00-24,00	20,55	L	18,50	18,50
L	16,00-21,00	18,70	15,00-22,00	18,82	M	17,50	17,50
M	14,00-19,00	16,40	14,00-20,00	17,27	S	14,50	14,50
S	9,00-15,00	12,30	10,00-15,00	13,20	Tendenz:	fest	fest

Quelle: Landwirtschaftskammer RLP; LLH Kassel

Quelle: Warenbörsen Stuttgart / Mannheim

Sauen/Ferkel Südhessen



Ring-Preis im Erzeuger-Direktgeschäft in Ableitung vom Schlachtschweinepreis in Eur ohne MwSt

Zeitraum:		21.12.-27.12.09
Ferkel		
Basis 25 kg, geimpft gg. Mykoplasmen, mit einheitl. Genetik u. Gewicht, Verkauf ab Hof, ohne Zuschläge für Mengen		45,50
Mehrgewichtszuschlag 25-33 Eur/kg LG		1,30
Mehrgewichtszuschlag > 33 Eur/kg LG		0,50
Jungsauen		
Basis mind. 95 kg LG u. 180 Lebenstage, Nettoendpreis ab Hof		242,00

Quelle: Schweine-Kontrollring Südhessen, LLH

Ferkel Rhön-Vogelsberg



Ab-Hof-Preis, o. MwSt, der EZG Rhön-Vogelsberg für den Zeitraum:

14.12.-20.12.09	
Basis 28 kg-Ferkel, Eur/St	49,00
Mehrgewicht (28-30) Eur/kg LG	1,28
Mehrgewicht, >30 kg:	kein Zuschlag

Quelle: EZG Qualitätsfleisch Rhön-Vogelsberg

Hybrid-Jungsauen



Basispreis: 5-10 Tiere/Lieferung; frei Hof, ab 90 kg LG, kg LG (o. MwSt.); Zeitraum:

07.12.-13.12.09	
Spanne: 270,00-314,13 E/Tier	Median: 281,00
Jungsauenpreise: ohne Zu-/Abschläge bei abweichender Gruppengröße, Paritäten oder div. Boni-Mali-Regel.	
Quelle: JSR, BHZP-RLP/Hessen, Camborough 29, Hülsenberger Zuchtschweine, TOPIGS	

Warenterminbörsen



Eurex, Schluss-Kurse 15.12.2009

Schlachtschw.-Kontrakte; 8.000 ± 500 kg SG;
Cash-Settlement-Abrechn. nach "Eurex Hog Index",
56 % ± 3 % MFA, 85-100 kg, SG/Tier

Liefermonat	Umsatz	Eur/kg	Vorwoche
Dez 09	0	1,303	1,300
Jan 10	1	1,230	1,225
Feb 10	3	1,270	1,259
Mrz 10	0	1,300	1,290
Apr 10	0	1,308	1,300
Mai 10	0	1,350	1,350
Jun 10	0	1,403	1,400
Jul 10	0	1,400	1,390

Eurex, Schluss-Kurse 15.12.2009

Ferkel-Kontrakte; 100 St./25 kg LG; Cash-Settle.-
Abrechnung auf Basis des "Eurex Piglet Index"

Liefermonat	Umsatz	Eur/St.	Vorwoche
Dez 09	0	41,30	41,00
Jan 10	0	42,00	42,00
Feb 10	0	44,50	44,00
Mrz 10	10	45,00	45,00
Apr 10	0	44,50	45,00
Mai 10	0	43,00	45,00
Jun 10	0	43,00	45,00
Jul 10	0	43,00	45,00

Quelle: Eurex Frankfurt

Verbraucher und Erzeugerpreise für Obst und Gemüse



Verbraucher- und Erzeugerpreise für Obst und Gemüse

	Verbraucherpreise	Erzeugerpreise auf Großmärkten	Ökologische Erzeugung in Hessen	
	Stichproben Rheinland-Pfalz inkl. MwSt. *)	VOG Ingelheim VOG Weisenheim am S.	Erzeuger an LEH Ø-Preis o. MwSt.	Großh. an LEH Ø-Preis o. MwSt.
	14.12.2009	15.12.2009	16.12.2009	16.12.2009
Tafelbirnen (kg)				
Alexander Lucas	-	0,40-0,50	-	-
Gellerts Butterbirne	-	0,25	-	-
Abate Fetel	1,99	-	-	2,23
Äpfel (kg) 70-80mm				
Berlepsch	-	0,70-0,80	-	-
Braeburn	1,49-2,49	0,35-0,40	1,70	1,68
Elstar	1,49-2,49	-	1,65	1,71
Fuji	-	0,40-0,60	-	1,70
Jonagold	1,49-1,99	0,15-0,35	1,45	1,62
Rubinette	-	0,50-0,60	-	-
Idared	-	0,15-0,30	-	-
Boskoop	-	-	-	-
Pinova	-	0,40-0,60	-	-
Beerenfrüchte:				
Trauben blau (kg)	2,49	-	-	-
Trauben weiß (kg)	2,99	-	-	-
GEMÜSE:				
Weißkohl (kg)	0,79-1,29	-	0,85	0,86
Rotkohl (kg)	0,79-0,99	-	0,91	0,96
Wirsing (kg)	0,99-1,29	-	1,15	1,18
Chinakohl (kg)	0,99-1,29	-	1,08	1,13
Spitzkohl (kg)	-	-	1,80	1,22
Blumenkohl (Stk)	0,99-1,29	-	1,44	1,49
Kohlrabi (Stk)	0,49-0,59	-	0,80	0,84
Lollo rossa (Stk)	0,65-0,99	-	-	-
Krizetsalat (Stk)	-	-	-	-
Kopfsalat (Stk)	0,39-0,69	-	0,90	0,93
Eissalat (Stk)	0,69	-	-	1,04
Stangenbohnen (kg)	2,49-2,99	-	-	-
Auberginen (kg)	-	-	1,75	1,93
Radieschen (Bd)	0,39-0,49	-	0,75	0,89
Fenchel (kg)	1,99	-	1,60	1,75
Knollensellerie (kg)	0,99-1,29	-	1,21	1,20
Mangold (kg)	-	-	1,80	2,35
Kürbis Hokkaido (kg)	-	-	0,80	0,98
Salatgurken (Stk)	0,39-0,79	-	1,05	0,93
Rispentomaten (kg)	1,79-2,39	-	2,30	2,30

*) Handelskl. I, wenn nicht anders angegeben; Erzeuger-/Großhandelsabgabepreise in Eur, o. MwSt.

Quelle: LWK RLP, Bad Kreuznach, Großmärkte in RLP u. NRW, LLH Kassel

Ökoprodukte ab Hof



Ökologische Erzeugung in Hessen

Produkte	Ab Hof-Preise inkl. MwSt 15.12.2009	
	von - bis	Ø
Bataviasalat (Stk)	1,50-1,75	1,63
Radicchio (kg)	4,79-7,00	5,81
Eichblattsalat (Stk)	1,00-1,75	1,42
Eisbergsalat (Stk)	1,80-2,20	1,98
Endivien (Stk)	1,40-1,95	1,70
Kopfsalat (Stk)	1,00-1,75	1,42
Rucola (kg)	14,50-21,60	18,05
Mangold (kg)	1,90-5,00	3,46
Buschbohnen (kg)	-	7,45
Spinat gew. (kg)	3,99-5,50	4,90
Landgurken (kg)	2,50-4,00	3,25
Kohlrabi (Stk)	-	1,40
Rotkohl (kg)	1,60-2,40	1,93
Weißkohl (kg)	1,07-2,40	1,67
Broccoli (kg)	2,91-4,90	3,87
Knoblauch frisch (kg)	-	13,95
Spitzkohl (kg)	1,99-2,60	2,30
Chinakohl (kg)	1,60-2,65	2,13
Fenchel (kg)	3,25-3,90	3,57
Möhren gew. (kg)	0,99-2,40	1,59
Rote Bete (kg)	1,27-2,40	1,84
Radieschen (Bd)	-	1,40
Rettich schwarz (kg)	2,20-3,20	2,64
Knollensellerie (kg)	1,99-2,60	2,29
Wurzelpetersilie (kg)	3,99-6,29	4,81
Schalotten (kg)	4,60-8,00	5,85
Porree (kg)	2,40-3,29	2,93
Zwiebeln (kg)	2,20-2,25	2,23
Zwiebeln rot (kg)	1,60-2,90	2,17
Strauchtomaten (kg)	3,25-3,95	3,72
Zucchini grün (kg)	2,20-3,20	2,63
Auberginen (kg)	-	3,70
Haselnüsse (kg)	-	9,99
Quitten (kg)	2,90-4,40	3,65
Walnüsse (kg)	7,48-9,55	8,33

Quelle: LLH Kassel

Wareterminbörse



Eurex Frankfurt

Liefermonat	Umsatz	Euro/t	Vorw.
Schlussnot. London Potato Future 15.12.2009			
Futures , Menge: 25 t, frei handelbare Ware, versch. Qualitäten für britischen Markt. (Cash-Settlement-Abrechnung auf Basis "Eurex London Potato-Index")			
Apr 10	0	99,00	99,00
Schlussnot. für Veredelungs-			
kartoffeln , Menge: 25 t, u. a.: Bintje, Asterix, max 65 Knollen/10 kg (Cash-Settlement-Abrechnung auf Basis "Eurex EU-Process Potato-Index")			
Apr 10	58	90,00	89,00
Jun 10	2	108,00	103,00
Apr 11	10	132,00	102,00

Quelle: Eurex Frankfurt

Speisekartoffeln



15.12.2009		RLP-Nord	RLP-Süd	Hessen
Erzeugerpreise, Eur/dt, ohne MwSt. lose, frei Rampe, vor Abzug Sortierkosten	1	9,00-12,00	13,00	10,00-14,00
	2	6,00-9,00	12,00	9,00-12,50
Direktabsatz Erzeuger-Verbraucher	1	30,00-65,00	40,00-59,00	34,00-40,00
Eur/dt, inkl. MwSt., in 10 + 12,5 kg Säcken	2	30,00-55,00	40,00-59,00	30,00-45,00
Direktabsatz Erzeuger-Verbraucher	1	40,00-68,00	50,00-70,00	-
Eur/dt, inkl. MwSt., in 5 kg Säcken	2	40,00-60,00	50,00-70,00	-
Großhandelsabgabepreise				
Eur/dt, ohne MwSt., mit Sack,	1	18,00-25,00		19,00-31,00
Mindestabgabe eine Palette	2	17,00-24,00		20,00-24,00
Kleinverkaufspreise LEH, Discounter	1	35,00-88,00		-
Eur/dt, inkl. MwSt. in 2 bis 5 kg-Netzen	2	28,00-88,00		-

1 = festkochende Sorten, 2 = vorw. festkochende Sorten

Quelle: LWK RLP; LLH Kassel

gültig vom 16.12.09 bis 23.12.09