

Aktuelles Markttelegramm

Tierische Erzeugnisse

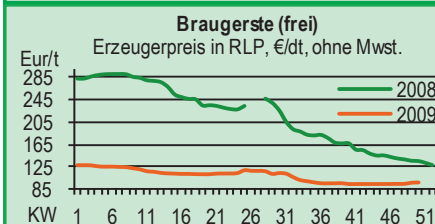
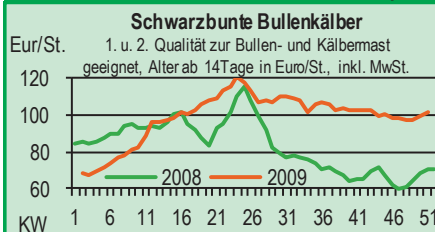
Schlachtrinder	Das Angebot an weiblichen Kategorien am Schlachtrindermarkt bleibt umfangreich und geht fortgesetzt über den Bedarf der Schlachtereien hinaus; besonders Kühe schwächer bewertet. Jungbullen hingegen stetig nachgefragt und stabil im Preis.
Schlachtschweine	Deutliche Angebotsüberhänge und Preisdruck über den LEH bedingen schmerzhaft Kursabschläge am Schlachtschweinemarkt; regional wird zumindest vorerst nicht von weiteren Preisrücknahmen für die Erzeuger ausgegangen.
Ferkel	Vor dem Hintergrund des regional eher knapperen Angebotes und der vergleichsweise stetigen bis regen Nachfrage nach Ferkeln, können sich die Preise auf bisher erreichtem Preisniveau behaupten; trotz deutlich schwächerer Schweinepreise.
Nutzkälber	Ausgeglichene Marktlage; das aktuell verfügbare Angebot trifft auf eine unverändert stetige Nachfrage. Erzeugerpreise sowohl regional, als auch übergebietlich, auf bisher erreichter Basis stabil, vereinzelt auch leicht fester.
Eier/Geflügel	Vorweihnachtlich flotte Eiernachfrage; Angebot knapp, Preise stabil bis fest; vor allem Nachfrage nach „Käfigware“, aus deutscher Herkunft, kann nicht immer befriedigt werden. Fehlende Nachfrageimpulse sorgen bei Hähnchen und Pute für eher schwache Marktentwicklung. Große Preisspannen für frische Gänse, Angebot auf Vorjahresniveau; Preissturz bei gefrorener Importware. Enten oftmals teurer als 2008.

Pflanzliche Erzeugnisse und Futtermittel

Getreide und Ölsaaten	Die Handelstätigkeiten am regionalen Getreidemarkt konzentrieren sich weiterhin auf die Nachfrage der niederländischen Mischfutterindustrie, vor allem die Erzeugerpreise für Futterweizen und Mais profitieren hiervon. Einheimische Verarbeiter aus allen Segmenten bleiben weiter gut gedeckt, für die Anschlusstermine im neuen Jahr liegen die Offerten bestenfalls auf erreichtem Niveau, für A- und E-Weizen teilweise sogar mit schwächerer Tendenz. Roggen, Braugerste und Hafer bleiben weiterhin völlig vernachlässigt, wobei es in den letzten Wochen zumindest für Braugerste der neuen Ernte sporadisch zu Abschlüssen auf angehobener Preisbasis gekommen ist. Die Kurse am Rapsmarkt haben sich weiter befestigt, nur wenige Erzeuger nutzen die Gelegenheit sich auf erreichter Basis für die neue Ernte abzusichern.
Futtermittel	Die Kurse für Soja- und Rapsschrot tendieren nach Terminmarktangaben schwächer, trotzdem bleibt das Umsatzvolumen regional überschaubar. Der Mischfutterhandel stagniert fortgesetzt, Konsum und Handel leben weiter von der Hand in den Mund. Die Einkaufspreise für energiehaltige Futterkomponenten bleiben auf niedrigem Niveau stabil, es wird von stetigem Absatz bei Weizenkleie und Zuckerschnitzeln berichtet.
Kartoffeln	Speisekartoffelmarkt ohne Veränderung zur Vorwoche, weiterhin sehr ruhiger Marktverlauf. Mangelnde Qualitäten führen immer noch zu hohen Absortierungen. Preisniveau bleibt stabil.

Quelle: LWK RLP, ED

Blick in den Markt



Warenterminbörsen

Euronext Paris

Liefermon.	Umsatz	Euro/t	Vorwoche
Schlussnotierungen für Exportweizen 08.12.2009			
Menge: 50 t; 76 kg/hl, intervent.-fähig; L.-ort Rouen			

Jan 10	5.166	128,75	132,25
Mar 10	2.362	131,50	134,00
May 10	1.341	133,25	136,00
Aug 10	0	127,75	130,50
Nov 10	681	140,75	143,75
Jan 11	7	142,00	145,00

Schlussnotierungen für Raps 08.12.2009

Menge: 50 t; diverse Lieferorte in Deutschl./Frankr.

Feb 10	1.556	282,25	283,50
May 10	455	286,50	287,75
Aug 10	283	286,75	288,25
Nov 10	76	290,00	292,00
Feb 11	0	292,50	294,75

Schlussnotierungen für Mais 08.12.2009

Menge: 50 t; 15 % H₂O, 4 % Bruchkör./Lief. Atlantic

Jan 10	400	133,50	136,75
Mar 10	100	135,75	139,00
Jun 10	258	139,00	142,25
Aug 10	12	143,00	144,75
Nov 10	37	142,00	145,50

Cbot Chicago

Schlussnotierungen für Weizen 08.12.2009

Menge: 5000 U.S.bsh. (~136 t), Nr.2 Soft Red Winter

DEC 09	2.428	129,70	137,00
MAR 10	33.826	134,80	142,30
MAY 10	4.017	138,10	145,30

Schlussnotierungen für Sojaschrot 08.12.2009

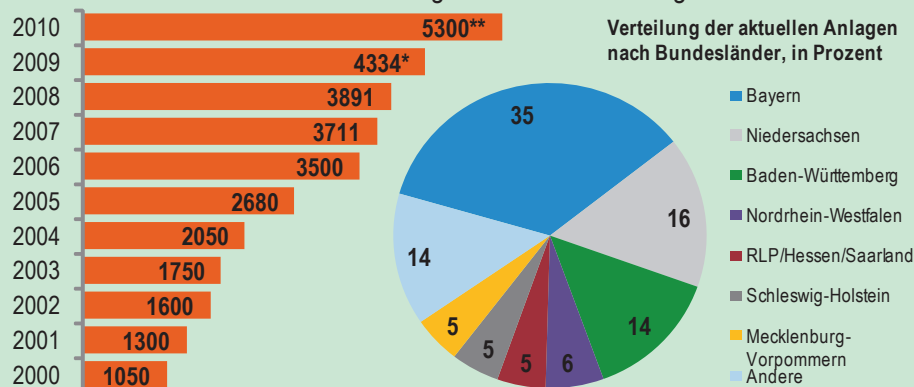
Menge: 100 Short Tons. (~91 t), 48% Protein

DEC 09	2.247	236,50	236,50
JAN 10	22.96	230,20	228,30
MAR 10	7.103	227,80	225,00

Quelle: Euronext, CBoT

Aktuelle Marktgrafik

Biogasanlagen in Deutschland Zahlen der Anlagen in Deutschland insgesamt



Quelle: Fachverband Biogas, *Schätzung, **Prognose, Grafik: LWK RLP

Erzeugerpreise für Getreide, Ölfrüchte und Körnerleguminosen



Basispreise des Agrarhandels, frei Erfasser, für Standardqualität, in Eur/t, ohne MwSt.							Streckengeschäfte		
Erfassungsdatum:	Hessen			Rheinland-Pfalz			Hessen	RLP	
08.12.2009	Spanne Vorw.	Landes-Ø	Vorwoche	Spanne	Landes-Ø	Vorwoche	Ab-Hof Ø	Ab-Hof Ø	Franko Ø
* Einzelmeldung									
Eliteweizen 14,0-14,5/50-55/250-280	125,00-132,00	129,65	130,30	125,00-130,00	128,40	128,50	134,30	132,50	-
Qualitätsweizen (A) 13,5/40/250	105,00-115,00	113,05	112,70	110,00-120,00	114,80	115,10	118,95	118,80	121,75
Brotweizen (B) 11,5/220	97,50-108,00	104,25	102,20	97,50-110,00	105,60	104,80	110,75	109,30	113,50
Mahl- bzw. Brotroggen, FZ>120	78,00-85,00	83,20	82,15	80,00-85,00	81,10	81,10	91,25	85,50	88,00
Futterroggen	-	-	-	75,00-75,00	75,00	75,30	-	80,00	-
Sommerbraugerste (freie Ware)	95,00-100,00	98,05	97,75	90,00-105,00	95,80	95,40	-	100,50	102,50
Futtergerste >62 kg/hl	82,00-95,00	88,10	87,25	82,00-90,00	86,40	86,10	95,95	91,80	94,25
Futterweizen	95,00-105,00	99,75	97,30	95,00-110,00	103,20	101,60	114,90	107,50	111,80
Futterhafer	75,00-84,00	81,45	80,80	70,00-85,00	81,90	82,00	-	85,00	-
Körnermais	100,00-117,00	113,20	108,10	110,00-115,00	111,30	111,10	121,00	116,70	120,50
Triticale	80,00-90,00	87,05	85,40	85,00-95,00	89,60	88,90	98,15	94,70	97,00
W.-Raps food (freie Ware)	247,00-265,00	256,15	253,65	250,00-260,00	255,90	253,80	265,90	259,50	264,80

Quelle: LLH, Kassel u. LWK RLP, Bad Kreuznach

Börsennotierungen für Getreide, Ölfrüchte und Körnerleguminosen



Großhandelsabgabepreise in Eur/t, o. MwSt.; überwiegend frei Fuhr/Waggon bzw. Mühle/Station bei sofortiger Lieferung;

Quelle: "Warenbörsen der angegebenen Orte"

G=Geld, B=Brief, PS=Papiersack, lo=lose

Börsen	Köln	Mannheim	Würzburg	Frankfurt	Stuttgart	Paderborn
Notierungen am:	04.12.2009	07.12.2009	04.12.2009	03.12.2009	08.12.2009	07.12.2009
Brotweizen 11,5/220	126,00 G	117,00-119,00	110,00-112,50	110,00-115,00	115,00-118,00	128,00-129,00
A-Weizen > 13,0-13,5/250	-	130,00-133,00	120,00-122,50	122,00-127,00	130,00-133,00	-
E-Weizen 14,5/50-55/250-280	-	147,00-149,00	-	-	-	-
Futterweizen > 70 / 72 kg/hl	124,00	115,00-116,00	110,00-112,00	113,00-115,00	114,00-118,00	128,00-129,00
Brotroggen > 120 FZ	108,00	94,00-96,00	-	85,00-90,00	-	106,00-107,00
Braugerste, Inland	-	115,00-118,00	116,00-118,00	-	117,00-119,00	-
Futtergerste > 62 kg/hl	-	102,00-104,00	93,00-95,00	-	97,00-100,00	112,00-114,00
Qualitätshafer > 52/53 kg/hl	-	-	-	-	87,00-88,00	110,00-115,00
Triticale (max. 10 % Auswuchs)	-	104,00-106,00	-	-	-	118,00-121,00
Mais	145,00	127,00-130,00	131,00-133,00	123,00-126,00	120,00-123,00	142,00-144,00
Raps	278,00-284,00 G	-	269,00-270,00	275,00-277,00	264,00-265,00	277,00-278,00
Milchl.futter: ESt II, 20 % RP	-	155,50-160,00	-	-	-	-
Milchl.futter: ESt III, 18 % RP	-	168,00-172,00	-	-	-	-
Ferkelstarter >13,8 MJ ME/kg, 18% RP	-	282,50-285,50	-	-	-	-
Schweinemastfutter 13 MJ , 16% RP	-	187,50-191,50	-	-	-	-
Legehennenalleinfutter: 11,4 MJ	-	263,50-267,50	-	-	-	-
Sojaschrot, 43-44 % RP	300-297,00 B	314,00-315,00	298,00-302,00	-	310,00-312,00	306,00
Rapsschrot	149,00 B	-	148,00-152,00	-	-	-
Weizenkleie	94,00 B	60,00-65,00	-	55,00-58,00	56,00-59,00	80,00-82,00
Roggenkleie	-	55,00-60,00	-	-	-	-
Melasseschnitzel	88,00 B	90,00-93,00	-	-	-	86,00-88,00
Wiesenheu, 1. Schnitt, kl. Ballen	115,00-125,00	-	-	-	95,00-100,00	-
Wiesenheu, 1. Schnitt, Großballen	95,00-110,00	-	-	-	-	-
Weizenstroh, kleine Ballen	62,50-65,00	-	-	-	50,00-60,00	-

Die Konditionen und Paritäten der Börsen sind z. T. sehr unterschiedlich. Die Preise sind nicht unmittelbar vergleichbar.

Preisendenzen sind jedoch im zeitlichen Vergleich der jeweiligen Börsennotierungen erkennbar.

Aktuelle Preisinfos aus Rheinland-Pfalz und Hessen



Infotelefon der LWK: 0671/793-1200
 Montags 16:00 Uhr: Ringferkel, Preisempfehlung
 Schlachtschweine Nordw.-Deutschland.
 Dienstag 16:00 Uhr: Schlachtstättenpreise, Erzeuger-
 Metzger Notierungen, 1. FIGDV, Nutzkälber

Landwirtschaftskammer Rheinland-Pfalz
 Burgenlandstr. 7, 55543 Bad Kreuznach
 Ref. 25 Markt, 0671/793-1155
 www.lwk-rlp.de
 markt@lwk-rlp.de

Landesbetrieb Landwirtschaft Hessen
 Kölnische Str. 48-50, 34117 Kassel
 Fachgebiet 24, 0561/7299-267
 www.agrarberatung-hessen.de
 marktinfo@llh-hessen.de

Erzeugerpreise für Rinder frei Schlachtstätte



Amtliche Preisfeststellung (1.FIGDV) für Schlachtrinder, Preisgebiet Rheinland-Pfalz und Preise Eur/kg Schlachtgewicht frei Schlachtstätte, o. MwSt. Quelle: ADD Trier

Anzahl Meldungen: 8		Stück: 1.559		Schlachtzeitraum: 30.11.-06.12.09		
Kategorie	Handelsklasse	Stück	Preisspanne*	Ø-Preis	Kg/Stück	Ø-Preis Vorw.
Jungbullen	U 2	15	3,00-3,28	3,14	411,73	3,12
	U 1-5	23	3,00-3,25	3,14	421,26	3,12
	R 2	34	2,97-3,34	3,11	364,73	3,10
	R 3	55	2,89-3,21	3,07	370,21	3,04
	O 2	13	2,60-2,90	2,70	352,26	2,64
	O 3	45	2,61-2,83	2,70	350,27	2,64
	P 1-5	53	1,96-2,33	2,19	291,05	2,25
	E-P insg.	235	-	2,80	350,37	2,75
Kühe	R 3	45	2,16-2,32	2,19	354,96	2,24
	O 3	218	1,95-2,07	2,01	328,73	2,05
	O 1-5	324	1,86-2,06	2,00	327,35	2,03
	P 1	298	1,37-1,55	1,45	234,29	1,46
	P 2	154	1,37-1,76	1,68	266,93	1,69
	P 3	102	1,52-1,93	1,78	285,76	1,83
	E-P insg.	991	-	1,80	290,38	1,84
Färsen	R 3	45	2,54-3,00	2,87	295,96	2,90
	O 3	50	2,15-2,47	2,21	278,02	2,24
	O 4	24	1,97-2,58	2,16	298,11	2,08
	O 1-5	91	2,08-3,00	2,19	274,63	2,19
	P 1-5	42	1,59-2,12	1,69	229,26	1,63
	E-P insg.	217	-	2,37	273,29	2,34

* gebildet aus den errechneten Mittelwerten der Meldebetriebe

Schlachtzeitraum: 30.11.-06.12.09		Amtliche Preisfeststellung (1.FIGDV) für Schlachtrinder im Preisgebiet							
		Baden-Württemberg				Nordrhein-Westfalen			
Kategorie	HdKl.	Preisspanne	Ø-Preis	Vorwo	Kg/Stk.	Preisspanne	Ø-Preis	Vorwo	Kg/Stk.
Jungbullen	U 3	3,14-3,17	3,16	3,16	429,00	3,07-3,16	3,11	3,11	440,71
	R 3	3,06-3,20	3,10	3,13	395,00	3,03-3,11	3,06	3,04	407,20
	O 3	2,70-2,87	2,84	2,85	364,00	2,77-2,87	2,82	2,82	371,86
Kühe	R 3	2,25-2,35	2,31	2,33	366,00	2,15-2,31	2,22	2,25	355,52
	O 3	2,04-2,13	2,09	2,12	329,00	2,02-2,10	2,07	2,09	329,92
	P 1	1,38-1,64	1,46	1,47	233,00	1,39-1,57	1,49	1,50	219,16
Färsen	R 3	2,80-3,19	2,90	2,90	308,00	2,66-3,04	2,82	2,81	299,25
	O 3	2,14-2,75	2,27	2,31	291,00	1,96-2,10	2,03	2,06	284,34

Quellen: für RLP und Hessen: ADD Trier; für Ba-Wü.: LLM Schwäb. Gmünd; für NRW: LEJ

Erzeugerpreise für Nutzkälber ab Hof



1. u. 2. Qualität, zur Bullen- bzw. Kälbermast geeignet; Alter ab 14 Tage; ca. 40 bis 60 kg LG in Eur/St.; inkl. MwSt., nach allen Vermarktungsabzügen

Region	Hessen				Rheinland-Pfalz			
	30.11.-06.12.09				07.12.-13.12.09			
Woche vom:	Stk.	Spanne	Ø-Preis	Vorw.	Stk.	Spanne	Ø-Preis	Vorw.
Bullenkälber								
Holstein sbt	447	74-133	111	108	299	70-135	101	100
Holstein rbt	42	94-138	114	110	49	70-130	109	107
Kreuzungen	16	125-207	187	191	15	150-330	223	220
Fleckvieh	15	235-321	285	300	-	-	-	176
3. Qualität	21	28-54	46	47	12	20-80	45	60
Mutterkälber								
Holstein	12	30-65	41	36	4	30-45	36	37
Kreuzungen	16	72-142	115	124	10	100-230	156	134
3. Qualität	-	-	-	-	-	-	-	-

Quelle: LLH Kassel, LWK RLP, Bad Kreuznach

Erzeugerpreise für Fleckviehkälber; bis 100 kg LG, ab Hof, in Eur je kg LG, o. MwSt. Zeitraum: 30.11.-06.12.09 (Veränderungen zur Vorwoche)

Region	Bayern	Baden-Württemberg	Südbaden
Bullenkälber	4,59 (+ 0,10)	4,37 (+ 0,21)	4,11 (+ 0,26)
Mutterkälber	2,58 (+ 0,03)	2,43 (+ 0,02)	2,38 (+ 0,03)

Quelle: LBV-BW, BBV

Aktuelle Schlachtstättenpreise



Preise für Schlachtrinderhälften, in Eur/kg SG, frei Schlachtstätte, o. MwSt.

Tierart / HdKl.	08.12.2009	Vorwoche
Jungbullen R3	2,70-3,12	2,70-3,10
Kühe O3	1,85-2,07	1,85-2,07
Färsen O3	1,95-2,90	1,95-2,90

Umfrage d. LWK RLP in Schlachtst. aus RLP

Schlachtlämmerpreise



In Eur kg/LG, incl. 10,7 % MwSt (LG abzgl. 5 % Nüchterung)		07.12.-13.12.09
Klasse 1 jung, vollfleischig :		1,80-2,00
Klasse 2 jung, fleischig :		1,55-1,75
Klasse 3 abfallende Qualitäten:		0,60-1,50
Tendenz: Nur für gute Qualitäten beste Preise		
Quelle: EZG Weideland w.V., Bitburg, Tel.: 06561/ 60270		

Lammfleisch Südwest



Amtliche Preisfeststellung (4.DVO) in Ba-Wü, Hessen, NRW u. RLP, in Eur/kg, ohne MwSt, für die Woche vom: 30.11.-06.12.09

Nach Schlachtgewicht pauschal abgerechnet				
	Stück	SG kg/Tier	Spanne	Ø-Preis
Lämmer	148	19,80	4,00-4,70	4,30

Quelle: LLM Schw.-Gmünd, ADD Trier, LANUV Düsseldorf, RP'en Stuttgart und Gießen

Pferdemarkt Cloppenburg



Vom 02.12.2009; Auftrieb: 63 Pferde; Schlachtpferdepreise in Eur / kg LG; o. MwSt	
1. Qualität	0,60
vollfleischiges Warmblut	0,40-0,55
geringfleischige Pferde	0,25-0,35
Stückpreise/Eur 1. Reitpferde	600-1.350
2. Kleinpferde/Ponys/Esels	100-600
Marktv. erlauf: verhalten	
Nächster Pferdemarkt:	16.12.2009
Quelle: Stadt Cloppenburg	

Auktionstermine



Zuchtvieh		Fleischrinder	
Hamm:	05.01.10	Haus Düsse	09.01.10
Alsfeld:	06.01.10	Alsfeld:	30.01.10
Bitburg:	07.01.10	Hamm:	26.02.10
Hamm:	08.01.10	Meschede:	07.03.10
Kälber		Absetzer	
Alsfeld:	16.12.09	Alsfeld:	16.12.09
Biebesheim:	16.12.09	Alsfeld:	20.01.10
Bitburg:	07.01.10	Krefeld:	27.01.10
Alsfeld:	20.01.10	Krefeld:	03.03.10
Zuchtschweine			
Limburg:	20.01.10	Limburg:	17.03.10
Ferkel			
Limburg:	16.12.09	Limburg:	13.01.10
Schafe			
Ansbach:	27.01.10	Alsfeld:	09.02.10

Erzeugerpreise für Schlachtschweine frei Schlachtstätte



Ämtliche Preisfeststellung (1. FIGDV), nach Handelsklassen und SG (bei E-P 80-110 kg SG), ohne MwSt.

Zeitraum:	30.11.-06.12.09	M	E	U	E-P	E-P Vorw.
Baden-Württemberg (29 Betriebe, 50.850 Stück)						
gewogener Ø-Preis (Eur/kg)	0,95-1,06	1,33-1,49	1,15-1,43	-	-	-
Muskelfleisch-Anteil in Prozent	1,00	1,36	1,24	1,35	1,36	1,36
	-	59,40	53,20	58,40	58,50	58,50
Rheinland-Pfalz (9 Betriebe, 18.808 Stück)						
gewogener Ø-Preis (Eur/kg)	0,95-1,15	1,34-1,45	1,14-1,28	-	-	-
Klassen-Anteil in Prozent	1,01	1,36	1,24	1,31	1,32	1,32
Muskelfleisch-Anteil in Prozent	0,31	60,92	28,33	-	-	-
	-	58,12	53,05	55,99	55,97	55,97
Nordrhein-Westfalen (Süd) (25 Betriebe, 365.176 Stück)						
gewogener Ø-Preis (Eur/kg)	1,09-1,17	1,32-1,38	1,18-1,27	-	-	-
Muskelfleisch-Anteil in Prozent	1,15	1,33	1,24	1,31	1,32	1,32
	-	58,30	53,10	56,60	56,50	56,50
Hessen (19 Betriebe, 3.350 Stück)						
gewogener Ø-Preis (Eur/kg)	0,99-1,10	1,37-1,46	1,16-1,31	-	-	-
Klassen-Anteil in Prozent	1,05	1,39	1,26	1,36	1,36	1,36
Muskelfleisch-Anteil in Prozent	1,25	72,72	16,96	91,70	92,06	92,06
	-	59,01	53,13	57,69	57,54	57,54
Thüringen (6 Betriebe, 26.797 Stück)						
gewogener Ø-Preis (Eur/kg)	0,99-1,12	1,34-1,43	1,24-1,27	-	-	-
Muskelfleisch-Anteil in Prozent	1,04	1,37	1,25	1,32	1,32	1,32
	-	57,80	53,10	55,80	55,70	55,70

Quellen: für RLP: ADD Trier; für Hessen: RP Gießen, für sonstige: zuständige Stellen d. Länder

Aktuelle Schlachtstättenpreise



Basis-Preis f. Schlachtschweine, 56 % MFA

(in Eur/kg/SG), frei Schlachtstätte

1. Umfrage in Schlachtstätten aus RLP vom: 08.12.2009		
Spanne:	1,26-1,32	Vorw.: 1,31-1,37
2. Umfrage LLH bei Kurhessischen Genossenschaften vom: 07.12.2009		
Spanne:	1,27-1,30	Vorw.: 1,32-1,35
ISN Notierung		
04.12.-10.12.09	ISN: 1,35-1,37	Median: 1,36
04.12.2009	ISW: 1,30-1,35	Median: 1,30
Quelle: ISN Tel.: 09 00 / 19 00 929		

Preisempf. für Schlachtschweine



"Vereinigungspreis der Erzeugergemeinschaften"
56 % MFA, Euro-Referenzmaske, frei Schlachtst.
ohne QS-Aufschlag, in Eur/kg/SG, ohne MwSt.

Wochenpreis v. 04.12.09 (gültig 04.12. - 10.12.09)

Median 1,30 (Vw.: 1,35) **Spanne: 1,30-1,35**

Vermarktungsmenge: 223.800 (z. Vw.: + 12.100)

Wochenpreis Sauen M, ab Hof, 3 - 5 St.: **0,95**

Quelle: LWK Nieders. Tel: 09001/190-244, 69 ct/M.

Ferkelpreise Rheinland-Pfalz / Saarland



1. **Basispreise ab Hof** (o. MwSt.) für Standard-Qualitätsferkel der EZ-Ringe; Ø-Gruppen-Größe: Ringf.: 30 Stk., Aufzuchtferkel: 100 Ferkel/Partie; z.T. als Poolpreis; ohne Abzüge für Klein- u. Zuschläge für Großgruppen; ohne Kosten für Transport u. Impfungen; mit Qualitätszuschlag

"Aufzuchtstall" für den Zeitraum vom:

07.12.-13.12.09

Die Zu- u. Abschläge für abweichende Mengen u. Qualitäten bei R-Ferkeln sind frei vereinbar!

Basis	kg	Grundpreis bzw. Spanne (Eur/St.)	± Preisveränderung zur Vorw. (Eur/St.)	Zu-/Abschläge (Eur/kg) für Mehrgewicht	Mindergew.
Qualitätsringferkel (R)	25	39,50	± 0,00	bis 30 kg 1,30	1,00
Aufzuchtferkel (A)	8	23,40 — 30,34	± 0,00 — + 0,07	bis 35 kg 0,65	-
	30	49,50 — 52,20	± 0,00 — + 0,10	0,50-1,00	0,50-1,00

2. **Verkaufspreismeldungen der Erzeugerringe aus der Vorwoche, vom**

30.11.-06.12.09

Basis (kg)	Anzahl Ferkel	Preis/Ferkel (Eur/St.)	± Preisveränderung zur Vorw. (Eur/St.)	Zu-/Abschläge (Eur/kg) für Mehrgew.	Mindergew.
(R) 25	2.032	39,50-45,50	41,88	+ 0,24	bis 1,30 bis 1,00
(A) 8	3.090	23,40-30,27	23,62	+ 0,40	0,50-1,00 0,50-1,00
(A) 30	1.948	46,25-52,10	49,04	- 0,04	0,50-0,70 0,70-1,00

Zuschläge: Bei Kleingruppen (Ringferkel), bis 60 Ferkel/Partie, wurden teils Abzüge bis 2,00 Eur/Tier, bei Großgruppen, ab 100 bzw. 160 Tiere, Zuschläge von bis zu 4,00 Eur/Tier, vor MwSt., berechnet.

Herkünfte: Zwei-/Dreirassenkreuzungen, Hybriden, Systemferkel

Quelle: LWK RLP, KH

Ferkelpreise aus Nordwestdeutschland



Ab-Hof-Preise f. Quali.-Ferkel, **100er-Gr.** o.MwSt, o.Aufschl. f.Topgenetik u.evtl. Impfungszuschl.

Zeitraum	Erzeugungsregion			
	Nordrhein-Westfalen		Niedersachsen	
Datenquelle*:	VHB/EZG	EZG	VHB/EZG	EZG
Basisgewicht	25 kg	25 kg	25 kg	8 kg/Systemferkel
eingekaufte Menge in St.	64.515	35.657	98.712	16.805
Ø-Preis in Eur / St.	40,00	43,50	38,40	23,80
Veränderung z. Vorwoche	+ 1,00	+ 0,50	+ 0,40	+ 0,40
Preisspanne Eur / St.	38,50-44,00	-	36,00-41,50	22,30-25,70
Trend / Vorwoche (Eur/St.)	-	± 0,00	± 0,00	-

*VHB: Genossenschaffl. u. priv. Viehhandelsbetriebe; EZG = Erzeugergemeinschaft f. Ferkel. Preise = Grundpreise für Qualitätsferkel mit QS-Standard u. definierter Genetik. Der Ø-Preis wird als Median ermittelt. Zuschläge für Impfungen sind nicht enthalten. Für kleinere Partien werden in der Regel Preisabschläge, für größere Partien Preisaufläge vereinbart. Gewichtsabweichungen von der Basis 25 kg werden mit bis zu 1 Eur / kg verrechnet.

Quellen: Landwirtschaftskammern Nordrhein-Westfalen und Niedersachsen

Ab Hof Preise für Schweine



RLP-Erzeuger-Metzger-Direktverk.; **Metzgerqualität**
(Ø ca. 58-60% MFA; in Eur/kg, o.MwSt)

Schlachtzeitraum vom **30.11.-06.12.09**

Gemeldete Tiere: 775, Preis / kg LG: **1,28**

umg. auf SG (79 % Ausschl.): **1,62**

Empfehlung der EZG'en aus RLP f.d. Woche vom

07.12.-13.12.09 **1,26 kg LG**

Quelle: LWK RLP, Bad Kreuznach **1,60 kg SG**

Ferkelpreise Hessen



Ab-Hof-Preise für Standard-Qualitätsferkel

(**Basis: 28kg**), Eur/Tier, o. MwSt., o. Aufschläge für Impfungen und Direktgeschäfte, inkl. aller Qualitätszuschläge, nach Abzug aller Vermarktungskosten

Zeitraum: **30.11.-06.12.09**

Anzahl: **9.283** Preisspanne **Ø-Preis (Vorw.)**

Grundpreis¹⁾ 36,75-41,00 **37,50** (37,25)

50er Gruppe²⁾ 40,50-47,00 **46,11** (45,87)

100er Gruppe²⁾ 42,00-50,75 **47,61** (47,33)

Zuschlag bis 30 kg LG 1,00-1,30

Zuschlag > 30 kg LG 0,40-0,51

¹⁾ Ferkel o. Zu-/Abschläge, u.a. für Mengen

²⁾ mit einheitl. Genetik u. Gewicht Quelle: LLH

Ferkel Baden-Württemberg



Region	Erzielte Ø-Preise der Vorwoche 1)	Notierung
Hohenlohe und Oberschwaben	in Eur / St.	07.12.2009
	Spanne	Tendenz
	Ø	Folgewoche
100 Gruppe 2)	38,00-42,00	40,00
		± 0,00

1) gew. Ø-Preise, 25kg-Ferkel, ohne Mykoplasmenimpfung und ohne MwSt.

2) Ferkel-Gruppe ca. 100 Tiere, einheitlicher Genetik und Gewicht, mit QS-Status, frei Vermarkter Mehrgewicht: + 1,00 EUR/kg

LLM Schwäbisch-Gmünd, Info: 0900/1810800

Futtermittel



Abgabepreise des Handels an die Landwirtschaft, in Eur/t, frei Hof/Silo (lose, ab 3 t), bzw. ab Lager (gesackt), ohne MwSt., Spannenpreise. * = Einzelmeldung

Erfassungsdatum:	13.11.2009	x = lose (> 3 t)		o = gesackt	
		RLP/Saarl.		Hessen	
MAT, ohne Magermilchpulveranteil	o	1.105,00-1.400,00	1.047,00-1.355,00		
MAT, Magermilchpulverant. > 35 %	o	1.494,00-2.067,50	1.200,00-1.750,00		
Ergänzfutter für Aufzuchtikäber, 18% RP	x	195,00-260,00	202,50-285,00		
Milchleistungsfutter 14/15 - III	x	155,00-179,00	151,00-184,00		
Milchleistungsfutter 18 - III	x	157,50-180,00	150,00-175,00		
Ferkelaufzucht., 13,2-13,6 MJ/kg	x	240,00-310,00	205,00-309,00		
Sauenfutter, 13,0 MJ/kg	x	215,00-295,00	195,00-275,00		
Schweinemastfutter					
Vormast, 1,0-1,15% Lysin, >13,2MJ/kg	x	180,00-262,50	180,00-218,00		
Endmast, 0,9-1,0% Lysin, >12,6MJ/kg	x	175,00-237,50	187,50-220,00		
Ergänzungsfutter Mastschw., 12,6 MJ/kg;	x	250,00-360,00	262,00-360,00		
28% Rohprotein	o	360,00-390,00	-		
Legehennenalleinfutter, 11,4 MJ/kg,	x	210,00-309,50	245,00-270,00		
0,38 % Methionin	o	370,00-540,00	-		
Broileralleinfutter, 13,4 MJ/kg	x	230,00-275,00	-		
Putenalleinfutter., Phase 6, 11,5 MJ/kg	x	220,00-260,00	-		
Sojaschrot, 43-44% Rohprotein	x	312,50-345,00	318,00-345,00		
	o	420,00-505,00	-		
Rapsschrot, ca. 34 % Rohprotein	x	160,00-171,00	150,00-168,00		
Weizenkleie (Normtyp)	o	80,00-100,00	-		
Melasseschnitzel, gepresst	x	115,00-139,00	-		
Alleinfutter f. Mastschafflämmer	o	320,00-438,20	-		
Ergänzungsfutter für Zuchtschafe	x	169,50-215,00	-		
Raufutter					
Einkaufspreise des Handels, ab Hof, in Eur/t, o.MwSt.					
Heu, kleine HD-Ballen, 1. Schnitt		110,00-145,00	125,00-150,00		
Heu, Rundballen, 1. Schnitt		95,00-120,00	90,00-135,00		
Heu, Quaderballen, 1. Schnitt		105,00-125,00	110,00-135,00		
Stroh, kleine HD-Ballen		90,00-100,00	100,00-105,00		
Stroh, Rundballen		70,00-95,00	80,00-120,00		
Stroh, Quaderballen		80,00-100,00	80,00-120,00		

Quelle: Landwirtschaftskammer RLP und LLH Kassel

Eierpreise



Erzeugerpreise für Güteklasse A, lose, in Cent / St.					Eiernotierung Südwest vom 8. Dezember 2009		
Rheinland - Pfalz vom: 30.11.-06.12.09			Hessen vom: 30.11.-06.12.09		Großhandelsabgabepreise an den LEH, ohne MwSt und ohne KVP, Eur/100 Stück		
Gew.-Kl.	Spanne	Ø-Preis	Spanne	Ø-Preis	Bodenhaltung		
aus Käfighaltung, an Handel u. Großverbraucher, frei Empf., von 1 bis 15 Kisten à 360 Stück, o. MwSt.					Gewichts	Eur/100 St.	Eur/100 St.
XL	14,00-18,10	15,32	15,53-16,85	16,17	klasse	08.12.09	01.12.09
L	9,94-13,25	11,91	10,68-13,85	11,97	XL	18,50	18,50
M	8,25-11,68	10,61	9,00-12,15	10,31	L	17,50	17,50
S	7,03-10,45	8,76	7,80-10,65	9,16	M	16,50	16,50
aus Bodenhaltung, an Handel- u. Großverbraucher o. MwSt.					S	13,50	13,50
XL	15,00-19,80	17,85	18,00-19,00	18,33	Tendenz:	fest	fest
L	11,50-16,00	14,07	14,00-17,00	15,67	Freilandhaltung		
M	9,50-14,00	12,30	13,00-16,00	14,67	Gewichts	Eur/100 St.	Eur/100 St.
S	7,00-12,05	9,69	11,00-12,00	11,50	klasse	08.12.09	01.12.09
aus Bodenhaltung, an Endverbraucher, lose, inkl. MwSt.					XL	20,50	20,50
XL	17,00-23,00	20,70	16,00-24,00	20,55	L	18,50	18,50
L	16,00-21,00	18,70	15,00-22,00	18,82	M	17,50	17,50
M	14,00-19,00	16,40	14,00-20,00	17,27	S	14,50	14,50
S	9,00-15,00	12,30	10,00-15,00	13,20	Tendenz:	fest	fest

Quelle: Landwirtschaftskammer RLP; LLH Kassel

Quelle: Warenbörsen Stuttgart / Mannheim

Sauen/Ferkel Südhessen



Ring-Preis im Erzeuger-Direktgeschäft in Ableitung vom Schlachtschweinepreis in Eur ohne MwSt

Zeitraum:		14.12.-20.12.09
Ferkel		
Basis 25 kg, geimpft gg. Mykoplasmen, mit einheitl. Genetik u. Gewicht, Verkauf ab Hof, ohne Zuschläge für Mengen		45,50
Mehrgewichtszuschlag 25-33 Eur/kg LG		1,30
Mehrgewichtszuschlag > 33 Eur/kg LG		0,50
Jungsaunen		
Basis mind. 95 kg LG u. 180 Lebenstage, Nettoendpreis ab Hof		242,00

Quelle: Schweine-Kontrollring Südhessen, LLH

Ferkel Rhön-Vogelsberg



Ab-Hof-Preis, o. MwSt, der EZG Rhön-Vogelsberg für den Zeitraum:

Zeitraum:		07.12.-13.12.09
Basis 28 kg-Ferkel, Eur/St		49,00
Mehrgewicht (28-30) Eur/kg LG		1,28
Mehrgewicht, >30 kg:		kein Zuschlag

Quelle: EZG Qualitätsfleisch Rhön-Vogelsberg

Hybrid-Jungsaunen



Basispreis: 5-10 Tiere/Lieferung; frei Hof, ab 90 kg LG, kg LG (o. MwSt.); Zeitraum:

Zeitraum:		30.11.-06.12.09
Spanne:	270,00-314,15 E/Tier	Median: 280,85
Jungsaunenpreise: ohne ZU-/Abschläge bei abweichender Gruppengröße, Paritäten oder div. Boni-Mali-Regel.		
Quelle: JSR, BHZP-RLP/Hessen, Camborough 29, Hülsenberger Zuchtschweine, TOPIGS		

Warenterminbörsen



Eurex, Schluss-Kurse 08.12.2009
Schlachtschw.-Kontrakte; 8.000 ± 500 kg SG;
Cash-Settlement-Abrechn. nach "Eurex Hog Index",
56 % ± 3 % MFA, 85-100 kg, SG/Tier

Liefermonat	Umsatz	Eur/kg	Vorwoche
Dez 09	0	1,300	1,300
Jan 10	0	1,225	1,223
Feb 10	0	1,259	1,260
Mrz 10	0	1,290	1,313
Apr 10	0	1,300	1,330
Mai 10	0	1,350	1,355
Jun 10	2	1,400	1,430
Jul 10	0	1,390	1,395

Eurex, Schluss-Kurse 08.12.2009
Ferkel-Kontrakte; 100 St./25 kg LG; Cash-Settle.-Abrechnung auf Basis des "Eurex Piglet Index"

Liefermonat	Umsatz	Eur/St.	Vorwoche
Dez 09	0	41,00	42,00
Jan 10	0	42,00	42,00
Feb 10	0	44,00	44,00
Mrz 10	0	45,00	45,00
Apr 10	0	45,00	45,00
Mai 10	0	45,00	45,00
Jun 10	0	45,00	45,00
Jul 10	0	45,00	45,00

Quelle: Eurex Frankfurt

Verbraucher und Erzeugerpreise für Obst und Gemüse



Verbraucher- und Erzeugerpreise für Obst und Gemüse

	Verbraucherpreise	Erzeugerpreise auf Großmärkten	Ökologische Erzeugung in Hessen	
	Stichproben Rheinland-Pfalz inkl. MwSt. *) 07.12.2009	VOG Ingelheim VOG Weisenheim am S. 08.12.2009	Erzeuger an LEH Ø-Preis o. MwSt. 09.12.2009	Großh. an LEH Ø-Preis o. MwSt. 09.12.2009
	Tafelbirnen (kg)			
Alexander Lucas	-	0,40-0,50	-	1,90
Gellerts Butterbirne	-	0,25	-	-
Abate Fetel	1,99	-	-	2,23
Äpfel (kg) 70-80mm				
Berlepsch	-	0,70-0,80	-	-
Braeburn	1,49-2,49	0,35-0,40	1,70	1,71
Elstar	1,49-2,49	-	1,65	1,86
Fuji	-	0,40-0,60	-	1,70
Jonagold	1,49-1,99	0,15-0,35	1,70	1,62
Rubinette	-	0,50-0,60	-	-
Idared	-	0,15-0,30	-	-
Boskoop	-	-	-	-
Pinova	-	0,40-0,60	-	-
Beerenfrüchte:				
Trauben blau (kg)	2,49	-	-	-
Trauben weiß (kg)	2,99	-	-	-
GEMÜSE:				
Weißkohl (kg)	0,99-1,29	-	0,85	0,86
Rotkohl (kg)	0,79-0,99	-	0,92	0,96
Wirsing (kg)	0,99-1,29	-	1,15	1,15
Chinakohl (kg)	0,99-1,29	-	1,08	1,13
Spitzkohl (kg)	-	-	1,40	1,33
Blumenkohl (Stk)	0,99-1,29	-	1,28	1,44
Kohlrabi (Stk)	0,49-0,59	-	0,80	0,87
Lollo rossa (Stk)	0,65-0,99	-	-	-
Krizetsalat (Stk)	-	-	-	-
Kopfsalat (Stk)	0,39-0,69	-	0,96	0,93
Eissalat (Stk)	0,69	-	-	1,14
Stangenbohnen (kg)	2,49-2,99	-	-	-
Auberginen (kg)	-	-	1,75	1,87
Radieschen (Bd)	0,39-0,49	-	0,75	0,89
Fenchel (kg)	1,99	-	1,70	2,15
Knollensellerie (kg)	0,99-1,29	-	1,21	1,24
Mangold (kg)	-	-	2,75	2,25
Kürbis Hokkaido (kg)	-	-	1,10	1,08
Salatgurken (Stk)	0,39-0,79	-	0,70	0,68
Rispentomaten (kg)	1,79-2,39	-	2,20	2,29

*) Handelskl. I, wenn nicht anders angegeben; Erzeuger-/Großhandelsabgabepreise in Eur, o. MwSt.

Quelle: LWK RLP, Bad Kreuznach, Großmärkte in RLP u. NRW, LLH Kassel

Ökoprodukte ab Hof



Ökologische Erzeugung in Hessen

Produkte	Ab Hof-Preise inkl. MwSt 08.12.2009	
	von - bis	Ø
Bataviasalat (Stk)	1,50-1,75	1,63
Radicchio (kg)	4,79-7,00	6,03
Eichblattsalat (Stk)	1,00-1,75	1,42
Eisbergsalat (Stk)	1,65-2,20	1,88
Endivien (Stk)	1,75-1,95	1,85
Kopfsalat (Stk)	1,00-1,75	1,42
Rucola (kg)	14,50-21,60	18,05
Mangold (kg)	1,90-3,98	3,21
Buschbohnen (kg)	-	7,45
Spinat gew. (kg)	3,99-5,45	4,76
Landgurken (kg)	-	2,50
Kohlrabi (Stk)	1,35-1,55	1,46
Rotkohl (kg)	1,60-2,40	1,92
Weißkohl (kg)	1,07-2,40	1,69
Broccoli (kg)	2,91-4,90	3,91
Knoblauch frisch (kg)	-	13,95
Spitzkohl (kg)	1,99-2,60	2,30
Chinakohl (kg)	1,60-2,65	2,15
Fenchel (kg)	3,25-3,99	3,73
Möhren gew. (kg)	0,99-2,20	1,49
Rote Bete (kg)	1,27-2,40	1,82
Radieschen (Bd)	-	1,59
Rettich schwarz (kg)	2,20-3,20	2,64
Knollensellerie (kg)	1,99-2,60	2,26
Wurzelpetersilie (kg)	3,99-6,29	4,84
Schalotten (kg)	4,95-7,00	6,23
Porree (kg)	2,40-3,99	3,04
Zwiebeln (kg)	1,40-1,80	1,63
Zwiebeln rot (kg)	1,60-2,90	2,22
Strauchtomaten (kg)	3,25-3,95	3,69
Zucchini grün (kg)	2,20-2,50	2,35
Auberginen (kg)	-	3,70
Haselnüsse (kg)	-	9,99
Quitten (kg)	-	4,40
Walnüsse (kg)	7,95-9,55	8,75

Quelle: LLH Kassel

Wareterminbörse



Eurex Frankfurt

Liefermonat	Umsatz	Euro/t	Vorw.
Schlussnot. London Potato Future 08.12.2009			
Futures , Menge: 25 t, frei handelbare Ware, versch. Qualitäten für britischen Markt. (Cash-Settlement-Abrechnung auf Basis "Eurex London Potato-Index")			
Apr 10	0	99,00	99,00
Schlussnot. für Veredelungs- 08.12.2009			
kartoffeln , Menge: 25 t, u. a.: Bintje, Asterix, max 65 Knollen/10 kg (Cash-Settlement-Abrechnung auf Basis "Eurex EU-Process Potato-Index")			
Apr 10	27	89,00	89,00
Jun 10	7	103,00	105,00
Nov 10	0	102,00	99,00

Quelle: Eurex Frankfurt

Speisekartoffeln



08.12.2009		RLP-Nord	RLP-Süd	Hessen
Erzeugerpreise, Eur/dt, ohne MwSt. lose, frei Rampe, v or Abzug Sortierkosten	1	9,00-12,00	13,00	10,00-14,00
	2	6,00-9,00	12,00	9,00-12,50
Direktabsatz Erzeuger-Verbraucher	1	30,00-65,00	40,00-59,00	34,00-40,00
Eur/dt, inkl. MwSt., in 10 + 12,5 kg Säcken	2	30,00-55,00	40,00-59,00	30,00-45,00
Direktabsatz Erzeuger-Verbraucher	1	40,00-68,00	50,00-70,00	-
Eur/dt, inkl. MwSt., in 5 kg Säcken	2	40,00-60,00	50,00-70,00	-
Großhandelsabgabepreise				
Eur/dt, ohne MwSt., mit Sack,	1	18,00-25,00		19,00-31,00
Mindestabgabe eine Palette	2	17,00-24,00		20,00-24,00
Kleinverkaufspreise LEH, Discounter	1	40,00-88,00		-
Eur/dt, inkl. MwSt. in 2 bis 5 kg-Netzen	2	24,00-88,00		-

1 = festkochende Sorten, 2 = v orw. festkochende Sorten

Quelle: LWK RLP; LLH Kassel

gültig vom 09.12.09 bis 16.12.09