

Aktuelles Markttelegramm



Tierische Erzeugnisse

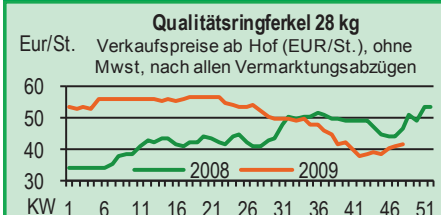
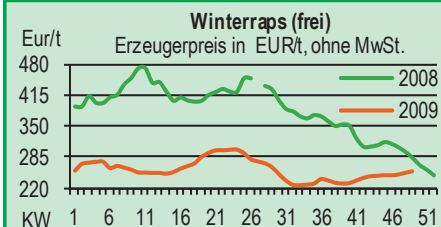
- Schlachtrinder** Am regionalen Schlachtrindermarkt bleiben sowohl Absatz, als auch Erzeugerpreise für Jungbullen und Färsen stabil; Kühe hingegen bei rückläufigem Export und umfangreichem Angebot teilweise schwächer bewertet.
- Schlachtschweine** Angebots- und Nachfrageverhältnisse am Schlachtschweinemarkt bundesweit, als auch regional, weiter ausgeglichen, Erzeugerpreise unverändert auf Vorwochenniveau.
- Ferkel** Das regional normal große Angebot wird vom Markt gut aufgenommen. Die Preise können sich leicht festigen, nicht nur regional, sondern bundesweit.
- Nutzkälber** Das bundesweit zur Verfügung stehende Angebot findet stetig Käufer. Preise auf bisherigem Preisniveau stabil. Herausragende Qualitäten, insbesondere Kälber aus der Fleischrinderkreuzung, werden deutlich über Durchschnittsnoteurung honoriert.
- Eier/ Geflügel** Der Eiermarkt präsentiert sich nach wie vor spektakulär. Alternativware bleibt sündhaft teuer und extrem knapp. Bestellungen aus dem LEH für Bodenhaltungseier übersteigen das bestehende Angebot. Unterversorgung mittlerweile auch an Bio- und Freilandeiern. Eier der Haltungsform 3 werden überwiegend aus Spanien geliefert, deutsche Ware nicht mehr verfügbar. Produktenindustrie gut bevorratet, daher besteht kaum Deckungsbedarf mit überteuerter Ware.

Pflanzliche Erzeugnisse und Futtermittel

- Getreide und Ölsaaten** Am regionalen Getreidemarkt wird auf Erfasserstufe von fortgesetzt reger Geschäftstätigkeit berichtet, viele Landwirte nutzen die verbesserte Preissituation um sich von Lagerware zu trennen. Im Fokus bleibt dabei das Geschäft mit Futtergetreide, insbesondere Futterweizen. Die Erzeugerpreise tendieren hier, aber auch für Brotweizen und Mais fortgesetzt fest, die Aufgelder für höhere Weizenqualitäten schmelzen hingegen weiter ab. Die Notierungen für Braugerste haben mangels Umsatz nominellen Charakter, im Kontext zum Gesamtmarkt aber auch eine etwas freundlichere Tendenz; vereinzelt konnten Vorkontrakte für die neue Ernte weit über Notiz realisiert werden. Roggen und Hafer bleiben völlig vernachlässigt. Raps nach fortgesetzt freundlichen Vorgaben des Terminmarktes, sowohl für altertümige Ware, als auch für Termine ex Ernte fester bewertet.
- Futtermittel** Der Kursanstieg im Sojaskomplex ist vorerst gestoppt, die Preisspitze wurde Mitte der vergangenen Woche gebrochen. Nachfrage und Umsatz sind regional sowohl für Soja- als auch für Rapsschrot belebt, die Einkaufspreise tendieren auf erreichter Basis stabil. Energiehaltige Einzel- und Mischfuttermittel werden im Sog der Futtergetreidenotierungen fester bewertet.
- Kartoffeln** Die Inlandsnachfrage läuft stetig aber auf niedrigem Niveau. Preisentwicklung hat sich befestigt, bietet aber momentan kaum Spielraum nach oben. Premiumware wird mit Preisaufschlägen gehandelt. Qualitätsprobleme bleiben.

Quelle: LWK RLP, ED

Blick in den Markt



Warenterminbörsen



Euronext Paris

Liefermon.	Umsatz	Euro/t	Vorwoche
Schlussnotierungen für Exportweizen 01.12.2009			
Menge: 50 t; 76 kg/hl, intervent.-fähig; L.-ort Rouen			
Jan 10	2.373	132,25	131,75
Mar 10	1.209	134,00	133,25
May 10	809	136,00	135,50
Aug 10	0	130,50	129,50
Nov 10	1.053	143,75	143,00
Jan 11	0	145,00	144,25
Schlussnotierungen für Raps 01.12.2009			
Menge: 50 t; diverse Lieferorte in Deutschl./Frankr.			
Feb 10	1.741	283,50	279,75
May 10	549	287,75	284,25
Aug 10	383	288,25	284,75
Nov 10	226	292,00	288,00
Feb 11	14	294,75	290,75

Schlussnotierungen für Mais 01.12.2009			
Menge: 50 t; 15 % H ₂ O, 4 % Bruchkör./Lief. Atlantic			
Jan 10	275	136,75	135,50
Mar 10	139	139,00	137,50
Jun 10	277	142,25	140,50
Aug 10	10	144,75	143,50
Nov 10	20	145,50	146,50

Cbot Chicago

Schlussnotierungen für Weizen 01.12.2009			
Menge: 5000 U.S.bsh. (~136 t), Nr.2 Soft Red Winter			
DEC 09	10.596	137,00	130,50
MAR 10	50.089	142,30	135,50
MAY 10	3.372	145,30	138,60

Schlussnotierungen für Sojaschrot 01.12.2009			
Menge: 100 Short Tons. (~91 t), 48% Protein			
DEC 09	6.719	236,50	230,90
JAN 10	29.371	228,30	226,60
MAR 10	12.519	225,00	223,50

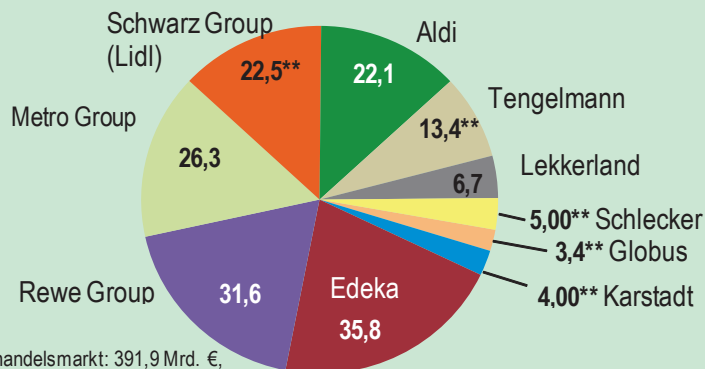
Quelle: Euronext, CBoT

Aktuelle Marktgrafik



Top Ten im deutschen Lebensmittelhandel

Umsatzanteile in Mrd. € zu Endverbraucherpreisen (EVP)



Gesamter Einzelhandelsmarkt: 391,9 Mrd. €, davon Lebensmittel und Getränke 150,88 Mrd. € (entspr. 38,5 %)

Quelle: HDE, ** geschätzt, Grafik: LWK RLP

Erzeugerpreise für Getreide, Ölfrüchte und Körnerleguminosen



Basispreise des Agrarhandels, frei Erfasser, für Standardqualität, in Eur/t, ohne MwSt.							Streckengeschäfte		
Erfassungsdatum:	Hessen			Rheinland-Pfalz			Hessen	RLP	
01.12.2009	Spanne Vorw.	Landes-Ø	Vorwoche	Spanne	Landes-Ø	Vorwoche	Ab-Hof Ø	Ab-Hof Ø	Franko Ø
* Einzelmeldung									
Eliteweizen 14,0-14,5/50-55/250-280	128,00-132,00	130,30	130,10	125,00-130,00	128,50	129,50	135,40	133,75	-
Qualitätsweizen (A) 13,5/40/250	105,00-115,00	112,70	111,80	110,00-120,00	115,10	113,10	118,65	119,60	121,75
Brotweizen (B) 11,5/220	96,00-107,00	102,20	100,50	97,50-110,00	104,80	102,90	109,05	108,50	113,00
Mahl- bzw. Brotroggen, FZ>120	78,00-85,00	82,15	82,35	80,00-85,00	81,10	78,30	90,25	85,20	88,00
Futterroggen	-	-	-	72,50-80,00	75,30	75,00	-	80,60	-
Sommerbraugerste (freie Ware)	90,00-100,00	97,75	96,35	90,00-105,00	95,40	93,30	-	99,50	102,50
Futtergerste >62 kg/hl	82,00-93,00	87,25	85,90	80,00-90,00	86,10	85,10	94,50	91,50	94,25
Futterweizen	90,00-103,00	97,30	96,25	95,00-110,00	101,60	100,00	107,85	105,40	109,30
Futterhafer	75,00-84,00	80,80	81,00	70,00-85,00	82,00	82,30	-	85,00	-
Körnermais	98,00-112,00	108,10	106,60	105,00-115,00	111,10	103,90	118,30	115,00	118,00
Triticale	75,00-90,00	85,40	85,40	85,00-95,00	88,90	86,80	93,80	93,00	96,30
W.-Raps food (freie Ware)	245,00-265,00	253,65	251,35	245,00-260,00	253,80	250,60	265,15	258,60	263,00

Quelle: LLH, Kassel u. LWK RLP, Bad Kreuznach

Börsennotierungen für Getreide, Ölfrüchte und Körnerleguminosen



Großhandelsabgabepreise in Eur/t, o. MwSt.; überwiegend frei Fuhr/Waggon bzw. Mühle/Station bei sofortiger Lieferung;

Quelle: "Warenbörsen der angegebenen Orte"

G=Geld, B=Brief, PS=Papiersack, lo=lose

Börsen	Köln	Mannheim	Würzburg	Frankfurt	Stuttgart	Paderborn
Notierungen am:	27.11.2009	30.11.2009	27.11.2009	26.11.2009	01.12.2009	23.11.2009
Brotweizen 11,5/220	124,00-126,00	117,00-119,00	110,00-112,00	110,00-115,00	115,00-118,00	129,00-131,00
A-Weizen > 13,0-13,5/250	-	131,00-132,00	122,00-124,00	122,00-127,00	130,00-133,00	-
E-Weizen 14,5/50-55/250-280	-	148,00-150,00	-	-	-	-
Futterweizen > 70 / 72 kg/hl	124,00 G	114,00-116,00	110,00-112,00	108,00-110,00	114,00-117,00	129,00-131,00
Brotroggen > 120 FZ	103,00	92,00-94,00	-	85,00-88,00	-	103,00-106,00
Braugerste, Inland	-	115,00-118,00	115,00	-	117,00-119,00	-
Futtergerste > 62 kg/hl	-	102,00-104,00	93,00-98,00	-	97,00-100,00	112,00-114,00
Qualitätshafer > 52/53 kg/hl	-	-	-	-	87,00-88,00	118,00-120,00
Triticale (max. 10 % Auswuchs)	-	104,00-106,00	98,00-101,00	-	-	121,00-123,00
Mais	143,00	125,00-127,00	130,00-132,00	122,00-125,00	119,00-122,00	139,00-142,00
Raps	275,00-287,00 G	-	267,00-270,00	275,00-277,00	264,00-265,00	278,00-279,00
Milchl.futter: ESt II, 20 % RP	-	155,50-160,00	-	-	-	-
Milchl.futter: ESt III, 18 % RP	-	168,00-172,00	-	-	-	-
Ferkelstarter >13,8 MJ ME/kg, 18% RP	-	282,50-285,50	-	-	-	-
Schweinemastfutter 13 MJ , 16% RP	-	187,50-191,50	-	-	-	-
Legehennenalleinfutter: 11,4 MJ	-	263,50-267,50	-	-	-	-
Sojaschrot, 43-44 % RP	297,00-300,00 B	314,00-315,00	303,00-307,00	-	307,00-309,00	295,00-296,00
Rapsschrot	141,00-147,00 B	-	140,00-147,00	-	-	-
Weizenkleie	88,00 B	52,00-60,00	-	50,00-55,00	50,00-53,00	73,00-75,00
Roggenkleie	-	47,00-55,00	-	-	-	-
Melasseschnitzel	88,00 B	89,00-91,00	-	-	-	85,00-86,00
Wiesenheu, 1. Schnitt, kl. Ballen	115,00-125,00	-	-	-	95,00-100,00	-
Wiesenheu, 1. Schnitt, Großballen	100,00-110,00	-	-	-	-	-
Weizenstroh, kleine Ballen	60,00-65,00	-	-	-	50,00-60,00	-

Die Konditionen und Paritäten der Börsen sind z. T. sehr unterschiedlich. Die Preise sind nicht unmittelbar vergleichbar.

Preistendenzen sind jedoch im zeitlichen Vergleich der jeweiligen Börsennotierungen erkennbar.

Aktuelle Preisinfos aus Rheinland-Pfalz und Hessen



Infotelefon der LWK: 0671/793-1200
 Montags 16:00 Uhr: Ringferkel, Preisempfehlung
 Schlachtschweine Nordw.-Deutschland.
 Dienstag 16:00 Uhr: Schlachtstättenpreise, Erzeuger-
 Metzger Notierungen, 1. FIGDV, Nutzkälber

Landwirtschaftskammer Rheinland-Pfalz
 Burgenlandstr. 7, 55543 Bad Kreuznach
 Ref. 25 Markt, 0671/793-1155
 www.lwk-rlp.de
 markt@lwk-rlp.de

Landesbetrieb Landwirtschaft Hessen
 Kölnische Str. 48-50, 34117 Kassel
 Fachgebiet 24, 0561/7299-267
 www.agrarberatung-hessen.de
 marktinfo@llh-hessen.de

Erzeugerpreise für Rinder frei Schlachtstätte



Amtliche Preisfeststellung (1.FIGDV) für Schlachtrinder, Preisgebiet Rheinland-Pfalz und Preise Eur/kg Schlachtgewicht frei Schlachtstätte, o. MwSt. Quelle: ADD Trier

Anzahl Meldungen: 8		Stück: 1.360		Schlachtzeitraum: 23.11.-29.11.09		
Kategorie	Handelsklasse	Stück	Preisspanne*	Ø-Preis	Kg/Stück	Ø-Preis Vorw.
Jungbullen	U 1-5	18	3,00-3,28	3,12	400,52	3,05
	R 2	25	2,83-3,33	3,10	336,56	3,07
	R 3	31	2,88-3,10	3,04	379,08	3,08
	O 2	22	2,47-3,20	2,64	310,98	2,73
	O 3	39	2,58-2,92	2,64	345,41	2,65
	P 1-5	46	2,17-2,31	2,25	289,84	2,23
	E-P insg.	196	-	2,75	339,33	2,76
Kühe	R 3	30	2,09-2,31	2,24	365,58	2,23
	O 2	49	1,67-2,03	1,98	296,87	1,98
	O 3	211	1,92-2,09	2,05	333,95	2,04
	O 4	59	1,84-2,10	2,06	366,92	2,03
	P 1	243	1,30-1,60	1,46	239,58	1,47
	P 2	117	1,35-1,76	1,69	262,49	1,69
	P 3	91	1,79-1,89	1,83	291,73	1,76
	E-P insg.	867	-	1,84	295,68	1,83
Färsen	R 3	23	2,77-2,98	2,90	298,10	2,89
	O 3	40	2,10-2,40	2,24	273,72	2,16
	O 4	15	2,02-2,40	2,08	287,99	2,08
	O 1-5	72	2,01-2,60	2,19	264,27	2,14
	P 1-5	42	1,46-1,79	1,63	224,50	1,63
	E-P insg.	177	-	2,34	262,41	2,34

* gebildet aus den errechneten Mittelwerten der Meldebetriebe

Schlachtzeitraum: 23.11.-29.11.09		Amtliche Preisfeststellung (1.FIGDV) für Schlachtrinder im Preisgebiet							
		Baden-Württemberg				Nordrhein-Westfalen			
Kategorie	HdKl.	Preisspanne	Ø-Preis	Vorwo	Kg/Stk.	Preisspanne	Ø-Preis	Vorwo	Kg/Stk.
Jungbullen	U 3	3,10-3,17	3,16	3,15	428,00	3,06-3,14	3,11	3,08	440,40
	R 3	2,96-3,22	3,13	3,08	388,00	3,03-3,08	3,04	3,02	406,90
	O 3	2,75-2,99	2,85	2,82	372,00	2,79-2,87	2,82	2,79	373,70
Kühe	R 3	2,26-2,36	2,33	2,33	363,00	2,20-2,35	2,25	2,22	360,90
	O 3	2,01-2,16	2,12	2,12	329,00	2,00-2,13	2,09	2,11	327,00
	P 1	1,40-1,55	1,47	1,48	230,00	1,42-1,56	1,50	1,52	237,90
Färsen	R 3	2,78-3,32	2,90	2,91	308,00	2,63-3,03	2,81	2,74	309,40
	O 3	2,16-2,83	2,31	2,26	282,00	1,86-2,16	2,06	2,07	286,00

Quellen: für RLP und Hessen: ADD Trier; für Ba-Wü.: LLM Schwäb. Gmünd; für NRW: LEJ

Erzeugerpreise für Nutzkälber ab Hof



1. u. 2. Qualität, zur Bullen- bzw. Kälbermast geeignet; Alter ab 14 Tage; ca. 40 bis 60 kg LG in Eur/St.; inkl. MwSt., nach allen Vermarktungsabzügen

Region	Hessen				Rheinland-Pfalz			
	23.11.-29.11.09				30.11.-06.12.09			
Woche vom:	Stk.	Spanne	Ø-Preis	Vorw.	Stk.	Spanne	Ø-Preis	Vorw.
Bullenkälber								
Holstein sbt	488	74-127	108	103	321	70-130	100	97
Holstein rbt	35	95-133	110	111	67	70-130	107	107
Kreuzungen	17	134-210	191	186	22	130-330	220	212
Fleckvieh	12	240-332	300	299	7	130-200	176	180
3. Qualität	22	28-74	47	43	4	30-80	60	21
Mutterkälber								
Holstein	16	30-55	36	44	4	30-50	37	41
Kreuzungen	3	120-133	124	126	10	100-200	134	167
3. Qualität	-	-	-	10	-	-	-	-

Quelle: LLH Kassel, LWK RLP, Bad Kreuznach

Erzeugerpreise für Fleckviehkälber; bis 100 kg LG, ab Hof, in Eur je kg LG, o. MwSt. Zeitraum: 23.11.-29.11.09 (Veränderungen zur Vorwoche)

Region	Bayern	Baden-Württemberg	Südbaden
Bullenkälber	4,49 (+ 0,20)	4,16 (- 0,17)	3,85 (- 0,14)
Mutterkälber	2,55 (+ 0,03)	2,41 (- 0,03)	2,35 (- 0,03)

Quelle: LBV-BW, BBV

Aktuelle Schlachtstättenpreise



Preise für Schlachtrinderhälften, in Eur/kg SG, frei Schlachtstätte, o. MwSt.

Tierart / HdKl.	01.12.2009	Vorwoche
Jungbullen R3	2,70-3,10	2,70-3,10
Kühe O3	1,85-2,07	1,85-2,05
Färsen O3	1,95-2,90	1,95-2,81

Umfrage d. LWK RLP in Schlachtst. aus RLP

Schlachtlämmerpreise



In Eur kg/LG, incl. 10,7 % MwSt (LG abzgl. 5 % Nüchterung)		30.11.-06.12.09
Klasse 1 jung, vollfleischig :		1,80-2,00
Klasse 2 jung, fleischig :		1,55-1,75
Klasse 3 abfallende Qualitäten:		0,60-1,50
Tendenz: Nur für gute Qualitäten beste Preise		
Quelle: EZG Weideland w.V., Bitburg, Tel.: 06561/ 60270		

Lammfleisch Südwest



Amtliche Preisfeststellung (4.DVO) in Ba-Wü, Hessen, NRW u. RLP, in Eur/kg, ohne MwSt, für die Woche vom: 23.11.-29.11.09

Nach Schlachtgewicht pauschal abgerechnet				
	Stück	SG kg/Tier	Spanne	Ø-Preis
Lämmer	1224	19,20	4,06-4,70	4,48

Quelle: LLM Schw.-Gmünd, ADD Trier, LANUV Düsseldorf, RP'en Stuttgart und Gießen

Pferdemarkt Cloppenburg



Vom 02.12.2009; Auftrieb: 63 Pferde;	
Schlachtferdepreise in Eur / kg LG; o. MwSt	
1. Qualität	0,60
vollfleischiges Warmblut	0,40-0,55
geringfleischige Pferde	0,25-0,35
Stückpreise/Eur 1. Reitpferde	600-1.350
2. Kleinpferde/Ponys/Esels	100-600
Marktv. erlauf: verhalten	
Nächster Pferdemarkt:	16.12.2009
Quelle: Stadt Cloppenburg	

Auktionstermine



Zuchtvieh		Fleischrinder	
Alsfeld:	09.12.09	Meschede:	05.12.09
Bitburg:	10.12.09	Alsfeld:	09.12.09
Hamm:	05.01.10	Haus Düsse	09.01.10
Alsfeld:	06.01.10	Alsfeld:	30.01.10
Kälber		Absetzer	
Bitburg:	10.12.09	Meschede:	05.12.09
Alsfeld:	16.12.09	Alsfeld:	16.12.09
Biebesheim:	16.12.09	Alsfeld:	20.01.10
Bitburg:	07.01.10	Krefeld:	27.01.10
Zuchtschweine			
Limburg:	20.01.10	Limburg:	17.03.10
Ferkel			
Limburg:	16.12.09	Limburg:	13.01.10
Schafe			
Ansbach:	27.01.10	Alsfeld:	09.02.10

Erzeugerpreise für Schlachtschweine frei Schlachtstätte



Amtl. Preisfeststellung (1. FIGDV), nach SG (80-110 kg) u. Handelsklassen o. MwSt.					
Zeitraum:	M	E	U	E-P	E-P Vorw.
Baden-Württemberg (29 Betriebe, 50.103 Stück)					
gewogener Ø-Preis (Eur/kg)	0,94-1,10	1,33-1,51	1,13-1,33	-	-
Muskelfleisch-Anteil in Prozent	1,03	1,37	1,25	1,36	1,35
	-	59,40	53,20	58,50	58,20
Rheinland-Pfalz (9 Betriebe, 18.500 Stück)					
gewogener Ø-Preis (Eur/kg)	1,02-1,15	1,36-1,46	1,09-1,27	-	-
Klassen-Anteil in Prozent	1,03	1,38	1,25	1,32	1,30
Muskelfleisch-Anteil in Prozent	0,73	60,98	27,65	-	-
	-	58,16	53,03	55,97	56,03
Nordrhein-Westfalen (Süd) (25 Betriebe, 364.879 Stück)					
gewogener Ø-Preis (Eur/kg)	1,13-1,20	1,34-1,39	1,20-1,30	-	-
Muskelfleisch-Anteil in Prozent	1,18	1,35	1,26	1,32	1,33
	-	58,30	53,10	56,50	56,50
Hessen (19 Betriebe, 3.162 Stück)					
gewogener Ø-Preis (Eur/kg)	1,03-1,10	1,37-1,45	1,19-1,29	-	-
Klassen-Anteil in Prozent	1,08	1,40	1,26	1,36	1,36
Muskelfleisch-Anteil in Prozent	1,11	72,61	16,79	92,06	91,89
	-	58,91	53,08	57,54	57,39
Thüringen (6 Betriebe, 26.063 Stück)					
gewogener Ø-Preis (Eur/kg)	1,03-1,16	1,35-1,39	1,25-1,28	-	-
Muskelfleisch-Anteil in Prozent	1,09	1,37	1,26	1,32	1,32
	-	57,80	53,10	55,70	56,00

Quellen: für RLP: ADD Trier; für Hessen: RP Gießen, für sonstige: zuständige Stellen d. Länder

Aktuelle Schlachtstättenpreise



Basis-Preis f. Schlachtschweine, 56 % MFA (in Eur/kg/SG), frei Schlachtstätte		
1. Umfrage in Schlachtstätten aus RLP vom: 01.12.2009		
Spanne:	1,31-1,37	Vorw.: 1,31-1,37
2. Umfrage LLH bei Kurhessischen Genossenschaften vom: 30.11.2009		
Spanne:	1,32-1,35	Vorw.: 1,32-1,35
ISN Notierung		
27.11.-03.12.09	ISN: 1,35-1,37	Median: 1,36
27.11.2009	ISW: 1,35-1,35	Median: 1,35
Quelle: ISN Tel.: 09 00 / 19 00 929		

Preisempf. für Schlachtschweine



"Vereinigungspreis der Erzeugergemeinschaften" 56 % MFA, Euro-Referenzmaske, frei Schlachtst. ohne QS-Aufschlag, in Eur/kg/SG, ohne MwSt.	
Wochenpreis v. 27.11.09 (gültig 27.11. - 03.12.09)	Median 1,35 (Vw.: 1,35) Spanne: 1,35 - 1,35
Vermarktungsmenge: 211.700 (z. Vw.: - 3.200)	
Wochenpreis Sauen M, ab Hof, 3 - 5 St.: 0,99	
Quelle: LWK Nieders. Tel: 09001/190-244, 69 ct/M.	

Ab Hof Preise für Schweine



RLP-Erzeuger-Metzger-Direktverk.; Metzgerqualität (Ø ca. 58-60% MFA; in Eur/kg, o.MwSt)	
Schlachtzeitraum vom	23.11.-29.11.09
Gemeldete Tiere: 924, Preis / kg LG:	1,28
umg. auf SG (79 % Ausschl.):	1,62
Empfehlung der EZG'en aus RLP f.d. Woche vom	30.11.-06.12.09
	1,28 kg LG
Quelle: LWK RLP, Bad Kreuznach	1,62 kg SG

Ferkelpreise Hessen



Ab-Hof-Preise für Standard-Qualitätsferkel (Basis: 28kg), Eur/Tier, o. MwSt., o. Aufschläge für Impfungen und Direktgeschäfte, inkl. aller Qualitäts- zuschläge, nach Abzug aller Vermarktungskosten		
Zeitraum:	23.11.-29.11.09	
Anzahl: 9.211	Preisspanne	Ø-Preis (Vorw.)
Grundpreis¹⁾	36,50-41,00	37,25 (36,70)
50er Gruppe²⁾	40,50-46,70	45,87 (45,65)
100er Gruppe²⁾	42,00-50,75	47,33 (46,84)
Zuschlag bis 30 kg LG	1,00-1,30	
Zuschlag > 30 kg LG	0,40-0,51	
¹⁾ Ferkel o. Zu-/Abschläge, u.a. für Mengen		
²⁾ mit einheitl. Genetik u. Gewicht Quelle: LLH		

Ferkel Baden-Württemberg



Region	Erzielte Ø-Preise der Vorwoche 1) in Eur / St.	Notierung 30.11.2009
Hohenlohe und Ober- schwaben	Spanne	Tendenz Folgewoche
100 Gruppe 2)	38,00-42,00	39,10 + 0,80
1) gew. Ø-Preise, 25kg-Ferkel, ohne Mykoplasmen- Impfung und ohne MwSt.		
2) Ferkel-Gruppe ca. 100 Tiere, einheitlicher Ge- netik und Gewicht, mit QS-Status, frei Vermarkter Mehrgewicht: + 1,00 EUR/kg		
LLM Schwäbisch-Gmünd, Info: 0900/1810800		

Ferkelpreise Rheinland-Pfalz / Saarland



1. Basispreise ab Hof (o. MwSt.) für Standard-Qualitätsferkel der EZ-Ringe; Ø-Gruppen-Größe: Ringf.: 30 Stk., Aufzuchtferkel: 100 Ferkel/Partie; z.T. als Poolpreis; ohne Abzüge für Klein- u. Zu- schläge für Großgruppen; ohne Kosten für Transport u. Impfungen; mit Qualitätszuschlag "Aufzuchtstall" für den Zeitraum vom: 30.11.-06.12.09						
Die Zu- u. Abschläge für abweichende Mengen u. Qualitäten bei R-Ferkeln sind frei vereinbar!						
Basis	kg	Grundpreis bzw. Spanne (Eur/St.)	± Preisveränderung zur Vorw. (Eur/St.)	Zu-/Abschläge (Eur/kg) für Mehrgewicht Mindergew.		
Qualitätsring ferkel (R)	25	39,50	+ 0,50	bis 30 kg 1,30	1,00	
Aufzucht- ferkel (A)	8	23,40 — 30,27	+ 0,70 — + 0,81	bis 35 kg 0,65	-	
	30	49,50 — 52,10	+ 0,50 — + 0,80	0,50-1,00	0,50-1,00	
2. Verkaufspreismeldungen der Erzeugerringe aus der Vorwoche, vom 23.11.-29.11.09						
Basis (kg)	Anzahl Ferkel	Preis/Ferkel (Eur/St.) Spanne	Ø-Preis	± Preisveränderung zur Vorw. (Eur/St.)	Zu-/Abschläge (Eur/kg) für Mehrgew. Mindergew.	
(R) 25	2.270	39,00-45,50	41,64	+ 1,41	bis 1,30	bis 1,00
(A) 8	1.300	22,70-29,46	23,22	+ 0,08	0,50-1,00	0,50-1,00
(A) 30	4.528	45,25-51,30	49,08	+ 0,51	0,50-0,70	0,70-1,00
Zuschläge: Bei Kleingruppen (Ringferkel), bis 60 Ferkel/Partie, wurden teils Abzüge bis 2,00 Eur/Tier, bei Großgruppen, ab 100 bzw. 160 Tiere, Zuschläge von bis zu 4,00 Eur/Tier, vor MwSt., berechnet.						
Herkünfte: Zwei-/Dreirassenkreuzungen, Hybriden, Systemferkel				Quelle: LWK RLP, KH		

Ferkelpreise aus Nordwestdeutschland



Ab-Hof-Preise f. Quali.-Ferkel, 100er-Gr. o.MwSt, o.Aufschl. f.Topgenetik u.evtl. Impfungszuschl.				
Zeitraum 23.11.-29.11.09	Erzeugungsregion			
	Nordrhein-Westfalen		Niedersachsen	
Datenquelle*:	VHB/EZG	EZG	VHB/EZG	EZG
Basisgewicht	25 kg	25 kg	25 kg	8 kg/Systemferkel
eingekaufte Menge in St.	71.603	40.975	103.991	18.190
Ø-Preis in Eur / St.	39,00	43,00	38,00	23,40
Veränderung z. Vorwoche	+ 1,50	+ 1,50	+ 1,00	+ 0,70
Preisspanne Eur / St.	37,00-43,00	-	36,00-41,50	22,30 - 25,70
Trend / Vorwoche (Eur/St.)	-	+ 0,50	± 0,00	-
*VHB: Genossenschaffl. u. priv. Viehhandelsbetriebe; EZG = Erzeugergemeinschaft f. Ferkel. Preise= Grund- preise für Qualitätsferkel mit QS-Standard u. definierter Genetik. Der Ø-Preis wird als Median ermittelt. Zuschläge für Impfungen sind nicht enthalten. Für kleinere Partien werden in der Regel Preisabschläge, für größere Partien Preisabschläge vereinbart. Gewichtsabweichungen von der Basis 25 kg werden mit bis zu 1 Eur / kg verrechnet.				
Quellen: Landwirtschaftskammern Nordrhein-Westfalen und Niedersachsen				

Futtermittel



Abgabepreise des Handels an die Landwirtschaft, in Eur/t, frei Hof/Silo (lose, ab 3 t), bzw. ab Lager (gesackt), ohne MwSt., Spannenpreise. * = Einzelmeldung

Erfassungsdatum:	13.11.2009	x = lose (> 3 t)		o = gesackt	
		RLP/Saarl.		Hessen	
MAT, ohne Magermilchpulveranteil	o	1.105,00-1.400,00	1.047,00-1.355,00		
MAT, Magermilchpulverant. > 35 %	o	1.494,00-2.067,50	1.200,00-1.750,00		
Ergänzfutter für Aufzuchtälkälber, 18% RP	x	195,00-260,00	202,50-285,00		
Milchleistungsfutter 14/15 - III	x	155,00-179,00	151,00-184,00		
Milchleistungsfutter 18 - III	x	157,50-180,00	150,00-175,00		
Ferkelaufzucht f., 13,2-13,6 MJ/kg	x	240,00-310,00	205,00-309,00		
Sauenfutter, 13,0 MJ/kg	x	215,00-295,00	195,00-275,00		
Schweinemastfutter					
Vormast, 1,0-1,15% Lysin, >13,2MJ/kg	x	180,00-262,50	180,00-218,00		
Endmast, 0,9-1,0% Lysin, >12,6MJ/kg	x	175,00-237,50	187,50-220,00		
Ergänzungsfutter Mastschw., 12,6 MJ/kg;	x	250,00-360,00	262,00-360,00		
28% Rohprotein	o	360,00-390,00	-		
Legehennenalleinfutter, 11,4 MJ/kg,	x	210,00-309,50	245,00-270,00		
0,38 % Methionin	o	370,00-540,00	-		
Broileralleinfutter, 13,4 MJ/kg	x	230,00-275,00	-		
Putenalleinfutter., Phase 6, 11,5 MJ/kg	x	220,00-260,00	-		
Sojaschrot, 43-44% Rohprotein	x	312,50-345,00	318,00-345,00		
	o	420,00-505,00	-		
Rapsschrot, ca. 34 % Rohprotein	x	160,00-171,00	150,00-168,00		
Weizenkleie (Normtyp)	o	80,00-100,00	-		
Melasseschnitzel, gepresst	x	115,00-139,00	-		
Alleinfutter f. Mastschafflämmer	o	320,00-438,20	-		
Ergänzungsfutter für Zuchtschafe	x	169,50-215,00	-		
Raufutter					
Einkaufspreise des Handels, ab Hof, in Eur/t, o.MwSt.					
Heu, kleine HD-Ballen, 1. Schnitt		110,00-145,00	125,00-150,00		
Heu, Rundballen, 1. Schnitt		95,00-120,00	90,00-135,00		
Heu, Quaderballen, 1. Schnitt		105,00-125,00	110,00-135,00		
Stroh, kleine HD-Ballen		90,00-100,00	100,00-105,00		
Stroh, Rundballen		70,00-95,00	80,00-120,00		
Stroh, Quaderballen		80,00-100,00	80,00-120,00		

Quelle: Landwirtschaftskammer RLP und LLH Kassel

Eierpreise



Erzeugerpreise für Güteklasse A, lose, in Cent / St.					Eiernotierung Südwest vom 1. Dezember 2009			
Rheinland - Pfalz vom: 23.11.-29.11.09			Hessen vom : 23.11.-29.11.09		Großhandelsabgabepreise an den LEH, ohne MwSt und ohne KVP, Eur/100 Stück			
Gew.-Kl.	Spanne	Ø-Preis	Spanne	Ø-Preis	Bodenhaltung			
aus Käfighaltung, an Handel u. Großverbraucher, frei Empf., von 1 bis 15 Kisten à 360 Stück, o. MwSt.					Gewichts	Eur/100 St.	Eur/100 St.	
XL	14,00-18,10	15,25	15,53-16,75	16,09	klasse	01.12.09	24.11.09	
L	9,68-13,25	11,85	10,68-13,85	11,90	XL	18,50	18,50	
M	8,00-11,65	10,55	9,00-12,15	10,25	L	17,50	17,50	
S	6,80-10,45	8,64	7,80-10,65	9,08	M	16,50	16,50	
aus Bodenhaltung, an Handel- u. Großverbraucher o. MwSt.					S	13,50	13,50	
XL	15,00-19,65	17,78	14,00-20,00	17,03	Tendenz:	fest	fest	
L	11,50-16,00	14,01	12,00-17,50	14,35	Freilandhaltung			
M	9,50-14,00	12,25	11,00-15,50	12,93	Gewichts	Eur/100 St.	Eur/100 St.	
S	7,00-12,00	9,66	6,00-12,60	8,80	klasse	01.12.09	24.11.09	
aus Bodenhaltung, an Endverbraucher, lose, inkl. MwSt.					XL	20,50	20,50	
XL	17,00-23,00	20,70	16,00-24,00	20,55	L	18,50	18,50	
L	16,00-21,00	18,70	15,00-22,00	18,82	M	17,50	17,50	
M	14,00-19,00	16,40	14,00-20,00	17,27	S	14,50	14,50	
S	9,00-15,00	12,30	10,00-15,00	13,20	Tendenz:	fest	fest	

Quelle: Landwirtschaftskammer RLP; LLH Kassel

Quelle: Warenbörsen
Stuttgart / Mannheim

Sauen/Ferkel Südhessen



Ring-Preis im Erzeuger-Direktgeschäft in Ableitung vom Schlachtschweinepreis in Eur ohne MwSt

Zeitraum:	07.12.-13.12.09
Ferkel	
Basis 25 kg, geimpft gg. Mykoplasmen, mit einheitl. Genetik u. Gewicht, Verkauf ab Hof, ohne Zuschläge für Mengen	47,25
Mehrgewichtszuschlag 25-33 Eur/kg LG	1,30
Mehrgewichtszuschlag > 33 Eur/kg LG	0,50
Jungsauen	
Basis mind. 95 kg LG u. 180 Lebenstage, Nettoendpreis ab Hof	249,00

Quelle: Schweine-Kontrollring Südhessen, LLH

Ferkel Rhön-Vogelsberg



Ab-Hof-Preis, o. MwSt, der EZG Rhön-Vogelsberg für den Zeitraum:

Zeitraum:	30.11.-06.12.09
Basis 28 kg-Ferkel, Eur/St	49,00
Mehrgewicht (28-30) Eur/kg LG	1,28
Mehrgewicht, >30 kg:	kein Zuschlag

Quelle: EZG Qualitätsfleisch Rhön-Vogelsberg

Hybrid-Jungsauen



Basispreis: 5-10 Tiere/Lieferung; frei Hof, ab 90 kg LG, kg LG (o. MwSt.); Zeitraum:

Zeitraum:	23.11.-29.11.09
Spanne: 270,00-314,13 E/Tier	Median: 288,25
Jungsauenpreise: ohne ZU-/Abschläge bei abweichender Gruppengröße, Paritäten oder div. Boni-Mali-Regel.	
Quelle: JSR, BHZP-RLP/Hessen, Camborough 29, Hülsenberger Zuchtschweine, TOPIGS	

Warenterminbörsen



Eurex, Schluss-Kurse 01.12.2009

Schlachtschw.-Kontrakte; 8.000 ± 500 kg SG;
Cash-Settlement-Abrechn. nach "Eurex Hog Index",
56 % ± 3 % MFA, 85-100 kg, SG/Tier

Liefermonat	Umsatz	Eur/kg	Vorwoche
Dez 09	2	1,300	1,300
Jan 10	0	1,223	1,235
Feb 10	0	1,260	1,275
Mrz 10	0	1,313	1,313
Apr 10	0	1,330	1,330
Mai 10	0	1,355	1,355
Jun 10	0	1,430	1,430
Jul 10	0	1,395	-

Eurex, Schluss-Kurse 01.12.2009

Ferkel-Kontrakte; 100 St./25 kg LG; Cash-Settle.-
Abrechnung auf Basis des "Eurex Piglet Index"

Liefermonat	Umsatz	Eur/St.	Vorwoche
Dez 09	0	42,00	42,00
Jan 10	0	42,00	42,00
Feb 10	0	44,00	44,00
Mrz 10	0	45,00	45,00
Apr 10	0	45,00	45,00
Mai 10	0	45,00	45,00
Jun 10	0	45,00	45,00
Jul 10	0	45,00	-

Quelle: Eurex Frankfurt

Verbraucher und Erzeugerpreise für Obst und Gemüse



Verbraucher- und Erzeugerpreise für Obst und Gemüse

	Verbraucherpreise	Erzeugerpreise auf Großmärkten	Ökologische Erzeugung in Hessen	
	Stichproben Rheinland-Pfalz inkl. MwSt. *) 30.11.2009	VOG Ingelheim VOG Weisenheim am S. 01.12.2009	Erzeuger an LEH Ø-Preis o. MwSt. 02.12.2009	Großh. an LEH Ø-Preis o. MwSt. 02.12.2009
	Tafelbirnen (kg)			
Alexander Lucas	-	0,40-0,50	-	2,00
Gellerts Butterbirne	-	0,25	-	-
Abate Fetel	1,99	-	-	2,23
Äpfel (kg) 70-80mm				
Berlepsch	-	0,70-0,80	-	-
Braeburn	1,49-2,49	0,35-0,40	1,70	1,70
Elstar	1,49-2,49	-	1,65	1,79
Fuji	-	0,40-0,60	-	1,70
Jonagold	1,49-1,99	0,15-0,35	1,55	1,62
Rubinette	-	0,50-0,60	-	1,70
Idared	-	0,15-0,30	-	-
Boskoop	-	-	-	-
Pinova	-	0,40-0,60	-	-
Beerenfrüchte:				
Trauben blau (kg)	2,49	-	-	-
Trauben weiß (kg)	2,99	-	-	-
GEMÜSE:				
Weißkohl (kg)	0,99-1,29	-	0,85	0,81
Rotkohl (kg)	0,79-1,29	-	0,92	0,95
Wirsing (kg)	0,99-1,29	-	1,15	1,00
Chinakohl (kg)	0,99-1,29	-	1,10	1,06
Spitzkohl (kg)	-	-	1,40	1,15
Blumenkohl (Stk)	0,99-1,29	-	1,28	1,34
Kohlrabi (Stk)	0,49-0,59	-	0,80	0,81
Lollo rossa (Stk)	0,65-0,99	-	-	-
Krizetsalat (Stk)	-	-	-	-
Kopfsalat (Stk)	0,39-0,69	-	1,08	0,97
Eissalat (Stk)	0,69	-	-	1,15
Stangenbohnen (kg)	2,49-2,99	-	-	-
Auberginen (kg)	-	-	1,75	1,75
Radieschen (Bd)	0,39-0,49	-	0,90	0,90
Fenchel (kg)	1,99	-	1,70	1,80
Knollensellerie (kg)	0,99-1,29	-	1,22	1,25
Mangold (kg)	-	-	2,75	2,23
Kürbis Hokkaido (kg)	-	-	0,95	1,06
Salatgurken (Stk)	0,39-0,79	-	0,65	0,62
Rispentomaten (kg)	1,79-2,39	-	2,20	2,57

*) Handelskl. I, wenn nicht anders angegeben; Erzeuger-/Großhandelsabgabepreise in Eur, o. MwSt.

Quelle: LWK RLP, Bad Kreuznach, Großmärkte in RLP u. NRW, LLH Kassel

Ökoprodukte ab Hof



Ökologische Erzeugung in Hessen

Produkte	Ab Hof-Preise inkl. MwSt 01.12.2009	
	von - bis	Ø
Bataviasalat (Stk)	1,00-1,75	1,42
Radicchio (kg)	4,79-7,00	6,03
Eichblattsalat (Stk)	1,50-1,98	1,74
Eisbergsalat (Stk)	1,65-2,20	1,93
Endivien (Stk)	1,10-1,95	1,68
Kopfsalat (Stk)	0,99-1,75	1,31
Rucola (kg)	11,99-21,60	16,80
Mangold (kg)	1,90-3,50	3,06
Buschbohnen (kg)	-	7,45
Spinat gew. (kg)	4,29-5,95	4,92
Landgurken (kg)	1,19-1,45	1,30
Kohlrabi (Stk)	1,20-3,60	1,95
Rotkohl (kg)	1,45-2,40	1,87
Weißkohl (kg)	1,10-2,40	1,66
Broccoli (kg)	1,90-4,99	3,81
Knoblauch frisch (kg)	9,99-14,00	12,33
Spitzkohl (kg)	1,99-2,90	2,37
Chinakohl (kg)	1,60-2,65	2,20
Fenchel (kg)	3,25-3,99	3,73
Möhren gew. (kg)	0,99-2,20	1,46
Rote Bete (kg)	1,27-2,40	1,81
Radieschen (Bd)	1,45-1,80	1,63
Rettich schwarz (kg)	2,20-3,20	2,62
Knollensellerie (kg)	1,99-2,40	2,22
Wurzelpetersilie (kg)	3,99-6,29	4,96
Schalotten (kg)	4,95-7,00	6,23
Porree (kg)	2,40-3,20	2,89
Zwiebeln (kg)	1,40-1,90	1,65
Zwiebeln rot (kg)	1,90-2,90	2,29
Strauchtomaten (kg)	3,35-4,99	3,91
Zucchini grün (kg)	2,95-3,75	3,42
Auberginen (kg)	2,95-3,49	3,28
Steinchampignon (kg)	9,00-11,00	10,24
Quitten (kg)	2,90-4,40	3,43
Walnüsse (kg)	5,00-9,55	7,50

Quelle: LLH Kassel

Wareterminbörse



Eurex Frankfurt

Liefermonat	Umsatz	Euro/t	Vorw.
Schlussnot. London Potato Future 01.12.2009			
Futures , Menge: 25 t, frei handelbare Ware, versch. Qualitäten für britischen Markt. (Cash-Settlement-Abrechnung auf Basis "Eurex London Potato-Index")			
Apr 10	0	99,00	115,00
Schlussnot. für Veredelungs- 01.12.2009			
kartoffeln , Menge: 25 t, u. a.: Bintje, Asterix, max 65 Knollen/10 kg (Cash-Settlement-Abrechnung auf Basis "Eurex EU-Process Potato-Index")			
Apr 10	284	89,00	97,00
Jun 10	4	105,00	117,00
Nov 10	0	99,00	-

Quelle: Eurex Frankfurt

Speisekartoffeln



01.12.2009		RLP-Nord	RLP-Süd	Hessen
Erzeugerpreise, Eur/dt, ohne MwSt. lose, frei Rampe, vor Abzug Sortierkosten	1	9,00-12,00	13,00	10,00-14,00
	2	6,00-9,00	12,00	9,00-12,50
Direktabsatz Erzeuger-Verbraucher	1	30,00-65,00	40,00-59,00	34,00-40,00
Eur/dt, inkl. MwSt., in 10 + 12,5 kg Säcken	2	30,00-55,00	40,00-59,00	30,00-45,00
Direktabsatz Erzeuger-Verbraucher	1	40,00-68,00	50,00-70,00	-
Eur/dt, inkl. MwSt., in 5 kg Säcken	2	40,00-60,00	50,00-70,00	-
Großhandelsabgabepreise				
Eur/dt, ohne MwSt., mit Sack,	1	18,00-25,00		19,00-31,00
Mindestabgabe eine Palette	2	17,00-24,00		20,00-24,00
Kleinverkaufspreise LEH, Discounter	1	40,00-88,00		-
Eur/dt, inkl. MwSt. in 2 bis 5 kg-Netzen	2	24,00-88,00		-

1 = festkochende Sorten, 2 = vorw. festkochende Sorten

Quelle: LWK RLP; LLH Kassel

gültig vom 02.12.09 bis 09.12.09