



Landwirtschaftskammer
Rheinland-Pfalz

Markt- und Preisinformation

der LWK Rheinland-Pfalz und des Landesbetriebs Landwirtschaft Hessen (LLH), zusammengestellt von der LWK Rheinland-Pfalz, Preise und Termine ohne Gewähr

HESSEN



Landesbetrieb
Landwirtschaft Hessen

Aktuelles Markttelegramm



Tierische Erzeugnisse

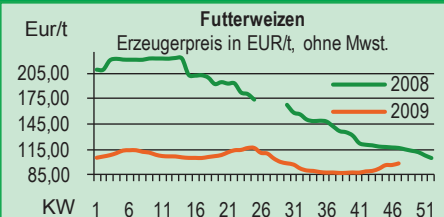
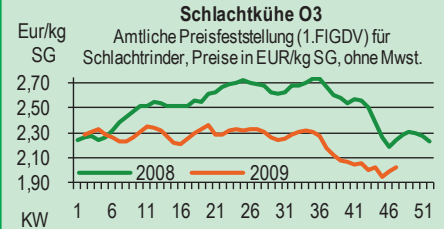
- Schlachtrinder** Nachfragebelebung im Vorgriff auf das Weihnachtsgeschäft, Jungbullen profitieren bei nur ausreichendem Angebot, Auszahlungspreise ziehen weiter an. Notierungen für Schlachtkühe und Färsen entwickeln sich ebenfalls leicht fester, das Angebot bleibt begrenzt. Schlachtkälberpreise seit Wochen stabil; auch hier sorgt eine anziehende Nachfrage für leicht fester tendierende Preise.
- Schlachtschweine** Das Angebot nimmt nur zögerlich ab, konnte zuletzt am Markt aber ohne Probleme abgesetzt werden. Die insgesamt ausgeglichene Marktlage bedingt zurzeit nur Erzeugerpreise auf bisherigem Preisniveau; höhere Kurse ließen sich bisher nicht umsetzen.
- Ferkel** Dem regional normal großen Angebot steht nicht nur regional eine freundliche Nachfrage gegenüber. Infolge des überregional eher knapperen Angebots können sich auch regional die Ferkelpreise weiter festigen.
- Nutzkälber** Das regional normal große Angebot stößt auf eine ruhiger tendierende Nachfrage; die Kälbermast scheint sich für das Ostergeschäft schon weitestgehend eingedeckt zu haben. Preise teilweise leicht schwächer; für herausragende Qualitäten werden mitunter Preise deutlich über Durchschnittsnotierungen erlöst.
- Eier/ Geflügel** Unverändert fest tendierender Eiermarkt; dem reduzierten Angebot, insbesondere aus Käfighaltung, steht eine stetige Nachfrage durch Konsum und Industrie gegenüber; die Preise können sich weiter festigen. Stabiler Puten- und Suppenhennenmarkt, Hähnchen in der Tendenz zuletzt leicht schwächer bewertet.

Pflanzliche Erzeugnisse und Futtermittel

- Getreide und Ölsaaten** Die Mischfutterwerke in Holland bleiben Käufer am heimischen Getreidemarkt. Die deutlich angehobenen Notierungen für Futter- und Brotweizen erhöhen sukzessive die Abgabebereitschaft auf Erzeugerseite, so dass der Schwung im physischen Handel Bestand hat. Qualitätsweizen hat zwar stetiges Bedarfsgeschäft, die Aufschläge zum B-Weizen schmälern sich jedoch zusehends. Die Körnermaisernte ist abgeschlossen, die Erträge waren, bei überdurchschnittlich gut abgetrockneter Ware, niedriger als erwartet. Bei positiven Vorgaben der Terminmärkte tendieren die Erzeugerpreise stabil. Braugerste, Roggen und Hafer haben derzeit kein Geschäft, Notierungen nominell und weiter auf niedrigstem Niveau. Umsätze am Rapsmarkt fortgesetzt auf Sparflamme, Kurse mit festerer Tendenz.
- Futtermittel** Die Frachtsituation entlang des Rheins hat sich wieder normalisiert und die Kleinwasserzuschläge entfallen. Die entscheidenden Impulse im Mischfutterhandel bleiben jedoch weiter aus. Dabei haben sich die Einkaufspreise für energetische Misch- und Einzelfutter, analog der Preisentwicklung bei Futtergetreide, auf niedriger Basis stabilisiert bis leicht verteuert. Proteinfutter hingegen in Folge des Kursrückgangs im Sojakomplex mit schwächerer Tendenz.
- Kartoffeln** Vermarktung für Beteiligte insgesamt nicht zufriedenstellend. Ruhiger Marktverlauf auf Grund stagnierender Nachfrage. Nach wie vor Qualitätsbedingt hohe Abgänge. Überregional vorsichtige Preiserhöhungen, weitere Kursanhebungen werden erwartet. Discounter teils mit Angebotsaktionen.

Quelle: LWK RLP, ED

Blick in den Markt



Warenterminbörsen



Euronext Paris

Liefermon.	Umsatz	Euro/t	Vorwoche
Schlussnotierungen für Exportweizen 17.11.2009			
Menge: 50 t; 76 kg/hl, intervent.-fähig; L.-ort Rouen			
Jan 10	3.449	134,75	124,75
Mar 10	1.916	136,00	129,50
May 10	1.157	138,00	131,50
Aug 10	0	144,00	133,25
Nov 10	1.255	146,25	144,00
Jan 11	23	147,75	141,25

Schlussnotierungen für Raps 17.11.2009			
Menge: 50 t; diverse Lieferorte in Deutschl./Frankr.			
Feb 10	2.496	278,00	268,00
May 10	810	283,00	272,50
Aug 10	363	284,75	274,00
Nov 10	169	288,50	277,75
Feb 11	1	291,00	279,00

Schlussnotierungen für Mais 17.11.2009			
Menge: 50 t; 15 % H ₂ O, 4 % Bruchkör./Lief. Atlantic			
Jan 10	211	136,75	134,50
Mar 10	147	140,00	137,00
Jun 10	168	142,75	140,25
Aug 10	0	145,00	143,50
Nov 10	3	146,75	145,25

Cbot Chicago

Schlussnotierungen für Weizen 17.11.2009			
Menge: 5000 U.S.bsh. (~136 t), Nr.2 Soft Red Winter			
DEC 09	67.873	141,80	128,30
MAR 10	54.954	147,20	133,20
MAY 10	4.247	150,20	136,40

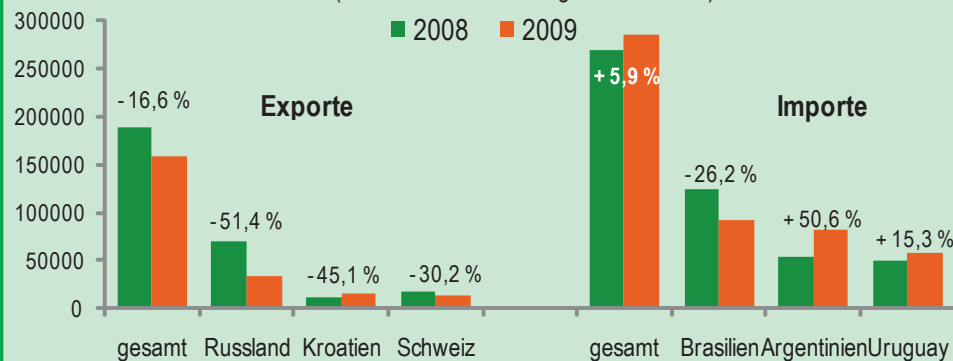
Schlussnotierungen für Sojaschrot 17.11.2009			
Menge: 100 Short Tons. (~91 t), 48% Protein			
DEC 09	28.510	227,80	211,40
JAN 10	25.304	222,60	206,10
MAR 10	8.746	220,00	204,80

Quelle: Euronext, CBoT

Aktuelle Marktgrafik



EU-Rindfleisch-Exporte deutlich gesunken Außenhandel der EU27; in Tonnen Schlachtgewicht (im Zeitraum Januar-August 2008/2009)



Quelle: EU-Kommission; Agrar-Europe, Grafik: LWK RLP

Erzeugerpreise für Getreide, Ölfrüchte und Körnerleguminosen



Basispreise des Agrarhandels, frei Erfassere, für Standardqualität, in Eur/t, ohne MwSt.							Streckengeschäfte		
Erfassungsdatum:	Hessen			Rheinland-Pfalz			Hessen	RLP	
17.11.2009	Spanne Vorw.	Landes-Ø	Vorwoche	Spanne	Landes-Ø	Vorwoche	Ab-Hof Ø	Ab-Hof Ø	Franko Ø
* Einzelmeldung									
Eliteweizen 14,0-14,5/50-55/250-280	125,00-132,00	130,10	130,10	130,00-135,00	130,20	135,20	135,55	135,75	-
Qualitätsweizen (A) 13,5/40/250	105,00-115,00	111,40	111,15	110,00-117,50	113,60	113,60	117,90	118,60	120,40
Brotweizen (B) 11,5/220	95,00-105,00	100,60	100,35	95,00-105,00	101,60	99,60	109,15	105,80	108,70
Mahl- bzw. Brotroggen, FZ>120	78,00-85,00	82,15	81,75	75,00-80,00	78,20	78,20	89,25	82,30	-
Futterroggen	-	-	-	70,00-75,00	74,30	74,30	-	77,15	-
Sommerbraugerste (freie Ware)	90,00-100,00	96,25	96,45	90,00-100,00	93,30	93,10	-	98,00	100,00
Futtergerste >62 kg/hl	80,00-90,00	85,45	84,70	80,00-90,00	84,50	84,10	92,90	89,00	92,40
Futterweizen	90,00-100,00	95,45	95,05	90,00-105,00	98,90	97,10	106,75	103,00	106,40
Futterhafer	75,00-85,00	81,10	80,90	70,00-85,00	82,10	82,30	-	85,30	-
Körnermais	98,00-110,00	107,10	106,10	100,00-110,00	106,90	106,90	117,15	110,50	-
Triticale	75,00-90,00	85,80	85,15	82,50-95,00	85,80	85,20	95,35	90,90	94,80
W.-Raps food (freie Ware)	240,00-252,00	248,05	246,80	242,50-255,00	247,00	245,50	258,35	251,90	256,00

Quelle: LLH, Kassel u. LWK RLP, Bad Kreuznach

Börsennotierungen für Getreide, Ölfrüchte und Körnerleguminosen



Großhandelsabgabepreise in Eur/t, o. MwSt.; überwiegend frei Fuhrer/Waggon bzw. Mühle/Station bei sofortiger Lieferung;

Quelle: "Warenbörsen der angegebenen Orte"

G=Geld, B=Brief, PS=Papiersack, lo=lose

Börsen	Köln	Mannheim	Würzburg	Frankfurt	Stuttgart	Paderborn
Notierungen am:	13.11.2009	16.11.2009	13.11.2009	12.11.2009	17.11.2009	09.11.2009
Brotweizen 11,5/220	125,00	116,00-118,00	108,00-112,50	110,00-115,00	113,00-116,00	124,00-126,00
A-Weizen > 13,0-13,5/250	-	130,00-132,00	120,00-123,00	130,00-135,00	129,00-132,00	-
E-Weizen 14,5/50-55/250-280	-	150,00-153,00	-	-	-	-
Futterweizen > 70 / 72 kg/hl	123,00	112,00-114,00	108,00-110,00	-	113,00-115,00	124,00-126,00
Brotroggen > 120 FZ	103,00	92,00-94,00	93,00-95,00	85,00-90,00	-	105,00
Braugerste, Inland	-	115,00-118,00	-	-	117,00-119,00	-
Futtergerste > 62 kg/hl	107,00	102,00-105,00	95,00-97,00	-	96,00-98,00	113,00-114,00
Qualitätshafer > 52/53 kg/hl	-	-	-	-	83,00-86,00	118,00-120,00
Triticale (max. 10 % Auswuchs)	-	102,00-105,00	-	-	-	115,00-117,00
Mais	-	124,00-125,00	127,00-129,00	120,00-123,00	116,00-119,00	138,00-141,00
Raps	272,00 (G)	276,00-277,00	255,00-264,00	265,00-266,00	260,00-261,00	263,00-265,00
Milchl.futter: ESt II, 20 % RP	-	155,50-160,00	-	-	-	-
Milchl.futter: ESt III, 18 % RP	-	168,00-172,00	-	-	-	-
Ferkelstarter >13,8 MJ ME/kg, 18% RP	-	282,50-285,50	-	-	-	-
Schweinemastfutter 13 MJ, 16% RP	-	187,50-191,50	-	-	-	-
Legehennenalleinfutter: 11,4 MJ	-	263,50-267,50	-	-	-	-
Sojaschrot, 43-44 % RP	302,00 (B)	313,00-314,00	293,00-295,00	-	306,00-310,00	293,00-294,00
Rapsschrot	129,00 (B)	135,00-137,00	126,00-128,00	-	-	126,00-127,00
Weizenkleie	83,00 (B)	50,00-52,00	63,00-65,00	44,00-50,00	42,00-45,00	62,00-65,00
Roggenkleie	-	45,00-47,00	-	-	-	-
Melasseschnitzel	88,00 (B)	87,00-89,00	-	-	-	92,50-93,50
Wiesenheu, 1. Schnitt, kl. Ballen	115,00-125,00	-	-	-	95,00-100,00	-
Wiesenheu, 1. Schnitt, Großballen	100,00-110,00	-	-	-	-	-
Weizenstroh, kleine Ballen	60,00-65,00	-	-	-	50,00-60,00	-

Die Konditionen und Paritäten der Börsen sind z. T. sehr unterschiedlich. Die Preise sind nicht unmittelbar vergleichbar.

Preisendenzen sind jedoch im zeitlichen Vergleich der jeweiligen Börsennotierungen erkennbar.

Aktuelle Preisinfos aus Rheinland-Pfalz und Hessen



Infotelefon der LWK: 0671/793-1200
 Montags 16:00 Uhr: Ringferkel, Preisempfehlung
 Schlachtschweine Nordw.-Deutschland.
 Dienstag 16:00 Uhr: Schlachtstättenpreise, Erzeuger-
 Metzger Notierungen, 1. FIGDV, Nutzkälber

Landwirtschaftskammer Rheinland-Pfalz
 Burgenlandstr. 7, 55543 Bad Kreuznach
 Ref. 25 Markt, 0671/793-1155
 www.lwk-rlp.de
 markt@lwk-rlp.de

Landesbetrieb Landwirtschaft Hessen
 Kölnische Str. 48-50, 34117 Kassel
 Fachgebiet 24, 0561/7299-267
 www.agrarberatung-hessen.de
 marktinfo@llh-hessen.de

gültig vom 18.11.09 bis 25.11.09

Erzeugerpreise für Rinder frei Schlachtstätte



Amtliche Preisfeststellung (1.FIGDV) für Schlachtrinder, Preisgebiet Rheinland-Pfalz und Preise Eur/kg Schlachtgewicht frei Schlachtstätte, o. MwSt. Quelle: ADD Trier

Anzahl Meldungen: 8		Stück: 1.322		Schlachtzeitraum: 09.11.-15.11.09		
Kategorie	Handelsklasse	Stück	Preisspanne*	Ø-Preis	Kg/Stück	Ø-Preis Vorw.
Jungbullen	U 1-5	28	2,86-3,60	3,05	402,65	3,02
	R 2	26	2,91-3,60	3,03	363,85	2,97
	R 3	29	2,88-3,09	3,00	387,86	2,98
	O 2	18	2,52-3,10	2,66	318,60	2,63
	O 3	33	2,54-3,10	2,63	364,59	2,55
	P 1-5	25	1,71-2,28	2,15	277,90	2,13
	E-P insg.	178	-	2,78	362,02	2,69
Kühe	R 3	43	2,14-2,28	2,19	353,86	2,15
	O 2	55	1,80-2,02	1,92	289,87	1,93
	O 3	188	1,87-2,09	2,02	331,42	1,99
	O 4	31	2,01-2,08	2,04	356,90	1,99
	P 1	258	1,31-1,54	1,46	240,12	1,45
	P 2	139	1,42-1,71	1,66	267,08	1,67
	P 3	92	1,45-1,88	1,81	293,03	1,78
	E-P insg.	874	-	1,80	290,19	1,75
Färsen	R 3	39	2,44-2,98	2,85	293,11	2,84
	O 3	32	2,11-2,54	2,21	270,53	2,19
	O 4	14	1,94-2,50	2,05	320,78	2,03
	O 1-5	64	2,07-2,75	2,19	277,61	2,14
	P 1-5	28	1,54-1,70	1,62	224,04	1,69
	E-P insg.	158	-	2,39	273,85	2,34

* gebildet aus den errechneten Mittelwerten der Meldebetriebe

Schlachtzeitraum: 09.11.-15.11.09		Amtliche Preisfeststellung (1.FIGDV) für Schlachtrinder im Preisgebiet							
		Baden-Württemberg				Nordrhein-Westfalen			
Kategorie	HdKl.	Preisspanne	Ø-Preis	Vorwo	Kg/Stk.	Preisspanne	Ø-Preis	Vorwo	Kg/Stk.
Jungbullen	U 3	3,07-3,13	3,11	3,08	427,00	3,01-3,07	3,05	3,01	438,30
	R 3	2,77-3,30	3,04	3,03	392,00	2,95-3,07	2,99	2,94	404,30
	O 3	2,67-2,82	2,79	2,75	358,00	2,73-2,80	2,76	2,70	376,30
Kühe	R 3	2,25-2,39	2,33	2,32	361,00	2,18-2,49	2,23	2,21	351,40
	O 3	2,06-2,18	2,13	2,13	329,00	2,05-2,16	2,11	2,10	328,40
	P 1	1,38-1,57	1,48	1,46	233,00	1,44-1,56	1,52	1,50	239,60
Färsen	R 3	2,77-3,24	2,88	2,90	306,00	2,72-2,94	2,77	2,78	294,30
	O 3	2,09-2,97	2,30	2,26	283,00	2,04-2,12	2,08	2,07	287,20

Quellen: für RLP und Hessen: ADD Trier; für Ba-Wü.: LLM Schwäb. Gmünd; für NRW: LEJ

Erzeugerpreise für Nutzkälber ab Hof



1. u. 2. Qualität, zur Bullen- bzw. Kälbermast geeignet; Alter ab 14 Tage; ca. 40 bis 60 kg LG in Eur/St.; inkl. MwSt., nach allen Vermarktungsabzügen

Region	Hessen				Rheinland-Pfalz			
	Woche vom: 09.11.-15.11.09				16.11.-22.11.09			
Bullenkälber	Stk.	Spanne	Ø-Preis	Vorw.	Stk.	Spanne	Ø-Preis	Vorw.
Holstein sbt	462	75-138	109	107	339	70-125	97	99
Holstein rbt	33	99-141	113	111	54	70-130	103	105
Kreuzungen	15	130-199	181	187	17	140-320	200	195
Fleckvieh	10	235-310	280	282	-	-	-	148
3. Qualität	23	28-54	42	42	14	1-80	52	57
Mutterkälber								
Holstein	9	30-55	38	40	11	20-50	38	44
Kreuzungen	3	120	120	126	2	40-50	45	140
3. Qualität	4	15	15	-	-	-	-	-

Quelle: LLH Kassel, LWK RLP, Bad Kreuznach

Erzeugerpreise für Fleckviehkälber; bis 100 kg LG, ab Hof, in Eur je kg LG, o. MwSt. Zeitraum: 09.11.-15.11.09 (Veränderungen zur Vorwoche)

Region	Bayern	Baden-Württemberg	Südbaden
Bullenkälber	4,29 (± 0,00)	4,33 (± 0,00)	3,75
Mutterkälber	2,50 (+ 0,02)	2,42 (+ 0,03)	2,35

Quelle: LBV-BW, BBV

Aktuelle Schlachtstättenpreise



Preise für Schlachtrinderhälften, in Eur/kg SG, frei Schlachtstätte, o. MwSt.

Tierart / HdKl.	17.11.2009	Vorwoche
Jungbullen R3	2,70-3,10	2,60-3,02
Kühe O3	1,85-2,05	1,80-2,10
Färsen O3	2,05-2,80	1,90-2,90

Umfrage d. LWK RLP in Schlachtst. aus RLP

Schlachtlämmerpreise



In Eur kg/LG, incl. 10,7 % MwSt 16.11.-22.11.09 (LG abzgl. 5 % Nüchterung)

Klasse 1 jung, vollfleischig :	1,80-2,00
Klasse 2 jung, fleischig :	1,55-1,75
Klasse 3 abfallende Qualitäten:	0,60-1,50

Tendenz: Nur für gute Qualitäten beste Preise

Quelle: EZG Weideland w.V., Bitburg, Tel.: 06561/ 60270

Lammfleisch Südwest



Amtliche Preisfeststellung (4.DVO) in Ba-Wü, Hessen, NRW u. RLP, in Eur/kg, ohne MwSt, für die Woche vom: 09.11.-15.11.09

Nach Schlachtgewicht pauschal abgerechnet

	Stück	SG kg/Tier	Spanne	Ø-Preis
Lämmer	287	19,80	3,81-4,70	4,23

Quelle: LLM Schw.-Gmünd, ADD Trier, LANUV Düsseldorf, RP'en Stuttgart und Gießen

Pferdemarkt Cloppenburg



Vom 18.11.2009; Auftrieb: 80 Pferde; Schlachtpferdepreise in Eur / kg LG; o. MwSt

1. Qualität	0,60
vollfleischiges Warmblut	0,40-0,55
geringfleischige Pferde	0,25-0,35
Stückpreise/Eur 1. Reitpferde	600-1.350
2. Kleinpferde/Ponys/Esel	100-600
Marktv. erlauf: flott	

Nächster Pferdemarkt: 02.12.2009

Quelle: Stadt Cloppenburg

Auktionstermine



Zuchtvieh		Fleischrinder	
Alsfeld:	09.12.09	Meschede:	05.12.09
Bitburg:	10.12.09	Alsfeld:	09.12.09
Hamm:	05.01.10	Haus Düsse	09.01.10
Alsfeld:	06.01.10	Alsfeld:	30.01.10
Kälber		Absetzer	
Bitburg:	10.12.09	Krefeld:	25.11.09
Alsfeld:	16.12.09	Alsfeld:	25.11.09
Biebesheim:	16.12.09	Meschede:	05.12.09
Bitburg:	07.01.10	Alsfeld:	16.12.09
Zuchtschweine			
Limburg:	25.11.09	Limburg:	20.01.10
Ferkel			
Limburg:	16.12.09	Limburg:	13.01.10
Schafe			
Ansbach:	27.01.10	Alsfeld:	09.02.10

Erzeugerpreise für Schlachtschweine frei Schlachtstätte



Amtl. Preisfeststellung (1. FIGDV), nach SG (80-110 kg) u. Handelsklassen o. MwSt.					
Zeitraum:	M	E	U	E-P	E-P Vorw.
Baden-Württemberg (29 Betriebe, 48.832 Stück)					
gewogener Ø-Preis (Eur/kg)	0,94-1,20	1,33-1,51	1,12-1,40	-	-
Muskelfleisch-Anteil in Prozent	1,06	1,37	1,25	1,35	1,31
	-	59,30	53,10	58,20	58,30
Rheinland-Pfalz (8 Betriebe, 17.939 Stück)					
gewogener Ø-Preis (Eur/kg)	1,03-1,15	1,36-1,46	1,10-1,26	-	-
Klassen-Anteil in Prozent	1,03	1,37	1,25	1,32	1,27
Muskelfleisch-Anteil in Prozent	0,42	59,46	29,23	-	-
	-	58,05	52,94	55,89	55,87
Nordrhein-Westfalen (Süd) (25 Betriebe, 352.730 Stück)					
gewogener Ø-Preis (Eur/kg)	1,15-1,21	1,34-1,39	1,20-1,29	-	-
Muskelfleisch-Anteil in Prozent	1,20	1,35	1,26	1,32	1,30
	-	58,30	53,10	56,60	56,70
Hessen (19 Betriebe, 3.323 Stück)					
gewogener Ø-Preis (Eur/kg)	1,03-1,10	1,36-1,41	1,16-1,30	-	-
Klassen-Anteil in Prozent	1,08	1,40	1,26	1,37	1,32
Muskelfleisch-Anteil in Prozent	0,90	75,41	14,38	92,81	92,40
	-	59,08	53,15	57,96	57,55
Thüringen (6 Betriebe, 26.336 Stück)					
gewogener Ø-Preis (Eur/kg)	1,03-1,14	1,35-1,38	1,25-1,28	-	-
Muskelfleisch-Anteil in Prozent	1,08	1,37	1,26	1,32	1,28
	-	58,00	53,10	56,00	55,90

Quellen: für RLP: ADD Trier; für Hessen: RP Gießen, für sonstige: zuständige Stellen d. Länder

Aktuelle Schlachtstättenpreise



Basis-Preis f. Schlachtschweine, 56 % MFA (in Eur/kg/SG), frei Schlachtstätte		
1. Umfrage in Schlachtstätten aus RLP vom: 17.11.2009		
Spanne:	1,31-1,37	Vorw.: 1,30-1,37
2. Umfrage LLH bei Kurhessischen Genossenschaften vom: 16.11.2009		
Spanne:	1,32-1,35	Vorw.: 1,32-1,35
ISN Notierung		
13.11.-19.11.09	ISN: 1,35-1,38	Median: 1,35
13.11.2009	ISW: 1,35-1,38	Median: 1,35
Quelle: ISN Tel.: 09 00 / 19 00 929		

Preisempf. für Schlachtschweine



"Vereinigungspreis der Erzeugergemeinschaften" 56 % MFA, Euro-Referenzmaske, frei Schlachtst. ohne QS-Aufschlag, in Eur/kg/SG, ohne MwSt.		
Wochenpreis v. 13.11.09 (gültig 13.11. - 19.11.09)		
Median	1,35 (Vw.: 1,35)	Spanne: 1,35 - 1,38
Vermarktungsmenge: 206.300 (z. Vw.: + 1.400)		
Wochenpreis Sauen M, ab Hof, 3 - 5 St.: 1,03		
Quelle: LWK Nieders. Tel.: 09001/190-244, 69 ct/M.		

Ferkelpreise Rheinland-Pfalz / Saarland



1. **Basispreise ab Hof** (o. MwSt.) für Standard-Qualitätsferkel der EZ-Ringe; Ø-Gruppen-Größe: Ringf.: 30 Stk., Aufzuchtferkel: 100 Ferkel/Partie; z.T. als Poolpreis; ohne Abzüge für Klein- u. Zuschläge für Großgruppen; ohne Kosten für Transport u. Impfungen; mit Qualitätszuschlag "Aufzuchtstall" für den Zeitraum von: **16.11.-22.11.09**

Die Zu- u. Abschläge für abweichende Mengen u. Qualitäten bei R-Ferkeln sind frei vereinbar!					
Basis	kg	Grundpreis bzw. Spanne (Eur/St.)	± Preisveränderung zur Vorw. (Eur/St.)	Zu-/Abschläge (Eur/kg) für Mehrgewicht / Mindergew.	
Qualitätsringferkel (R)	25	38,50	+ 1,50	bis 30 kg 1,30	1,00
Aufzuchtferkel (A)	8	21,50 — 28,95	+ 1,40 — + 1,31	0,50-1,00	0,50-1,00
	30	46,50 — 50,30	+ 1,00 — + 1,80	0,50-0,70	0,70-1,00

2. **Verkaufspreismeldungen der Erzeugerringe aus der Vorwoche, vom 09.11.-15.11.09**

Basis (kg)	Anzahl Ferkel	Preis/Ferkel (Eur/St.)		± Preisveränderung zur Vorw. (Eur/St.)	Zu-/Abschläge (Eur/kg) für Mehrgew. / Mindergew.	
		Spanne	Ø-Preis		Mehrgew.	Mindergew.
(R) 25	2.375	37,00-45,00	39,99	+ 2,00	bis 1,30	bis 1,00
(A) 8	1.300	20,10-27,64	21,26	+ 0,96	0,50-1,00	0,50-1,00
(A) 30	4.745	44,25-48,50	46,92	+ 1,10	0,50-0,70	0,70-1,00

Zuschläge: Bei Kleingruppen (Ringferkel), bis 60 Ferkel/Partie, wurden teils Abzüge bis 2,00 Eur/Tier, bei Großgruppen, ab 100 bzw. 160 Tiere, Zuschläge von bis zu 4,00 Eur/Tier, vor MwSt., berechnet.

Herkünfte: Zwei-/Dreirassenkreuzungen, Hybriden, Systemferkel Quelle: LWK RLP, KH

Ferkelpreise aus Nordwestdeutschland



Ab-Hof-Preise f. Quali.-Ferkel, **100er-Gr.** o.MwSt, o.Aufschl. f.Topgenetik u.evtl. Impfungszuschl.

Zeitraum	Erzeugungsregion			
	Nordrhein-Westfalen		Niedersachsen	
09.11.-15.11.09				
Datenquelle*	VHB/EZG	EZG	VHB/EZG	EZG
Basisgewicht eingekaufte Menge in St.	25 kg 71.309	25 kg 40.109	25 kg 103.681	8 kg/Systemferkel 15.364
Ø-Preis in Eur / St.	36,00	40,00	36,00	21,50
Veränderung z. Vorwoche	+ 1,00	+ 1,00	+ 2,00	+ 1,40
Preisspanne Eur / St.	35,00-40,50	-	33,00-39,50	20,10-24,10
Trend / Vorwoche (Eur/St.)	-	+ 1,50	+ 1,00	-

*VHB: Genossenschaffl. u. priv. Viehhandelsbetriebe; EZG = Erzeugergemeinschaft f. Ferkel. Preise = Grundpreise für Qualitätsferkel mit QS-Standard u. definierter Genetik. Der Ø-Preis wird als Median ermittelt. Zuschläge für Impfungen sind nicht enthalten. Für kleinere Partien werden in der Regel Preisabschläge, für größere Partien Preisaufläge vereinbart. Gewichtsabweichungen von der Basis 25 kg werden mit bis zu 1 Eur / kg verrechnet.

Quellen: Landwirtschaftskammern Nordrhein-Westfalen und Niedersachsen

Ab Hof Preise für Schweine



RLP-Erzeuger-Metzger-Direktverk.; Metzgerqualität (Ø ca. 58-60% MFA; in Eur/kg, o.MwSt)	
Schlachtzeitraum vom	09.11.-15.11.09
Gemeldete Tiere: 837, Preis / kg LG:	1,26
umg. auf SG (79 % Ausschl.):	1,60
Empfehlung der EZG'en aus RLP f.d. Woche vom	16.11.-22.11.09
	1,28 kg LG
Quelle: LWK RLP, Bad Kreuznach	1,62 kg SG

Ferkelpreise Hessen



Ab-Hof-Preise für Standard-Qualitätsferkel (Basis: 28kg), Eur/Tier, o. MwSt., o. Aufschläge für Impfungen und Direktgeschäfte, inkl. aller Qualitäts- zuschläge, nach Abzug aller Vermarktungskosten		
Zeitraum: 09.11.-15.11.09		
Anzahl: 9.133	Preisspanne	Ø-Preis (Vorw.)
Grundpreis ¹⁾	36,00-40,00	36,57 (36,17)
50er Gruppe ²⁾	39,00-46,40	46,80 (44,83)
100er Gruppe ²⁾	40,50-49,50	46,80 (46,46)
Zuschlag bis 30 kg LG		1,00-1,30
Zuschlag > 30 kg LG		0,40-0,51
¹⁾ Ferkel o. Zu-/Abschläge, u.a. für Mengen		
²⁾ mit einheitl. Genetik u. Gewicht Quelle: LLH		

Ferkel Baden-Württemberg



Region	Erzielte Ø-Preise der Vorwoche 1) in Eur / St.	Notierung 16.11.2009
Hohenlohe und Ober-schwaben	Spanne	Tendenz Folgewoche
	Ø	
100 Gruppe 2)	35,00-38,00	36,60 + 1,50
1) gew. Ø-Preise, 25kg-Ferkel, ohne Mykoplasmen- Impfung und ohne MwSt.		
2) Ferkel-Gruppe ca. 100 Tiere, einheitlicher Ge- netik und Gewicht, mit QS-Status, frei Vermarkter Mehrgewicht: + 1,00 EUR/kg		
LLM Schwäbisch-Gmünd, Info: 0900/1810800		

Futtermittel



Abgabepreise des Handels an die Landwirtschaft, in Eur/t, frei Hof/Silo (lose, ab 3 t), bzw. ab Lager (gesackt), ohne MwSt., Spannenpreise. * = Einzelmeldung

Erfassungsdatum:	13.11.2009	x = lose (> 3 t)		o = gesackt	
		RLP/Saarl.		Hessen	
MAT, ohne Magermilchpulveranteil	o	1.105,00-1.400,00	1.047,00-1.355,00		
MAT, Magermilchpulverant. > 35 %	o	1.494,00-2.067,50	1.200,00-1.750,00		
Ergänzfutter für Aufzuchtälber, 18% RP	x	195,00-260,00	202,50-285,00		
Milchleistungsfutter 14/15 - III	x	155,00-179,00	151,00-184,00		
Milchleistungsfutter 18 - III	x	157,50-180,00	150,00-175,00		
Ferkelaufzucht., 13,2-13,6 MJ/kg	x	240,00-310,00	205,00-309,00		
Sauenfutter, 13,0 MJ/kg	x	215,00-295,00	195,00-275,00		
Schweinemastfutter					
Vormast, 1,0-1,15% Lysin, >13,2MJ/kg	x	180,00-262,50	180,00-218,00		
Endmast, 0,9-1,0% Lysin, >12,6MJ/kg	x	175,00-237,50	187,50-220,00		
Ergänzungsfutter Mastschw., 12,6 MJ/kg;	x	250,00-360,00	262,00-360,00		
28% Rohprotein	o	360,00-390,00	-		
Legehennenalleinfutter, 11,4 MJ/kg,	x	210,00-309,50	245,00-270,00		
0,38 % Methionin	o	370,00-540,00	-		
Broileralleinfutter, 13,4 MJ/kg	x	230,00-275,00	-		
Putenalleinfutter., Phase 6, 11,5 MJ/kg	x	220,00-260,00	-		
Sojaschrot, 43-44% Rohprotein	x	312,50-345,00	318,00-345,00		
	o	420,00-505,00	-		
Rapsschrot, ca. 34 % Rohprotein	x	160,00-171,00	150,00-168,00		
Weizenkleie (Normtyp)	o	80,00-100,00	-		
Melasseschnitzel, gepresst	x	115,00-139,00	-		
Alleinfutter f. Mastschafflämmer	o	320,00-438,20	-		
Ergänzungsfutter für Zuchtschafe	x	169,50-215,00	-		
Raufutter					
Einkaufspreise des Handels, ab Hof, in Eur/t, o.MwSt.					
Heu, kleine HD-Ballen, 1. Schnitt		110,00-145,00	125,00-150,00		
Heu, Rundballen, 1. Schnitt		95,00-120,00	90,00-135,00		
Heu, Quaderballen, 1. Schnitt		105,00-125,00	110,00-135,00		
Stroh, kleine HD-Ballen		90,00-100,00	100,00-105,00		
Stroh, Rundballen		70,00-95,00	80,00-120,00		
Stroh, Quaderballen		80,00-100,00	80,00-120,00		

Quelle: Landwirtschaftskammer RLP und LLH Kassel

Eierpreise



Erzeugerpreise für Güteklasse A, lose, in Cent / St.					Eiernotierung Südwest vom 17. November 2009		
Rheinland - Pfalz vom: 09.11.-15.11.09			Hessen vom: 09.11.-15.11.09		Großhandelsabgabepreise an den LEH, ohne MwSt und ohne KVP, Eur/100 Stück		
Gew.-Kl.	Spanne	Ø-Preis	Spanne	Ø-Preis	Bodenhaltung		
aus Käfighaltung, an Handel u. Großverbraucher, frei Empf., von 1 bis 15 Kisten à 360 Stück, o. MwSt.					Gewichts	Eur/100 St.	Eur/100 St.
XL	14,00-17,65	15,36	15,25-16,10	15,53	klasse	17.11.09	10.11.09
L	10,15-12,55	11,73	10,15-13,65	11,57	XL	19,50	18,50
M	8,60-11,05	10,47	8,60-11,85	9,95	L	18,50	16,50
S	7,00-9,30	8,31	7,00-10,35	8,37	M	16,50	15,50
aus Bodenhaltung, an Handel- u. Großverbraucher o. MwSt.					S	13,50	12,50
XL	15,00-19,00	17,39	18,00	18,00	Tendenz:	fest	freundlich
L	11,50-16,00	13,61	14,00-16,00	15,00	Freilandhaltung		
M	9,50-14,00	11,90	13,00-15,00	14,00	Gewichts	Eur/100 St.	Eur/100 St.
S	6,00-12,00	8,91	11,00-12,00	11,50	klasse	17.11.09	10.11.09
aus Bodenhaltung, an Endverbraucher, lose, inkl. MwSt.					XL	20,50	19,50
XL	17,00-23,00	20,70	16,00-24,00	20,30	L	18,50	17,50
L	16,00-21,00	18,70	15,00-22,00	18,60	M	17,50	16,50
M	14,00-19,00	16,40	14,00-20,00	16,90	S	14,50	13,50
S	9,00-15,00	12,30	10,00-15,00	12,70	Tendenz:	fest	freundlich

Quelle: Landwirtschaftskammer RLP; LLH Kassel

Quelle: Warenbörsen Stuttgart / Mannheim

Sauen/Ferkel Südhessen



Ring-Preis im Erzeuger-Direktgeschäft in Ableitung vom Schlachtschweinepreis in Eur ohne MwSt

Zeitraum:		23.11.-29.11.09
Ferkel		
Basis 25 kg, geimpft gg. Mykoplasmen, mit einheitl. Genetik u. Gewicht, Verkauf ab Hof, ohne Zuschläge für Mengen		47,25
Mehrgewichtszuschlag 25-33 Eur/kg LG		1,30
Mehrgewichtszuschlag > 33 Eur/kg LG		0,50
Jungsauen		
Basis mind. 95 kg LG u. 180 Lebenstage, Nettoendpreis ab Hof		249,00

Quelle: Schweine-Kontrollring Südhessen, LLH

Ferkel Rhön-Vogelsberg



Ab-Hof-Preis, o. MwSt, der EZG Rhön-Vogelsberg für den Zeitraum:		16.11.-22.11.09
Basis 28 kg-Ferkel, Eur/St.		49,00
Mehrgewicht (28-30) Eur/kg LG		1,28
Mehrgewicht, >30 kg:		kein Zuschlag

Quelle: EZG Qualitätsfleisch Rhön-Vogelsberg

Hybrid-Jungsauen



Basispreis: 5-10 Tiere/Lieferung; frei Hof, ab 90 kg LG, kg LG (o. MwSt.); Zeitraum:		09.11.-15.11.09
Spanne:	265,00-314,13 E/Tier	Median: 270,00
Jungsauenpreise: ohne Zü-/Abschläge bei abweichender Gruppengröße, Paritäten oder div. Boni-Mali-Regel.		
Quelle: JSR, BHZP-RLP/Hessen, Camborough 29, Hülsenberger Zuchtschweine, TOPIGS		

Warenterminbörsen



Eurex, Schluss-Kurse 17.11.2009			
Schlachtschw.-Kontrakte; 8.000 ± 500 kg SG;			
Cash-Settlement-Abrechn. nach "Eurex Hog Index", 56 % ± 3 % MFA, 85-100 kg, SG/Tier			
Liefermonat	Umsatz	Eur/kg	Vorwoche
Nov 09	0	1,348	1,350
Dez 09	0	1,318	1,315
Jan 10	0	1,235	1,240
Feb 10	1	1,271	1,270
Mrz 10	3	1,320	1,330
Apr 10	0	1,330	1,340
Mai 10	0	1,355	1,355
Jun 10	0	1,430	1,430
Eurex, Schluss-Kurse 17.11.2009			
Ferkel-Kontrakte; 100 St./25 kg LG; Cash-Settle.-Abrechnung auf Basis des "Eurex Piglet Index"			
Liefermonat	Umsatz	Eur/St.	Vorwoche
Nov 09	0	39,00	38,50
Dez 09	0	42,00	40,50
Jan 10	0	42,00	42,00
Feb 10	0	44,00	43,00
Mrz 10	0	45,00	45,00
Apr 10	0	45,00	45,00
Mai 10	0	45,00	45,00
Jun 10	0	45,00	45,00

Quelle: Eurex Frankfurt

Verbraucher und Erzeugerpreise für Obst und Gemüse



Verbraucher- und Erzeugerpreise für Obst und Gemüse

	Verbraucherpreise	Erzeugerpreise auf Großmärkten	Ökologische Erzeugung in Hessen	
	Stichproben Rheinland-Pfalz inkl. MwSt. *)	VOG Ingelheim VOG Weisenheim am S.	Erzeuger an LEH Ø-Preis o. MwSt.	Großh. an LEH Ø-Preis o. MwSt.
	16.11.2009	17.11.2009	18.11.2009	18.11.2009
Tafelbirnen (kg)				
Alexander Lucas	-	0,30-0,40	-	1,90
Gellerts Butterbirne	-	-	-	-
Abate Fetel	-	-	-	2,13
Äpfel (kg) 70-80mm				
Berlepsch	-	-	-	-
Braeburn	1,49-2,49	0,35-0,40	1,70	1,70
Elstar	1,49-2,49	-	1,65	1,74
Gala Royal	1,49-2,49	-	-	1,70
Jonagold	1,49-1,99	0,25-0,35	1,55	1,70
Rubinette	-	0,50-0,60	-	-
Idared	-	0,25-0,30	-	-
Granny Smith	1,49-2,49	-	-	-
Golden Delicious	1,49-2,49	-	-	-
Beerenfrüchte:				
Trauben blau (kg)	2,49	-	-	3,20
Trauben weiß (kg)	2,49-2,99	-	2,20	3,03
GEMÜSE:				
Weißkohl (kg)	0,99-1,29	-	0,96	0,85
Rotkohl (kg)	0,99-1,29	-	0,96	0,95
Wirsing (kg)	0,99-1,29	-	1,07	1,25
Chinakohl (kg)	0,99-1,29	-	1,10	1,06
Spitzkohl (kg)	-	-	1,40	1,25
Blumenkohl (Stk)	0,99	-	1,37	1,38
Kohlrabi (Stk)	0,39-0,69	-	0,70	-
Lollo rossa (Stk)	0,69-0,99	-	-	-
Krizetsalat (Stk)	-	-	-	-
Kopfsalat (Stk)	0,49-0,69	-	1,00	-
Eissalat (Stk)	0,69	-	0,80	-
Stangenbohnen (kg)	2,99	-	-	3,50
Auberginen (kg)	-	-	-	-
Radieschen (Bd)	0,39-0,49	-	-	0,90
Fenchel (kg)	-	-	-	2,40
Knollensellerie (kg)	0,99-1,29	-	1,22	1,25
Mangold (kg)	-	-	2,70	2,23
Kürbis Hokkaido (kg)	-	-	0,95	1,00
Salatgurken (Stk)	0,39-0,89	-	0,67	0,64
Rispentomaten (kg)	1,79-2,39	-	2,25	2,65

*) Handelskl. I, wenn nicht anders angegeben; Erzeuger-/Großhandelsabgabepreise in Eur, o. MwSt.

Quelle: LWK RLP, Bad Kreuznach, Großmärkte in RLP u. NRW, LLH Kassel

Ökoprodukte ab Hof



Ökologische Erzeugung in Hessen

Ab Hof-Preise inkl. MwSt

17.11.2009

Produkte	von - bis	Ø
Bataviasalat (Stk)	1,35-1,60	1,53
Radicchio (kg)	5,50-7,00	6,21
Eichblattsalat (Stk)	1,00-1,50	1,28
Eisbergsalat (Stk)	-	1,55
Endivien (Stk)	0,99-1,80	1,47
Kopfsalat (Stk)	0,99-1,50	1,21
Rucola (kg)	11,99-21,60	16,16
Mangold (kg)	1,90-4,50	3,46
Buschbohnen (kg)	-	4,50
Spinat gew. (kg)	3,95-5,35	4,71
Landgurken (Stk)	-	2,50
Kohlrabi (Stk)	1,25-1,40	1,35
Rotkohl (kg)	1,60-2,40	1,95
Weißkohl (kg)	1,07-2,40	1,72
Broccoli (kg)	2,91-4,90	4,02
Knoblauch frisch (kg)	-	13,95
Spitzkohl (kg)	1,99-2,60	2,30
Chinakohl (kg)	1,20-2,65	1,97
Fenchel (kg)	-	3,29
Möhren gew. (kg)	0,99-2,20	1,48
Rote Bete (kg)	0,59-2,40	1,69
Radieschen (Bd)	1,35-1,70	1,51
Rettich rot (Bd)	-	2,95
Knollensellerie (kg)	1,99-2,79	2,35
Wurzelpetersilie (kg)	3,99-5,95	4,65
Schalotten (kg)	4,60-6,75	5,43
Porree (kg)	2,40-3,60	3,04
Zwiebeln (Bd)	1,80-2,30	2,00
Zwiebeln rot (kg)	1,89-2,99	2,30
Strauchtomaten (kg)	4,29-5,40	4,92
Zucchini grün (kg)	2,20-3,20	2,63
Auberginen (kg)	-	3,70
Steinchampignon (kg)	9,00-11,00	10,30
Quitten (kg)	2,50-4,40	3,45
Pflaumen/Zwetschen (kg)	-	4,00

Quelle: LLH Kassel

Wareterminbörse



Eurex Frankfurt

Liefermonat	Umsatz	Euro/t	Vorw.
Schlussnot. London Potato Future 17.11.2009			
Futures , Menge: 25 t, frei handelbare Ware, versch. Qualitäten für britischen Markt. (Cash-Settlement-Abrechnung auf Basis "Eurex London Potato-Index")			
Apr 10	0	115,00	115,00
Schlussnot. für Veredelungs- 17.11.2009			
kartoffeln , Menge: 25 t, u. a.: Bintje, Asterix, max 65 Knollen/10 kg (Cash-Settlement-Abrechnung auf Basis "Eurex EU-Process Potato-Index")			
Apr 10	68	101,00	111,00
Jun 10	1	122,00	132,00
Apr 11	63	130,00	135,00

Quelle: Eurex Frankfurt

Speisekartoffeln



17.11.2009		RLP-Nord	RLP-Süd	Hessen
Erzeugerpreise, Eur/dt, ohne MwSt. lose, frei Rampe, vor Abzug Sortierkosten	1	9,00-12,00	13,00	10,00-14,00
	2	6,00-9,00	12,00	9,00-11,50
Direktabsatz Erzeuger-Verbraucher	1	30,00-65,00	40,00-59,00	34,00-40,00
Eur/dt, inkl. MwSt., in 10 + 12,5 kg Säcken	2	30,00-55,00	40,00-59,00	30,00-45,00
Direktabsatz Erzeuger-Verbraucher	1	40,00-68,00	50,00-70,00	-
Eur/dt, inkl. MwSt., in 5 kg Säcken	2	40,00-60,00	50,00-70,00	-
Großhandelsabgabepreise				
Eur/dt, ohne MwSt., mit Sack,	1	18,00-25,00		19,00-31,00
Mindestabgabe eine Palette	2	18,00-24,00		19,50-24,00
Kleinverkaufspreise LEH, Discounter	1	40,00-88,00		-
Eur/dt, inkl. MwSt. in 2 bis 5 kg-Netzen	2	32,00-80,00		-

1 = festkochende Sorten, 2 = vorw. festkochende Sorten

Quelle: LWK RLP; LLH Kassel

gültig vom 18.11.09 bis 25.11.09