

Aktuelles Markttelegramm

Tierische Erzeugnisse

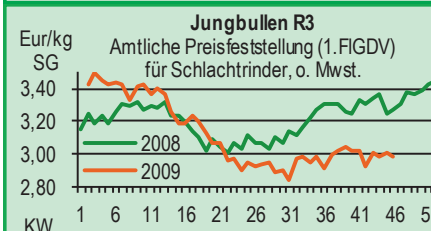
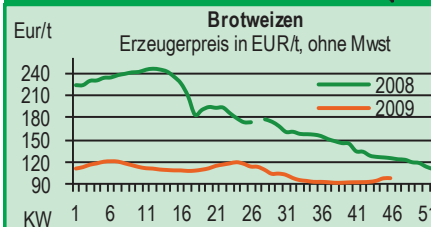
- Schlachtrinder** Am Schlachtrindermarkt gibt es Anzeichen für eine Erholung der Absatzflaute. Erste Effekte des Vorweihnachtsgeschäftes und das geringer als befürchtet ausfallende Erzeugerangebot bedingen stabilere Auszahlungspreise über alle Kategorien.
- Schlachtschweine** Bundesweit ist das Erzeugerangebot deutlich zurückgegangen und die Preisvorgaben aus Nordwest-Deutschland sind entsprechend fest; regional spiegeln die starken Notizsprünge den Markt nicht wieder, der Fleischabsatz läuft fortgesetzt schleppend.
- Ferkel** Eine lebhaftere Nachfrage nach Ferkeln bedingt auch regional leicht anziehende Ferkelpreise, dem Bundestrend folgend.
- Nutzkälber** Dem normal großen Angebot steht eine passende Nachfrage gegenüber. Preise auf bisherigem Preisniveau stabil. Für herausragende Qualitäten werden mitunter Preise deutlich über Durchschnittsnote erzielt.
- Eier/ Geflügel** Geringes Angebot an Eiern treibt die Preise in astronomische Höhe. Alternative Ware nach wie vor stark gefragt, 3er-Eier am regionalen Markt weiterhin sehr knapp. Selbst Packstellen zahlen im Rohwareneinkauf Preise wie Endverbraucher. Nachfrage und Preise zum Weihnachtsgeschäft hin tendenziell weiter steigend.

Pflanzliche Erzeugnisse und Futtermittel

- Getreide und Ölsaaten** Der Lebhafter Absatz der letzten beiden Wochen an die Mischfutterindustrie wird von einigen Marktbeteiligten als kurzes Strohfeuer bezeichnet; Nachfrage und physische Umsätze sind wieder rückläufig und die Bücher der Futtermischer für das alte Jahr meist voll. Auf Erzeugerseite war zumindest in den nördlichen Landesteilen auf angehobener Preisbasis eine deutlich erhöhte Abgabebereitschaft zu verspüren, im Süden werden die Preisaufschläge schnell über die ungünstigere Frachtparität kompensiert. Die heimische Verarbeitungsindustrie blieb von dem schwunghaften Handel ziemlich unberührt und zeigt nach wie vor nur geringen Deckungsbedarf. Immerhin halten sich jedoch die Erzeugerpreise für Futtergetreide und Brotweizen auf zuvor angehobener Basis. Höhere Weizenqualitäten werden jedoch kaum nachgefragt, die Aufpreise zum B-Weizen schwinden zusehends. Völlig unterbewertet bleiben hingegen Braugerste, Roggen und Hafer, hier fehlen auf weite Sicht die Absatzmöglichkeiten. Raps lässt sich derzeit bestenfalls an die zweite Hand vermarkten, die Kurse tendieren seitwärts.
- Futtermittel** Positive Ertragserwartungen in Übersee drücken die Kurse des Sojakomplex an der CBoT. Regional tendieren die Einkaufspreise für Soja- und Rapsschrot uneinheitlich, Konsum und Handel disponieren weiter nur kurzfristig. Der Umsatz an Mischfutter und energetischen Einzelfuttermitteln bleibt fortgesetzt unterentwickelt, die Aufwertung von Futtergetreide bleibt bislang ohne Wirkung auf die Preise.
- Kartoffeln** Die Marktlage präsentiert sich wenig verändert. Allerdings leichte Kurskorrekturen für überregional gehandelte Speisekartoffeln. So wird für Ware aus Niedersachsen seit dieser Woche 2 Eur/dt mehr gezahlt. Abpacker melden Probleme mit Silberschorf und Rodebeschädigungen. Französische Importware derzeit noch kein Thema.

Quelle: LWK RLP, ED

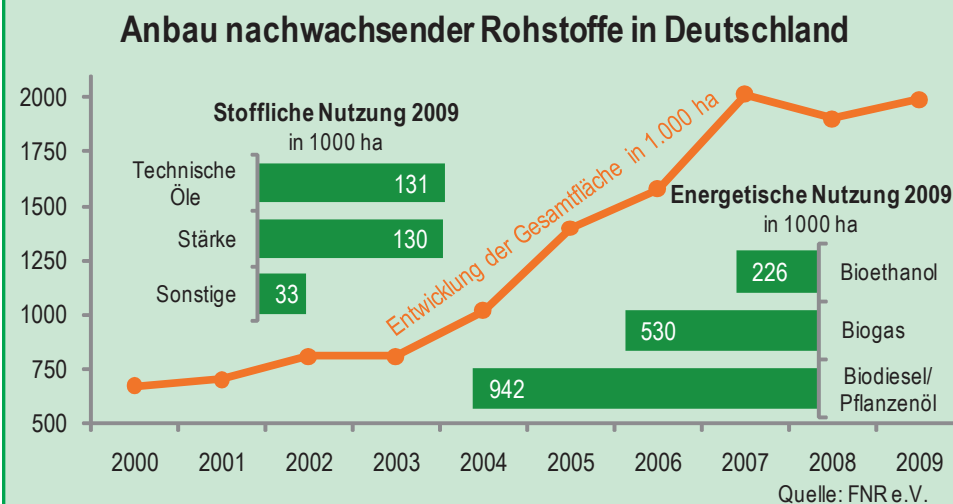
Blick in den Markt



Warenterminbörsen

Euronext Paris			
Liefermon.	Umsatz	Euro/t	Vorwoche
Schlussnotierungen für Exportweizen 10.11.2009			
Menge: 50 t; 76 kg/hl, intervent.-fähig; L.-ort Rouen			
Nov 09	1.882	124,75	128,00
Jan 10	5.290	129,50	130,50
Mar 10	2.362	131,50	132,25
May 10	693	133,25	134,75
Aug 10	0	144,00	144,00
Nov 10	223	141,25	142,75
Schlussnotierungen für Raps 10.11.2009			
Menge: 50 t; diverse Lieferorte in Deutschl./Frankr.			
Feb 10	1.740	268,00	276,00
May 10	416	272,50	279,75
Aug 10	328	274,00	280,50
Nov 10	135	277,75	283,75
Feb 11	0	279,00	285,25
Schlussnotierungen für Mais 10.11.2009			
Menge: 50 t; 15 % H ₂ O, 4 % Bruchkör./Lief. Atlantic			
Jan 10	182	134,50	127,50
Mar 10	78	137,00	133,50
Jun 10	96	140,25	136,25
Aug 10	10	143,50	139,75
Nov 10	0	145,25	140,50
Cbot Chicago			
Schlussnotierungen für Weizen 10.11.2009			
Menge: 5000 U.S.bsh. (~136 t), Nr.2 Soft Red Winter			
DEC 09	59.985	128,30	128,70
MAR 10	34.021	133,20	133,60
MAY 10	7.648	136,40	136,90
Schlussnotierungen für Sojaschrot 10.11.2009			
Menge: 100 Short Tons. (~91 t), 48% Protein			
DEC 09	40.090	211,40	228,60
JAN 10	39.885	206,10	223,50
MAR 10	13.697	204,80	221,80

Aktuelle Marktgrafik



Erzeugerpreise für Getreide, Ölfrüchte und Körnerleguminosen



Basispreise des Agrarhandels, frei Erfasser, für Standardqualität, in Eur/t, ohne MwSt.							Streckengeschäfte		
Erfassungsdatum:	Hessen			Rheinland-Pfalz			Hessen	RLP	
10.11.2009	Spanne Vorw.	Landes-Ø	Vorwoche	Spanne	Landes-Ø	Vorwoche	Ab-Hof Ø	Ab-Hof Ø	Franko Ø
* Einzelmeldung									
Eliteweizen 14,0-14,5/50-55/250-280	125,00-132,00	130,10	128,70	130,00-135,00	130,20	135,20	136,40	135,75	-
Qualitätsweizen (A) 13,5/40/250	105,00-115,00	111,15	110,50	110,00-117,50	113,60	113,60	120,90	118,60	120,40
Brotweizen (B) 11,5/220	95,00-105,00	100,35	99,95	95,00-102,50	99,60	99,40	109,15	104,20	106,70
Mahl- bzw. Brotroggen, FZ>120	75,00-85,00	81,75	81,45	75,00-80,00	78,20	78,00	89,75	82,30	-
Futterroggen	-	-	-	70,00-75,00	74,30	72,50	-	77,15	-
Sommerbraugerste (freie Ware)	90,00-100,00	96,45	94,80	90,00-100,00	93,10	93,00	-	97,70	100,00
Futtergerste >62 kg/hl	80,00-90,00	84,70	84,90	80,00-85,00	84,10	83,10	92,95	88,90	92,40
Futterweizen	90,00-100,00	95,05	93,95	90,00-100,00	97,10	96,90	105,50	101,60	104,40
Futterhafer	70,00-90,00	80,90	79,60	70,00-85,00	82,30	81,30	-	85,30	-
Körnermais	98,00-110,00	106,10	105,40	100,00-110,00	106,90	106,90	116,70	110,50	-
Triticale	75,00-90,00	85,15	83,45	82,50-95,00	85,20	84,00	95,30	90,90	94,80
W.-Raps food (freie Ware)	232,00-250,00	246,80	245,05	240,00-250,00	245,50	245,70	256,00	249,90	254,00

Quelle: LLH, Kassel u. LWK RLP, Bad Kreuznach

Börsennotierungen für Getreide, Ölfrüchte und Körnerleguminosen



Großhandelsabgabepreise in Eur/t, o. MwSt.; überwiegend frei Fuhr/Waggon bzw. Mühle/Station bei sofortiger Lieferung;

Quelle: "Warenbörsen der angegebenen Orte"

G=Geld, B=Brief, PS=Papiersack, lo=lose

Börsen	Köln	Mannheim	Würzburg	Frankfurt	Stuttgart	Paderborn
Notierungen am:	06.11.2009	09.11.2009	06.11.2009	05.11.2009	10.11.2009	09.11.2009
Brotweizen 11,5/220	122,00-125,00	108,00-116,00	108,00-112,50	110,00-115,00	111,00-114,00	124,00-126,00
A-Weizen > 13,0-13,5/250	-	130,00-133,00	120,00-125,00	130,00-135,00	129,00-131,00	-
E-Weizen 14,5/50-55/250-280	-	141,00-153,00	-	-	-	-
Futterweizen > 70 / 72 kg/hl	120,00	112,00-113,00	105,00-108,00	103,00-106,00	111,00-113,00	124,00-126,00
Brotroggen > 120 FZ	98,00-100,00	92,00-94,00	90,00-93,00	-	-	105,00
Braugerste, Inland	-	115,00-122,00	-	-	116,00-118,00	-
Futtergerste > 62 kg/hl	108,00 (B)	98,00-104,00	95,00	-	95,00-98,00	113,00-114,00
Qualitätshafer > 52/53 kg/hl	-	-	-	-	83,00-86,00	118,00-120,00
Triticale (max. 10 % Auswuchs)	-	102,00-105,00	95,00	-	-	115,00-117,00
Mais	138,00	118,00-128,00	127,00-130,00	120,00-125,00	116,00-119,00	138,00-141,00
Raps	270,00-286,00 (G)	271,00-272,00	263,00	268,00-270,00	251,00-252,00	263,00-265,00
Milchl.futter: ESt II, 20 % RP	-	155,50-160,00	-	-	-	-
Milchl.futter: ESt III, 18 % RP	-	168,00-172,00	-	-	-	-
Ferkelstarter >13,8 MJ ME/kg, 18% RP	-	282,50-285,50	-	-	-	-
Schweinemastfutter 13 MJ, 16% RP	-	187,50-191,50	-	-	-	-
Legehennenalleinfutter: 11,4 MJ	-	263,50-267,50	-	-	-	-
Sojaschrot, 43-44 % RP	281,00-292,00 (B)	293,00-304,00	291,00-298,00	-	300,00-302,00	293,00-294,00
Rapsschrot	119,00-126,00 (B)	130,00-132,00	126,00-128,00	-	-	126,00-127,00
Weizenkleie	83,00 (B)	44,00-61,00	58,00-60,00	43,00-48,00	39,00-42,00	62,00-65,00
Roggenkleie	-	39,00-43,00	-	-	-	-
Melasseschnitzel	88,00 (B)	87,00-102,00	-	-	-	92,50-93,50
Wiesenheu, 1. Schnitt, kl. Ballen	115,00-125,00	-	-	-	95,00-100,00	-
Wiesenheu, 1. Schnitt, Großballen	100,00-110,00	-	-	-	-	-
Weizenstroh, kleine Ballen	60,00-65,00	-	-	-	50,00-60,00	-

Die Konditionen und Paritäten der Börsen sind z. T. sehr unterschiedlich. Die Preise sind nicht unmittelbar vergleichbar.

Preisendenzen sind jedoch im zeitlichen Vergleich der jeweiligen Börsennotierungen erkennbar.

Aktuelle Preisinfos aus Rheinland-Pfalz und Hessen



Infotelefon der LWK: 0671/793-1200
 Montags 16:00 Uhr: Ringferkel, Preisempfehlung
 Schlachtschweine Nordw.-Deutschland.
 Dienstag 16:00 Uhr: Schlachtstättenpreise, Erzeuger-
 Metzger Notierungen, 1. FIGDV, Nutzkälber

Landwirtschaftskammer Rheinland-Pfalz
 Burgenlandstr. 7, 55543 Bad Kreuznach
 Ref. 25 Markt, 0671/793-1155
 www.lwk-rlp.de
 markt@lwk-rlp.de

Landesbetrieb Landwirtschaft Hessen
 Kölnische Str. 48-50, 34117 Kassel
 Fachgebiet 24, 0561/7299-267
 www.agrarberatung-hessen.de
 marktinfo@llh-hessen.de

Erzeugerpreise für Rinder frei Schlachtstätte



Amtliche Preisfeststellung (1.FIGDV) für Schlachtrinder, Preisgebiet Rheinland-Pfalz und Preise Eur/kg Schlachtgewicht frei Schlachtstätte, o. MwSt. Quelle: ADD Trier

Anzahl Meldungen: 8		Stück: 1.459		Schlachtzeitraum: 02.11.-08.11.09		
Kategorie	Handelsklasse	Stück	Preisspanne*	Ø-Preis	Kg/Stück	Ø-Preis Vorw.
Jungbullen	U 1-5	29	2,55-3,41	3,02	409,34	3,05
	R 2	33	2,75-3,11	2,97	354,09	2,99
	R 3	42	2,84-3,08	2,98	378,15	3,00
	O 2	20	2,50-3,01	2,63	322,08	2,62
	O 3	61	2,47-2,63	2,55	355,59	2,58
	P 1-5	53	1,34-2,30	2,13	275,87	2,09
	E-P insg.	253	-	2,69	344,26	2,67
Kühe	R 3	28	2,07-2,25	2,15	354,06	2,13
	O 2	29	1,60-2,01	1,93	297,14	1,82
	O 3	173	1,73-2,06	1,99	325,32	1,95
	O 4	44	1,89-2,06	1,99	358,28	2,03
	P 1	320	1,24-1,60	1,45	234,53	1,42
	P 2	150	1,55-1,72	1,67	269,13	1,66
	P 3	113	1,62-1,90	1,78	287,68	1,79
	E-P insg.	913	-	1,75	282,13	1,72
Färsen	R 3	34	2,70-2,96	2,84	281,08	2,88
	O 3	42	2,11-2,72	2,19	274,26	2,20
	O 4	8	2,01-2,20	2,03	304,00	-
	O 1-5	74	2,07-3,00	2,14	275,61	2,14
	P 1-5	33	1,60-2,07	1,69	231,79	1,65
	E-P insg.	179	-	2,34	272,31	2,38

* gebildet aus den errechneten Mittelwerten der Meldebetriebe

Schlachtzeitraum: 02.11.-08.11.09		Amtliche Preisfeststellung (1.FIGDV) für Schlachtrinder im Preisgebiet							
		Baden-Württemberg				Nordrhein-Westfalen			
Kategorie	HdKl.	Preisspanne	Ø-Preis	Vorwo	Kg/Stk.	Preisspanne	Ø-Preis	Vorwo	Kg/Stk.
Jungbullen	U 3	3,04-3,09	3,08	3,03	424,00	2,98-3,02	3,01	2,98	438,40
	R 3	2,96-3,18	3,03	2,98	394,00	2,93-3,06	2,94	2,93	402,20
	O 3	2,60-2,78	2,75	2,71	365,00	2,68-2,75	2,70	2,69	369,30
Kühe	R 3	2,26-2,39	2,32	2,34	364,00	2,15-2,43	2,21	2,19	346,50
	O 3	2,05-2,19	2,13	2,12	329,00	2,03-2,13	2,10	2,09	328,10
	P 1	1,30-1,57	1,46	1,49	234,00	1,39-1,54	1,50	1,50	236,50
Färsen	R 3	2,79-3,20	2,90	2,91	308,00	2,68-3,00	2,78	2,78	308,20
	O 3	2,18-2,50	2,24	2,26	278,00	2,05-2,16	2,07	2,05	285,10

Quellen: für RLP und Hessen: ADD Trier; für Ba-Wü.: LLM Schwäb. Gmünd; für NRW: LEJ

Erzeugerpreise für Nutzkälber ab Hof



1. u. 2. Qualität, zur Bullen- bzw. Kälbermast geeignet; Alter ab 14 Tage; ca. 40 bis 60 kg LG in Eur/St.; inkl. MwSt., nach allen Vermarktungsabzügen

Region	Hessen				Rheinland-Pfalz			
	Woche vom: 02.11.-08.11.09				09.11.-15.11.09			
Bullenkälber	Stk.	Spanne	Ø-Preis	Vorw.	Stk.	Spanne	Ø-Preis	Vorw.
Holstein sbt	434	69-133	107	101	337	70-130	99	98
Holstein rbt	46	91-149	111	105	69	70-135	105	107
Kreuzungen	7	187-188	187	176	23	120-320	195	174
Fleckvieh	7	244-310	282	273	5	130-190	148	142
3. Qualität	25	22-53	42	43	11	10-85	57	53
Mutterkälber								
Holstein	11	28-55	40	36	13	35-55	44	45
Kreuzungen	4	120-133	126	110	5	100-200	140	124
3. Qualität	-	-	-	-	-	-	-	-

Quelle: LLH Kassel, LWK RLP, Bad Kreuznach

Erzeugerpreise für Fleckviehkälber; bis 100 kg LG, ab Hof, in Eur je kg LG, o. MwSt. Zeitraum: 02.11.-08.11.09 (Veränderungen zur Vorwoche)

Region	Bayern	Baden-Württemberg	Südbaden
Bullenkälber	4,29 (± 0,00)	4,33 (- 0,02)	-
Mutterkälber	2,48 (± 0,00)	2,39 (- 0,01)	-

Quelle: LBV-BW, BBV

Aktuelle Schlachtstättenpreise



Preise für Schlachtrinderhälften, in Eur/kg SG, frei Schlachtstätte, o. MwSt.

Tierart / HdKl.	10.11.2009	Vorwoche
Jungbullen R3	2,60-3,02	2,60-3,02
Kühe O3	1,80-2,10	1,80-2,22
Färsen O3	1,90-2,90	1,90-2,95

Umfrage d. LWK RLP in Schlachtst. aus RLP

Schlachtlämmerpreise



In Eur kg/LG, incl. 10,7 % MwSt (LG abzgl. 5 % Nüchterung) 09.11.-15.11.09

Klasse 1 jung, vollfleischig :	1,80-2,00
Klasse 2 jung, fleischig :	1,55-1,75
Klasse 3 abfallende Qualitäten:	0,60-1,50

Tendenz: Nur für gute Qualitäten beste Preise

Quelle: EZG Weideland w.V., Bitburg, Tel.: 06561/ 60270

Lammfleisch Südwest



Amtliche Preisfeststellung (4.DVO) in Ba-Wü, Hessen, NRW u. RLP, in Eur/kg, ohne MwSt, für die Woche vom: 02.11.-08.11.09

Nach Schlachtgewicht pauschal abgerechnet

	Stück	SG kg/Tier	Spanne	Ø-Preis
Lämmer	189	18,30	3,83-4,70	4,37

Quelle: LLM Schw.-Gmünd, ADD Trier, LANUV Düsseldorf, RP'en Stuttgart und Gießen

Pferdemarkt Cloppenburg



Vom 04.11.2009; Auftrieb: 92 Pferde; Schlachtpferdepreise in Eur / kg LG; o. MwSt

1. Qualität	0,60
vollfleischiges Warmblut	0,40-0,55
geringfleischige Pferde	0,25-0,35
Stückpreise/Eur 1. Reitpferde	600-1.400
2. Kleinpferde/Ponys/Esel	100-600
Marktv erlauf: flott	

Nächster Pferdemarkt: 18.11.2009

Quelle: Stadt Cloppenburg

Auktionstermine



Zuchtvieh	Fleischrinder
Alsfeld: 09.12.09	Meschede: 05.12.09
Bitburg: 10.12.09	Alsfeld: 09.12.09
Hamm: 05.01.10	Haus Düsse 09.01.10
Alsfeld: 06.01.10	Alsfeld: 30.01.10

Kälber	Absetzer
Bitburg: 10.12.09	Krefeld: 25.11.09
Alsfeld: 16.12.09	Alsfeld: 25.11.09
Biebesheim: 16.12.09	Meschede: 05.12.09
Bitburg: 07.01.10	Alsfeld: 16.12.09

Zuchtschweine	
Limburg: 25.11.09	Limburg: 20.01.10

Ferkel	
Limburg: 18.11.09	Limburg: 16.12.09

Schafe	
Ansbach: 27.01.10	Alsfeld: 09.02.10

Erzeugerpreise für Schlachtschweine frei Schlachtstätte



Amtl. Preisfeststellung (1. FIGDV), nach SG (80-110 kg) u. Handelsklassen o. MwSt.

Zeitraum:	M	E	U	E-P	E-P Vorw.
Baden-Württemberg (29 Betriebe, 50.005 Stück) gewogener Ø-Preis (Eur/kg) Muskelfleisch-Anteil in Prozent	0,94-1,21 1,05 -	1,27-1,47 1,33 59,30	1,10-1,36 1,21 53,20	- 1,31 58,30	- 1,30 58,30
Rheinland-Pfalz (8 Betriebe, 17.965 Stück) gewogener Ø-Preis (Eur/kg) Klassen-Anteil in Prozent Muskelfleisch-Anteil in Prozent	1,00-1,08 1,01 0,51 -	1,31-1,41 1,33 59,57 58,09	1,09-1,22 1,21 29,57 52,97	- 1,27 - 55,87	- 1,27 - 55,85
Nordrhein-Westfalen (Süd) (25 Betriebe, 357.401 Stück) gewogener Ø-Preis (Eur/kg) Muskelfleisch-Anteil in Prozent	1,12-1,19 1,17 -	1,31-1,38 1,33 58,30	1,17-1,27 1,23 53,10	- 1,30 56,70	- 1,28 56,80
Hessen (19 Betriebe, 3.225 Stück) gewogener Ø-Preis (Eur/kg) Klassen-Anteil in Prozent Muskelfleisch-Anteil in Prozent	1,00-1,05 1,03 0,93 -	1,32-1,42 1,36 72,96 58,97	1,14-1,26 1,22 16,16 53,20	- 1,32 92,40 57,55	- 1,31 91,46 57,60
Thüringen (6 Betriebe, 27.047 Stück) gewogener Ø-Preis (Eur/kg) Muskelfleisch-Anteil in Prozent	1,01-1,24 1,12 -	1,31-1,39 1,33 57,90	1,20-1,24 1,22 53,00	- 1,28 55,90	- 1,28 56,20

Quellen: für RLP: ADD Trier; für Hessen: RP Gießen, für sonstige: zuständige Stellen d. Länder

Aktuelle Schlachtstättenpreise



Basis-Preis f. Schlachtschweine, 56 % MFA
(in Eur/kg/SG), frei Schlachtstätte

1. Umfrage in Schlachtstätten
aus RLP vom: **10.11.2009**
Spanne: 1,30-1,37 Vorw.: 1,26-1,32

2. Umfrage LLH bei Kurhessischen
Genossenschaften vom: **09.11.2009**
Spanne: 1,32-1,35 Vorw.: 1,27-1,30

ISN Notierung

30.10.-05.11.09	ISN: 1,30-1,36	Median: 1,30
06.11.2009	ISW: 1,33-1,36	Median: 1,35

Quelle: ISN Tel.: 09 00 / 19 00 929

Preisempf. für Schlachtschweine



"Vereinigungspreis der Erzeugergemeinschaften"
56 % MFA, Euro-Referenzmaske, frei Schlachtst.
ohne QS-Aufschlag, in Eur/kg/SG, ohne MwSt.

Wochenpreis v. 06.11.09 (gültig 06.11. - 12.11.09)
Median 1,35 (Vw.: 1,30) **Spanne: 1,33 - 1,36**
Vermarktungsmenge: 204.900 (z. Vw.: - 6.800)
Wochenpreis Sauen M, ab Hof, 3 - 5 St.: **1,03**
Quelle: LWK Nieders. Tel: 09001/190-244, 69 ct/M.

Ferkelpreise Rheinland-Pfalz / Saarland



1. **Basispreise ab Hof** (o. MwSt.) für Standard-Qualitätsferkel der EZ-Ringe; Ø-Gruppen-Größe: Ringf.: 30 Stk., Aufzuchtferkel: 100 Ferkel/Partie; z.T. als Poolpreis; ohne Abzüge für Klein- u. Zuschläge für Großgruppen; ohne Kosten für Transport u. Impfungen; mit Qualitätszuschlag "Aufzuchtstall" für den Zeitraum von: **09.11.-15.11.09**

Die Zu- u. Abschläge für abweichende Mengen u. Qualitäten bei R-Ferkeln sind frei vereinbar!

Basis	kg	Grundpreis bzw. Spanne (Eur/St.)	± Preisveränderung zur Vorw. (Eur/St.)	Zu-/Abschläge (Eur/kg) für Mehrgewicht	Mindergew.
Qualitätsringferkel (R)	25	37,00	+ 1,00	bis 30 kg 1,30 bis 35 kg 0,65	1,00 -
Aufzuchtferkel (A)	8	20,10 — 27,64	+ 2,50 --- + 1,90	0,50-1,00	0,50-1,00
	30	45,50 — 48,50	+ 1,50 --- + 2,60	0,50-0,70	0,70-1,00

2. **Verkaufspreismeldungen der Erzeugerringe aus der Vorwoche, vom 02.11.-08.11.09**

Basis (kg)	Anzahl Ferkel	Preis/Ferkel (Eur/St.) Spanne	Ø-Preis	± Preisveränderung zur Vorw. (Eur/St.)	Zu-/Abschläge (Eur/kg) für Mehrgew.	Mindergew.
(R) 25	1.868	36,00-41,00	37,99	- 0,56	bis 1,30	bis 1,00
(A) 8	2.830	20,10-25,74	20,30	+ 0,45	0,50-1,00	0,50-1,00
(A) 30	4.234	42,75-46,50	45,82	+ 0,10	0,50-0,70	0,70-1,00

Zuschläge: Bei Kleingruppen (Ringferkel), bis 60 Ferkel/Partie, wurden teils Abzüge bis 2,00 Eur/Tier, bei Großgruppen, ab 100 bzw. 160 Tiere, Zuschläge von bis zu 4,00 Eur/Tier, vor MwSt., berechnet.
Herkünfte: Zwei-/Dreirassenkreuzungen, Hybriden, Systemferkel Quelle: LWK RLP, KH

Ab Hof Preise für Schweine



RLP-Erzeuger-Metzger-Direktverk.; **Metzgerqualität**
(Ø ca. 58-60% MFA; in Eur/kg, o.MwSt)

Schlachtzeitraum vom **02.11.-08.11.09**
Gemeldete Tiere: 823, Preis / kg LG: **1,24**
umg. auf SG (79 % Ausschl.): **1,57**
Empfehlung der EZG'en aus RLP f.d. Woche vom **09.11.-15.11.09** **1,26 kg LG**
Quelle: LWK RLP, Bad Kreuznach **1,60 kg SG**

Ferkelpreise Hessen



Ab-Hof-Preise für Standard-Qualitätsferkel
(Basis: 28kg), Eur/Tier, o. MwSt., o. Aufschläge für Impfungen und Direktgeschäfte, inkl. aller Qualitätszuschläge, nach Abzug aller Vermarktungskosten

Zeitraum: 02.11.-08.11.09

Anzahl: 9.391	Preisspanne	Ø-Preis (Vorw.)
Grundpreis¹⁾	35,00 - 41,00	36,17 (36,12)
50er Gruppe²⁾	38,75 - 46,20	44,83 (45,17)
100er Gruppe²⁾	40,00 - 49,00	46,46 (46,75)
Zuschlag bis 30 kg LG		1,00-1,30
Zuschlag > 30 kg LG		0,40-0,51

¹⁾ Ferkel o. Zu-/Abschläge, u.a. für Mengen
²⁾ mit einheitl. Genetik u. Gewicht Quelle: LLH

Ferkelpreise aus Nordwestdeutschland



Ab-Hof-Preise f. Quali.-Ferkel, **100er-Gr.** o.MwSt, o.Aufschl. f.Topgenetik u.evtl. Impzfuschl.

Zeitraum	Erzeugungsregion			
	Nordrhein-Westfalen		Niedersachsen	
02.11.-08.11.09				
Datenquelle*:	VHB/EZG	EZG	VHB/EZG	EZG
Basisgewicht	25 kg	25 kg	25 kg	8 kg/Systemferkel
eingekaufte Menge in St.	76.714	41.745	105.855	18.052
Ø-Preis in Eur / St.	35,00	39,00	34,00	20,10
Veränderung z. Vorwoche	± 0,00	± 0,00	± 0,00	± 0,00
Preisspanne Eur / St.	34,00 - 39,00	-	31,00 - 37,50	19,30 - 21,50
Trend / Vorwoche (Eur/St.)	-	+ 1,00	+ 1,00	-

*VHB: Genossenschaffl. u. priv. Viehhandelsbetriebe; EZG = Erzeugergemeinschaft f. Ferkel. Preise= Grundpreise für Qualitätsferkel mit QS-Standard u. definierter Genetik. Der Ø-Preis wird als Median ermittelt. Zuschläge für Impfungen sind nicht enthalten. Für kleinere Partien werden in der Regel Preisabschläge, für größere Partien Preisaufläge vereinbart. Gewichtsabweichungen von der Basis 25 kg werden mit bis zu 1 Eur / kg verrechnet.
Quellen: Landwirtschaftskammern Nordrhein-Westfalen und Niedersachsen

Ferkel Baden-Württemberg



Region	Erzielte Ø-Preise der Vorwoche 1) in Eur / St.	Notierung
Hohenlohe und Oberschwaben	Spanne	09.11.2009 Tendenz Folgewoche
100 Gruppe 2)	33,00-35,00	33,80 + 2,50

1) gew. Ø-Preise, 25kg-Ferkel, ohne Mykoplasmen-Impfung und ohne MwSt.
2) Ferkel-Gruppe ca. 100 Tiere, einheitlicher Genetik und Gewicht, mit QS-Status, frei Vermarkter
Mehrgewicht: + 1,00 EUR/kg
LLM Schwäbisch-Gmünd, Info: 0900/1810800

Futtermittel



Abgabepreise des Handels an die Landwirtschaft, in Eur/t, frei Hof/Silo (lose, ab 3 t), bzw. ab Lager (gesackt), ohne MwSt., Spannenpreise. * = Einzelmeldung

Erfassungsdatum:	13.10.2009	x = lose (> 3 t)		o = gesackt	
		RLP/Saarl.		Hessen	
MAT, ohne Magermilchpulveranteil	o	1.060,00-1.360,00	1.005,00-1.355,00		
MAT, Magermilchpulverant. > 35 %	o	1.450,00-2.067,50	1.056,00-1.615,00		
Ergänzfutter für Aufzuchtälber, 18% RP	x	195,00-260,00	203,50-285,00		
Milchleistungsfutter 14/15 - III	x	155,00-181,50	151,00-182,50		
Milchleistungsfutter 18 - III	x	157,50-185,00	150,00-173,00		
Ferkelaufzuchtff., 13,2-13,6 MJ/kg	x	240,00-311,00	202,50-334,00		
Sauenfutter, 13,0 MJ/kg	x	215,00-291,00	191,00-270,00		
Schweinemastfutter					
Vormast, 1,0-1,15% Lysin, >13,2MJ/kg	x	180,00-260,50	185,00-234,00		
Endmast, 0,9-1,0% Lysin, >12,6MJ/kg	x	175,00-251,00	177,50-218,00		
Ergänzungsfutter Mastschw., 12,6 MJ/kg;	x	265,00-378,00	269,00-362,50		
28% Rohprotein	o	380,00*	-		
Legehennenalleinfutter, 11,4 MJ/kg,	x	210,00-285,00	235,08-274,50		
0,38 % Methionin	o	380,00-540,00	-		
Broileralleinfutter, 13,4 MJ/kg	x	230,00-275,00	-		
Putenalleinfutter., Phase 6, 11,5 MJ/kg	x	220,00-270,00	238,00-254,00		
Sojaschrot, 43-44% Rohprotein	x	345,00-355,00	332,00-354,00		
	o	440,00-480,00	-		
Rapsschrot, ca. 34 % Rohprotein	x	165,00-170,00	147,50-170,00		
Weizenkleie (Normtyp)	o	70,00-100,00	-		
Melasseschnitzel, gepresst	x	110,00-135,00	-		
Alleinfutter f. Mastschafflämmer	o	330,00-437,20	-		
Ergänzungsfutter für Zuchtschafe	x	174,00-220,00	-		
Raufutter					
Einkaufspreise des Handels, ab Hof, in Eur/t, o.MwSt.					
Heu, kleine HD-Ballen, 1. Schnitt		110,00-130,00	125,00-150,00		
Heu, Rundballen, 1. Schnitt		95,00-120,00	90,00-135,00		
Heu, Quaderballen, 1. Schnitt		105,00-125,00	110,00-135,00		
Stroh, kleine HD-Ballen		85,00-100,00	100,00-105,00		
Stroh, Rundballen		65,00-95,00	80,00-120,00		
Stroh, Quaderballen		75,00-95,00	80,00-120,00		

Quelle: Landwirtschaftskammer RLP und LLH Kassel

Eierpreise



Erzeugerpreise für Güteklasse A, lose, in Cent / St.					Eiernotierung Südwest vom 10. November 2009		
Rheinland - Pfalz vom: 02.11.-08.11.09			Hessen vom: 02.11.-08.11.09		Großhandelsabgabepreise an den LEH, ohne MwSt und ohne KVP, Eur/100 Stück		
Gew.-Kl.	Spanne	Ø-Preis	Spanne	Ø-Preis	Bodenhaltung		
aus Käfighaltung, an Handel u. Großverbraucher, frei Empf., von 1 bis 15 Kisten à 360 Stück, o. MwSt.					Gewichts	Eur/100 St.	Eur/100 St.
XL	14,00-17,45	15,12	15,05-16,10	15,42	klasse	10.11.09	03.11.09
L	8,90-12,35	11,47	9,90-13,65	11,48	XL	18,50	18,50
M	7,40-11,00	10,22	8,40-11,85	9,88	L	16,50	16,50
S	5,75-9,10	7,82	6,75-10,35	8,28	M	15,50	15,50
aus Bodenhaltung, an Handel- u. Großverbraucher o. MwSt.					S	12,50	12,50
XL	15,00-19,00	17,35	13,00-19,00	16,23	Tendenz: freundlich freundlich		
L	11,50-16,00	13,58	11,00-17,00	13,95	Freilandhaltung		
M	9,50-14,00	11,86	10,00-15,00	12,51	Gewichts	Eur/100 St.	Eur/100 St.
S	6,00-12,00	8,86	6,00-12,30	8,44	klasse	10.11.09	03.11.09
aus Bodenhaltung, an Endverbraucher, lose, inkl. MwSt.					XL	19,50	19,50
XL	17,00-23,00	20,70	16,00-24,00	20,30	L	17,50	17,50
L	16,00-21,00	18,70	15,00-22,00	18,60	M	16,50	16,50
M	14,00-19,00	16,40	14,00-20,00	16,90	S	13,50	13,50
S	9,00-15,00	12,30	10,00-15,00	12,70	Tendenz: freundlich freundlich		

Quelle: Landwirtschaftskammer RLP; LLH Kassel

Quelle: Warenbörsen Stuttgart / Mannheim

Sauen/Ferkel Südhessen



Ring-Preis im Erzeuger-Direktgeschäft in Ableitung vom Schlachtschweinepreis in Eur ohne MwSt

Zeitraum:		16.11.-22.11.09	
Ferkel			
Basis 25 kg, geimpft gg. Mykoplasmen, mit einheitl. Genetik u. Gewicht, Verkauf ab Hof, ohne Zuschläge für Mengen			47,25
Mehrgewichtszuschlag 25-33 Eur/kg LG			1,30
Mehrgewichtszuschlag > 33 Eur/kg LG			0,50
Jungsauen			
Basis mind. 95 kg LG u. 180 Lebenstage, Nettoendpreis ab Hof			249,00

Quelle: Schweine-Kontrollring Südhessen, LLH

Ferkel Rhön-Vogelsberg



Ab-Hof-Preis, o. MwSt, der EZG Rhön-Vogelsberg für den Zeitraum:		09.11.-15.11.09	
Basis 28 kg-Ferkel, Eur/St.		49,00	
Mehrgewicht (28-30) Eur/kg LG		1,28	
Mehrgewicht, >30 kg:		kein Zuschlag	

Quelle: EZG Qualitätsfleisch Rhön-Vogelsberg

Hybrid-Jungsauen



Basispreis: 5-10 Tiere/Lieferung; frei Hof, ab 90 kg LG, kg LG (o. MwSt.); Zeitraum:		02.11.-08.11.09	
Spanne: 267,00 - 315,00 E/Tier		Median: 284,00	
Jungsauenpreise: ohne ZU-/Abschläge bei abweichender Gruppengröße, Paritäten oder div. Boni-Mali-Regel.			
Quelle: JSR, BHZP-RLP/Hessen, Camborough 29, Hülsenberger Zuchtschweine, TOPIGS			

Warenterminbörsen



Eurex, Schluss-Kurse 10.11.2009			
Schlachtschw.-Kontrakte; 8.000 ± 500 kg SG;			
Cash-Settlement-Abrechn. nach "Eurex Hog Index", 56 % ± 3 % MFA, 85-100 kg, SG/Tier			
Liefermonat	Umsatz	Eur/kg	Vorwoche
Nov 09	0	1,350	1,340
Dez 09	2	1,315	1,310
Jan 10	0	1,240	1,236
Feb 10	0	1,270	1,269
Mrz 10	0	1,330	1,330
Apr 10	0	1,340	1,340
Mai 10	0	1,355	1,350
Jun 10	1	1,430	1,380
Eurex, Schluss-Kurse 10.11.2009			
Ferkel-Kontrakte; 100 St./25 kg LG; Cash-Settle.-Abrechnung auf Basis des "Eurex Piglet Index"			
Liefermonat	Umsatz	Eur/St.	Vorwoche
Nov 09	0	38,50	37,30
Dez 09	0	40,50	39,80
Jan 10	0	42,00	42,00
Feb 10	0	43,00	43,00
Mrz 10	0	45,00	45,00
Apr 10	0	45,00	45,00
Mai 10	0	45,00	45,00
Jun 10	0	45,00	45,00

Quelle: Eurex Frankfurt

Verbraucher und Erzeugerpreise für Obst und Gemüse



Verbraucher- und Erzeugerpreise für Obst und Gemüse

	Verbraucherpreise	Erzeugerpreise auf Großmärkten	Ökologische Erzeugung in Hessen	
	Stichproben Rheinland-Pfalz inkl. MwSt. *)	VOG Ingelheim VOG Weisenheim am S.	Erzeuger an LEH Ø-Preis o. MwSt.	Großh. an LEH Ø-Preis o. MwSt.
	09.11.2009	10.11.2009	11.11.2009	11.11.2009
Tafelbirnen (kg)				
Alexander Lucas	1,99	0,30-0,40	-	1,70
Gellerts Butterbirne	-	-	-	-
Abate Fetel	-	-	-	2,07
Äpfel (kg) 70-80mm				
Berlepsch	-	-	-	-
Braeburn	1,49-2,49	0,35-0,40	-	1,60
Elstar	1,49-2,49	-	-	1,75
Gala Royal	1,49-2,49	-	-	1,60
Jonagold	1,49-1,99	0,25-0,35	-	1,50
Rubinette	-	0,50-0,60	-	-
Idared	-	0,25-0,30	-	-
Granny Smith	1,49-2,49	-	-	-
Golden Delicious	1,49-2,49	-	-	-
Beerenfrüchte:				
Trauben blau (kg)	2,49	-	3,80	-
Trauben weiß (kg)	2,49-2,99	-	2,20	2,25
GEMÜSE:				
Weißkohl (kg)	0,99-1,29	-	0,87	0,87
Rotkohl (kg)	0,99-1,29	-	0,93	0,98
Wirsing (kg)	0,99-1,29	-	1,10	0,85
Chinakohl (kg)	0,99-1,29	-	1,13	1,03
Spitzkohl (kg)	-	-	1,40	1,15
Blumenkohl (Stk)	0,99-1,29	-	10,90	1,38
Kohlrabi (Stk)	0,39-0,59	-	0,90	0,89
Lollo rossa (Stk)	0,69-0,99	-	-	-
Krizetsalat (Stk)	-	-	-	-
Kopfsalat (Stk)	0,39-0,69	-	1,18	-
Eissalat (Stk)	0,69	-	-	1,13
Stangenbohnen (kg)	2,99	-	-	3,58
Auberginen (kg)	-	-	1,80	1,93
Radieschen (Bd)	0,39-0,49	-	0,85	0,85
Fenchel (kg)	-	-	-	2,35
Knollensellerie (kg)	0,99-1,29	-	1,23	1,30
Mangold (kg)	-	-	2,82	2,20
Kürbis Hokkaido (kg)	-	-	0,90	1,00
Salatgurken (Stk)	0,39-0,89	-	0,65	0,63
Rispen Tomaten (kg)	1,89-2,39	-	2,25	2,90

*) Handelskl. I, wenn nicht anders angegeben; Erzeuger-/Großhandelsabgabepreise in Eur, o. MwSt.

Quelle: LWK RLP, Bad Kreuznach, Großmärkte in RLP u. NRW, LLH Kassel

Ökoprodukte ab Hof



Ökologische Erzeugung in Hessen

Produkte	Ab Hof-Preise inkl. MwSt 10.11.2009	
	von - bis	Ø
Bataviasalat (Stk)	1,80-1,99	1,88
Radicchio (kg)	4,69-6,00	5,43
Eichblattsalat (Stk)	1,00-1,80	1,48
Eisbergsalat (Stk)	1,98-2,25	2,12
Endivien (Stk)	0,99-1,65	1,45
Kopfsalat (Stk)	0,99-1,99	1,33
Rucola (kg)	11,60-14,90	12,83
Mangold (kg)	1,90-4,50	3,59
Buschbohnen (kg)	-	4,50
Spinat ungew. (kg)	3,95-4,99	4,48
Landgurken (Stk)	2,50-4,00	3,25
Kohlrabi (Stk)	1,35-1,40	1,38
Rotkohl (kg)	1,00-2,99	1,97
Weißkohl (kg)	0,80-1,99	1,58
Broccoli (kg)	2,90-4,89	3,97
Knoblauch frisch (kg)	8,59-9,25	8,91
Spitzkohl (kg)	1,89-2,60	2,16
Chinakohl (kg)	1,20-1,99	1,69
Fenchel (kg)	3,69-4,49	4,00
Möhren gew. (kg)	1,27-2,00	1,59
Rote Bete (kg)	1,27-2,00	1,70
Radieschen (Bd)	1,20-1,60	1,46
Rettich weiß (Stk)	1,59-1,80	1,73
Knollensellerie (kg)	1,50-2,70	2,17
Wurzelpetersilie (kg)	3,99-5,98	4,89
Schalotten (kg)	4,60-6,75	5,68
Porree (kg)	1,80-3,40	2,85
Zwiebeln (Bd)	1,40-2,00	1,71
Zwiebeln rot (kg)	1,89-2,99	2,36
Strauchtomaten (kg)	4,79-5,49	5,14
Zucchini grün (kg)	2,20-3,00	2,60
Auberginen (kg)	3,19-4,25	3,64
Steinchampignon (kg)	9,45-10,90	9,97
Quitten (kg)	-	4,40
Pflaumen/Zwetschen (kg)	3,40-4,00	3,70

Quelle: LLH Kassel

Wareterminbörse



Eurex Frankfurt

Liefermonat	Umsatz	Euro/t	Vorw.
Schlussnot. London Potato Future 10.11.2009			
Futures , Menge: 25 t, frei handelbare Ware, versch. Qualitäten für britischen Markt. (Cash-Settlement-Abrechnung auf Basis "Eurex London Potato-Index")			
Apr 10	0	115,00	115,00
Schlussnot. für Veredelungs-			
kartoffeln , Menge: 25 t, u. a.: Bintje, Asterix, max 65 Knollen/10 kg (Cash-Settlement-Abrechnung auf Basis "Eurex EU-Process Potato-Index")			
Apr 10	3	111,00	110,00
Jun 10	0	132,00	132,00
Apr 11	0	135,00	135,00

Quelle: Eurex Frankfurt

Speisekartoffeln



10.11.2009		RLP-Nord	RLP-Süd	Hessen
Erzeugerpreise, Eur/dt, ohne MwSt. lose, frei Rampe, vor Abzug Sortierkosten	1	9,00-12,00	13,00	10,00-13,00
	2	6,00-9,00	12,00	9,00-11,50
Direktabsatz Erzeuger-Verbraucher	1	30,00-65,00	40,00-59,00	34,00-40,00
Eur/dt, inkl. MwSt., in 10 + 12,5 kg Säcken	2	30,00-55,00	40,00-59,00	32,00-40,00
Direktabsatz Erzeuger-Verbraucher	1	40,00-68,00	50,00-70,00	-
Eur/dt, inkl. MwSt., in 5 kg Säcken	2	40,00-60,00	50,00-70,00	-
Großhandelsabgabepreise				
Eur/dt, ohne MwSt., mit Sack,	1	18,00-25,00		19,00-26,00
Mindestabgabe eine Palette	2	18,00-24,00		19,50-24,00
Kleinverkaufspreise LEH, Discounter	1	40,00-88,00		-
Eur/dt, inkl. MwSt. in 2 bis 5 kg-Netzen	2	32,00-80,00		-

1 = festkochende Sorten, 2 = vorw. festkochende Sorten

Quelle: LWK RLP; LLH Kassel

gültig vom 11.11.09 bis 18.11.09