



Landwirtschaftskammer
Rheinland-Pfalz

Markt- und Preisinformation

der LWK Rheinland-Pfalz und des Landesbetriebs Landwirtschaft Hessen (LLH), zusammengestellt von der LWK Rheinland-Pfalz, Preise und Termine ohne Gewähr

HESSEN



Landesbetrieb
Landwirtschaft Hessen

Aktuelles Markttelegramm



Tierische Erzeugnisse

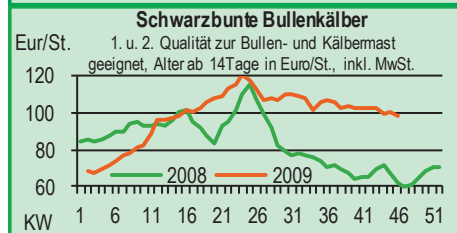
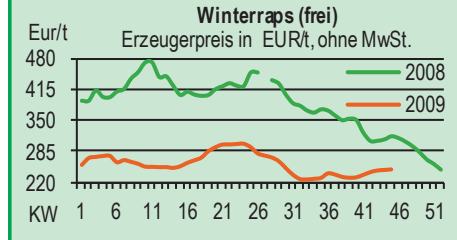
- Schlachtrinder** Der Fleischabsatz am regionalen Schlachtrindermarkt läuft stetig, wenn auch auf niedrigem Niveau. Die Preissituation für die Erzeuger bleibt vorrangig von den Angebotsverhältnissen bestimmt; immer wenn die Stückzahlen über den Bedarf der Schlachtereien hinausgehen, drohen weitere Preisrücknahmen.
- Schlachtschweine** Nach der Konsolidierung am Schlachtschweinemarkt hat sich der Fleischabsatz etwas belebt und bei reduziertem Erzeugerangebot stabilisieren sich die Auszahlungspreise auf zuvor herabgesetztem Niveau.
- Ferkel** Regional steht dem normal großen Angebot eine unverändert verhaltene Nachfrage gegenüber. Infolge der bundesweit zügiger verlaufenden Nachfrage und dem zeitgleich nicht zu umfangreichen Ferkelangebot, können sich die Preise nicht nur regional sondern auch bundesweit auf bisherigem Preisniveau behaupten.
- Nutzkälber** Dem regional nicht zu umfangreichen Angebot steht eine stetige Nachfrage gegenüber. Preise überwiegend auf bisherigem Preisniveau stabil. Für herausragende Qualitäten werden mitunter Preise deutlich über Durchschnittsnote erzielt.
- Eier/ Geflügel** Turbulenter Eiermarkt. Absatz für Bodenhaltungseier im LEH deutlich belebt. Packstellen decken sich gut mit Beständen ein; diese werden „gehalten“, um auf das bevorstehende Weihnachtsgeschäft vorbereitet zu sein. Deutsche Ware an 3er Eiern knapp und teuer, kaum mehr orderbar. Preise weiterhin auf Höhenflug.

Pflanzliche Erzeugnisse und Futtermittel

- Getreide und Ölsaaten** Die belebte Nachfrage der holländischen Mischfutterindustrie bleibt derzeit der Impulsgeber am heimischen Getreidemarkt. Nachdem der Rhein mittlerweile wieder voll beschiffbar ist, hat auch das physische Umsatzvolumen deutlich zugenommen. Die Erzeugerpreise für Futterweizen und Mais profitieren besonders von der Marktsituation mit Effekten auf die Notierungen für Futtergerste und Triticale. Brotweizen ebenfalls fester bewertet, bleibt jedoch von der Mühlenindustrie kaum aufgerufen; in der Folge dürfte nicht wenig höherwertiger Weizen seinen Weg in den Futtertrog finden. Das Geschäft mit Roggen und Braugerste hingegen bleibt dagegen vollkommen unterentwickelt und auch das Interesse an E- und A-Weizen ist ungewöhnlich schwach. Die Rapskurse tendieren nach freundlichen Vorgaben der Börse fest, die Mühlen sind jedoch für die vorderen Termine kaum am Markt.
- Futtermittel** Die Genehmigung der EU-Kommission für den Import dreier GV-Maissorten wird die Soja-Einfuhren aus den USA beflügeln. Die Kurse für Sojaschrot tendieren nach Notizverlusten an der CBoT schwächer. Rapsschrot wird, bei stabiler Preisentwicklung, stetig nachgefragt. Das Kontraktgeschäft bei Mischfuttermitteln und energetischen Einzelfuttermitteln bleibt weiter unterwickelt, der Konsum lebt auf gedrücktem Preisniveau von der Hand in den Mund.
- Kartoffeln** Gegenwärtig bleiben die Preise auf niedrigem Niveau stabil; für Spitzenware werden Aufschläge gezahlt. Allerdings fehlen, bei weiterhin ruhiger Nachfrage, die Impulse im Kartoffelhandel. Aufgrund der z.T. hohen Absortierungen fällt die Netto-Vermarktungsmenge knapper aus und schürt die Erwartungen auf Preiserholung, wohl aber erst zu Beginn des nächsten Jahres. Regionale Versorgung überwiegend aus Rheinland und Niedersachsen.

Quelle: LWK RLP, ED

Blick in den Markt



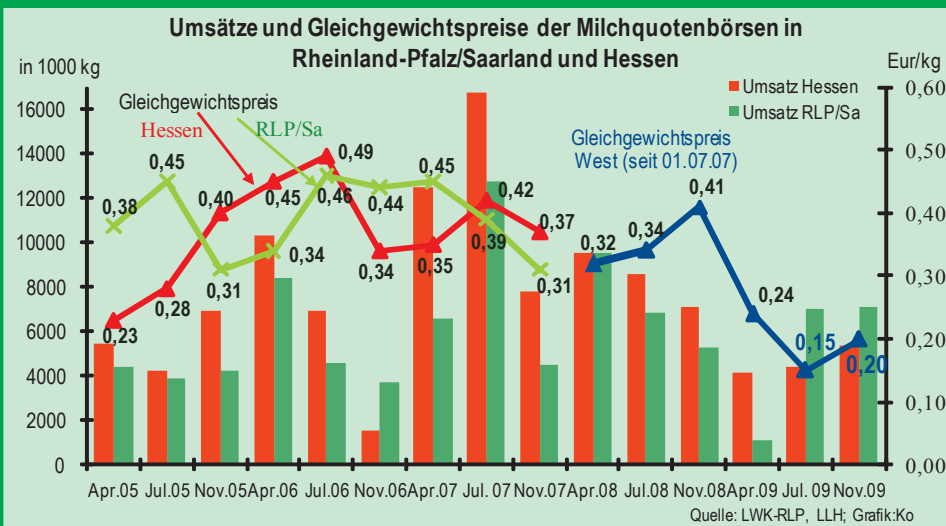
Warenterminbörsen



Euronext Paris			
Liefermon.	Umsatz	Euro/t	Vorwoche
Schlussnotierungen für Exportweizen 03.11.2009			
Menge: 50 t; 76 kg/hl, intervent.-fähig; L.-ort Rouen			
Nov 09	1.215	128,00	127,75
Jan 10	3.629	130,50	129,50
Mar 10	779	132,25	131,75
May 10	354	134,75	134,00
Aug 10	0	144,00	144,00
Nov 10	118	142,75	141,00
Schlussnotierungen für Raps 03.11.2009			
Menge: 50 t; diverse Lieferorte in Deutschl./Frankr.			
Feb 10	1.135	276,00	274,00
May 10	352	279,75	278,50
Aug 10	93	280,50	280,00
Nov 10	30	283,75	282,75
Feb 11	0	285,25	-
Schlussnotierungen für Mais 03.11.2009			
Menge: 50 t; 15 % H ₂ O, 4 % Bruchkör./Lief. Atlantic			
Nov 09	186	127,50	128,50
Jan 10	90	133,50	132,75
Mar 10	116	136,25	134,50
Jun 10	102	139,75	138,75
Aug 10	22	140,50	143,50
Cbot Chicago			
Schlussnotierungen für Weizen 03.11.2009			
Menge: 5000 U.S.bsh. (~136 t), Nr.2 Soft Red Winter			
DEC 09	40.178	128,70	124,70
MAR 10	10.542	133,60	129,30
MAY 10	2.826	136,90	132,30
Schlussnotierungen für Sojaschrot 03.11.2009			
Menge: 100 Short Tons. (~91 t), 48% Protein			
DEC 09	36.221	228,60	213,10
JAN 10	9.673	223,50	208,90
MAR 10	5.903	221,80	207,00

Quelle: Euronext, CBoT

Aktuelle Marktgrafik



gültig vom 04.11.09 bis 11.11.09

Erzeugerpreise für Getreide, Ölfrüchte und Körnerleguminosen



Basispreise des Agrarhandels, frei Erfassers, für Standardqualität, in Eur/t, ohne MwSt.							Streckengeschäfte		
Erfassungsdatum:	Hessen			Rheinland-Pfalz			Hessen	RLP	
03.11.2009	Spanne Vorw.	Landes-Ø	Vorwoche	Spanne	Landes-Ø	Vorwoche	Ab-Hof Ø	Ab-Hof Ø	Franko Ø
* Einzelmeldung									
Eliteweizen 14,0-14,5/50-55/250-280	125,00-130,00	128,70	128,90	130,00-135,00	130,40	135,20	134,90	135,75	-
Qualitätsweizen (A) 13,5/40/250	105,00-115,00	110,50	110,40	110,00-117,50	113,60	113,60	119,55	118,50	120,40
Brotweizen (B) 11,5/220	95,00-105,00	99,95	99,00	95,00-102,50	99,40	96,30	107,85	103,70	106,20
Mahl- bzw. Brotroggen, FZ>120	75,00-85,00	81,45	81,45	75,00-80,00	78,00	77,90	-	82,00	-
Futterroggen	-	-	-	70,00-75,00	72,50	72,40	-	77,15	-
Sommerbraugerste (freie Ware)	90,00-100,00	94,80	95,35	90,00-100,00	93,00	93,00	-	97,50	100,00
Futtergerste >62 kg/hl	80,00-90,00	84,90	85,20	79,00-85,00	83,10	81,00	93,05	88,30	90,80
Futterweizen	90,00-97,00	93,95	93,95	90,00-100,00	96,90	92,80	104,85	100,90	104,00
Futterhafer	70,00-85,00	79,60	79,30	70,00-85,00	81,30	78,30	-	84,50	-
Körnermais	98,00-110,00	105,40	104,65	100,00-110,00	106,90	99,00	116,65	110,50	-
Triticale	75,00-87,00	83,45	82,55	80,00-90,00	84,00	82,30	93,80	90,00	93,00
W.-Raps food (freie Ware)	232,00-250,00	245,05	247,20	240,00-250,00	245,70	244,50	252,85	250,40	254,00

Quelle: LLH, Kassel u. LWK RLP, Bad Kreuznach

Börsennotierungen für Getreide, Ölfrüchte und Körnerleguminosen



Großhandelsabgabepreise in Eur/t, o. MwSt.; überwiegend frei Fuhr/Waggon bzw. Mühle/Station bei sofortiger Lieferung;

Quelle: "Warenbörsen der angegebenen Orte"

G=Geld, B=Brief, PS=Papiersack, lo=lose

Börsen	Köln	Mannheim	Würzburg	Frankfurt	Stuttgart	Paderborn
Notierungen am:	30.10.2009	02.11.2009	30.10.2009	29.10.2009	03.11.2009	26.10.2009
Brotweizen 11,5/220	123,00-125,00	106,00-113,00	110,00	110,00-115,00	110,00-113,00	124,00-126,00
A-Weizen > 13,0-13,5/250	-	128,00-133,00	120,00	130,00-135,00	128,00-130,00	-
E-Weizen 14,5/50-55/250-280	-	140,00-153,00	-	-	-	-
Futterweizen > 70 / 72 kg/hl	-	110,00-111,00	105,00-107,00	-	109,00-110,00	124,00-126,00
Brotroggen > 120 FZ	98,00-100,00	90,00-93,00	90,00	-	-	100,00-105,00
Braugerste, Inland	-	115,00-122,00	-	-	116,00-118,00	-
Futtergerste > 62 kg/hl	-	98,00-102,00	95,00	-	93,00-96,00	113,00-115,00
Qualitätshafer > 52/53 kg/hl	-	-	-	-	80,00-85,00	118,00-120,00
Triticale (max. 10 % Auswuchs)	-	100,00-101,00	95,00	-	-	114,00-116,00
Mais	138,00	121,00-127,00	127,00-129,00	123,00-127,00	116,00-119,00	137,00-139,00
Raps	268,00-285,00 (G)	278,00-279,00	257,00	260,00-262,00	255,00-256,00	265,00-267,00
Milchl.futter: ESt II, 20 % RP	-	155,50-160,00	-	-	-	-
Milchl.futter: ESt III, 18 % RP	-	168,00-172,00	-	-	-	-
Ferkelstarter >13,8 MJ ME/kg, 18% RP	-	282,50-285,50	-	-	-	-
Schweinemastfutter 13 MJ, 16% RP	-	187,50-191,50	-	-	-	-
Legehennenalleinfutter: 11,4 MJ	-	263,50-267,50	-	-	-	-
Sojaschrot, 43-44 % RP	293,00-297,00 (B)	302,00-303,00	298,00-300,00	-	302,00-304,00	310,00-311,00
Rapsschrot	126,00-127,00 (B)	130,00-132,00	120,00-122,00	-	-	128,00
Weizenkleie	80,00 (B)	40,00-46,00	55,00	38,00-42,00	37,00-40,00	60,00-62,50
Roggenkleie	-	35,00-41,00	-	-	-	-
Melasseschnitzel	86,00 (B)	87,00-102,00	-	-	-	118,00
Wiesenheu, 1. Schnitt, kl. Ballen	-	-	-	-	95,00-100,00	-
Wiesenheu, 1. Schnitt, Großballen	-	-	-	-	-	-
Weizenstroh, kleine Ballen	-	-	-	-	50,00-60,00	-

Die Konditionen und Paritäten der Börsen sind z. T. sehr unterschiedlich. Die Preise sind nicht unmittelbar vergleichbar.

Preisendenzen sind jedoch im zeitlichen Vergleich der jeweiligen Börsennotierungen erkennbar.

Aktuelle Preisinfos aus Rheinland-Pfalz und Hessen



Infotelefon der LWK: 0671/793-1200
 Montags 16:00 Uhr: Ringferkel, Preisempfehlung
 Schlachtschweine Nordw.-Deutschland.
 Dienstag 16:00 Uhr: Schlachtstättenpreise, Erzeuger-
 Metzger Notierungen, 1. FIGDV, Nutzkälber

Landwirtschaftskammer Rheinland-Pfalz
 Burgenlandstr. 7, 55543 Bad Kreuznach
 Ref. 25 Markt, 0671/793-1155
 www.lwk-rlp.de
 markt@lwk-rlp.de

Landesbetrieb Landwirtschaft Hessen
 Kölnische Str. 48-50, 34117 Kassel
 Fachgebiet 24, 0561/7299-267
 www.agrarberatung-hessen.de
 marktinfo@llh-hessen.de

Erzeugerpreise für Rinder frei Schlachtstätte



Amtliche Preisfeststellung (1.FIGDV) für Schlachtrinder, Preisgebiet Rheinland-Pfalz und Preise Eur/kg Schlachtgewicht frei Schlachtstätte, o. MwSt. Quelle: ADD Trier

Anzahl Meldungen: 8		Stück: 1.266		Schlachtzeitraum: 26.10.-01.11.09		
Kategorie	Handelsklasse	Stück	Preisspanne*	Ø-Preis	Kg/Stück	Ø-Preis Vorw.
Jungbullen	U 1-5	37	2,79-3,22	3,05	409,88	3,06
	R 2	30	2,78-3,15	2,99	327,06	2,92
	R 3	43	2,87-3,08	3,00	383,28	2,98
	O 2	29	2,52-3,10	2,62	322,44	2,52
	O 3	58	2,52-2,82	2,58	357,62	2,59
	P 1-5	65	1,86-2,40	2,09	290,09	2,19
	E-P insg.	280	-	2,67	347,85	2,72
Kühe	R 3	26	1,78-2,25	2,13	354,79	2,20
	O 2	34	1,63-1,98	1,82	297,64	1,95
	O 3	152	1,58-2,10	1,95	329,81	2,03
	O 4	28	1,97-2,06	2,03	361,05	2,03
	P 1	280	1,35-1,66	1,42	237,53	1,45
	P 2	87	1,39-1,75	1,66	267,28	1,67
	P 3	76	1,69-1,88	1,79	290,58	1,78
	E-P insg.	739	-	1,72	283,75	1,75
Färsen	R 3	29	2,53-2,96	2,88	292,29	2,89
	O 3	26	2,07-2,65	2,20	280,50	2,26
	O 4	-	-	-	-	2,02
	O 1-5	39	2,04-2,65	2,14	279,59	2,21
	P 1-5	38	1,47-2,20	1,65	223,95	1,60
	E-P insg.	139	-	2,38	267,65	2,48

* gebildet aus den errechneten Mittelwerten der Meldebetriebe

Schlachtzeitraum: 26.10.-01.11.09		Amtliche Preisfeststellung (1.FIGDV) für Schlachtrinder im Preisgebiet							
		Baden-Württemberg				Nordrhein-Westfalen			
Kategorie	HdKl.	Preisspanne	Ø-Preis	Vorwo	Kg/Stk.	Preisspanne	Ø-Preis	Vorwo	Kg/Stk.
Jungbullen	U 3	3,00-3,06	3,03	3,04	427,00	2,97-3,01	2,98	2,98	440,20
	R 3	2,90-3,02	2,98	2,98	389,00	2,91-2,99	2,93	2,92	398,90
	O 3	2,66-2,73	2,71	2,73	359,00	2,63-2,73	2,69	2,68	371,80
Kühe	R 3	2,27-2,39	2,34	2,37	361,00	2,10-2,29	2,19	2,21	345,70
	O 3	2,04-2,16	2,12	2,16	322,00	2,04-2,11	2,09	2,10	326,40
	P 1	1,41-1,59	1,49	1,49	232,00	1,38-1,54	1,50	1,51	236,20
Färsen	R 3	2,75-3,35	2,91	2,90	302,00	2,69-2,99	2,78	2,76	305,90
	O 3	2,09-2,55	2,26	2,38	280,00	1,96-2,13	2,05	2,03	281,50

Quellen: für RLP und Hessen: ADD Trier; für Ba-Wü.: LLM Schwäb. Gmünd; für NRW: LEJ

Erzeugerpreise für Nutzkälber ab Hof



1. u. 2. Qualität, zur Bullen- bzw. Kälbermast geeignet; Alter ab 14 Tage; ca. 40 bis 60 kg LG in Eur/St.; inkl. MwSt., nach allen Vermarktungsabzügen

Region	Hessen				Rheinland-Pfalz			
	Woche vom: 26.10.-01.11.09				02.11.-08.11.09			
Bullenkälber	Stk.	Spanne	Ø-Preis	Vorw.	Stk.	Spanne	Ø-Preis	Vorw.
Holstein sbt	399	71-122	101	99	314	70-125	98	101
Holstein rbt	29	91-125	105	107	44	70-130	107	107
Kreuzungen	15	138-188	176	172	21	120-300	174	186
Fleckvieh	10	221-310	273	277	5	130-160	142	136
3. Qualität	28	22-61	43	43	7	10-80	53	54
Mutterkälber								
Holstein	7	30-44	36	43	11	30-60	45	43
Kreuzungen	2	-	110	118	11	90-270	124	147
3. Qualität	-	-	-	-	-	-	-	-

Quelle: LLH Kassel, LWK RLP, Bad Kreuznach

Erzeugerpreise für Fleckviehkälber; bis 100 kg LG, ab Hof, in Eur je kg LG, o. MwSt.

Zeitraum: 26.10.-01.11.09		(Veränderungen zur Vorwoche)	
Region	Bayern	Baden-Württemberg	Südbaden
Bullenkälber	4,29 (- 0,05)	4,35 (- 0,03)	3,97 (+ 0,02)
Mutterkälber	2,48 (- 0,06)	2,40 (+ 0,04)	2,32 (- 0,02)

Quelle: LBV-BW, BBV

Aktuelle Schlachtstättenpreise



Preise für Schlachtrinderhälften, in Eur/kg SG, frei Schlachtstätte, o. MwSt.

Tierart / HdKl.	03.11.2009	Vorwoche
Jungbullen R3	2,60-3,02	2,65-3,02
Kühe O3	1,80-2,22	1,80-2,24
Färsen O3	1,90-2,95	1,90-2,90

Umfrage d. LWK RLP in Schlachtst. aus RLP

Schlachtlämmerpreise



In Eur kg/LG, incl. 10,7 % MwSt 02.11.-08.11.09 (LG abzgl. 5 % Nüchterung)

Klasse 1 jung, vollfleischig :	1,80-2,00
Klasse 2 jung, fleischig :	1,55-1,75
Klasse 3 abfallende Qualitäten:	0,60-1,50

Tendenz: Nur für gute Qualitäten beste Preise

Quelle: EZG Weideland w.V., Bitburg, Tel.: 06561/ 60270

Lammfleisch Südwest



Amtliche Preisfeststellung (4.DVO) in Ba-Wü, Hessen, NRW u. RLP, in Eur/kg, ohne MwSt, für die Woche vom: 26.10.-01.11.09

Nach Schlachtgewicht pauschal abgerechnet

	Stück	SG kg/Tier	Spanne	Ø-Preis
Lämmer	227	19,10	3,88-4,70	4,37

Quelle: LLM Schw.-Gmünd, ADD Trier, LANUV Düsseldorf, RP'en Stuttgart und Gießen

Pferdemarkt Cloppenburg



Vom 04.11.2009; Auftrieb: 92 Pferde;

Schlachtpferdepreise in Eur / kg LG; o. MwSt

1. Qualität	0,60
vollfleischiges Warmblut	0,40-0,55
geringfleischige Pferde	0,25-0,35
Stückpreise/Eur 1. Reitpferde	600-1.400
2. Kleinpferde/Ponys/Esel	100-600
Marktv. erlauf: flott	

Nächster Pferdemarkt: 18.11.2009

Quelle: Stadt Cloppenburg

Auktionstermine



Zuchtvieh	Fleischrinder
Alsfeld: 11.11.09	Meschede: 08.11.09
Alsfeld: 09.12.09	Meschede: 05.12.09
Bitburg: 10.12.09	Alsfeld: 09.12.09
Alsfeld: 06.01.10	

Kälber	Absetzer
Alsfeld: 09.11.09	Krefeld: 25.11.09
Bitburg: 10.12.09	Alsfeld: 25.11.09
Alsfeld: 16.12.09	Meschede: 05.12.09
Biebesheim: 16.12.09	Alsfeld: 16.12.09

Zuchtschweine	
Limburg: 25.11.09	

Ferkel	
Limburg: 18.11.09	Limburg: 16.12.09

Erzeugerpreise für Schlachtschweine frei Schlachtstätte



Amtl. Preisfeststellung (1. FIGDV), nach SG (80-110 kg) u. Handelsklassen o. MwSt.					
Zeitraum:	M	E	U	E-P	E-P Vorw.
Baden-Württemberg (29 Betriebe, 49.848 Stück)					
gewogener Ø-Preis (Eur/kg)	0,92-1,15	1,28-1,47	1,09-1,40	-	-
Muskelfleisch-Anteil in Prozent	1,05	1,33	1,20	1,30	1,33
	-	59,30	53,20	58,30	58,30
Rheinland-Pfalz (8 Betriebe, 18.091 Stück)					
gewogener Ø-Preis (Eur/kg)	0,90-1,15	1,31-1,43	1,07-1,23	-	-
Klassen-Anteil in Prozent	1,00	1,33	1,20	1,27	1,29
Muskelfleisch-Anteil in Prozent	0,40	59,08	29,90	-	-
	-	58,06	52,93	55,85	56,08
Nordrhein-Westfalen (Süd) (25 Betriebe, 356.931 Stück)					
gewogener Ø-Preis (Eur/kg)	1,12-1,18	1,24-1,34	1,15-1,24	-	-
Muskelfleisch-Anteil in Prozent	1,17	1,31	1,21	1,28	1,29
	-	58,30	53,10	56,80	56,70
Hessen (19 Betriebe, 3.442 Stück)					
gewogener Ø-Preis (Eur/kg)	1,01-1,10	1,32-1,36	1,15-1,25	-	-
Klassen-Anteil in Prozent	1,05	1,35	1,21	1,31	1,36
Muskelfleisch-Anteil in Prozent	1,45	71,88	16,41	91,46	91,94
	-	59,06	53,08	57,60	57,57
Thüringen (6 Betriebe, 27.158 Stück)					
gewogener Ø-Preis (Eur/kg)	1,02-1,14	1,30-1,33	1,20-1,23	-	-
Muskelfleisch-Anteil in Prozent	1,08	1,32	1,22	1,28	1,30
	-	58,10	53,10	56,20	56,10

Quellen: für RLP: ADD Trier; für Hessen: RP Gießen, für sonstige: zuständige Stellen d. Länder

Aktuelle Schlachtstättenpreise



Basis-Preis f. Schlachtschweine, 56 % MFA (in Eur/kg/SG), frei Schlachtstätte		
1. Umfrage in Schlachtstätten aus RLP vom: 03.11.2009		
Spanne:	1,26-1,32	Vorw.: 1,26-1,32
2. Umfrage LLH bei Kurhessischen Genossenschaften vom: 02.11.2009		
Spanne:	1,27-1,30	Vorw.: 1,27-1,30
ISN Notierung		
23.10.-29.10.09	ISN: 1,30-1,33	Median: 1,31
30.10.2009	ISW: 1,30-1,33	Median: 1,30
Quelle: ISN Tel.: 09 00 / 19 00 929		

Preisempf. für Schlachtschweine



"Vereinigungspreis der Erzeugergemeinschaften" 56 % MFA, Euro-Referenzmaske, frei Schlachtst. ohne QS-Aufschlag, in Eur/kg/SG, ohne MwSt.	
Wochenpreis v. 30.10.09 (gültig 30.10.-05.11.09)	Median 1,30 (Vw.: 1,30) Spanne: 1,30 - 1,33
Vermarktungsmenge: 211.400 (z. Vw.: - 4.800)	
Wochenpreis Sauen M, ab Hof, 3 - 5 St.:	1,00
Quelle: LWK Nieders. Tel: 09001/190-244, 69 ct/M.	

Ab Hof Preise für Schweine



RLP-Erzeuger-Metzger-Direktverk.; Metzgerqualität (Ø ca. 58-60% MFA; in Eur/kg, o.MwSt)	
Schlachtzeitraum vom	26.10.-01.11.09
Gemeldete Tiere: 879, Preis / kg LG:	1,26
umg. auf SG (79 % Ausschl.):	1,60
Empfehlung der EZG'en aus RLP f.d. Woche vom	02.11.-08.11.09
	1,24 kg LG
Quelle: LWK RLP, Bad Kreuznach	1,57 kg SG

Ferkelpreise Hessen



Ab-Hof-Preise für Standard-Qualitätsferkel (Basis: 28kg), Eur/Tier, o. MwSt., o. Aufschläge für Impfungen und Direktgeschäfte, inkl. aller Qualitäts- zuschläge, nach Abzug aller Vermarktungskosten		
Zeitraum: 26.10.-01.11.09		
Anzahl: 9.141	Preisspanne	Ø-Preis (Vorw.)
Grundpreis ¹⁾	35,00 - 43,00	36,12 (36,73)
50er Gruppe ²⁾	38,75 - 46,20	45,17 (45,21)
100er Gruppe ²⁾	40,00 - 51,00	46,75 (46,65)
Zuschlag bis 30 kg LG		1,00-1,30
Zuschlag > 30 kg LG		0,40-0,51
¹⁾ Ferkel o. Zu-/Abschläge, u.a. für Mengen		
²⁾ mit einheitl. Genetik u. Gewicht Quelle: LLH		

Ferkel Baden-Württemberg



Region	Erzielte Ø-Preise der Vorwoche 1) in Eur / St.	Notierung 02.11.2009
Hohenlohe und Ober- schwaben	Spanne	Tendenz Folgewoche
100 Gruppe 2)	30,00-35,00	32,70 + 1,00
1) gew. Ø-Preise, 25kg-Ferkel, ohne Mykoplasmen- Impfung und ohne MwSt.		
2) Ferkel-Gruppe ca. 100 Tiere, einheitlicher Ge- netik und Gewicht, mit QS-Status, frei Vermarkter Mehrgewicht: + 1,00 EUR/kg LLM Schwäbisch-Gmünd, Info: 0900/1810800		

Ferkelpreise Rheinland-Pfalz / Saarland



1. Basispreise ab Hof (o. MwSt.) für Standard-Qualitätsferkel der EZ-Ringe; Ø-Gruppen-Größe: Ringf.: 30 Stk., Aufzuchtferkel: ab 60 F./Partie; z.T. als Poolpreis; ohne Abzüge für Klein- u. Zu- schläge für Großgruppen; ohne Kosten für Transport u. Impfungen; mit Qualitätszuschlag "Aufzuchtstall" für den Zeitraum von: 02.11.-08.11.09						
Die Zu- u. Abschläge für abweichende Mengen u. Qualitäten bei R-Ferkeln sind frei vereinbar!						
Basis	kg	Grundpreis bzw. Spanne (Eur/St.)	± Preisveränderung zur Vorw. (Eur/St.)	Zu-/Abschläge (Eur/kg) für Mehrgewicht Minderungsw.		
Qualitätsring ferkel (R)	25	36,00	± 0,00	bis 30 kg 1,30	1,00	
Aufzucht- ferkel (A)	8	17,60 — 24,54	± 0,00 — - 0,73	bis 35 kg 0,65	-	
	30	45,90 — 46,50	- 1,00 — ± 0,00	0,50-1,00	0,50-1,00	
				0,50-0,70	0,70-1,00	
2. Verkaufspreismeldungen der Erzeugerringe aus der Vorwoche, vom 26.10.-01.11.09						
Basis (kg)	Anzahl Ferkel	Preis/Ferkel (Eur/St.) Spanne	Ø-Preis	± Preisveränderung zur Vorw. (Eur/St.)	Zu-/Abschläge (Eur/kg) für Mehrgew. Minderungsw.	
(R) 25	2.407	36,00-41,00	38,55	+ 0,50	bis 1,30	bis 1,00
(A) 8	4.370	17,60-23,81	18,28	+ 0,39	0,50-1,00	0,50-1,00
(A) 30	3.765	41,75-46,50	45,72	- 0,06	0,50-0,70	0,70-1,00
Zuschläge: Bei Kleingruppen, bis 60 Ferkel/Partie, wurden teils Abzüge bis 2,00 Eur/Tier, bei Großgruppen, ab 100 bzw. 160 Tiere, Zuschläge von bis zu 4,00 Eur/Tier, vor MwSt., berechnet.						
Herkünfte: Zwei-/Dreirassenkreuzungen, Hybriden, Systemferkel Quelle: LWK RLP, KH						

Ferkelpreise aus Nordwestdeutschland



Ab-Hof-Preise f. Quali.-Ferkel, 100er-Gr. o.MwSt, o.Aufschl. f.Topgenetik u.evtl. Impzfuschl.				
Zeitraum 26.10.-01.11.09	Erzeugungsregion			
	Nordrhein-Westfalen		Niedersachsen	
Datenquelle*:	VHB/EZG	EZG	VHB/EZG	EZG
Basisgewicht	25 kg	25 kg	25 kg	8 kg/Systemferkel
eingekaufte Menge in St.	74.095	38.532	100.707	18.348
Ø-Preis in Eur / St.	35,00	39,00	34,00	20,10
Veränderung z. Vorwoche	± 0,00	± 0,00	± 0,00	± 0,00
Preisspanne Eur / St.	34,00 - 39,00	-	31,00 - 37,50	19,30 - 21,50
Trend / Vorwoche (Eur/St.)	-	± 0,00	± 0,00	-
*VHB: Genossenschaffl. u. priv. Viehhandelsbetriebe; EZG = Erzeugergemeinschaft f. Ferkel. Preise= Grund- preise für Qualitätsferkel mit QS-Standard u. definierter Genetik. Der Ø-Preis wird als Median ermittelt. Zuschläge für Impfungen sind nicht enthalten. Für kleinere Partien werden in der Regel Preisabschläge, für größere Partien Preisaufläge vereinbart. Gewichtsabweichungen von der Basis 25 kg werden mit bis zu 1 Eur / kg verrechnet.				
Quellen: Landwirtschaftskammern Nordrhein-Westfalen und Niedersachsen				

Futtermittel



Abgabepreise des Handels an die Landwirtschaft, in Eur/t, frei Hof/Silo (lose, ab 3 t), bzw. ab Lager (gesackt), ohne MwSt., Spannenpreise. * = Einzelmeldung

Erfassungsdatum:	13.10.2009	x = lose (> 3 t)		o = gesackt	
		RLP/Saarl.		Hessen	
MAT, ohne Magermilchpulveranteil	o	1.060,00-1.360,00	1.005,00-1.355,00		
MAT, Magermilchpulverant. > 35 %	o	1.450,00-2.067,50	1.056,00-1.615,00		
Ergänzfutter für Aufzuchtälber, 18% RP	x	195,00-260,00	203,50-285,00		
Milchleistungsfutter 14/15 - III	x	155,00-181,50	151,00-182,50		
Milchleistungsfutter 18 - III	x	157,50-185,00	150,00-173,00		
Ferkelaufzuchtff., 13,2-13,6 MJ/kg	x	240,00-311,00	202,50-334,00		
Sauenfutter, 13,0 MJ/kg	x	215,00-291,00	191,00-270,00		
Schweinemastfutter					
Vormast, 1,0-1,15% Lysin, >13,2MJ/kg	x	180,00-260,50	185,00-234,00		
Endmast, 0,9-1,0% Lysin, >12,6MJ/kg	x	175,00-251,00	177,50-218,00		
Ergänzungsfutter Mastschw., 12,6 MJ/kg;	x	265,00-378,00	269,00-362,50		
28% Rohprotein	o	380,00*	-		
Legehennenalleinfutter, 11,4 MJ/kg,	x	210,00-285,00	235,08-274,50		
0,38 % Methionin	o	380,00-540,00	-		
Broileralleinfutter, 13,4 MJ/kg	x	230,00-275,00	-		
Putenalleinfutter., Phase 6, 11,5 MJ/kg	x	220,00-270,00	238,00-254,00		
Sojaschrot, 43-44% Rohprotein	x	345,00-355,00	332,00-354,00		
	o	440,00-480,00	-		
Rapsschrot, ca. 34 % Rohprotein	x	165,00-170,00	147,50-170,00		
Weizenkleie (Normtyp)	o	70,00-100,00	-		
Melasseschnitzel, gepresst	x	110,00-135,00	-		
Alleinfutter f. Mastschafflämmer	o	330,00-437,20	-		
Ergänzungsfutter für Zuchtschafe	x	174,00-220,00	-		
Raufutter					
Einkaufspreise des Handels, ab Hof, in Eur/t, o.MwSt.					
Heu, kleine HD-Ballen, 1. Schnitt		110,00-130,00	125,00-150,00		
Heu, Rundballen, 1. Schnitt		95,00-120,00	90,00-135,00		
Heu, Quaderballen, 1. Schnitt		105,00-125,00	110,00-135,00		
Stroh, kleine HD-Ballen		85,00-100,00	100,00-105,00		
Stroh, Rundballen		65,00-95,00	80,00-120,00		
Stroh, Quaderballen		75,00-95,00	80,00-120,00		

Quelle: Landwirtschaftskammer RLP und LLH Kassel

Eierpreise



Erzeugerpreise für Güteklasse A, lose, in Cent / St.					Eiernotierung Südwest vom 3. November 2009			
Rheinland - Pfalz vom: 26.10.-01.11.09			Hessen vom: 26.10.-01.11.09		Großhandelsabgabepreise an den LEH, ohne MwSt und ohne KVP, Eur/100 Stück			
Gew.-Kl.	Spanne	Ø-Preis	Spanne	Ø-Preis	Bodenhaltung			
aus Käfighaltung, an Handel u. Großverbraucher, frei Empf., von 1 bis 15 Kisten à 360 Stück, o. MwSt.					Gewichts	Eur/100 St.	Eur/100 St.	
XL	13,98-17,35	15,01	14,75-15,98	15,24	klasse	03.11.09	27.10.09	
L	8,73-12,05	11,27	9,73-13,35	11,27	XL	18,50	18,50	
M	7,28-11,00	10,06	8,28-11,55	9,70	L	16,50	16,50	
S	5,65-8,95	7,47	6,65-10,05	8,76	M	15,50	15,50	
aus Bodenhaltung, an Handel- u. Großverbraucher o. MwSt.					S	12,50	12,50	
XL	15,00-18,90	17,31	13,00-19,00	16,25	Tendenz:	freundlich	fest	
L	11,50-16,00	13,45	11,00-17,00	14,03	Freilandhaltung			
M	9,50-14,00	11,74	10,00-15,00	12,50	Gewichts	Eur/100 St.	Eur/100 St.	
S	6,00-12,00	8,73	6,00-12,30	8,65	klasse	03.11.09	27.10.09	
aus Bodenhaltung, an Endverbraucher, lose, inkl. MwSt.					XL	19,50	19,50	
XL	17,00-23,00	20,70	16,00-24,00	20,30	L	17,50	17,50	
L	16,00-21,00	18,70	15,00-22,00	18,60	M	16,50	16,50	
M	14,00-19,00	16,40	14,00-20,00	16,90	S	13,50	13,50	
S	9,00-15,00	12,30	10,00-15,00	12,70	Tendenz:	freundlich	fest	

Quelle: Landwirtschaftskammer RLP; LLH Kassel

Quelle: Warenbörsen Stuttgart / Mannheim

Sauen/Ferkel Südhessen



Ring-Preis im Erzeuger-Direktgeschäft in Ableitung vom Schlachtschweinepreis in Eur ohne MwSt

Zeitraum:		09.11.-15.11.09	
Ferkel			
Basis 25 kg, geimpft gg. Mykoplasmen, mit einheitl. Genetik u. Gewicht, Verkauf ab Hof, ohne Zuschläge für Mengen			45,50
Mehrgewichtszuschlag 25-33 Eur/kg LG			1,30
Mehrgewichtszuschlag > 33 Eur/kg LG			0,50
Jungsauen			
Basis mind. 95 kg LG u. 180 Lebenstage, Nettoendpreis ab Hof			242,00

Quelle: Schweine-Kontrollring Südhessen, LLH

Ferkel Rhön-Vogelsberg



Ab-Hof-Preis, o. MwSt, der EZG Rhön-Vogelsberg für den Zeitraum:		02.11.-08.11.09	
Basis 28 kg-Ferkel, Eur/St.		50,00	
Mehrgewicht (28-30) Eur/kg LG		1,28	
Mehrgewicht, >30 kg:		kein Zuschlag	

Quelle: EZG Qualitätsfleisch Rhön-Vogelsberg

Hybrid-Jungsauen



Basispreis: 5-10 Tiere/Lieferung; frei Hof, ab 90 kg LG, kg LG (o. MwSt.); Zeitraum:		26.10.-01.11.09	
Spanne: 265,00 - 315,00 E/Tier		Median: 284,25	
Jungsauenpreise: ohne Zü-/Abschläge bei abweichender Gruppengröße, Paritäten oder div. Boni-Mali-Regel.			
Quelle: JSR, BHZP-RLP/Hessen, Camborough 29, Hülsenberger Zuchtschweine, TOPIGS			

Warenterminbörsen



Eurex, Schluss-Kurse 03.11.2009			
Schlachtschw.-Kontrakte; 8.000 ± 500 kg SG;			
Cash-Settlement-Abrechn. nach "Eurex Hog Index", 56 % ± 3 % MFA, 85-100 kg, SG/Tier			
Liefermonat	Umsatz	Eur/kg	Vorwoche
Nov 09	0	1,340	1,300
Dez 09	7	1,310	1,280
Jan 10	0	1,236	1,235
Feb 10	1	1,269	1,263
Mrz 10	0	1,330	1,310
Apr 10	0	1,340	1,330
Mai 10	0	1,350	1,350
Jun 10	0	1,380	1,380
Eurex, Schluss-Kurse 03.11.2009			
Ferkel-Kontrakte; 100 St./25 kg LG; Cash-Settle.-Abrechnung auf Basis des "Eurex Piglet Index"			
Liefermonat	Umsatz	Eur/St.	Vorwoche
Nov 09	0	37,30	36,00
Dez 09	0	39,80	38,00
Jan 10	0	42,00	40,50
Feb 10	0	43,00	42,00
Mrz 10	0	45,00	41,80
Apr 10	0	45,00	41,50
Mai 10	0	45,00	41,00
Jun 10	0	45,00	41,00

Quelle: Eurex Frankfurt

Verbraucher und Erzeugerpreise für Obst und Gemüse



Verbraucher- und Erzeugerpreise für Obst und Gemüse

	Verbraucherpreise	Erzeugerpreise auf Großmärkten	Ökologische Erzeugung in Hessen	
	Stichproben Rheinland-Pfalz inkl. MwSt. *)	VOG Ingelheim VOG Weisenheim am S.	Erzeuger an LEH Ø-Preis o. MwSt.	Großh. an LEH Ø-Preis o. MwSt.
	02.11.2009	03.11.2009	04.11.2009	04.11.2009
Tafelbirnen (kg)				
Alexander Lucas	-	0,40-0,50	-	1,70
Gellerts Butterbirne	-	-	-	-
Abate Fetel	-	-	-	2,00
Äpfel (kg) 70-80mm				
Berlepsch	-	-	-	-
Braeburn	1,49-2,49	0,45-0,50	1,70	1,60
Elstar	1,49-2,49	-	1,65	1,79
Gala Royal	1,49-2,49	-	-	-
Jonagold	1,99	0,30-0,35	1,55	1,70
Rubinette	-	0,50-0,60	-	-
Idared	-	0,30	-	-
Zwetschen/Pflaumen (kg)				
Elena	1,99	-	-	2,45
Beerenfrüchte:				
Trauben blau (kg)	2,49-2,99	-	3,80	3,87
Trauben weiß (kg)	2,49-2,99	-	2,20	2,38
GEMÜSE:				
Weißkohl (kg)	0,99	-	0,90	0,89
Rotkohl (kg)	-	-	0,98	0,98
Wirsing (kg)	1,19	-	1,12	1,16
Chinakohl (kg)	0,99	-	1,16	1,05
Spitzkohl (kg)	-	-	1,40	1,17
Blumenkohl (Stk)	0,99-1,29	-	-	1,35
Kohlrabi (Stk)	0,29-0,49	-	0,70	0,77
Lollo rossa (Stk)	0,39-0,99	-	-	-
Krizetsalat (Stk)	-	-	0,80	-
Kopfsalat (Stk)	0,39-0,59	-	0,94	1,08
Eissalat (Stk)	0,39-0,69	-	0,80	1,18
Stangenbohnen (kg)	2,99	-	-	3,58
Auberginen (kg)	-	-	-	-
Radieschen (Bd)	0,49	-	-	0,87
Fenchel (kg)	1,99	-	2,15	2,35
Knollensellerie (kg)	0,99-1,29	-	1,24	1,25
Mangold (kg)	-	-	2,70	2,13
Kürbis Hokkaido (kg)	-	-	0,90	1,00
Salatgurken (Stk)	0,39-0,69	-	0,65	0,65
Rispentomaten (kg)	1,49-2,99	-	2,25	3,02

*) Handelskl. I, wenn nicht anders angegeben; Erzeuger-/Großhandelsabgabepreise in Eur, o. MwSt.

Quelle: LWK RLP, Bad Kreuznach, Großmärkte in RLP u. NRW, LLH Kassel

Ökoprodukte ab Hof



Ökologische Erzeugung in Hessen

Ab Hof-Preise inkl. MwSt

03.11.2009

Produkte	von - bis	Ø
Bataviasalat (Stk)	1,00-1,99	1,51
Radicchio (kg)	3,69-7,00	5,49
Eichblattsalat (Stk)	1,00-1,99	1,46
Eisbergsalat (Stk)	1,50-1,98	1,65
Endivien (Stk)	1,20-1,65	1,48
Kopfsalat (Stk)	0,99-1,99	1,33
Rucola (kg)	11,99-21,60	16,27
Mangold (kg)	1,90-4,50	3,76
Buschbohnen (kg)	-	4,50
Spinat gew. (kg)	3,90-5,25	4,43
Schlangengurken (Stk)	1,10-1,40	1,30
Kohlrabi (Stk)	1,00-1,59	1,35
Rotkohl (kg)	1,60-2,40	2,02
Weißkohl (kg)	1,07-2,40	1,76
Broccoli (kg)	2,91-4,99	4,06
Knoblauch frisch (kg)	9,99-14,00	12,33
Spitzkohl (kg)	1,99-2,90	2,34
Chinakohl (kg)	1,69-2,65	2,11
Fenchel (kg)	3,69-4,60	3,98
Möhren gew. (kg)	0,99-2,20	1,50
Rote Bete (Bd)	1,27-2,40	1,85
Radieschen (Bd)	1,20-1,59	1,43
Rettich weiß (Stk)	1,59-1,95	1,80
Knollensellerie (Stk)	1,50-2,70	2,20
Wurzelpetersilie (kg)	3,99-5,98	4,87
Lauchzwiebeln (Bd)	1,50-2,19	1,85
Porree (kg)	1,99-3,40	2,92
Zwiebeln (Bd)	1,40-2,10	1,74
Zwiebeln rot (kg)	1,89-2,99	2,39
Strauchtomaten (kg)	4,79-5,49	5,11
Zucchini grün (kg)	2,20-3,00	2,57
Auberginen (kg)	3,19-3,95	3,73
Steinchampignon (kg)	9,00-11,00	10,07
Quitten (kg)	2,50-4,40	3,27
Pflaumen/Zwetschen (kg)	-	3,40

Quelle: LLH Kassel

Wareterminbörse



Eurex Frankfurt

Liefermonat	Umsatz	Euro/t	Vorw.
Schlussnot. London Potato Future 03.11.2009			
Futures , Menge: 25 t, frei handelbare Ware, versch. Qualitäten für britischen Markt. (Cash-Settlement-Abrechnung auf Basis "Eurex London Potato-Index")			
Apr 10	0	115,00	98,00
Schlussnot. für Veredelungs- 03.11.2009			
kartoffeln , Menge: 25 t, u. a.: Bintje, Asterix, max 65 Knollen/10 kg (Cash-Settlement-Abrechnung auf Basis "Eurex EU-Process Potato-Index")			
Apr 10	84	110,00	106,00
Jun 10	0	132,00	127,00
Apr 11	0	135,00	133,00

Quelle: Eurex Frankfurt

Speisekartoffeln



03.11.2009		RLP-Nord	RLP-Süd	Hessen
Erzeugerpreise, Eur/dt, ohne MwSt. lose, frei Rampe, vor Abzug Sortierkosten	1	9,00-12,00	13,00	10,00-13,00
	2	6,00-9,00	12,00	9,00-11,50
Direktabsatz Erzeuger-Verbraucher	1	30,00-65,00	40,00-59,00	34,00-40,00
Eur/dt, inkl. MwSt., in 10 + 12,5 kg Säcken	2	30,00-55,00	40,00-59,00	32,00-40,00
Direktabsatz Erzeuger-Verbraucher	1	40,00-68,00	50,00-70,00	-
Eur/dt, inkl. MwSt., in 5 kg Säcken	2	40,00-60,00	50,00-70,00	-
Großhandelsabgabepreise				
Eur/dt, ohne MwSt., mit Sack,	1	18,00-25,00		19,00-26,00
Mindestabgabe eine Palette	2	18,00-24,00		19,50-24,00
Kleinverkaufspreise LEH, Discounter	1	40,00-88,00		-
Eur/dt, inkl. MwSt. in 2 bis 5 kg-Netzen	2	22,00-88,00		-

1 = festkochende Sorten, 2 = vorw. festkochende Sorten

Quelle: LWK RLP; LLH Kassel

gültig vom 04.11.09 bis 11.11.09