

## Aktuelles Markttelegramm



### Tierische Erzeugnisse

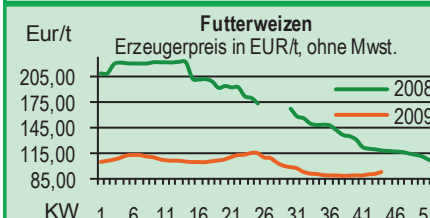
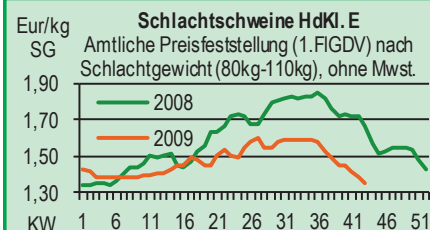
- Schlachtrinder** Der saisonale Angebotsanstieg am Schlachtrindermarkt bleibt zwar witterungsbedingt noch relativ verhalten, bei der schwachen Absatzlage im Inland und im Export bleiben die Erzeugerpreise für weiblich Kategorien trotzdem unter Druck, Jungbullen nur knapp behauptend.
- Schlachtschweine** Das hohe Erzeugerangebot bei gleichzeitig schwachem inländischen Fleischgeschäft führt zu Bildung von Beständen und weiterem Preisdruck am Schlachtschweinemarkt. Der Lebendexport bleibt überregional die wesentliche Marktstütze.
- Ferkel** Dem normal großen Angebot steht regional eine unverändert verhaltene Nachfrage gegenüber. Bei zum Teil bundesweit leicht verbessertem Ferkelabsatzgeschäft, können sich die Ferkelpreise - trotz der zuletzt deutlich gesunkenen Schlachtschweinepreise - auf bisherigem Preisniveau behaupten. Regional wird vor allem aus Hessen von Preisdruck und leicht nachgebenden Preisen berichtet.
- Nutzkälber** Das verfügbare Angebot kann auf unverändertem Preisniveau am Markt platziert werden. Für herausragende Qualitäten werden mitunter Preise deutlich über Durchschnittsnote erzielt.
- Eier/ Geflügel** Die ferienbedingte Nachfrageberuhigung im LEH hat zu einer leichten Entspannung am hiesigen Eiermarkt geführt. Dennoch bleibt XL- und L-Ware durchweg knapp und teuer. Bodenhaltungs-, Freiland- und Bioeier nach wie vor gut gefragt, bei sehr festen Preisen.

### Pflanzliche Erzeugnisse und Futtermittel

- Getreide und Ölsaaten** Der regionale Getreidemarkt war in den letzten Tagen von einer belebten Nachfrage der holländischen Mischfutterindustrie geprägt. Nach den festen Vorgaben der internationalen Terminmärkte ließen sich hierbei auch tatsächlich spürbar festere Erzeugerpreise, besonders für Futterweizen, realisieren. In der Folge wurde auch Brotweizen fester bewertet, wenngleich die Mahlindustrie auch weiter kaum Kaufinteresse zeigt. Triticale und Körnermais profitieren ebenfalls, während Futtergerste schon im Vorfeld auf Interventionsniveau aufgewertet worden ist. Der Markt für Roggen und Braugerste bleibt weiter tot, die Kurse verharren auf niedrigstem Niveau. Die Rapsnotierungen folgen den stabilen Vorgaben der Euronext in Paris, das physische Geschäft läuft auf Sparflamme. Auf Erzeugerseite hat sich allgemein die Abgabebereitschaft, zumindest für Teilmengen, spürbar erhöht.
- Futtermittel** Der Kursrückgang für Sojaschrot nach der Konsolidierung an der CBoT, wird regional durch den starken Euro und die Kleinwasserzuschläge entlang des Rheins weitestgehend kompensiert. Rapsschrot bei stetiger Nachfrage etwas fester bewertet. Mühlennachprodukte und Melasseschnitzel werden kontinuierlich abgerufen, das Preisniveau bleibt jedoch weiter gedrückt. Der Handel mit Mischfuttermitteln bleibt unterentwickelt, die Einkaufspreise haben sich auf niedrigem Niveau stabilisiert.
- Kartoffeln** Nachfrage bleibt weiter ruhig. Geringe Mengen aus Zwischenlagern am Markt. Gute Ware bleibt knapp. Übergebieter Zukauf aus Rheinland und Niedersachsen. Überregional starker Preisdruck.

Quelle: LWK RLP, ED

## Blick in den Markt



## Warenterminbörsen



### Euronext Paris

Liefermon. Umsatz Euro/t Vorwoche

Schlussnotierungen für **Exportweizen** 27.10.2009

Menge: 50 t; 76 kg/hl, intervent.-fähig; L.-ort Rouen

Monat	Umsatz	Preis (Euro/t)	Vorwoche
Nov 09	4.371	127,75	127,75
Jan 10	4.478	129,50	130,00
Mar 10	2.877	131,75	131,75
May 10	1.403	134,00	133,75
Aug 10	0	144,00	144,00
Nov 10	545	141,00	141,00

Schlussnotierungen für **Raps** 27.10.2009

Menge: 50 t; diverse Lieferorte in Deutschl./Frankr.

Monat	Umsatz	Preis (Euro/t)	Vorwoche
Nov 09	1.918	266,00	268,00
Feb 10	2.542	274,00	273,50
May 10	309	278,50	279,00
Aug 10	137	280,00	280,75
Nov 10	22	282,75	283,00

Schlussnotierungen für **Mais** 27.10.2009

Menge: 50 t; 15% H<sub>2</sub>O, 4% Bruchkör./Lief. Atlantic

Monat	Umsatz	Preis (Euro/t)	Vorwoche
Nov 09	364	128,50	127,25
Jan 10	225	132,75	131,00
Mar 10	198	134,50	134,00
Jun 10	171	138,75	137,00
Aug 10	0	143,50	139,50

### Cbot Chicago

Schlussnotierungen für Weizen 27.10.2009

Menge: 5000 U.S.bsh. (~136 t), Nr.2 Soft Red Winter

Monat	Umsatz	Preis (Euro/t)	Vorwoche
DEC 09	56.459	124,70	127,20
MAR 10	10.286	129,30	131,60
MAY 10	1.065	132,30	134,60

Schlussnotierungen für Sojaschrot 27.10.2009

Menge: 100 Short Tons. (~91 t), 48% Protein

Monat	Umsatz	Preis (Euro/t)	Vorwoche
DEC 09	29.597	213,10	215,20
JAN 10	4.302	208,90	211,30
MAR 10	4.437	207,00	209,90

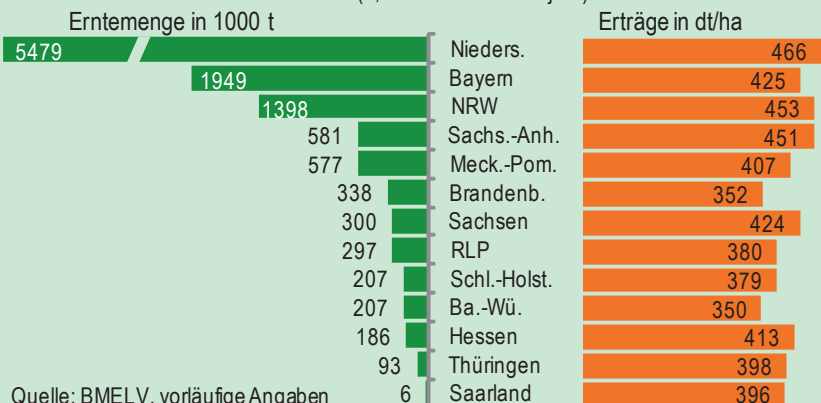
Quelle: Euronext, CBoT

## Aktuelle Marktgrafik



### Tolle Knolle

Im Jahr 2009 wurden in Deutschland 11,62 Mio. t Kartoffeln geerntet (2,2% mehr als im Vorjahr)



Quelle: BMELV, vorläufige Angaben

## Erzeugerpreise für Getreide, Ölfrüchte und Körnerleguminosen



Basispreise des Agrarhandels, frei Erfasser, für Standardqualität, in Eur/t, ohne MwSt.							Streckengeschäfte		
Erfassungsdatum:	Hessen			Rheinland-Pfalz			Hessen	RLP	
27.10.2009	Spanne Vorw.	Landes-Ø	Vorwoche	Spanne	Landes-Ø	Vorwoche	Ab-Hof Ø	Ab-Hof Ø	Franko Ø
* Einzelmeldung									
Eliteweizen 14,0-14,5/50-55/250-280	125,00-130,00	<b>128,90</b>	128,75	130,00-140,00	<b>130,50</b>	130,50	134,90	135,75	-
Qualitätsweizen (A) 13,5/40/250	104,00-117,00	<b>110,40</b>	109,25	110,00-117,50	<b>113,60</b>	113,60	119,30	118,00	120,00
Brotweizen (B) 11,5/220	95,00-105,00	<b>99,00</b>	96,90	92,50-102,50	<b>96,30</b>	94,90	106,30	101,00	104,00
Mahl- bzw. Brotroggen, FZ>120	75,00-85,00	<b>81,45</b>	80,90	75,00-80,00	<b>77,90</b>	78,00	-	81,30	-
Futterroggen	-	-	-	67,00-75,00	<b>72,40</b>	72,40	-	77,15	-
Sommerbraugerste (freie Ware)	90,00-100,00	<b>95,35</b>	94,55	90,00-100,00	<b>93,00</b>	93,00	-	97,60	100,50
Futtergerste >62 kg/hl	80,00-90,00	<b>85,20</b>	82,70	75,00-85,00	<b>81,00</b>	80,70	93,05	86,00	88,80
Futterweizen	90,00-97,00	<b>93,95</b>	92,15	85,00-100,00	<b>92,80</b>	90,30	105,20	97,70	99,20
Futterhafer	70,00-85,00	<b>79,30</b>	78,90	70,00-85,00	<b>78,30</b>	78,30	-	83,00	-
Körnermais	98,00-110,00	<b>104,65</b>	101,65	95,00-110,00	<b>99,00</b>	97,00	116,85	103,00	-
Triticale	75,00-85,00	<b>82,55</b>	81,15	80,00-90,00	<b>82,30</b>	81,00	92,85	87,60	91,50
W.-Raps food (freie Ware)	240,00-250,00	<b>247,20</b>	244,70	240,00-250,00	<b>244,50</b>	243,40	255,60	248,40	251,00

Quelle: LLH, Kassel u. LWK RLP, Bad Kreuznach

## Börsennotierungen für Getreide, Ölfrüchte und Körnerleguminosen



Großhandelsabgabepreise in Eur/t, o. MwSt.; überwiegend frei Fuhr/Waggon bzw. Mühle/Station bei sofortiger Lieferung;

Quelle: "Warenbörsen der angegebenen Orte"

G=Geld, B=Brief, PS=Papiersack, lo=lose

Börsen	Köln	Mannheim	Würzburg	Frankfurt	Stuttgart	Paderborn
Notierungen am:	23.10.2009	26.10.2009	23.10.2009	22.10.2009	27.10.2009	26.10.2009
Brotweizen 11,5/220	-	106,00-115,00	103,00-110,00	113,00-117,00	108,00-111,00	124,00-126,00
A-Weizen > 13,0-13,5/250	-	129,00-132,00	117,50-122,00	133,00-135,00	128,00-134,00	-
E-Weizen 14,5/50-55/250-280	-	150,00-154,00	145,00-150,00	-	-	-
Futterweizen > 70 / 72 kg/hl	120,00	106,00-108,00	105,00	107,00-108,00	108,00-110,00	124,00-126,00
Brotroggen > 120 FZ	-	90,00-93,00	90,00-95,00	-	-	100,00-105,00
Braugerste, Inland	-	115,00-122,00	112,00	-	116,00-118,00	-
Futtergerste > 62 kg/hl	-	97,00-100,00	92,00-95,00	-	91,00-94,00	113,00-115,00
Qualitätshafer > 52/53 kg/hl	-	-	-	-	80,00-85,00	118,00-120,00
Triticale (max. 10 % Auswuchs)	-	98,00-100,00	90,00-95,00	-	-	114,00-116,00
Mais	138,00	117,00-122,00	127,00-129,00	-	116,00-119,00	137,00-139,00
Raps	272,00-274,00 (G)	273,00-274,00	255,00-262,00	265,00-267,00	263,00-264,00	265,00-267,00
Milchl.futter: ESt II, 20 % RP	-	155,50-160,00	-	-	-	-
Milchl.futter: ESt III, 18 % RP	-	168,00-172,00	-	-	-	-
Ferkelstarter >13,8 MJ ME/kg, 18% RP	-	282,50-285,50	-	-	-	-
Schweinemastfutter 13 MJ, 16% RP	-	187,50-191,50	-	-	-	-
Legehennenalleinfutter: 11,4 MJ	-	263,50-267,50	-	-	-	-
Sojaschrot, 43-44 % RP	305,00-307,00 (B)	312,00-316,00	304,00-306,00	-	306,00-308,00	310,00-311,00
Rapsschrot	128,00 (B)	132,00-134,00	127,00-130,00	-	-	128,00
Weizenkleie	70,00 (B)	38,00-42,00	47,00-49,00	38,00-42,00	37,00-39,00	60,00-62,50
Roggenkleie	-	33,00-37,00	-	-	-	-
Melasseschnitzel	85,00 (B)	87,00-88,00	-	-	-	118,00
Wiesenheu, 1. Schnitt, kl. Ballen	115,00-125,00	-	-	-	95,00-100,00	-
Wiesenheu, 1. Schnitt, Großballen	100,00-110,00	-	-	-	-	-
Weizenstroh, kleine Ballen	60,00-65,00	-	-	-	50,00-60,00	-

Die Konditionen und Paritäten der Börsen sind z. T. sehr unterschiedlich. Die Preise sind nicht unmittelbar vergleichbar.

Preistendenzen sind jedoch im zeitlichen Vergleich der jeweiligen Börsennotierungen erkennbar.

## Aktuelle Preisinfos aus Rheinland-Pfalz und Hessen



Infotelefon der LWK: 0671/793-1200  
 Montags 16:00 Uhr: Ringferkel, Preisempfehlung  
 Schlachtschweine Nordw.-Deutschland.  
 Dienstag 16:00 Uhr: Schlachtstättenpreise, Erzeuger-  
 Metzger Notierungen, 1. FIGDV, Nutzkälber

Landwirtschaftskammer Rheinland-Pfalz  
 Burgenlandstr. 7, 55543 Bad Kreuznach  
 Ref. 25 Markt, 0671/793-1155  
 www.lwk-rlp.de  
 markt@lwk-rlp.de

Landesbetrieb Landwirtschaft Hessen  
 Kölnische Str. 48-50, 34117 Kassel  
 Fachgebiet 24, 0561/7299-267  
 www.agrarberatung-hessen.de  
 marktinfo@llh-hessen.de



## Erzeugerpreise für Schlachtschweine frei Schlachtstätte



Amtl. Preisfeststellung (1. FIGDV), nach SG (80-110 kg) u. Handelsklassen o. MwSt.					
Zeitraum:	M	E	U	E-P	E-P Vorw.
<b>Baden-Württemberg</b> (29 Betriebe, 50.004 Stück)	0,99-1,10	1,32-1,53	1,14-1,35	-	-
gewogener Ø-Preis (Eur/kg)	<b>1,05</b>	<b>1,36</b>	<b>1,23</b>	<b>1,33</b>	<b>1,35</b>
Muskelfleisch-Anteil in Prozent	-	59,40	53,20	58,30	58,20
<b>Rheinland-Pfalz</b> (8 Betriebe, 17.846 Stück)	1,04-1,15	1,33-1,48	1,08-1,28	-	-
gewogener Ø-Preis (Eur/kg)	<b>1,05</b>	<b>1,35</b>	<b>1,22</b>	<b>1,29</b>	<b>1,32</b>
Klassen-Anteil in Prozent	0,55	60,18	27,71	-	-
Muskelfleisch-Anteil in Prozent	-	58,32	52,99	56,08	56,27
<b>Nordrhein-Westfalen (Süd)</b> (25 Betriebe, 351.182 Stück)	1,15-1,20	1,30-1,38	1,17-1,27	-	-
gewogener Ø-Preis (Eur/kg)	<b>1,19</b>	<b>1,32</b>	<b>1,23</b>	<b>1,29</b>	<b>1,32</b>
Muskelfleisch-Anteil in Prozent	-	58,40	53,10	56,70	56,60
<b>Hessen</b> (19 Betriebe, 3.447 Stück)	1,05-1,12	1,37-1,41	1,15-1,30	-	-
gewogener Ø-Preis (Eur/kg)	<b>1,10</b>	<b>1,39</b>	<b>1,26</b>	<b>1,36</b>	<b>1,38</b>
Klassen-Anteil in Prozent	0,61	73,57	15,11	91,94	95,77
Muskelfleisch-Anteil in Prozent	-	58,93	53,12	57,57	57,98
<b>Thüringen</b> (6 Betriebe, 26.519 Stück)	1,06-1,17	1,33-1,39	1,21-1,27	-	-
gewogener Ø-Preis (Eur/kg)	<b>1,10</b>	<b>1,35</b>	<b>1,23</b>	<b>1,30</b>	<b>1,33</b>
Muskelfleisch-Anteil in Prozent	-	58,10	53,00	56,10	56,20

Quellen: für RLP: ADD Trier; für Hessen: RP Gießen; für sonstige: zuständige Stellen d. Länder

## Aktuelle Schlachtstättenpreise



Basis-Preis f. Schlachtschweine, 56 % MFA (in Eur/kg/SG), frei Schlachtstätte		
1. Umfrage in Schlachtstätten aus RLP vom: <b>27.10.2009</b>		
<b>Spanne:</b>	<b>1,26-1,32</b>	<b>Vorw.: 1,30-1,35</b>
2. Umfrage LLH bei Kurhessischen Genossenschaften vom: <b>26.10.2009</b>		
<b>Spanne:</b>	<b>1,27-1,30</b>	<b>Vorw.: 1,32-1,35</b>
ISN Notierung		
<b>16.10.-22.10.09</b>	ISN: <b>1,33-1,38</b>	Median: <b>1,35</b>
<b>23.10.2009</b>	ISW: <b>1,30-1,32</b>	Median: <b>1,30</b>
Quelle: ISN Tel.: 09 00 / 19 00 929		

## Preisempf. für Schlachtschweine



"Vereinigungspreis der Erzeugergemeinschaften" 56 % MFA, Euro-Referenzmaske, frei Schlachtst. ohne QS-Aufschlag, in Eur/kg/SG, ohne MwSt.	
<b>Wochenpreis v. 23.10.09</b> (gültig 23.10.-29.10.09)	
<b>Median 1,30</b> (Vw.: 1,35) <b>Spanne: 1,30 - 1,32</b>	
Vermarktungsmenge: 211.700 (z. Vw.: - 6.900)	
Wochenpreis Sauen M, ab Hof, 3 - 5 St.: <b>1,01</b>	
Quelle: LWK Nieders. Tel: 09001/190-244, 69 ct/M.	

## Ferkelpreise Rheinland-Pfalz / Saarland



**1. Basispreise ab Hof** (o. MwSt.) für Standard-Qualitätsferkel der EZ-Ringe; Ø-Gruppen-Größe: Ringf.: 30 Stk., Aufzuchtferkel: ab 60 F./Partie; z. T. als Poolpreis; ohne Abzüge für Klein- u. Zuschläge für Großgruppen; ohne Kosten für Transport u. Impfungen; mit Qualitätszuschlag "Aufzuchtstall" für den Zeitraum vom: **26.10.-01.11.09**

Die Zu- u. Abschläge für abweichende Mengen u. Qualitäten bei R-Ferkeln sind frei vereinbar!					
Basis	kg	Grundpreis bzw. Spanne (Eur/St.)	± Preisveränderung zur Vorw. (Eur/St.)	Zu-/Abschläge (Eur/kg) für Mehrgewicht / Mindergew.	
Qualitätsringferkel (R)	25	<b>36,00</b>	<b>± 0,00</b>	bis 30 kg 1,30	1,00
Aufzuchtferkel (A)	8	17,60 — 23,81	± 0,00 — - 0,07	0,50-1,00	0,50-1,00
	30	44,90 — 46,50	- 0,10 — ± 0,00	0,50-0,70	0,70-1,00

2. Verkaufspreismeldungen der Erzeugerringe aus der Vorwoche, vom <b>19.10.-25.10.09</b>						
Basis (kg)	Anzahl Ferkel	Preis/Ferkel (Eur/St.)		± Preisveränderung zur Vorw. (Eur/St.)	Zu-/Abschläge (Eur/kg) für Mehrgew. / Mindergew.	
(R) 25	2.171	36,00 - 42,25	38,05	+ 0,95	bis 1,30	bis 1,00
(A) 8	2.200	17,60 - 23,88	17,89	- 0,23	0,50-1,00	0,50-1,00
(A) 30	4.306	42,25 - 46,50	45,78	- 0,20	0,50-0,70	0,70-1,00

**Zuschläge:** Bei Kleingruppen, bis 60 Ferkel/Partie, wurden teils Abzüge bis 2,00 Eur/Tier, bei Großgruppen, ab 100 bzw. 160 Tiere, Zuschläge von bis zu 4,00 Eur/Tier, vor MwSt., berechnet.  
**Herkünfte:** Zwei-/Dreirassenkreuzungen, Hybriden, Systemferkel Quelle: LWK RLP, KH

## Ferkelpreise aus Nordwestdeutschland



Ab-Hof-Preise f. Quali.-Ferkel, <b>100er-Gr.</b> o.MwSt, o.Aufschl. f.Topgenetik u.evtl. Impfungszuschl.				
Zeitraum	Erzeugungsregion			
	Nordrhein-Westfalen		Niedersachsen	
Datenquelle*:	VHB/EZG	EZG	VHB/EZG	EZG
Basisgewicht	25 kg	25 kg	25 kg	8 kg/Systemferkel
eingekaufte Menge in St.	70.795	38.314	102.672	15.635
Ø-Preis in Eur / St.	<b>35,00</b>	<b>39,00</b>	<b>34,00</b>	<b>20,10</b>
Veränderung z. Vorwoche	- 0,50	± 0,00	± 0,00	± 0,00
Preisspanne Eur / St.	34,00 - 39,00	-	31,00 - 37,50	19,30 - 22,00
Trend / Vorwoche (Eur/St.)	-	± 0,00	± 0,00	-

\*VHB: Genossenschaffl. u. priv. Viehhandelsbetriebe; EZG = Erzeugergemeinschaft f. Ferkel. Preise = Grundpreise für Qualitätsferkel mit QS-Standard u. definierter Genetik. Der Ø-Preis wird als Median ermittelt. Zuschläge für Impfungen sind nicht enthalten. Für kleinere Partien werden in der Regel Preisabschläge, für größere Partien Preisaufläge vereinbart. Gewichtsabweichungen von der Basis 25 kg werden mit bis zu 1 Eur / kg verrechnet.

Quellen: Landwirtschaftskammern Nordrhein-Westfalen und Niedersachsen

## Ab Hof Preise für Schweine



RLP-Erzeuger-Metzger-Direktverk.; <b>Metzgerqualität</b> (Ø ca. 58-60% MFA; in Eur/kg, o.MwSt)	
Schlachtzeitraum vom	<b>19.10.-25.10.09</b>
Gemeldete Tiere: 801, Preis / kg LG:	<b>1,28</b>
umg. auf SG (79 % Ausschl.):	<b>1,62</b>
Empfehlung der EZG'en aus RLP f.d. Woche vom	<b>26.10.-01.11.09</b>
	<b>1,26 kg LG</b>
Quelle: LWK RLP, Bad Kreuznach	<b>1,60 kg SG</b>

## Ferkelpreise Hessen



Ab-Hof-Preise für Standard-Qualitätsferkel (Basis: 28kg), Eur/Tier, o. MwSt., o. Aufschläge für Impfungen und Direktgeschäfte, inkl. aller Qualitätszuschläge, nach Abzug aller Vermarktungskosten		
<b>Zeitraum:</b>	<b>19.10.-25.10.09</b>	
<b>Anzahl: 9.750</b>	Preisspanne	<b>Ø-Preis (Vorw.)</b>
<b>Grundpreis<sup>1)</sup></b>	35,00 - 40,00	<b>36,73 (37,80)</b>
<b>50er Gruppe<sup>2)</sup></b>	39,00 - 47,00	<b>45,21 (46,57)</b>
<b>100er Gruppe<sup>2)</sup></b>	40,00 - 51,00	<b>46,65 (47,91)</b>
Zuschlag bis 30 kg LG	1,00-1,30	
Zuschlag > 30 kg LG	0,40-0,51	
<sup>1)</sup> Ferkel o. Zu-/Abschläge, u.a. für Mengen		
<sup>2)</sup> mit einheitl. Genetik u. Gewicht Quelle: LLH		

## Ferkel Baden-Württemberg



Region	Erzielte Ø-Preise der Vorwoche 1)	Notierung
Hohenlohe und Oberschwaben	in Eur / St.	<b>26.10.2009</b>
	Spanne	Tendenz
<b>100 Gruppe 2)</b>	30,00-35,00	<b>32,70</b>
	Ø	Folgewoche
		± 0,00

1) gew. Ø-Preise, 25kg-Ferkel, ohne Mykoplasmenimpfung und ohne MwSt.  
2) Ferkel-Gruppe ca. 100 Tiere, einheitlicher Genetik und Gewicht, mit QS-Status, frei Vermarkter  
Mehrgewicht: + 1,00 EUR/kg  
LLM Schwäbisch-Gmünd, Info: 0900/1810800

**Futtermittel**

Abgabepreise des Handels an die Landwirtschaft, in Eur/t, frei Hof/Silo (lose, ab 3 t), bzw. ab Lager (gesackt), ohne MwSt., Spannenpreise. \* = Einzelmeldung

Erfassungsdatum:	13.10.2009		x = lose (> 3 t)	o = gesackt
			RLP/Saarl.	Hessen
	MAT, ohne Magermilchpulveranteil	o	1.060,00-1.360,00	1.005,00-1.355,00
MAT, Magermilchpulverant. > 35 %	o	1.450,00-2.067,50	1.056,00-1.615,00	
Ergänzfutter für Aufzuchtälber, 18% RP	x	195,00-260,00	203,50-285,00	
Milchleistungsfutter 14/15 - III	x	155,00-181,50	151,00-182,50	
Milchleistungsfutter 18 - III	x	157,50-185,00	150,00-173,00	
Ferkelaufzuchtff., 13,2-13,6 MJ/kg	x	240,00-311,00	202,50-334,00	
Sauenfutter, 13,0 MJ/kg	x	215,00-291,00	191,00-270,00	
<b>Schweinemastfutter</b>				
Vormast, 1,0-1,15% Lysin, >13,2MJ/kg	x	180,00-260,50	185,00-234,00	
Endmast, 0,9-1,0% Lysin, >12,6MJ/kg	x	175,00-251,00	177,50-218,00	
Ergänzungsfutter Mastschw., 12,6 MJ/kg;	x	265,00-378,00	269,00-362,50	
28% Rohprotein	o	380,00*	-	
Legehennenalleinfutter, 11,4 MJ/kg,	x	210,00-285,00	235,08-274,50	
0,38 % Methionin	o	380,00-540,00	-	
Broileralleinfutter, 13,4 MJ/kg	x	230,00-275,00	-	
Putenalleinfutter., Phase 6, 11,5 MJ/kg	x	220,00-270,00	238,00-254,00	
Sojaschrot, 43-44% Rohprotein	x	345,00-355,00	332,00-354,00	
	o	440,00-480,00	-	
Rapsschrot, ca. 34 % Rohprotein	x	165,00-170,00	147,50-170,00	
Weizenkleie (Normtyp)	o	70,00-100,00	-	
Melasseschnitzel, gepresst	x	110,00-135,00	-	
Alleinfutter f. Mastschafflämmer	o	330,00-437,20	-	
Ergänzungsfutter für Zuchtschafe	x	174,00-220,00	-	
<b>Raufutter</b>				
Einkaufspreise des Handels, ab Hof, in Eur/t, o.MwSt.				
Heu, kleine HD-Ballen, 1. Schnitt		110,00-130,00	125,00-150,00	
Heu, Rundballen, 1. Schnitt		95,00-120,00	90,00-135,00	
Heu, Quaderballen, 1. Schnitt		105,00-125,00	110,00-135,00	
Stroh, kleine HD-Ballen		85,00-100,00	100,00-105,00	
Stroh, Rundballen		65,00-95,00	80,00-120,00	
Stroh, Quaderballen		75,00-95,00	80,00-120,00	

Quelle: Landwirtschaftskammer RLP und LLH Kassel

**Eierpreise**

Erzeugerpreise für Güteklasse A, lose, in Cent / St.					Eiernotierung Südwest vom		
Rheinland - Pfalz vom:					27. Oktober 2009		
19.10.-25.10.09					Hessen vom :		
19.10.-25.10.09					Großhandelsabgabepreise		
Gew.-Kl.	Spanne	Ø-Preis	Spanne	Ø-Preis	an den LEH, ohne MwSt und ohne KVP, Eur/100 Stück		
aus Käfighaltung, an Handel u. Großverbraucher, frei Empf., von 1 bis 15 Kisten à 360 Stück, o. MwSt.					Bodenhaltung		
					Gewichts-	Eur/100 St.	Eur/100 St.
					klasse	27.10.09	20.10.09
XL	14,75-17,15	15,14	12,00-17,65	14,92	XL	18,50	18,00
L	9,48-13,00	10,31	8,60-13,05	10,61	L	16,50	16,00
M	8,12-11,00	9,07	8,10-11,35	9,41	M	15,50	15,00
S	6,58-9,00	7,65	6,10-9,75	7,79	S	12,50	12,00
aus Käfighaltung, an Endverbraucher, lose, inkl. MwSt					Tendenz: fest sehr fest		
XL	16,00-22,00	19,00	18,00-19,00	18,33	Freilandhaltung		
L	15,00-19,00	17,00	14,00-18,00	16,00	Gewichts-	Eur/100 St.	Eur/100 St.
M	11,00-18,00	15,00	13,00-17,00	15,00	klasse	27.10.09	20.10.09
S	8,00-14,00	12,00	11,00-12,00	11,67	XL	19,50	19,00
aus Bodenhaltung, an Endverbraucher, lose, inkl. MwSt.					L	17,50	17,00
XL	17,00-23,00	20,70	16,00-24,00	20,30	M	16,50	16,00
L	16,00-21,00	18,70	15,00-22,00	18,60	S	13,50	13,00
M	14,00-19,00	16,40	14,00-20,00	16,90	Tendenz: fest sehr fest		
S	9,00-15,00	12,30	10,00-15,00	12,70	Quelle: Warenbörsen Stuttgart / Mannheim		

gültig vom 28.10.09 bis 04.11.09

**Sauen/Ferkel Südhessen**

Ring-Preis im Erzeuger-Direktgeschäft in Ableitung vom Schlachtschweinepreis in Eur ohne MwSt

Zeitraum:		02.11.-08.11.09	
<b>Ferkel</b>			
Basis 25 kg, geimpft gg. Mykoplasmen, mit einheitl. Genetik u. Gewicht, Verkauf ab Hof, ohne Zuschläge für Mengen			45,50
Mehrgewichtszuschlag 25-33 Eur/kg LG			1,30
Mehrgewichtszuschlag > 33 Eur/kg LG			0,50
<b>Jungsaunen</b>			
Basis mind. 95 kg LG u. 180 Lebenstage, Nettoendpreis ab Hof			242,00
Quelle: Schweine-Kontrollring Südhessen, LLH			

**Ferkel Rhön-Vogelsberg**

Ab-Hof-Preis, o. MwSt, der EZG Rhön-Vogelsberg für den Zeitraum:		26.10.-01.11.09	
Basis 28 kg-Ferkel, Eur/St.			51,00
Mehrgewicht (28-30) Eur/kg LG			1,28
Mehrgewicht, >30 kg:		kein Zuschlag	
Quelle: EZG Qualitätsfleisch Rhön-Vogelsberg			

**Hybrid-Jungsaunen**

Basispreis: 5-10 Tiere/Lieferung; frei Hof, ab 90 kg LG, kg LG (o. MwSt.); Zeitraum:		19.10.-25.10.09	
<b>Spanne: 265,00 - 320,00 E/Tier</b>		<b>Median: 286,75</b>	
Jungsaunenpreise: ohne Zü-/Abschläge bei abweichender Gruppengröße, Paritäten oder div. Boni-Mali-Regel.			
Quelle: JSR, BHZP-RLP/Hessen, Camborough 29, Hülsenberger Zuchtschweine, TOPIGS			

**Warenterminbörsen**

Eurex, Schluss-Kurse 27.10.2009			
<b>Schlachtschw.-Kontrakte; 8.000 ± 500 kg SG;</b>			
Cash-Settlement-Abrechn. nach "Eurex Hog Index", 56 % ± 3 % MFA, 85-100 kg, SG/Tier			
Liefermonat	Umsatz	Eur/kg	Vorwoche
Nov 09	0	1,300	1,285
Dez 09	2	1,280	1,261
Jan 10	1	1,235	1,200
Feb 10	4	1,263	1,240
Mrz 10	3	1,310	1,290
Apr 10	5	1,330	1,330
Mai 10	0	1,350	1,350
Jun 10	0	1,380	-
Eurex, Schluss-Kurse 27.10.2009			
<b>Ferkel-Kontrakte; 100 St./25 kg LG; Cash-Settle.-Abrechnung auf Basis des "Eurex Piglet Index"</b>			
Liefermonat	Umsatz	Eur/St.	Vorwoche
Nov 09	0	36,00	34,60
Dez 09	0	38,00	38,00
Jan 10	0	40,50	39,00
Feb 10	0	42,00	41,00
Mrz 10	0	41,80	41,80
Apr 10	0	41,50	41,00
Mai 10	0	41,00	41,00
Jun 10	0	41,00	-
Quelle: Eurex Frankfurt			

## Verbraucher und Erzeugerpreise für Obst und Gemüse



### Verbraucher- und Erzeugerpreise für Obst und Gemüse

	Verbraucherpreise	Erzeugerpreise auf Großmärkten	Ökologische Erzeugung in Hessen	
	Stichproben Rheinland-Pfalz inkl. MwSt. *)	VOG Ingelheim VOG Weisenheim am S.	Erzeuger an LEH Ø-Preis o. MwSt.	Großh. an LEH Ø-Preis o. MwSt.
	26.10.2009	27.10.2009	28.10.2009	28.10.2009
<b>Tafelbirnen (kg)</b>				
Alexander Lucas	-	0,40-0,50	-	1,70
Gellerts Butterbirne	1,99	0,50	-	-
Abate Fetel	-	0,40	-	2,11
<b>Äpfel (kg) 70-80mm</b>				
Berlepsch	-	0,60-0,70	-	-
Braeburn	1,49-2,49	0,40-0,50	1,70	1,60
Elstar	1,49-2,49	0,30-0,40	1,65	1,80
Gala Royal	1,49-2,49	0,30-0,40	1,60	1,40
Jonagold	1,99	0,30-0,35	1,55	1,70
Rubinette	-	0,50-0,60	-	-
Idared	-	0,30	-	-
<b>Zwetschen/Pflaumen (kg)</b>				
Elena	1,99	-	-	2,43
<b>Beerenfrüchte:</b>				
Trauben blau (kg)	2,49-2,99	-	3,60	3,60
Trauben weiß (kg)	2,49-2,99	-	2,20	2,01
<b>GEMÜSE:</b>				
Weißkohl (kg)	0,99	-	0,92	0,84
Rotkohl (kg)	0,99	-	1,02	0,95
Wirsing (kg)	0,99-1,19	-	1,16	1,21
Chinakohl (kg)	0,99	-	1,17	1,13
Spitzkohl (kg)	-	-	1,40	1,25
Blumenkohl (Stk)	0,99-1,29	-	1,87	1,50
Kohlrabi (Stk)	0,39-0,49	-	0,70	0,74
Lollo rossa (Stk)	0,39-0,99	-	-	-
Krizetsalat (Stk)	-	-	-	-
Kopfsalat (Stk)	0,39-0,69	-	0,84	0,95
Eissalat (Stk)	0,69	-	0,67	0,98
Stangenbohnen (kg)	2,99	-	-	4,60
Auberginen (kg)	-	-	2,80	-
Radieschen (Bd)	0,49	-	0,90	0,83
Fenchel (kg)	1,99	-	2,15	2,15
Knollensellerie (kg)	0,99-1,29	-	1,28	1,21
Mangold (kg)	-	-	2,45	1,95
Kürbis Hokkaido (kg)	-	-	0,90	1,00
Salatgurken (Stk)	0,39-0,79	-	0,70	0,68
Rispentomaten (kg)	1,49-2,49	-	2,25	3,18

\*) Handelskl. I, wenn nicht anders angegeben; Erzeuger-/Großhandelsabgabepreise in Eur, o. MwSt.

Quelle: LWK RLP, Bad Kreuznach, Großmärkte in RLP u. NRW, LLH Kassel

## Ökoprodukte ab Hof



### Ökologische Erzeugung in Hessen

Produkte	Ab Hof-Preise inkl. MwSt 27.10.2009	
	von - bis	Ø
Bataviasalat (Stk)	1,00-1,50	1,31
Radicchio (kg)	3,69-7,00	5,49
Eichblattsalat (Stk)	1,0-1,50	1,27
Eisbergsalat (Stk)	1,45-1,55	1,50
Endivien (Stk)	1,20-1,55	1,45
Kopfsalat (Stk)	0,99-1,50	1,20
Rucola (kg)	10,90-21,60	15,82
Mangold (kg)	1,90-4,50	3,69
Buschbohnen (kg)	4,50-7,95	6,23
Spinat gew. (kg)	3,90-5,35	4,45
Schlangengurken (Stk)	1,00-1,20	1,10
Kohlrabi (Stk)	1,00-1,49	1,30
Rotkohl (kg)	1,60-5,98	2,50
Weißkohl (kg)	1,07-2,85	1,86
Broccoli (kg)	2,91-4,80	4,16
Knoblauch frisch (kg)	8,98-14,00	11,49
Spitzkohl (kg)	1,99-2,90	2,48
Chinakohl (kg)	1,95-2,65	2,21
Fenchel (kg)	3,69-4,60	3,96
Möhren gew. (kg)	0,99-2,20	1,52
Rote Bete (Bd)	1,27-2,40	1,89
Radieschen (Bd)	1,20-1,59	1,43
Rettich weiß (Stk)	1,59-1,95	1,76
Knollensellerie (Stk)	1,95-1,99	1,97
Wurzelpetersilie (kg)	3,99-5,98	5,04
Lauchzwiebeln (Bd)	1,50-1,99	1,75
Porree (kg)	1,99-3,65	2,88
Zwiebeln (Bd)	1,80-1,99	1,90
Zwiebeln rot (kg)	1,69-2,99	2,37
Cocktailtomaten (kg)	5,95-8,76	7,24
Zucchini grün (kg)	2,89-3,69	3,22
Auberginen (kg)	2,40-4,80	3,63
Steinchampignon (kg)	9,00-11,00	10,07
Quitten (kg)	2,50-4,40	3,50
Pflaumen/Zwetschen (kg)	-	3,00

Quelle: LLH Kassel

## Wareterminbörse



### Eurex Frankfurt

Liefermonat	Umsatz	Euro/t	Vorw.
<b>Schlussnot. London Potato Future 27.10.2009</b>			
<b>Futures</b> , Menge: 25 t, frei handelbare Ware, versch. Qualitäten für britischen Markt. (Cash-Settlement-Abrechnung auf Basis "Eurex London Potato-Index")			
Apr 10	0	98,00	102,00
<b>Schlussnot. für Veredelungs-</b> 27.10.2009			
<b>kartoffeln</b> , Menge: 25 t, u. a.: Bintje, Asterix, max 65 Knollen/10 kg (Cash-Settlement-Abrechnung auf Basis "Eurex EU-Process Potato-Index")			
Apr 10	64	106,00	101,00
Jun 10	0	127,00	123,00
Apr 11	0	133,00	132,00

Quelle: Eurex Frankfurt

## Speisekartoffeln



27.10.2009		RLP-Nord	RLP-Süd	Hessen
<b>Erzeugerpreise, Eur/dt, ohne MwSt. lose, frei Rampe, vor Abzug Sortierkosten</b>	1	9,00-12,00	13,00	10,00-13,00
	2	6,00-9,00	12,00	9,00-11,50
<b>Direktabsatz Erzeuger-Verbraucher</b>	1	32,00-65,00	40,00-59,00	34,00-40,00
Eur/dt, inkl. MwSt., in 10 + 12,5 kg Säcken	2	32,00-55,00	40,00-59,00	32,00-40,00
<b>Direktabsatz Erzeuger-Verbraucher</b>	1	40,00-68,00	50,00-70,00	-
Eur/dt, inkl. MwSt., in 5 kg Säcken	2	40,00-60,00	50,00-70,00	-
<b>Großhandelsabgabepreise</b>				
Eur/dt, ohne MwSt., mit Sack,	1	19,00-26,00		19,00-26,00
Mindestabgabe eine Palette	2	18,00-25,00		19,50-24,00
<b>Kleinverkaufspreise LEH, Discounter</b>	1	40,00-100,00		-
Eur/dt, inkl. MwSt. in 2 bis 5 kg-Netzen	2	30,00-88,00		-

1 = festkochende Sorten, 2 = vorw. festkochende Sorten

Quelle: LWK RLP; LLH Kassel

gültig vom 28.10.09 bis 04.11.09