

Aktuelles Markttelegramm



Tierische Erzeugnisse

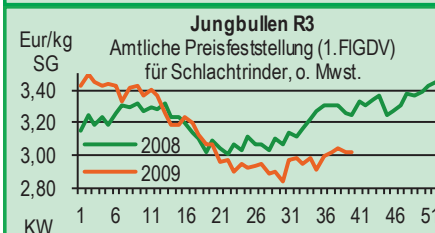
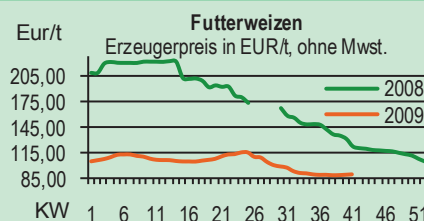
- Schlachtrinder** Die Absatzlage am Schlachtrindermarkt bleibt fortgesetzt unbefriedigend, es fehlen sowohl die Impulse der inländischen Verbrauchernachfrage als auch vom Export. Das sukzessiv ansteigende Erzeugerangebot lässt sich immer schwieriger platzieren und die Auszahlungspreise bleiben entsprechend schwach gestimmt.
- Schlachtschweine** Nach dem Abflauen des Lebendexports nach Osteuropa haben sich am Schlachtschweinemarkt bundesweit Angebotsüberhänge gebildet. Bei gleichzeitig schwachem Inlandsabsatz geraten die Erzeugerpreise nochmals kräftig unter Druck.
- Ferkel** Dem normal großen Angebot steht nicht nur regional eine verhaltene Nachfrage gegenüber. Preise zudem durch erneut zurückgesetzte Schlachtschweinepreise unter Druck und damit fortgesetzt schwächer tendierend.
- Nutzkälber** Das bedarfsdeckende Angebot findet stetigen Absatz, Preise insgesamt stabil, vereinzelt auch leicht fester. Vor allem beste Kreuzungskälber sind gefragt.
- Eier/ Geflügel** Marktverlauf in der letzten Woche weiterhin turbulent. Abverkauf in die Eiproduktenindustrie mit sehr guten Umsätzen. Erzeugerpreise über alle Kategorien weiter anziehend, Ware wird - aufgrund der Umrüstung auf andere Haltungsformen - zunehmend knapper.

Pflanzliche Erzeugnisse und Futtermittel

- Getreide und Ölsaaten** Der Getreidehandel entlang der Rheinschiene steht weiterhin im Zeichen niedriger Pegelstände und eingeschränkter, bzw. verteuerter Transporte zu Wasser. Die Verarbeiter müssen umdisponieren und so kommt ein teilweise flottes Streckengeschäft auf der LKW-Achse zustande. Bei zusätzlich freundlichen Vorgaben der Terminmärkte können sich die Erzeugerpreise für Brot- und Futtergetreide gut behaupten. Die Nachfrage nach höheren Weizenqualitäten ist allerdings etwas abgeflacht und die Notierung in der Spitze gebrochen. Die Maisernte ist bei guten Erträgen weit vorangeschritten, unter dem Mengendruck sacken die Preise unter die 100-Euro-Marke. Braugerste wird überhaupt nicht besprochen, es fehlt jeglicher positiver Handelsansatz. Die Rapskurse können nach Vorgaben der Matif etwas zulegen, es fehlen jedoch weiterhin die Nachfrageimpulse der Ölmühlen.
- Futtermittel** Auch das Futtermittelgeschäft leidet erheblich unter den erschwerten Frachtbedingungen. Kleinwasserzuschläge verteuern die Einkaufspreise für Soja- und Rapsschrot deutlich, das vordere Geschäft reduziert sich bei knappem Angebot auf den nötigsten Bedarf. Die Preise für Mischfutter und Mühlennachprodukte bleiben in schwachem Marktumfeld weiter gedrückt.
- Kartoffeln** Die meisten Kartoffeln sind gerodet. Die Ernte dürfte voraussichtlich bis Mitte des Monats abgeschlossen sein. Hektarerträge überwiegend zufriedenstellend, allerdings verringern hohe Absortierungen den Anteil marktfähiger Ware erheblich. Durch die fortgesetzt sehr verhaltene Nachfrage bleiben die Erzeugerpreise unter Druck. Nur einwandfreie Qualitäten sind ohne Preisabschläge noch vermarktungsfähig.

Quelle: LWK RLP, ED

Blick in den Markt



Warenterminbörsen



Euronext Paris

Liefermon.	Umsatz	Euro/t	Vorwoche
------------	--------	--------	----------

Schlussnotierungen für **Exportweizen** 06.10.2009

Menge: 50 t; 76 kg/hl, intervent.-fähig; L.-ort Rouen

Nov 09	7.812	125,25	122,50
Jan 10	3.701	126,00	124,00
Mar 10	1.253	127,50	126,00
May 10	974	129,75	128,00
Aug 10	0	139,25	136,75
Nov 10	610	137,00	137,00

Schlussnotierungen für **Raps** 06.10.2009

Menge: 50 t; diverse Lieferorte in Deutschl./Frankr.

Nov 09	6.109	258,50	256,00
Feb 10	1.398	264,25	263,50
May 10	530	270,00	267,50
Aug 10	169	272,00	267,00
Nov 10	25	274,75	270,50

Schlussnotierungen für **Mais** 06.10.2009

Menge: 50 t; 15% H₂O, 4% Bruchkör./Lief. Atlantic

Nov 09	679	123,25	122,00
Jan 10	193	127,50	126,00
Mar 10	296	129,75	128,00
Jun 10	388	133,25	131,25
Aug 10	30	136,25	133,00

Cbot Chicago

Schlussnotierungen für Weizen 06.10.2009

Menge: 5000 U.S.bsh. (~136 t), Nr.2 Soft Red Winter

Dez 09	46.245	115,60	114,58
Mrz 10	6.036	120,40	119,49
Mai 10	809	123,40	122,55

Schlussnotierungen für Sojaschrot 06.10.2009

Menge: 100 Short Tons. (~91 t), 48% Protein

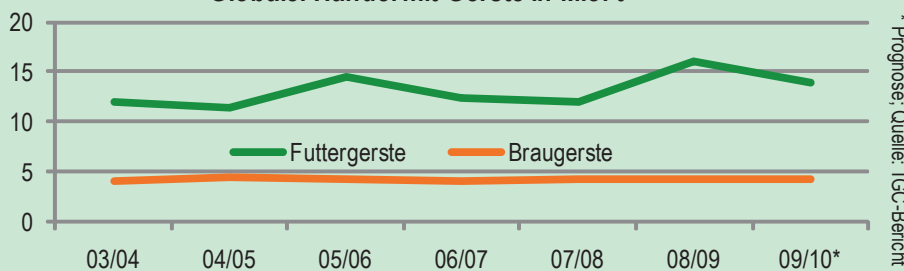
Okt 09	4.439	213,20	216,26
Dez 09	35.240	207,80	213,86
Jan 10	2.004	205,40	211,76

Quelle: Euronext, CBoT

Aktuelle Marktgrafik



Globaler Handel mit Gerste in Mio. t



* Prognose; Quelle: IGC-Bericht 24.09.09; Agrarzeitung

Größte Exportländer

jeweils Gerste insgesamt, 2009/10*

Größte Importländer

Ukraine	5	Saudi-Arabien	7,3
Australien	3,5	Japan	1,4
EU-27	3	China	1,4
Russland	2,2	Syrien	1,3
Kanada	1,5	Iran	1

Erzeugerpreise für Getreide, Ölfrüchte und Körnerleguminosen



Basispreise des Agrarhandels, frei Erfassere, für Standardqualität, in Eur/t, ohne MwSt.							Streckengeschäfte		
Erfassungsdatum:	Hessen			Rheinland-Pfalz			Hessen	RLP	
06.10.2009	Spanne Vorw.	Landes-Ø	Vorwoche	Spanne	Landes-Ø	Vorwoche	Ab-Hof Ø	Ab-Hof Ø	Franko Ø
* Einzelmeldung									
Eliteweizen 14,0-14,5/50-55/250-280	120,00-130,00	127,65	128,30	130,00-140,00	138,30	139,40	132,70	143,00	-
Qualitätsweizen (A) 13,5/40/250	98,00-115,00	106,05	106,90	110,00-117,50	113,10	113,10	114,60	117,10	119,80
Brotweizen (B) 11,5/220	88,00-105,00	93,95	94,50	85,00-97,50	94,40	94,20	103,35	99,10	102,80
Mahl- bzw. Brotroggen, FZ>120	70,00-85,00	78,55	78,80	70,00-85,00	77,20	75,90	-	80,80	-
Futterroggen	-	-	-	60,00-75,00	68,30	66,80	-	72,30	-
Sommerbraugerste (freie Ware)	90,00-100,00	94,45	93,65	90,00-100,00	93,00	93,00	-	97,60	100,80
Futtergerste >62 kg/hl	75,00-80,00	78,75	78,60	75,00-85,00	79,40	79,10	-	83,40	85,20
Futterweizen	80,00-92,00	88,00	87,85	80,00-93,00	88,30	88,50	-	93,50	95,70
Futterhafer	70,00-84,00	75,65	74,45	70,00-85,00	78,80	78,90	-	83,50	-
Körnermais	-	-	101,30	95,00-100,00	97,10	100,00	-	100,00	103,00
Triticale	70,00-82,00	77,80	77,80	75,00-85,00	79,90	77,70	-	84,80	87,30
W.-Raps food (freie Ware)	225,00-235,00	231,75	229,90	230,00-240,00	234,40	229,30	241,45	237,60	241,20

Quelle: LLH, Kassel u. LWK RLP, Bad Kreuznach

Börsennotierungen für Getreide, Ölfrüchte und Körnerleguminosen



Großhandelsabgabepreise in Eur/t, o. MwSt.; überwiegend frei Fuhr/Waggon bzw. Mühle/Station bei sofortiger Lieferung;

Quelle: "Warenbörsen der angegebenen Orte"

G=Geld, B=Brief, PS=Papiersack, lo=lose

Börsen	Köln	Mannheim	Würzburg	Frankfurt	Stuttgart	Paderborn
Notierungen am:	02.10.2009	05.10.2009	02.10.2009	01.10.2009	06.10.2009	30.09.2009
Brotweizen 11,5/220	115,00-117,00	103,00-110,00	100,00-105,00	105,00-110,00	105,00-108,00	118,00
A-Weizen > 13,0-13,5/250	-	128,00-130,00	116,00-118,00	120,00-125,00	125,00-133,00	-
E-Weizen 14,5/50-55/250-280	-	140,00-152,00	148,00-150,00	Korrektur letzte Ausgabe: Mannheim: 142,00-154,00		-
Futterweizen > 70 / 72 kg/hl	113,00 G	103,00-105,00	96,00-98,00	98,00-100,00	103,00-105,00	116,00-117,00
Brotroggen > 120 FZ	95,00 G	88,00-90,00	88,00-90,00	-	-	98,00
Braugerste, Inland	-	116,00-119,00	110,00-112,00	-	114,00-116,00	-
Futtergerste > 62 kg/hl	103,00-105,00	92,00-95,00	90,00	-	88,00-90,00	107,00-108,00
Qualitätshafer > 52/53 kg/hl	-	-	-	-	-	118,00-120,00
Triticale (max. 10 % Auswuchs)	104,00 G	93,00-95,00	85,00	-	-	103,00-106,00
Mais	125,00	109,00-114,00	108,00-116,00	100,00-103,00	107,00-110,00	-
Raps	260,00-276,00 G	260,00-261,00	245,00-250,00	254,00-255,00	245,00-249,00	250,00
Milchl.futter: ESt II, 20 % RP	-	155,50-160,00	-	-	-	-
Milchl.futter: ESt III, 18 % RP	-	168,00-172,00	-	-	-	-
Ferkelstarter >13,8 MJ ME/kg, 18% RP	-	282,50-285,50	-	-	-	-
Schweinemastfutter 13 MJ, 16% RP	-	187,50-191,50	-	-	-	-
Legehennenalleinfutter: 11,4 MJ	-	263,50-267,50	-	-	-	-
Sojaschrot, 43-44 % RP	308,00-314,00 B	308,00-312,00	315,00-320,00	-	307,00-309,00	301,00-302,00
Rapsschrot	117,00-122,00 B	120,00-127,00	119,00-122,00	-	-	122,00-125,00
Weizenkleie	65,00 B	38,00-42,00	42,00-44,00	40,00-45,00	36,00-38,00	57,00-60,00
Roggenkleie	-	33,00-37,00	-	-	-	-
Melasseschnitzel	85,00 B	105,00-109,00	-	-	-	84,00-85,00
Wiesenheu, 1. Schnitt, kl. Ballen	115,00-125,00	-	-	-	90,00-95,00	-
Wiesenheu, 1. Schnitt, Großballen	90,00-100,00	-	-	-	-	-
Weizenstroh, kleine Ballen	60,00-65,00	-	-	-	50,00-60,00	-

Die Konditionen und Paritäten der Börsen sind z. T. sehr unterschiedlich. Die Preise sind nicht unmittelbar vergleichbar.

Preisendenzen sind jedoch im zeitlichen Vergleich der jeweiligen Börsennotierungen erkennbar.

Aktuelle Preisinfos aus Rheinland-Pfalz und Hessen



Infotelefon der LWK: 0671/793-1200
 Montags 16:00 Uhr: Ringferkel, Preisempfehlung
 Schlachtschweine Nordw.-Deutschland.
 Dienstag 16:00 Uhr: Schlachtstättenpreise, Erzeuger-
 Metzger Notierungen, 1. FIGDV, Nutzkälber

Landwirtschaftskammer Rheinland-Pfalz
 Burgenlandstr. 7, 55543 Bad Kreuznach
 Ref. 25 Markt, 0671/793-1155
 www.lwk-rlp.de
 markt@lwk-rlp.de

Landesbetrieb Landwirtschaft Hessen
 Kölnische Str. 48-50, 34117 Kassel
 Fachgebiet 24, 0561/7299-267
 www.agrarberatung-hessen.de
 marktinfo@llh-hessen.de

Erzeugerpreise für Rinder frei Schlachtstätte



Amtliche Preisfeststellung (1.FIGDV) für Schlachtrinder, Preisgebiet Rheinland-Pfalz und Preise Eur/kg Schlachtgewicht frei Schlachtstätte, o. MwSt. Quelle: ADD Trier

Anzahl Meldungen: 8		Stück: 1.269		Schlachtzeitraum: 28.09.-04.10.09		
Kategorie	Handelsklasse	Stück	Preisspanne*	Ø-Preis	Kg/Stück	Ø-Preis Vorw.
Jungbullen	U 1-5	32	2,88-3,25	3,05	414,49	3,08
	R 2	26	2,80-3,60	3,06	346,20	3,05
	R 3	40	2,95-3,14	3,02	399,63	3,02
	O 2	31	2,26-3,00	2,70	319,25	2,59
	O 3	49	2,33-2,73	2,66	372,99	2,61
	P 1-5	49	2,03-2,35	2,16	284,26	2,08
	E-P insg.	251	-	2,73	357,47	2,75
Kühe	R 3	11	2,23-2,30	2,25	356,82	2,26
	O 2	45	1,63-2,03	1,99	294,44	2,04
	O 3	149	1,59-2,09	2,05	326,69	2,07
	O 4	37	1,69-2,15	2,09	370,18	2,07
	P 1	297	1,32-1,60	1,50	236,58	1,52
	P 2	138	1,42-1,79	1,71	261,67	1,71
	P 3	73	1,35-1,90	1,79	277,99	1,82
	E-P insg.	796	-	1,77	278,05	1,82
Färsen	R 3	32	2,73-3,00	2,89	295,81	2,90
	O 3	21	2,14-2,74	2,22	276,09	2,29
	O 4	9	1,98-2,16	2,12	290,37	-
	O 1-5	42	2,00-2,63	2,22	273,53	2,26
	P 1-5	29	1,49-1,82	1,61	217,89	1,68
	E-P insg.	141	-	2,44	273,77	2,52

* gebildet aus den errechneten Mittelwerten der Meldebetriebe

Schlachtzeitraum: 28.09.-04.10.09		Amtliche Preisfeststellung (1.FIGDV) für Schlachtrinder im Preisgebiet							
		Baden-Württemberg				Nordrhein-Westfalen			
Kategorie	HdKl.	Preisspanne	Ø-Preis	Vorwo	Kg/Stk.	Preisspanne	Ø-Preis	Vorwo	Kg/Stk.
Jungbullen	U 3	3,06-3,10	3,09	3,07	424,00	2,96-3,10	3,05	3,05	444,60
	R 3	2,90-3,16	3,03	3,03	389,00	2,94-3,06	2,99	2,99	405,70
	O 3	2,65-2,80	2,77	2,76	369,00	2,73-2,79	2,75	2,74	376,80
Kühe	R 3	2,30-2,41	2,37	2,38	358,00	2,16-2,35	2,24	2,27	345,90
	O 3	2,02-2,19	2,16	2,18	325,00	2,10-2,15	2,13	2,13	325,10
	P 1	1,47-1,57	1,52	1,54	231,00	1,45-1,55	1,52	1,52	236,20
Färsen	R 3	2,77-3,23	2,94	2,94	303,00	2,68-3,05	2,83	2,79	298,90
	O 3	1,99-2,67	2,33	2,38	279,00	2,01-2,19	2,09	2,07	284,60

Quellen: für RLP und Hessen: ADD Trier; für Ba-Wü.: LLM Schwäb. Gmünd; für NRW: LEJ

Erzeugerpreise für Nutzkälber ab Hof



1. u. 2. Qualität, zur Bullen- bzw. Kälbermast geeignet; Alter ab 14 Tage; ca. 40 bis 60 kg LG in Eur/St.; inkl. MwSt., nach allen Vermarktungsabzügen

Region	Hessen				Rheinland-Pfalz			
	Woche vom: 28.09.-04.10.09				05.10.-11.10.09			
	Stk.	Spanne	Ø-Preis	Vorw.	Stk.	Spanne	Ø-Preis	Vorw.
Bullenkälber								
Holstein sbt	448	82-133	109	112	324	70-140	103	103
Holstein rbt	34	102-138	121	124	64	70-150	108	107
Kreuzungen	10	177-199	186	185	30	120-360	214	201
Fleckvieh	6	244-321	299	293	10	120-200	148	133
3. Qualität	27	22-60	45	46	8	10-60	45	30
Mutterkälber								
Holstein	10	40-50	46	46	10	30-75	46	40
Kreuzungen	6	115-132	125	125	7	100-220	154	141
3. Qualität	-	-	-	-	-	-	-	-

Quelle: LLH Kassel, LWK RLP, Bad Kreuznach

Erzeugerpreise für Fleckviehkälber; bis 100 kg LG, ab Hof, in Eur je kg LG, o. MwSt.

Zeitraum: 28.09.-04.10.09		(Veränderungen zur Vorwoche)	
Region	Bayern	Baden-Württemberg	Südbaden
Bullenkälber	4,45 (- 0,23)	4,50 (- 0,02)	2,93 (- 0,92)
Mutterkälber	2,56 (± 0,00)	2,38 (+ 0,04)	2,37 (+ 0,02)

Quelle: LBV-BW, BBV

Aktuelle Schlachtstättenpreise



Preise für Schlachtrinderhälften, in Eur/kg SG, frei Schlachtstätte, o. MwSt.

Tierart / HdKl.	06.10.2009	Vorwoche
Jungbullen R3	2,65-3,03	2,65-3,02
Kühe O3	1,90-2,28	1,90-2,30
Färsen O3	1,95-2,80	1,95-2,85

Umfrage d. LWK RLP in Schlachtst. aus RLP

Schlachtlämmerpreise



In Eur kg/LG, incl. 10,7 % MwSt 05.10.-11.10.09 (LG abzgl. 5 % Nüchterung)

Klasse 1 jung, vollfleischig :	1,80-2,00
Klasse 2 jung, fleischig :	1,55-1,75
Klasse 3 abfallende Qualitäten:	0,60-1,50

Tendenz: Nur für gute Qualitäten beste Preise

Quelle: EZG Weideland w.V., Bitburg, Tel.: 06561/ 60270

Lammfleisch Südwest



Amtliche Preisfeststellung (4.DVO) in Ba-Wü, Hessen, NRW u. RLP, in Eur/kg, ohne MwSt, für die Woche vom: 28.09.-04.10.09

Nach Schlachtgewicht pauschal abgerechnet

	Stück	SG kg/Tier	Spanne	Ø-Preis
Lämmer	344	19,40	4,11-4,70	4,41

Quelle: LLM Schw.-Gmünd, ADD Trier, LANUV Düsseldorf, RP'en Stuttgart und Gießen

Pferdemarkt Cloppenburg



Vom 07.10.2009; Auftrieb: 82 Pferde;

Schlachtpferdepreise in Eur / kg LG; o. MwSt

1. Qualität	0,60
vollfleischiges Warmblut	0,40-0,55
geringfleischige Pferde	0,25-0,35
Stückpreise/Eur 1. Reitpferde	700-1.600
2. Kleinpferde/Ponys/Esel	100-600
Marktv erlauf: mäßig	

Nächster Pferdemarkt: 21.10.2009

Quelle: Stadt Cloppenburg

Auktionstermine



Zuchtvieh		Fleischrinder	
Alsfeld:	14.10.09	Krefeld:	21.10.09
Bitburg:	05.11.09	Meschede:	08.11.09
Alsfeld:	11.11.09	Meschede:	05.12.09
Alsfeld:	09.12.09	Alsfeld:	09.12.09

Kälber		Absetzer	
Biebesheim:	04.11.09	Krefeld:	21.10.09
Bitburg:	05.11.09	Alsfeld:	21.10.09
Alsfeld:	09.11.09	Meschede:	29.10.09
Bitburg:	10.12.09	Alsfeld:	04.11.09

Zuchtschweine	
Limburg:	25.11.09

Ferkel	
Limburg:	24.10.09 Limburg: 18.11.09

Erzeugerpreise für Schlachtschweine frei Schlachtstätte



Amtl. Preisfeststellung (1. FIGDV), nach SG (80-110 kg) u. Handelsklassen o. MwSt.					
Zeitraum:	M1	E	U	E-P	E-P Vorw.
Baden-Württemberg (29 Betriebe, 47.761 Stück)					
gewogener Ø-Preis (Eur/kg)	1,00-1,21	1,40-1,60	1,20-1,49	-	-
Muskelfleisch-Anteil in Prozent	1,12	1,44	1,31	1,42	1,42
	-	59,50	53,00	58,40	58,40
Rheinland-Pfalz (8 Betriebe, 17.649 Stück)					
gewogener Ø-Preis (Eur/kg)	1,06-1,12	1,43-1,54	1,16-1,34	-	-
Klassen-Anteil in Prozent	1,07	1,45	1,31	1,39	1,39
Muskelfleisch-Anteil in Prozent	0,48	60,76	28,21	-	-
	-	58,12	53,02	56,06	56,40
Nordrhein-Westfalen (Süd) (25 Betriebe, 344.658 Stück)					
gewogener Ø-Preis (Eur/kg)	1,20-1,26	1,39-1,46	1,23-1,36	-	-
Muskelfleisch-Anteil in Prozent	1,24	1,41	1,32	1,39	1,40
	-	58,30	53,10	56,40	56,80
Hessen (19 Betriebe, 3.346 Stück)					
gewogener Ø-Preis (Eur/kg)	1,08-1,20	1,44-1,52	1,27-1,38	-	-
Klassen-Anteil in Prozent	1,15	1,46	1,34	1,43	1,44
Muskelfleisch-Anteil in Prozent	0,81	75,82	15,96	94,08	90,09
	-	58,98	53,21	57,71	57,45
Thüringen (6 Betriebe, 27.078 Stück)					
gewogener Ø-Preis (Eur/kg)	1,08-1,19	1,42-1,45	1,31-1,34	-	-
Muskelfleisch-Anteil in Prozent	1,13	1,44	1,33	1,39	1,39
	-	58,10	53,10	56,20	56,00

Quellen: für RLP: ADD Trier; für Hessen: RP Gießen, für sonstige: zuständige Stellen d. Länder

Aktuelle Schlachtstättenpreise



Basis-Preis f. Schlachtschweine, 56 % MFA (in Eur/kg/SG), frei Schlachtstätte		
1. Umfrage in Schlachtstätten aus RLP vom: 06.10.2009		
Spanne:	1,34-1,41	Vorw.: 1,37-1,44
2. Umfrage LLH bei Kurhessischen Genossenschaften vom: 05.10.2009		
Spanne:	1,36-1,39	Vorw.: 1,39-1,42
ISN Notierung		
25.09.-01.10.09	ISN: 1,42-1,43	Median: 1,42
02.10.2009	ISW: 1,38-1,42	Median: 1,39
Quelle: ISN Tel.: 09 00 / 19 00 929		

Preisempf. für Schlachtschweine



"Vereinigungspreis der Erzeugergemeinschaften" 56 % MFA, Euro-Referenzmaske, frei Schlachtst. ohne QS-Aufschlag, in Eur/kg/SG, ohne MwSt.	
Wochenpreis v. 02.10.09 (gültig 02.10.-08.10.09)	Median 1,39 (Vw.: 1,42) Spanne: 1,38 - 1,42
Vermarktungsmenge: 207.800 (z. Vw.: - 3.600)	
Wochenpreis Sauen, M1, ab Hof, 3 - 5 St.:	1,08
Quelle: LWK Nieders. Tel: 09001/190-244, 69 ct/M.	

Ab Hof Preise für Schweine



RLP-Erzeuger-Metzger-Direktverk.; Metzgerqualität (Ø ca. 58-60% MFA; in Eur/kg, o.MwSt)	
Schlachtzeitraum vom	28.09.-04.10.09
Gemeldete Tiere: 801, Preis / kg LG:	1,32
umg. auf SG (79 % Ausschl.):	1,67
Empfehlung der EZG'en aus RLP f.d. Woche vom	05.10.-11.10.09
	1,31 kg LG
Quelle: LWK RLP, Bad Kreuznach	1,66 kg SG

Ferkelpreise Hessen



Ab-Hof-Preise für Standard-Qualitätsferkel (Basis: 28kg), Eur/Tier, o. MwSt., o. Aufschläge für Impfungen und Direktgeschäfte, inkl. aller Qualitäts- zuschläge, nach Abzug aller Vermarktungskosten		
Zeitraum:	28.09.-04.10.09	
Anzahl: 9.111	Preisspanne	Ø-Preis (Vorw.)
Grundpreis¹⁾	37,75 - 43,00	39,28 (39,52)
50er Gruppe²⁾	40,50 - 50,65	48,97 (49,35)
100er Gruppe²⁾	41,75 - 55,00	49,23 (50,59)
Zuschlag bis 30 kg LG	1,00-1,30	
Zuschlag > 30 kg LG	0,40-0,51	
¹⁾ Ferkel o. Zu-/Abschläge, u.a. für Mengen		
²⁾ mit einheitl. Genetik u. Gewicht Quelle: LLH		

Ferkel Baden-Württemberg



Region	Erzielte Ø-Preise der Vorwoche 1) in Eur / St.	Notierung 05.10.2009
Hohenlohe und Ober- schwaben	Spanne	Tendenz Folgewoche
100 Gruppe 2)	32,00-40,00	36,40 - 1,50
1) gew. Ø-Preise, 25kg-Ferkel, ohne Mykoplasmen- Impfung und ohne MwSt.		
2) Ferkel-Gruppe ca. 100 Tiere, einheitlicher Ge- netik und Gewicht, mit QS-Status, frei Vermarkter Mehrgewicht: + 1,00 EUR/kg LLM Schwäbisch-Gmünd, Info: 0900/1810800		

Ferkelpreise Rheinland-Pfalz / Saarland



1. Basispreise ab Hof (o. MwSt.) für Standard-Qualitätsferkel der EZ-Ringe; Ø-Gruppen-Größe: Ringf.: 30 Stk., Aufzuchtferkel: ab 60 F./Partie; z.T. als Poolpreis; ohne Abzüge für Klein- u. Zu- schläge für Großgruppen; ohne Kosten für Transport u. Impfungen; mit Qualitätszuschlag "Aufzuchtstall" für den Zeitraum vom: 05.10.-11.10.09						
Die Zu- u. Abschläge für abweichende Mengen u. Qualitäten bei R-Ferkeln sind frei vereinbar!						
Basis	kg	Grundpreis bzw. Spanne (Eur/St.)	± Preisveränderung zur Vorw. (Eur/St.)	Zu-/Abschläge (Eur/kg) für Mehrgewicht Mindergew.		
Qualitätsring ferkel (R)	25	38,00	- 1,00	bis 30 kg 1,30	1,00	
Aufzucht- ferkel (A)	8	18,40 — 25,43	- 0,80 --- - 1,00	0,50-1,00	0,50-1,00	
	30	47,50 — 47,60	- 1,00 --- - 1,00	0,50-0,70	0,70-1,00	
2. Verkaufspreismeldungen der Erzeugerringe aus der Vorwoche, vom 28.09.-04.10.09						
Basis (kg)	Anzahl Ferkel	Preis/Ferkel (Eur/St.) Spanne	Ø-Preis	± Preisveränderung zur Vorw. (Eur/St.)	Zu-/Abschläge (Eur/kg) für Mehrgew. Mindergew.	
(R) 25	1.870	39,00-45,00	41,23	- 0,99	bis 1,30	bis 1,00
(A) 8	2.120	19,20-26,43	19,54	- 4,65	0,50-1,00	0,50-1,00
(A) 30	2.465	45,75-48,60	47,36	- 0,01	0,50-0,70	0,70-1,00
Zuschläge: Bei Kleingruppen, bis 60 Ferkel/Partie, wurden teils Abzüge bis 2,00 Eur/Tier, bei Großgruppen, ab 100 bzw. 160 Tiere, Zuschläge von bis zu 4,00 Eur/Tier, vor MwSt., berechnet.						
Herkünfte: Zwei-/Dreirassenkreuzungen, Hybriden, Systemferkel Quelle: LWK RLP, KH						

Ferkelpreise aus Nordwestdeutschland



Ab-Hof-Preise f. Quali.-Ferkel, 100er-Gr. o.MwSt, o.Aufschl. f.Topgenetik u.evtl. Impfungszuschl.				
Zeitraum 28.09.-04.10.09	Erzeugungsregion			
	Nordrhein-Westfalen		Niedersachsen	
Datenquelle*:	VHB/EZG	EZG	VHB/EZG	EZG
Basisgewicht	25 kg	25 kg	25 kg	8 kg/Systemferkel
eingekaufte Menge in St.	68.290	37.594	102.632	15.891
Ø-Preis in Eur / St.	37,50	41,00	36,00	22,00
Veränderung z. Vorwoche	- 1,00	± 0,00	± 0,00	± 0,00
Preisspanne Eur / St.	35,00 - 42,00	-	33,00 - 42,00	20,00 - 23,10
Trend / Vorwoche (Eur/St.)	-	- 1,00	- 1,00	-
*VHB: Genossenschaffl. u. priv. Viehhandelsbetriebe; EZG = Erzeugergemeinschaft f. Ferkel. Preise= Grund- preise für Qualitätsferkel mit QS-Standard u. definierter Genetik. Der Ø-Preis wird als Median ermittelt. Zuschläge für Impfungen sind nicht enthalten. Für kleinere Partien werden in der Regel Preisabschläge, für größere Partien Preisaufläge vereinbart. Gewichtsabweichungen von der Basis 25 kg werden mit bis zu 1 Eur / kg verrechnet.				
Quellen: Landwirtschaftskammern Nordrhein-Westfalen und Niedersachsen				

gültig vom 07.10.09 bis 14.10.09

Futtermittel



Abgabepreise des Handels an die Landwirtschaft, in Eur/t, frei Hof/Silo (lose, ab 3 t), bzw. ab Lager (gesackt), ohne MwSt., Spannenpreise. * = Einzelmeldung

Erfassungsdatum:	13.09.2009	x = lose (> 3 t)		o = gesackt	
		RLP/Saarl.		Hessen	
MAT, ohne Magermilchpulveranteil	o	1.060,00-1.300,00	1.005,00-1.185,00		
MAT, Magermilchpulverant > 35 %	o	1.340,00-2.067,50	1.207,50-1.485,00		
Ergänzfutter für Aufzuchtälber, 18% RP	x	200,00-270,00	206,00-280,00		
Milchleistungsfutter 14/15 - III	x	143,50-185,00	155,00-185,00		
Milchleistungsfutter 18 - III	x	165,00-185,00	158,00-179,00		
Ferkelaufzuchtff., 13,2-13,6 MJ/kg	x	235,00-320,00	205,00-314,50		
Sauenfutter, 13,0 MJ/kg	x	217,50-291,00	191,00-250,00		
Schweinemastfutter					
Vormast, 1,0-1,15% Lysin, >13,2MJ/kg	x	188,00-260,50	185,00-234,00		
Endmast, 0,9-1,0% Lysin, >12,6MJ/kg	x	180,00-251,00	177,50-245,00		
Ergänzungsfutter Mastschw., 12,6 MJ/kg;	x	270,00-378,00	264,00-370,00		
28% Rohprotein	o	390,00*	-		
Legehennenalleinfutter, 11,4 MJ/kg,	x	220,00-285,00	230,00-274,50		
0,38 % Methionin	o	355,00-420,00	-		
Broileralleinfutter, 13,4 MJ/kg	x	250,00-280,00	-		
Putenalleinfutter., Phase 6, 11,5 MJ/kg	x	245,00-280,00	-		
Sojaschrot, 43-44% Rohprotein	x	338,00-369,00	340,00-395,00		
	o	405,00-470,00	-		
Rapsschrot, ca. 34 % Rohprotein	x	160,00-175,00	155,00-167,50		
Weizenkleie (Normtyp)	o	80,00-100,00	-		
Melasseschnitzel, gepresst	x	125,00-135,00	-		
Alleinfutter f. Mastschafflämmer	o	330,00-417,50	-		
Ergänzungsfutter für Zuchtschafe	x	183,00-220,00	-		
Raufutter					
Einkaufspreise des Handels, ab Hof, in Eur/t, o.MwSt.					
Heu, kleine HD-Ballen, 1. Schnitt		110,00-130,00	125,00-150,00		
Heu, Rundballen, 1. Schnitt		95,00-120,00	90,00-135,00		
Heu, Quaderballen, 1. Schnitt		105,00-125,00	110,00-135,00		
Stroh, kleine HD-Ballen		85,00-100,00	100,00-105,00		
Stroh, Rundballen		65,00-95,00	80,00-120,00		
Stroh, Quaderballen		75,00-95,00	80,00-120,00		

Quelle: Landwirtschaftskammer RLP und LLH Kassel

Eierpreise



Erzeugerpreise für Güteklasse A, lose, in Cent / St.					Eiernotierung Südwest vom 6. Oktober 2009			
Rheinland - Pfalz vom: 28.09.-04.10.09			Hessen vom: 28.09.-04.10.09		Großhandelsabgabepreise an den LEH, ohne MwSt und ohne KVP, Eur/100 Stück			
Gew.-Kl.	Spanne	Ø-Preis	Spanne	Ø-Preis	Bodenhaltung			
aus Käfighaltung, an Handel u. Großverbraucher, frei Empf., von 1 bis 15 Kisten à 360 Stück, o. MwSt.					Gewichts	Eur/100 St.	Eur/100 St.	
XL	14,30-16,65	14,69	12,00-17,45	14,66	klasse	06.10.09	29.09.09	
L	9,20-13,00	10,15	8,60-12,85	10,46	XL	18,00	18,00	
M	7,95-11,00	8,91	7,95-11,05	9,27	L	16,00	16,00	
S	6,20-9,00	7,28	6,10-9,55	7,69	M	15,00	15,00	
aus Käfighaltung, an Endverbraucher, lose, inkl. MwSt					S	12,00	12,00	
XL	16,00-22,00	19,00	18,00-19,00	18,33	Tendenz:	fest	fest	
L	15,00-19,00	17,00	14,00-18,00	16,00	Freilandhaltung			
M	11,00-18,00	15,00	13,00-17,00	15,00	Gewichts	Eur/100 St.	Eur/100 St.	
S	8,00-14,00	12,00	11,00-12,00	11,67	klasse	06.10.09	29.09.09	
aus Bodenhaltung, an Endverbraucher, lose, inkl. MwSt.					XL	19,00	19,00	
XL	17,00-23,00	20,70	16,00-24,00	20,30	L	17,00	17,00	
L	16,00-21,00	18,70	15,00-22,00	18,60	M	16,00	16,00	
M	14,00-19,00	16,40	14,00-20,00	16,90	S	13,00	13,00	
S	9,00-15,00	12,30	10,00-15,00	12,70	Tendenz:	fest	fest	

Quelle: Landwirtschaftskammer RLP; LLH Kassel

Quelle: Warenbörsen Stuttgart / Mannheim

Sauen/Ferkel Südhessen



Ring-Preis im Erzeuger-Direktgeschäft in Ableitung vom Schlachtschweinepreis in Eur ohne MwSt

Zeitraum:		12.10.-18.10.09	
Ferkel			
Basis 25 kg, geimpft gg. Mykoplasmen, mit einheitl. Genetik u. Gewicht, Verkauf ab Hof, ohne Zuschläge für Mengen			48,65
Mehrgewichtszuschlag 25-33 Eur/kg LG			1,30
Mehrgewichtszuschlag > 33 Eur/kg LG			0,50
Jungsauen			
Basis mind. 95 kg LG u. 180 Lebenstage, Nettoendpreis ab Hof			254,60

Quelle: Schweine-Kontrollring Südhessen, LLH

Ferkel Rhön-Vogelsberg



Ab-Hof-Preis, o. MwSt, der EZG Rhön-Vogelsberg für den Zeitraum:		05.10.-11.10.09	
Basis 28 kg-Ferkel, Eur/St.		53,00	
Mehrgewicht (28-30) Eur/kg LG		1,28	
Mehrgewicht, >30 kg:		kein Zuschlag	

Quelle: EZG Qualitätsfleisch Rhön-Vogelsberg

Hybrid-Jungsauen



Basispreis: 5-10 Tiere/Lieferung; frei Hof, ab 90 kg LG, kg LG (o. MwSt.); Zeitraum:		28.09.-04.10.09	
Spanne: 280,00 - 317,00 E/Tier		Median: 289,00	
Jungsauenpreise: ohne Zü-/Abschläge bei abweichender Gruppengröße, Paritäten oder div. Boni-Mali-Regel.			
Quelle: JSR, BHZP-RLP/Hessen, Camborough 29, Hülsenberger Zuchtschweine, TOPIGS			

Warenterminbörsen



Hannover(RMX), Schluss-Kurse 06.10.2009			
Schlachtschw.-Kontrakte; 8.000 ± 500 kg SG;			
Cash-Settlement-Abrechn. nach "Hog Index", 56 % ± 3 % MFA, 85-100 kg, SG/Tier			
Liefermonat	Umsatz	Eur/kg	Vorwoche
Okt 09	0	1,367	1,370
Nov 09	0	1,330	1,338
Dez 09	0	1,260	1,310
Jan 10	1	1,200	1,230
Feb 10	2	1,230	1,270
Mrz 10	0	1,290	1,325
Apr 10	0	1,330	1,330
Mai 10	0	1,350	1,350
Hannover (RMX), Schluss-Kurse 06.10.2009			
Ferkel-Kontrakte; 100 St./25 kg LG; Cash-Settle.-Abrechnung auf Basis des "RMX-Piglet-Index"			
Liefermonat	Umsatz	Eur/St.	Vorwoche
Okt 09	1	33,00	33,50
Nov 09	0	34,00	35,00
Dez 09	0	38,00	38,50
Jan 10	0	39,50	41,00
Feb 10	0	41,00	41,00
Mrz 10	0	41,50	41,00
Apr 10	0	41,00	41,00
Mai 10	0	41,00	41,00

Quelle: Eurex Frankfurt

Verbraucher und Erzeugerpreise für Obst und Gemüse



Verbraucher- und Erzeugerpreise für Obst und Gemüse

	Verbraucherpreise	Erzeugerpreise auf Großmärkten	Ökologische Erzeugung in Hessen	
	Stichproben Rheinland-Pfalz inkl. MwSt. *) 05.10.2009	VOG Ingelheim VOG Weisenheim am S. 06.10.2009	Erzeuger an LEH Ø-Preis o. MwSt. 07.10.2009	Großh. an LEH Ø-Preis o. MwSt. 07.10.2009
	Tafelbirnen (kg)			
Alexander Lucas	-	0,40-0,50	-	1,99
Conference	-	0,50-0,55	1,50	1,97
Abate Fetel	-	0,40	-	2,08
Äpfel (kg) 70-80mm				
Berlepsch	-	0,60-0,70	-	-
Braeburn	-	0,45-0,50	-	1,55
Elstar	-	0,30-0,52	1,65	1,76
Gala Royal	-	0,30-0,52	-	-
Jonagold	-	0,30-0,55	1,60	1,75
Rubinette	-	0,50-0,60	-	1,95
Idared	-	0,30	-	-
Zwetschen/Pflaumen (kg)				
Elena	-	0,33-0,40	1,70	1,58
Beerenfrüchte:				
Trauben blau (kg)	2,49	-	2,95	2,80
Trauben weiß (kg)	2,49-2,99	-	1,80	1,86
GEMÜSE:				
Weißkohl (kg)	0,99-1,29	-	0,90	0,89
Rotkohl (kg)	0,99-1,29	-	1,00	0,99
Wirsing (kg)	0,99-1,29	-	1,12	1,18
Chinakohl (kg)	0,99-1,29	-	1,30	1,28
Spitzkohl (kg)	-	-	1,40	1,30
Blumenkohl (Stk)	0,99-1,29	-	1,09	1,25
Kohlrabi (Stk)	0,49-0,59	-	0,62	0,61
Lollo rossa (Stk)	0,65-0,99	-	-	0,75
Krizetsalat (Stk)	-	-	0,90	-
Kopfsalat (Stk)	0,39-0,69	-	0,81	0,65
Eissalat (Stk)	0,69	-	0,73	0,68
Stangenbohnen (kg)	2,99	-	2,40	2,49
Buschbohnen (kg)	-	-	3,10	3,00
Radieschen (Bd)	0,39-0,49	-	0,80	0,69
Fenchel (kg)	1,99	-	2,10	2,13
Knollensellerie (kg)	0,99-1,29	-	1,23	1,25
Mangold (kg)	-	-	2,48	1,88
Kürbis Hokkaido (kg)	-	-	0,92	1,00
Salatgurken (Stk)	0,39-0,79	-	0,90	1,08
Rispentomaten (kg)	1,79-2,39	-	3,30	2,67

*) Handelskl. I, wenn nicht anders angegeben; Erzeuger-/Großhandelsabgabepreise in Eur, o. MwSt.

Quelle: LWK RLP, Bad Kreuznach, Großmärkte in RLP u. NRW, LLH Kassel

Ökoprodukte ab Hof



Ökologische Erzeugung in Hessen

Ab Hof-Preise inkl. MwSt 06.10.2009

Produkte	von - bis	Ø
Bataviasalat (Stk)	0,89-1,50	1,21
Radicchio (kg)	4,39-8,00	6,07
Eichblattsalat (Stk)	0,89-1,50	1,19
Eisbergsalat (Stk)	1,20-1,55	1,37
Lollo rosso (Stk)	1,20-1,50	1,36
Kopfsalat (Stk)	0,89-1,50	1,19
Rucola (kg)	10,71-16,99	13,85
Mangold (kg)	1,90-4,50	3,55
Buschbohnen (kg)	4,50-5,80	5,13
Spinat gew. (kg)	3,14-4,99	4,30
Schlangengurken (Stk)	1,20-1,85	1,51
Kohlrabi (Stk)	1,30-1,89	1,60
Rotkohl (kg)	1,46-2,40	2,01
Weißkohl (kg)	1,26-2,40	1,86
Broccoli (kg)	3,89-4,95	4,40
Knoblauch frisch (kg)	8,98-14,00	10,99
Spitzkohl (kg)	1,98-2,60	2,37
Fenchel (kg)	2,69-4,40	3,87
Möhren gew. (Bd)	1,34-2,75	2,01
Rote Bete (Bd)	1,34-2,99	2,06
Radieschen (Bd)	1,08-1,60	1,35
Rettich weiß (Stk)	1,59-1,95	1,72
Knollensellerie (Stk)	1,20-2,70	2,03
Wurzelpetersilie (kg)	4,90-5,95	5,48
Lauchzwiebeln (Bd)	1,50-1,99	1,75
Porree (kg)	2,40-3,80	3,23
Zwiebeln (Bd)	1,80-1,95	1,88
Zwiebeln rot (kg)	1,62-3,40	2,49
Fleischtomaten (kg)	3,20-3,89	3,55
Zucchini grün (kg)	2,00-3,35	2,70
Auberginen (kg)	2,40-5,75	4,63
Steinchampignon (kg)	9,00-11,00	10,26
Nekatrinen (kg)	3,99-4,90	4,45
Pflaumen/Zwetschen (kg)	1,99-3,40	2,79
Küchenkräuter (Bd)	1,90-2,25	2,08

Quelle: LLH Kassel

Wareterminbörse



Hannover (RMX)

Liefermonat	Umsatz	Euro/t	Vorw.
Schlussnot für Speisekartoffeln 06.10.2009			
Menge: 25 t, vorwiegend festkochende Sorten Hdkl I (Agria, Marabel, Quarta, Satina, Secura, Solara); Cash-Settlement-Abrechnung; "Table Potato-Index")			
Future London Potato			
Apr 10	0	110,00	106,00

Schlussnot f. Veredelungskart. 06.10.2009

Menge: 25 t, Warenkorb: Bintje, Agria u. ä. Sorten; Knollengröße 40 mm+, mit mind. 60 % > 50mm (Cash-Settlement - Abrechnung; "Potato-Index")

Liefermonat	Umsatz	Euro/t	Vorw.
Apr 10	28	118,00	117,00

Quelle: Eurex Frankfurt

Speisekartoffeln



06.10.2009		RLP-Nord	RLP-Süd	Hessen
Erzeugerpreise, Eur/dt, ohne MwSt. lose, frei Rampe, vor Abzug Sortierkosten	1	9,00-12,00	13,00	10,00-13,00
	2	6,00-9,00	12,00	9,00-11,50
Direktabsatz Erzeuger-Verbraucher	1	32,00-65,00	40,00-59,00	34,00-50,00
Eur/dt, inkl. MwSt., in 10 + 12,5 kg Säcken	2	32,00-55,00	40,00-59,00	34,00-48,00
Direktabsatz Erzeuger-Verbraucher	1	40,00-68,00	50,00-70,00	-
Eur/dt, inkl. MwSt., in 5 kg Säcken	2	40,00-60,00	50,00-70,00	-
Großhandelsabgabepreise				
Eur/dt, ohne MwSt., mit Sack,	1	20,00-28,00		19,00-26,00
Mindestabgabe eine Palette	2	19,00-28,00		19,50-25,00
Kleinverkaufspreise LEH, Discounter	1	40,00-100,00		-
Eur/dt, inkl. MwSt. in 2 bis 5 kg-Netzen	2	30,00-88,00		-

1 = festkochende Sorten, 2 = vorw. festkochende Sorten

Quelle: LWK RLP; LLH Kassel

gültig vom 07.10.09 bis 14.10.09