

Aktuelles Markttelegramm

Tierische Erzeugnisse

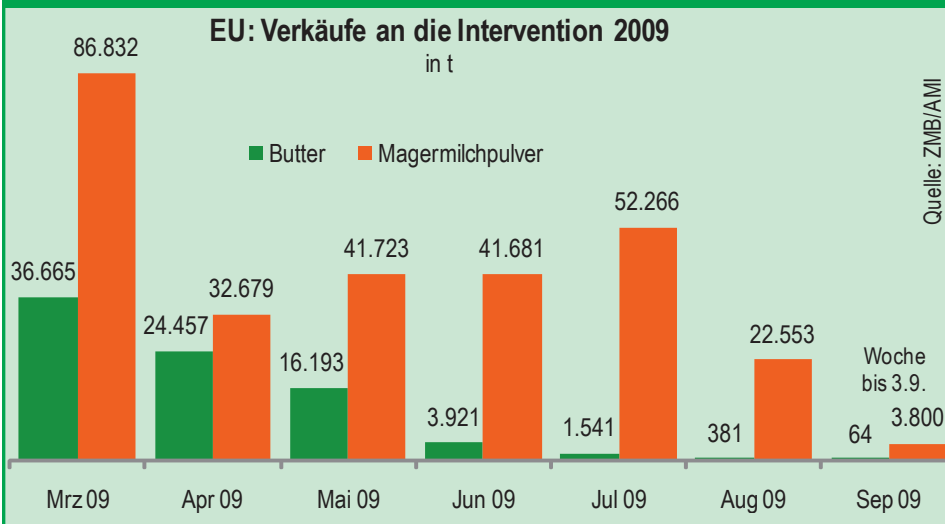
- Schlachtrinder** Dem Angebot an Jungbullen steht eine gute Nachfrage gegenüber, Preise stabil bis fester. Angebot an Kühen saisonal zunehmend und vergleichsweise groß, Absatz, auch im Export, nur über weitere Preisnachlässe zu realisieren. Stabile Preise für nicht drängend angebotene Metzgerfärsen; Schlachtkälberpreise auf erreichtem Preisniveau behauptend.
- Schlachtschweine** Das verfügbare Angebot ist für die ruhige Nachfrage zu hoch. Preise fortgesetzt unter Druck und damit deutlich schwächer, zumal vielfach noch Kühlware aus Überständen der Vorwochen zur Verfügung steht und auch der Export - bei inzwischen reduzierten Preisen - nur auf bisherigem Mengenniveau vonstatten geht. Weitere Preisentwicklung offen, abhängig davon, ob die Fleischnachfrage anzieht.
- Ferkel** Regional wie auch überregional übertrifft das verfügbare Angebot die vergleichsweise schwache Ferkelnachfrage. Im Sog der fallenden Schweinepreise geben bundesweit die Ferkelpreise weiter nach.
- Nutzkälber** Das verfügbare, saisonal zunehmende Angebot, findet in Richtung Bullen- und Kälbermast stetigen Absatz bei weitgehend unveränderten Preisen. Hervorragende Qualitäten erzielen Preise deutlich über Durchschnittsnote.
- Eier/Geflügel** Deutscher Eiermarkt nach wie vor sehr belebt. Erzeugerpreise über alle Kategorien weiter anziehend; aufgrund der vorzeitigen Umstellung auf neue Haltungssysteme sind Eier derzeit knapp. Weiter freundliche Marktentwicklung durch rege Nachfrage an Industrieware. Stabiler Hähnchen- und Putenmarkt, auch Suppenhühner zuletzt im Preis leicht befestigt.

Pflanzliche Erzeugnisse und Futtermittel

- Getreide und Ölsaaten** Auf den frühen Standorten im südlichen Landesteil beginnt dieser Tage die Körnermaisernte; hohe Ertragsenerwartungen und gedrosselte Nachfrage trüben jedoch schon im Vorfeld die Vermarktungsaussichten. Nachdem sich Erzeuger und Verarbeiter weitestgehend vom Markt zurückgezogen haben, dümpelt der restliche Getreidemarkt lustlos vor sich hin. Kontraktabwicklung steht beim Handel im Vordergrund, Neugeschäfte rar und mit Lieferterminen in weiter Ferne. Immerhin stabilisieren sich die nominellen Preise für Futtergetreide, in Anlehnung an den November-Interventionspreis; A- und E-Weizen mit entsprechenden Proteinwerten hat Absatzmöglichkeiten nach BeNeLux und bleibt fest bewertet. Ansonsten verharren die Erzeugerpreise auf niedrigem Niveau, Raps nach Notizverlusten an den Börsen schwächer tendierend.
- Futtermittel** Am Markt für Soja- und Rapsschrot lassen sich stetige Umsätze, mit Konzentration auf die vorderen Termine verzeichnen. Die Notierungen verlaufen seitwärts, für Rapsschrot auch teils schwächer. Der Absatz für energiereiche Einzel- und Mischfuttermittel hat sich auf niedrigem Niveau stabilisiert, die Einkaufspreise tendieren auf gedrückter Basis weiter schwach.
- Kartoffeln** Steigendes Angebot bei schwacher Nachfrage prägt den Kartoffelmarkt. Preisdruck hält an, viele Partien lassen sich nur mit Preisnachlässen absetzen. LEH-Aktionen ohne Wirkung. Weiterhin höhere Absortierungen durch bekannte Qualitätsprobleme.

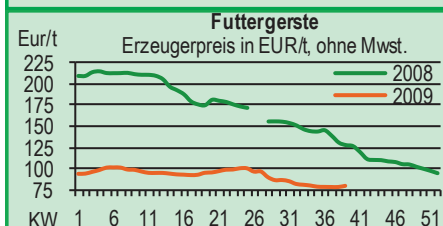
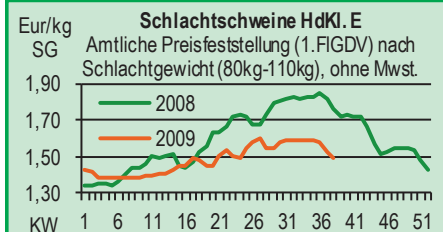
Quelle: LWK RLP, ED

Aktuelle Marktgrafik



gültig vom 23.09.09 bis 30.09.09

Blick in den Markt



Warenterminbörsen

Hannover (Eurex/RMX)

Liefermon.	Umsatz	Euro/t	Vorwoche
Schlussnotierungen für Brotweizen			22.09.2009
Menge: 50 t; 76 kg/hl, 11 % Prot., 220s. Fallz., 15 H ₂ O, Lieferorte: u.a. fob/fca.: Rhein, Main, u.a.			

Handel wurde
eingestellt

Euronext Paris

Schlussnotierungen für Exportweizen 22.09.2009			
Menge: 50 t; 76 kg/hl, intervent.-fähig; L.-ort Rouen			
Nov. '09	7.214	121,00	121,25
Jan. '10	2.526	123,00	123,50
Mrz. '10	1.109	125,00	125,50
Mai '10	1.358	127,25	127,50
Aug. '10	0	135,25	134,00
Nov. '10	730	136,00	135,75
Jan. '11	0	137,50	137,00
Mrz. '11	0	141,25	139,75

Schlussnotierungen für **Raps 22.09.2009**

Menge: 50 t; diverse Lieferorte in Deutschl./Frankr.

Nov. '09	3.200	255,50	259,00
Feb. '10	448	261,25	263,25
Mai '10	182	265,00	265,50
Aug '10	2	264,50	264,50
Nov. '10	1	267,50	266,75
Feb. '11	0	269,50	271,50

Schlussnotierungen für **Mais 22.09.2009**

Menge: 50 t; 15 % H₂O, 4 % Bruchkör./Lief. Atlan

Nov. '09	195	119,00	117,50
Jan. '10	65	124,00	122,00
Mrz. '10	216	126,00	124,00
Jun. '10	10	129,00	126,25
Aug. '10	0	129,50	128,75
Nov. '10	0	132,00	131,50
Jan. '11	0	127,25	126,00

Quelle: RMX Hannover; Euronext

Erzeugerpreise für Getreide, Ölfrüchte und Körnerleguminosen



Basispreise des Agrarhandels, frei Erfasser, für Standardqualität, in Eur/t, ohne MwSt.							Streckengeschäfte		
Erfassungsdatum:	Hessen			Rheinland-Pfalz			Hessen	RLP	
	Spanne Vorw.	Landes-Ø	Vorwoche	Spanne	Landes-Ø	Vorwoche	Ab-Hof Ø	Ab-Hof Ø	Franko Ø
22.09.2009									
Eliteweizen E	120,00-133,00	130,10	130,05	130,00-150,00	139,40	138,10	135,65	143,00	-
Qualitätsweizen (A)	95,00-118,00	108,45	108,80	110,00-117,50	113,90	113,90	117,30	116,70	119,80
Brotweizen (B)	85,00-105,00	96,05	95,45	85,00-97,50	93,70	93,70	104,50	97,80	99,50
Mahl- bzw. Brotroggen, FZ>120	68,00-86,00	79,90	79,95	70,00-85,00	75,50	75,50	-	78,90	-
Futterroggen	-	-	-	60,00-72,50	65,80	64,30	-	69,80	-
Sommerbraugerste (freie Ware)	90,00-100,00	95,00	95,40	90,00-100,00	94,50	94,30	-	98,50	102,30
Futtergerste >62 kg/hl	70,00-85,00	78,90	79,40	75,00-85,00	78,80	77,30	-	82,30	85,70
Futterweizen	80,00-95,00	89,05	89,30	85,00-95,00	88,00	87,90	-	92,30	94,20
Futterhafer	70,00-85,00	75,30	75,25	75,00-85,00	79,00	78,90	-	83,50	-
Körnermais	-	-	-	100,00-100,00	100,00	-	-	-	-
Triticale	70,00-85,00	80,65	80,20	75,00-85,00	77,30	74,10	-	81,50	84,30
W.-Raps food (freie Ware)	218,00-240,00	232,55	233,15	225,00-235,00	228,60	230,30	240,65	234,30	237,80

Quelle: LLH, Kassel u. LWK RLP, Bad Kreuznach

Börsennotierungen für Getreide, Ölfrüchte und Körnerleguminosen



Großhandelsabgabepreise in Eur/t, o. MwSt.; überwiegend frei Fuhr/Waggon bzw. Mühle/Station bei sofortiger Lieferung;

Quelle: "Warenbörsen der angegebenen Orte"

G=Geld, B=Brief, PS=Papiersack, lo=lose

Börsen	Köln	Mannheim	Würzburg	Frankfurt	Stuttgart	Paderborn
Notierungen am:	18.09.2009	21.09.2009	18.09.2009	17.09.2009	22.09.2009	14.09.2009
Brotweizen 11,5 % 220 FZ	115,00	107,00-110,00	100,00-102,00	110,00-115,00	104,00-106,00	117,00-118,00
A-Weizen > 13 / 13,5 % / 250 FZ	-	128,00-131,00	118,00	125,00-130,00	126,00-128,00	-
E-Weizen 14,5 % / 50-55 Sedi / 250-280 FZ	-	195,00-198,00	-	-	-	-
Futterweizen > 70 / 72 kg/hl	109,00 G	101,00-104,00	95,00-97,00	-	-	116,00-117,00
Brotroggen > 120 FZ	95,00 G	88,00-90,00	-	-	95,00-97,00	98,00
Braugerste, Inland	-	110,00-112,00	-	-	112,00-115,00	-
Futtergerste > 62 kg/hl	102,00	91,00-92,00	90,00	-	88,00-90,00	107,00-108,00
Qualitätshafer > 52/53 kg/hl	-	-	-	-	-	118,00-120,00
Triticale (max. 10 % Auswuchs)	103,00	92,00-95,00	85,00	-	-	103,00-104,00
Mais	135,00	105,00-106,00	123,00-125,00	-	-	144,00
Raps	259,00-270,00 G	265,00-266,00	245,00-246,00	250,00-252,00	244,00-245,00	250,00
Milchl.futter: ESt II, 20 % RP	-	155,50-160,00	-	-	-	-
Milchl.futter: ESt III, 18 % RP	-	168,00-172,00	-	-	-	-
Ferkelstarter >13,8 MJ ME/kg, 18% RP	-	282,50-285,50	-	-	-	-
Schweinemastfutter 13 MJ, 16% RP	-	187,50-191,50	-	-	-	-
Legehennenalleinfutter: 11,4 MJ	-	263,50-267,50	-	-	-	-
Sojaschrot, 43-44 % RP	307,00-319,00 B	331,00-332,00	320,00-322,00	-	320,00-322,00	312,00-314,00
Rapsschrot	122,00-125,00 B	125,00-128,00	129,00-130,00	-	-	122,00-124,00
Weizenkleie	68,00 B	41,00-44,00	47,00	40,00-45,00	40,00-42,00	60,00
Roggenkleie	-	36,00-39,00	-	-	-	-
Melasseschnitzel	87,00 B	106,00-110,00	-	-	-	85,00-86,00
Wiesenheu, 1. Schnitt, kl. Ballen	115,00-125,00	-	-	-	90,00-95,00	-
Wiesenheu, 1. Schnitt, Großballen	90,00-100,00	-	-	-	-	-
Weizenstroh, kleine Ballen	60,00-65,00	-	-	-	50,00-60,00	-

Die Konditionen und Paritäten der Börsen sind z. T. sehr unterschiedlich. Die Preise sind nicht unmittelbar vergleichbar.

Preisendenzen sind jedoch im zeitlichen Vergleich der jeweiligen Börsennotierungen erkennbar.

Aktuelle Preisinfos aus Rheinland-Pfalz und Hessen



Infotelefon der LWK: 0671/793-1200
 Montags 16:00 Uhr: Ringferkel, Preisempfehlung
 Schlachtschweine Nordw.-Deutschland.
 Dienstag 16:00 Uhr: Schlachtstättenpreise, Erzeuger-
 Metzger Notierungen, 1. FIGDV, Nutzkälber

Landwirtschaftskammer Rheinland-Pfalz
 Burgenlandstr. 7, 55543 Bad Kreuznach
 Ref. 25 Markt, 0671/793-1155
 www.lwk-rlp.de
 markt@lwk-rlp.de

Landesbetrieb Landwirtschaft Hessen
 Kölnische Str. 48-50, 34117 Kassel
 Fachgebiet 24, 0561/7299-267
 www.agrarberatung-hessen.de
 marktinfo@llh-hessen.de

gültig vom 23.09.09 bis 30.09.09

Erzeugerpreise für Rinder frei Schlachtstätte



Amtliche Preisfeststellung (1.FIGDV) für Schlachtrinder, Preisgebiet Rheinland-Pfalz und Preise Eur/kg Schlachtgewicht frei Schlachtstätte, o. MwSt. Quelle: ADD Trier

Anzahl Meldungen: 8		Stück: 1.321		Schlachtzeitraum: 14.09.-20.09.09		
Kategorie	Handelsklasse	Stück	Preisspanne*	Ø-Preis	Kg/Stück	Ø-Preis Vorw.
Jungbullen	U 1-5	47	2,95-3,23	3,10	422,70	2,96
	R 2	21	3,00-3,15	3,06	350,90	2,99
	R 3	19	2,83-3,12	3,04	390,72	3,02
	O 2	27	2,54-2,82	2,58	326,39	2,49
	O 3	44	2,55-2,98	2,58	353,64	2,56
	P 1-5	37	1,91-2,33	2,19	282,64	2,19
	E-P insg.	223	-	2,75	360,67	2,66
Kühe	R 3	19	2,20-2,33	2,26	342,79	2,23
	O 2	35	1,72-2,10	2,05	292,57	2,07
	O 3	175	1,78-2,30	2,08	324,71	2,12
	O 4	43	1,99-2,17	2,12	356,93	2,08
	P 1	363	1,38-1,68	1,51	229,02	1,56
	P 2	123	1,50-1,81	1,75	266,50	1,78
	P 3	82	1,36-1,90	1,86	280,92	1,88
	E-P insg.	882	-	1,81	273,50	1,84
Färsen	R 3	23	2,74-3,04	2,88	275,88	2,88
	O 3	27	2,20-2,85	2,41	270,78	2,34
	O 4	-	-	-	-	2,13
	O 1-5	36	2,10-2,85	2,35	279,13	2,22
	P 1-5	16	1,47-2,40	1,77	216,04	1,64
	E-P insg.	111	-	2,57	273,01	2,34

* gebildet aus den errechneten Mittelwerten der Meldebetriebe

Schlachtzeitraum: 14.09.-20.09.09		Amtliche Preisfeststellung (1.FIGDV) für Schlachtrinder im Preisgebiet							
		Baden-Württemberg				Nordrhein-Westfalen			
Kategorie	HdKl.	Preisspanne	Ø-Preis	Vorwo	Kg/Stk.	Preisspanne	Ø-Preis	Vorwo	Kg/Stk.
Jungbullen	U 3	3,05-3,07	3,07	3,06	420,00	2,93-3,04	3,03	3,06	436,30
	R 3	2,94-3,21	3,01	3,01	381,00	2,89-3,05	2,97	2,94	400,10
	O 3	2,63-2,75	2,73	2,74	354,00	2,70-2,76	2,72	2,69	370,60
Kühe	R 3	2,35-2,51	2,41	2,46	356,00	2,23-2,46	2,27	2,33	346,20
	O 3	2,14-2,25	2,20	2,24	323,00	2,11-2,17	2,15	2,19	325,20
	P 1	1,53-1,62	1,56	1,60	232,00	1,48-1,57	1,54	1,55	237,50
Färsen	R 3	2,85-3,30	2,96	2,97	299,00	2,71-2,93	2,80	2,84	302,90
	O 3	2,21-2,67	2,32	2,38	280,00	2,07-2,34	2,12	2,15	278,70

Quellen: für RLP und Hessen: ADD Trier; für Ba-Wü.: LLM Schwäb. Gmünd; für NRW: LEJ

Erzeugerpreise für Nutzkälber ab Hof



1. u. 2. Qualität, zur Bullen- bzw. Kälbermast geeignet; Alter ab 14 Tage; ca. 40 bis 60 kg LG in Eur/St.; inkl. MwSt., nach allen Vermarktungsabzügen

Region	Hessen				Rheinland-Pfalz			
	14.09.-20.09.09				21.09.-27.09.09			
Woche vom:	Stk.	Spanne	Ø-Preis	Vorw.	Stk.	Spanne	Ø-Preis	Vorw.
Bullenkälber								
Holstein sbt	470	83-138	110	110	367	60-125	103	103
Holstein rbt	30	101-144	119	119	83	70-150	110	110
Kreuzungen	14	138-220	180	186	27	120-330	192	205
Fleckvieh	11	232-304	285	277	2	140-160	150	-
3. Qualität	27	22-66	45	44	9	10-70	29	23
Mutterkälber								
Holstein	20	39-55	47	43	7	30-60	51	44
Kreuzungen	5	115-127	120	116	7	90-200	144	135
3. Qualität	-	-	-	-	-	-	-	-

Quelle: LLH Kassel, LWK RLP, Bad Kreuznach

Erzeugerpreise für Fleckviehkälber; bis 100 kg LG, ab Hof, in Eur je kg LG, o. MwSt. Zeitraum: 14.09.-20.09.09 (Veränderungen zur Vorwoche)

Region	Bayern	Baden-Württemberg	Südbaden
Bullenkälber	4,60 (+ 0,05)	4,49 (+ 0,03)	4,17 (- 0,02)
Mutterkälber	2,57 (+ 0,05)	2,34 (± 0,00)	2,34 (± 0,00)

Quelle: LBV-BW, BBV

Aktuelle Schlachtstättenpreise



Preise für Schlachtrinderhälften, in Eur/kg SG, frei Schlachtstätte, o. MwSt.

Tierart / HdKl.	22.09.2009	Vorwoche
Jungbullen R3	2,55-3,02	2,55-3,01
Kühe O3	1,90-2,32	1,90-2,38
Färsen O3	1,95-2,88	1,95-2,90

Umfrage d. LWK RLP in Schlachtst. aus RLP

Schlachtlämmerpreise



In Eur kg/LG, incl. 10,7 % MwSt (LG abzgl. 5 % Nüchterung) 21.09.-27.09.09

Klasse 1 jung, vollfleischig :	1,90-2,10
Klasse 2 jung, fleischig :	1,65-1,85
Klasse 3 abfallende Qualitäten:	0,70-1,60

Tendenz: Preise unter Druck

Quelle: EZG Weideland w.V., Bitburg, Tel.: 06561/ 60270

Lammfleisch Südwest



Amtliche Preisfeststellung (4.DVO) in Ba-Wü, Hessen, NRW u. RLP, in Eur/kg, ohne MwSt, für die Woche vom: 14.09.-20.09.09

Nach Schlachtgewicht pauschal abgerechnet

	Stück	SG kg/Tier	Spanne	Ø-Preis
Lämmer	448	19,80	3,59-4,40	4,31

Quelle: LLM Schw.-Gmünd, ADD Trier, LANUV Düsseldorf, RP'en Stuttgart und Gießen

Pferdemarkt Cloppenburg



Vom 23.09.2009; Auftrieb: 35 Pferde;

Schlachtpferdepreise in Eur / kg LG; o. MwSt

1. Qualität	0,60
vollfleischiges Warmblut	0,40-0,55
geringfleischige Pferde	0,25-0,35
Stückpreise/Eur 1. Reitpferde	700-1.500
2. Kleinpferde/Ponys/Esel	100-600
Marktv erlauf: mäßig	

Nächster Pferdemarkt: 07.10.2009

Quelle: Stadt Cloppenburg

Auktionstermine



Zuchtvieh		Fleischrinder	
Bitburg:	08.10.09	Krefeld:	21.10.09
Alsfeld:	14.10.09	Meschede:	08.11.09
Bitburg:	05.11.09	Meschede:	05.12.09
Alsfeld:	11.11.09	Alsfeld:	09.12.09

Kälber		Absetzer	
Alsfeld:	05.10.09	Meschede:	01.10.09
Bitburg:	08.10.09	Alsfeld:	07.10.09
Biebesheim:	04.11.09	Krefeld:	21.10.09
Bitburg:	05.11.09	Alsfeld:	21.10.09

Zuchtschweine	
Limburg:	25.11.09

Ferkel	
Limburg:	30.09.09 Limburg: 24.10.09

Erzeugerpreise für Schlachtschweine frei Schlachtstätte



Amtl. Preisfeststellung (1. FIGDV), nach SG (80-110 kg) u. Handelsklassen o. MwSt.					
Zeitraum:	M1	E	U	E-P	E-P Vorw.
Baden-Württemberg (29 Betriebe, 46.793 Stück)					
gewogener Ø-Preis (Eur/kg)	0,98-1,21 1,13	1,45-1,61 1,48	1,27-1,52 1,36	- 1,45	- 1,50
Muskelfleisch-Anteil in Prozent	-	59,50	53,10	58,30	53,10
Rheinland-Pfalz (8 Betriebe, 16.730 Stück)					
gewogener Ø-Preis (Eur/kg)	1,00-1,15 1,12	1,48-1,60 1,49	1,24-1,39 1,36	- 1,45	- 1,47
Klassen-Anteil in Prozent	0,34	67,47	23,11	-	-
Muskelfleisch-Anteil in Prozent	-	58,43	53,05	56,69	56,32
Nordrhein-Westfalen (Süd) (25 Betriebe, 340.064 Stück)					
gewogener Ø-Preis (Eur/kg)	1,21-1,31 1,29	1,44-1,51 1,46	1,29-1,40 1,35	- 1,43	- 1,47
Muskelfleisch-Anteil in Prozent	-	58,40	53,10	56,80	56,60
Hessen (19 Betriebe, 3.658 Stück)					
gewogener Ø-Preis (Eur/kg)	1,10-1,22 1,18	1,48-1,59 1,52	1,32-1,42 1,38	- 1,49	- 1,51
Klassen-Anteil in Prozent	0,71	77,06	14,84	94,15	94,03
Muskelfleisch-Anteil in Prozent	-	59,07	53,19	57,89	57,42
Thüringen (6 Betriebe, 25.136 Stück)					
gewogener Ø-Preis (Eur/kg)	1,15-1,27 1,20	1,45-1,50 1,47	1,35-1,39 1,37	- 1,42	- 1,47
Muskelfleisch-Anteil in Prozent	-	57,90	53,10	56,00	55,90

Quellen: für RLP: ADD Trier; für Hessen: RP Gießen; für sonstige: zuständige Stellen d. Länder

Aktuelle Schlachtstättenpreise



Basis-Preis f. Schlachtschweine, 56 % MFA (in Eur/kg/SG), frei Schlachtstätte		
1. Umfrage in Schlachtstätten aus RLP vom: 22.09.2009		
Spanne:	1,37-1,44	Vorw.: 1,43-1,49
2. Umfrage LLH bei Kurhessischen Genossenschaften vom: 21.09.2009		
Spanne:	1,39-1,42	Vorw.: 1,44-1,47
ISN Notierung		
11.09.-17.09.09	ISN: 1,47-1,48	Median: 1,47
18.09.2009	ISW: 1,42-1,45	Median: 1,42
Quelle: ISN Tel.: 09 00 / 19 00 929		

Preisempf. für Schlachtschweine



"Vereinigungspreis der Erzeugergemeinschaften" 56 % MFA, Euro-Referenzmaske, frei Schlachtst. ohne QS-Aufschlag, in Eur/kg/SG, ohne MwSt.		
Wochenpreis v. 18.09.09 (gültig 18.09.-24.09.09)		
Median	1,42 (Vw.: 1,47)	Spanne: 1,42 - 1,45
Vermarktungsmenge: 213.000 (z. Vw.: - 1.000)		
Wochenpreis Sauen, M1, ab Hof, 3 - 5 St.: 1,08		
Quelle: LWK Nieders. Tel.: 09001/190-244, 69 ct/M.		

Ferkelpreise Rheinland-Pfalz / Saarland



1. **Basispreise ab Hof** (o. MwSt.) für Standard-Qualitätsferkel der EZ-Ringe; Ø-Gruppen-Größe: Ringf.: 30 Stk., Aufzuchtferkel: ab 60 F./Partie; z.T. als Poolpreis; ohne Abzüge für Klein- u. Zuschläge für Großgruppen; ohne Kosten für Transport u. Impfungen; mit Qualitätszuschlag "Aufzuchtstall" für den Zeitraum vom: **21.09.-27.09.09**

Die Zu- u. Abschläge für abweichende Mengen u. Qualitäten bei R-Ferkeln sind frei vereinbar!					
Basis	kg	Grundpreis bzw. Spanne (Eur/St.)	± Preisveränderung zur Vorw. (Eur/St.)	Zu-/Abschläge (Eur/kg) für Mehrgewicht / Mindergew.	
Qualitätsringferkel (R)	25	39,50	- 2,50	bis 30 kg 1,30	1,00
Aufzuchtferkel (A)	8	19,20 — 27,01	- 2,40 --- - 0,99	0,50-1,00	0,50-1,00
	30	48,50 — 45,70	- 3,00 --- - 5,40	0,50-0,70	0,70-1,00

2. **Verkaufspreismeldungen der Erzeugerringe aus der Vorwoche, vom 14.09.-20.09.09**

Basis (kg)	Anzahl Ferkel	Preis/Ferkel (Eur/St.)		± Preisveränderung zur Vorw. (Eur/St.)	Zu-/Abschläge (Eur/kg) für Mehrgew. / Mindergew.	
		Spanne	Ø-Preis		Mehrgew.	Mindergew.
(R) 25	2.529	42,00-48,25	44,13	- 1,98	bis 1,30	bis 1,00
(A) 8	5.680	21,60-28,00	22,73	- 0,94	0,50-1,00	0,50-1,00
(A) 30	3.756	48,75-51,50	50,89	- 2,21	0,50-0,70	0,70-1,00

Zuschläge: Bei Kleingruppen, bis 60 Ferkel/Partie, wurden teils Abzüge bis 2,00 Eur/Tier, bei Großgruppen, ab 100 bzw. 160 Tiere, Zuschläge von bis zu 4,00 Eur/Tier, vor MwSt., berechnet.

Herkünfte: Zwei-/Dreirassenkreuzungen, Hybriden, Systemferkel Quelle: LWK RLP, KH

Ferkelpreise aus Nordwestdeutschland



Ab-Hof-Preise f. Quali.-Ferkel, 100er-Gr. o.MwSt, o.Aufschl. f.Topgenetik u.evtl. Impfungszuschl.				
Zeitraum	Erzeugungsregion			
	Nordrhein-Westfalen		Niedersachsen	
14.09.-20.09.09	VHB/EZG	EZG	VHB/EZG	EZG
Datenquelle*:	25 kg	25 kg	25 kg	8 kg/Systemferkel
Basisgewicht eingekaufte Menge in St.	73.970	41.330	99.476	17.832
Ø-Preis in Eur / St.	41,00	44,00	39,00	24,20
Veränderung z. Vorwoche	- 3,00	- 2,00	- 2,00	- 1,80
Preisspanne Eur / St.	39,00 - 45,00	-	36,00 - 46,00	23,50 - 25,60
Trend / Vorwoche (Eur/St.)	-	- 3,00	- 3,00	-

*VHB: Genossenschaffl. u. priv. Viehhandelsbetriebe; EZG = Erzeugergemeinschaft f. Ferkel. Preise = Grundpreise für Qualitätsferkel mit QS-Standard u. definierter Genetik. Der Ø-Preis wird als Median ermittelt. Zuschläge für Impfungen sind nicht enthalten. Für kleinere Partien werden in der Regel Preisabschläge, für größere Partien Preisaufläge vereinbart. Gewichtsabweichungen von der Basis 25 kg werden mit bis zu 1 Eur / kg verrechnet.

Quellen: Landwirtschaftskammern Nordrhein-Westfalen und Niedersachsen

Ab Hof Preise für Schweine



RLP-Erzeuger-Metzger-Direktverk.; Metzgerqualität (Ø ca. 58-60% MFA; in Eur/kg, o.MwSt)	
Schlachtzeitraum vom	14.09.-20.09.09
Gemeldete Tiere: 802, Preis / kg LG:	1,37
umg. auf SG (79 % Ausschl.):	1,73
Empfehlung der EZG'en aus RLP f.d. Woche vom	21.09.-27.09.09
	1,34 kg LG
Quelle: LWK RLP, Bad Kreuznach	1,70 kg SG

Ferkelpreise Hessen



Ab-Hof-Preise für Standard-Qualitätsferkel (Basis: 28kg), Eur/Tier, o. MwSt., o. Aufschläge für Impfungen und Direktgeschäfte, inkl. aller Qualitätszuschläge, nach Abzug aller Vermarktungskosten		
Zeitraum: 14.09.-20.09.09		
Anzahl: 8.617	Preisspanne	Ø-Preis (Vorw.)
Grundpreis ¹⁾	41,00 - 45,00	42,11 (43,98)
50er Gruppe ²⁾	44,00 - 53,15	51,40 (53,32)
100er Gruppe ²⁾	45,50 - 56,00	52,02 (54,04)
Zuschlag bis 30 kg LG	1,00-1,30	
Zuschlag > 30 kg LG	0,40-0,51	
¹⁾ Ferkel o. Zu-/Abschläge, u.a. für Mengen		
²⁾ mit einheitl. Genetik u. Gewicht Quelle: LLH		

Ferkel Baden-Württemberg



Region	Erzielte Ø-Preise der Vorwoche 1)	Notierung 21.09.2009
Hohenlohe und Oberschwaben	in Eur / St. Spanne Ø	Tendenz Folgewoche
100 Gruppe 2)	34,00-42,00	39,70 - 2,50
1) gew. Ø-Preise, 25kg-Ferkel, ohne Mykoplasmenimpfung und ohne MwSt.		
2) Ferkel-Gruppe ca. 100 Tiere, einheitlicher Genetik und Gewicht, mit QS-Status, frei Vermarkter		
Mehrgewicht: + 1,00 EUR/kg		
LLM Schwäbisch-Gmünd, Info: 0900/1810800		

Futtermittel



Abgabepreise des Handels an die Landwirtschaft, in Eur/t, frei Hof/Silo (lose, ab 3 t), bzw. ab Lager (gesackt), ohne MwSt., Spannenpreise. * = Einzelmeldung

Erfassungsdatum:	13.09.2009	x = lose (> 3 t)		o = gesackt	
		RLP/Saarl.		Hessen	
MAT, ohne Magermilchpulveranteil	o	1.060,00-1.300,00		1.005,00-1.185,00	
MAT, Magermilchpulverant. > 35 %	o	1.340,00-2.067,50		1.207,50-1.485,00	
Ergänzfutter für Aufzuchtälber, 18% RP	x	200,00-270,00		206,00-280,00	
Milchleistungsfutter 14/15 - III	x	143,50-185,00		155,00-185,00	
Milchleistungsfutter 18 - III	x	165,00-185,00		158,00-179,00	
Ferkelaufzuchtff., 13,2-13,6 MJ/kg	x	235,00-320,00		205,00-314,50	
Sauenfutter, 13,0 MJ/kg	x	217,50-291,00		191,00-250,00	
Schweinemastfutter					
Vormast, 1,0-1,15% Lysin, >13,2MJ/kg	x	188,00-260,50		185,00-234,00	
Endmast, 0,9-1,0% Lysin, >12,6MJ/kg	x	180,00-251,00		177,50-245,00	
Ergänzungsfutter Mastschw., 12,6 MJ/kg;	x	270,00-378,00		264,00-370,00	
28% Rohprotein	o	390,00*		-	
Legehennenalleinfutter, 11,4 MJ/kg,	x	220,00-285,00		230,00-274,50	
0,38 % Methionin	o	355,00-420,00		-	
Broileralleinfutter, 13,4 MJ/kg	x	250,00-280,00		-	
Putenalleinfutter., Phase 6, 11,5 MJ/kg	x	245,00-280,00		-	
Sojaschrot, 43-44% Rohprotein	x	338,00-369,00		340,00-395,00	
	o	405,00-470,00		-	
Rapsschrot, ca. 34 % Rohprotein	x	160,00-175,00		155,00-167,50	
Weizenkleie (Normtyp)	o	80,00-100,00		-	
Melasseschnitzel, gepresst	x	125,00-135,00		-	
Alleinfutter f. Mastschafflämmer	o	330,00-417,50		-	
Ergänzungsfutter für Zuchtschafe	x	183,00-220,00		-	
Raufutter					
Einkaufspreise des Handels, ab Hof, in Eur/t, o.MwSt.					
Heu, kleine HD-Ballen, 1. Schnitt		110,00-130,00		125,00-150,00	
Heu, Rundballen, 1. Schnitt		95,00-120,00		90,00-135,00	
Heu, Quaderballen, 1. Schnitt		105,00-125,00		110,00-135,00	
Stroh, kleine HD-Ballen		85,00-100,00		100,00-105,00	
Stroh, Rundballen		65,00-95,00		80,00-120,00	
Stroh, Quaderballen		75,00-95,00		80,00-120,00	

Quelle: Landwirtschaftskammer RLP und LLH Kassel

Sauen/Ferkel Südhessen



Ring-Preis im Erzeuger-Direktgeschäft in Ableitung vom Schlachtschweinepreis in Eur ohne MwSt

Zeitraum:		28.09.-04.10.09	
Ferkel			
Basis 25 kg, geimpft gg. Mykoplasmen, mit einheitl. Genetik u. Gewicht, Verkauf ab Hof, ohne Zuschläge für Mengen			49,70
Mehrgewichtszuschlag 25-33 Eur/kg LG			1,30
Mehrgewichtszuschlag > 33 Eur/kg LG			0,50
Jungsauen			
Basis mind. 95 kg LG u. 180 Lebenstage, Nettoendpreis ab Hof			258,80

Quelle: Schweine-Kontrollring Südhessen, LLH

Ferkel Rhön-Vogelsberg



Ab-Hof-Preis, o. MwSt, der EZG Rhön-Vogelsberg für den Zeitraum:

21.09.-27.09.09	
Basis 28 kg-Ferkel, Eur/St.	55,00
Mehrgewicht (28-30) Eur/kg LG	1,28
Mehrgewicht, >30 kg:	kein Zuschlag

Quelle: EZG Qualitätsfleisch Rhön-Vogelsberg

Hybrid-Jungsauen



Basispreis: 5-10 Tiere/Lieferung; frei Hof, ab 90 kg LG, kg LG (o. MwSt.); Zeitraum:

14.09.-20.09.09	
Spanne: 287,50 - 319,00 E/Tier	Median: 293,50
Jungsauenpreise: ohne Zü-/Abschläge bei abweichender Gruppengröße, Paritäten oder div. Boni-Mali-Regel.	
Quelle: JSR, BHZP-RLP/Hessen, Camborough 29, Hülsenberger Zuchtschweine, TOPIGS	

Warenterminbörsen



Hannover(RMX), Schluss-Kurse 22.09.2009

Schlachtschw.-Kontrakte; 8.000 ± 500 kg SG; Cash-Settlement-Abrechn. nach "Hog Index", 56 % ± 3 % MFA, 85-100 kg, SG/Tier

Liefermonat	Umsatz	Eur/kg	Vorwoche
Sept. '09	1	1,460	1,465
Okt. '09	0	1,365	1,375
Nov. '09	0	1,338	1,355
Dez. '09	0	1,310	1,330
Jan. '10	0	1,260	1,280
Feb. '10	0	1,285	1,300
Mrz. '10	0	1,325	1,325
Apr. '10	0	1,330	1,375

Hannover (RMX), Schluss-Kurse 22.09.2009

Ferkel-Kontrakte; 100 St./25 kg LG; Cash-Settle.-Abrechnung auf Basis des "RMX-Piglet-Index"

Liefermonat	Umsatz	Eur/St.	Vorwoche
Sep. '09	0	41,20	40,00
Okt. '09	0	37,00	38,00
Nov. '09	0	38,00	40,00
Dez. '09	0	38,50	40,00
Jan. '10	0	39,00	44,00
Feb. '10	0	41,00	46,50
Mrz. '10	0	41,00	44,00
Apr. '10	0	42,00	44,00

Quelle: Eurex Frankfurt

Eierpreise



Erzeugerpreise für Güteklasse A, lose, in Cent / St.					Eiernotierung Südwest vom 22. September 2009			
Rheinland - Pfalz vom: 14.09.-20.09.09			Hessen vom: 14.09.-20.09.09		Großhandelsabgabepreise an den LEH, ohne MwSt und ohne KVP, Eur/100 Stück			
Gew.-Kl.	Spanne	Ø-Preis	Spanne	Ø-Preis	Bodenhaltung			
aus Käfighaltung, an Handel u. Großverbraucher, frei Empf., von 1 bis 15 Kisten à 360 Stück, o. MwSt.					Gewichts	Eur/100 St.	Eur/100 St.	
XL	14,10-16,45	14,49	12,00-16,40	14,23	klasse	22.09.09	15.09.09	
L	9,00-13,00	10,07	8,60-12,65	10,19	XL	17,50	17,50	
M	7,75-11,00	8,80	7,65-10,85	9,08	L	15,50	15,50	
S	6,10-9,00	7,18	6,10-9,35	7,57	M	14,50	14,50	
aus Käfighaltung, an Endverbraucher, lose, inkl. MwSt					S	11,50	11,50	
XL	16,00-22,00	19,00	18,00-19,00	18,33	Tendenz:	steigend	sehr fest	
L	15,00-19,00	17,00	14,00-18,00	16,00	Freilandhaltung			
M	11,00-18,00	15,00	13,00-17,00	15,00	Gewichts	Eur/100 St.	Eur/100 St.	
S	8,00-14,00	12,00	11,00-12,00	11,67	klasse	22.09.09	15.09.09	
aus Bodenhaltung, an Endverbraucher, lose, inkl. MwSt.					XL	18,50	18,50	
XL	17,00-23,00	20,70	16,00-24,00	20,30	L	16,50	16,50	
L	16,00-21,00	18,70	15,00-22,00	18,60	M	15,50	15,50	
M	14,00-19,00	16,40	14,00-20,00	16,90	S	12,50	12,50	
S	9,00-15,00	12,30	10,00-15,00	12,44	Tendenz:	steigend	sehr fest	

Quelle: Landwirtschaftskammer RLP; LLH Kassel

Quelle: Warenterminbörsen Stuttgart / Mannheim

Verbraucher und Erzeugerpreise für Obst und Gemüse



Verbraucher- und Erzeugerpreise für Obst und Gemüse

	Verbraucherpreise	Erzeugerpreise auf Großmärkten	Ökologische Erzeugung in Hessen	
	Stichproben Rheinland-Pfalz inkl. MwSt. *)	VOG Ingelheim VOG Weisenheim am S.	Erzeuger an LEH Ø-Preis o. MwSt.	Großh. an LEH Ø-Preis o. MwSt.
	21.09.2009	22.09.2009	23.09.2009	23.09.2009
STEINOBST:				
Pfirsiche (kg)	1,49-1,59	0,80-1,00	2,60	2,18
Pflaumen/Zwetschen (kg)	1,99	0,35-0,40	1,70	1,50
Mirabellen (kg)	-	-	-	-
Tafelbirnen (kg)	1,99	0,50-0,72	1,50	1,72
Äpfel (kg) 70-80mm				
Delbarestival	-	-	1,75	1,65
Elstar	1,49-2,49	0,40-0,62	1,65	1,83
Jonagold	1,49-1,99	0,40-0,60	-	1,60
Braeburn	1,49-2,49	0,70-0,80	-	1,65
Gala Royal	1,49-2,49	0,40-0,55	-	1,80
Granny Smith	1,49-2,49	-	-	-
BEERENFRÜCHTE:				
Trauben blau (kg)	2,49-2,99	1,20	2,75	2,60
Trauben weiß (kg)	2,49-2,99	1,20	1,70	1,91
Heidelbeeren (250 g)	-	-	-	2,05
Brombeeren (250 g)	-	-	-	-
GEMÜSE:				
Weißkohl (kg)	0,99	-	0,90	0,90
Rotkohl (kg)	0,99	-	1,03	1,05
Wirsing (kg)	0,99-1,19	-	1,13	1,18
Chinakohl (kg)	0,99	-	1,35	1,37
Spitzkohl (kg)	-	-	1,40	1,38
Blumenkohl (Stk)	0,99-1,29	-	1,09	1,22
Kohlrabi (Stk)	0,39-0,59	-	0,70	0,67
Lollo rossa (Stk)	0,65-0,99	-	-	0,75
Krizetsalat (Stk)	-	-	0,60	-
Kopfsalat (Stk)	0,39-0,69	-	0,62	0,61
Eissalat (Stk)	0,69	-	0,63	0,70
Stangenbohnen (kg)	2,99	-	2,40	3,50
Buschbohnen (kg)	2,49-2,99	-	2,70	2,64
Radieschen (Bd)	0,39-0,49	-	0,80	0,80
Fenchel (kg)	1,99	-	2,20	2,15
Staudensellerie (kg)	0,99-1,29	-	1,20	2,45
Mangold (kg)	-	-	2,48	2,15
Kürbis Hokkaido (kg)	-	-	0,96	1,00
Salatgurken (Stk)	0,39-0,69	-	0,85	1,00
Rispentomaten (kg)	1,49-2,39	-	2,60	2,26

*) Handelskl. I, wenn nicht anders angegeben; Erzeuger-/Großhandelsabgabepreise in Eur, o. MwSt

Quelle: LWK RLP, Bad Kreuznach, Großmärkte in RLP u. NRW, LLH Kassel

Speisekartoffeln



22.09.2009		RLP-Nord	RLP-Süd	Hessen
Erzeugerpreise, Eur/dt, ohne MwSt. lose, frei Rampe, vor Abzug Sortierkosten	1	9,00-12,00	13,00	10,00-13,00
	2	6,00-9,00	12,00	8,00-11,50
Direktabsatz Erzeuger-Verbraucher Eur/dt, inkl. MwSt., in 10 + 12,5 kg Säcken	1	50,00-55,00	44,00-48,00	34,00-50,00
	2	40,00-50,00	44,00-48,00	34,00-48,00
Direktabsatz Erzeuger-Verbraucher Eur/dt, inkl. MwSt., in 5 kg Säcken	1	56,00-60,00	45,00-60,00	-
	2	46,00-56,00	56,00-60,00	-
Großhandelsabgabepreise				
Eur/dt, ohne MwSt., mit Sack, Mindestabgabe eine Palette	1	21,00-28,00		19,00-28,00
	2	20,00-28,00		19,50-28,00
Kleinverkaufspreise LEH, Discounter Eur/dt, inkl. MwSt. in 2 bis 5 kg-Netzen	1	30,00-100,00		-
	2	30,00-88,00		-

1 = festkochende Sorten, 2 = vorw. festkochende Sorten

Quelle: LWK RLP; LLH Kassel

Ökoprodukte ab Hof



Ökologische Erzeugung in Hessen

Ab Hof-Preise inkl. MwSt 22.09.2009

Produkte	von - bis	Ø
Bataviasalat (Stk)	0,99-1,50	1,23
Radicchio (kg)	4,39-8,00	6,34
Eichblattsalat (Stk)	0,99-1,50	1,20
Eisbergsalat (Stk)	1,20-1,55	1,40
Lollo rosso (Stk)	0,99-1,50	1,25
Kopfsalat (Stk)	0,99-1,50	1,19
Rucola (kg)	12,90-19,00	16,62
Mangold (kg)	1,90-4,60	3,65
Buschbohnen (kg)	3,60-5,50	4,63
Spinat gew. (kg)	3,60-4,99	4,47
Schlangengurken (Stk)	1,00-1,69	1,42
Kohlrabi (Stk)	2,49-3,60	2,87
Rotkohl (kg)	1,60-2,40	2,01
Weißkohl (kg)	1,07-2,40	1,78
Broccoli (kg)	2,91-4,95	4,30
Knoblauch frisch (kg)	8,98-14,00	10,99
Spitzkohl (kg)	2,40-2,80	2,53
Fenchel (kg)	3,49-4,40	3,94
Möhren gew. (Bd)	1,49-2,75	2,10
Rote Bete (Bd)	1,80-2,50	2,11
Radieschen (Bd)	1,20-1,61	1,40
Rettich weiß (Stk)	1,59-1,95	1,78
Knollensellerie (Stk)	2,40-3,55	2,81
Wurzelpetersilie (kg)	4,90-5,95	5,28
Lauchzwiebeln (Bd)	-	1,50
Porree (kg)	2,40-4,60	3,33
Zwiebeln (Bd)	1,29-2,35	1,83
Zwiebeln rot (kg)	1,80-2,99	2,48
Fleischtomaten (kg)	3,20-3,39	3,30
Zucchini grün (kg)	1,50-3,20	2,35
Auberginen (kg)	2,40-5,45	3,97
Steinchampignon (kg)	9,00-11,00	10,26
Pfirsiche (kg)	3,85-4,59	4,22
Pflaumen/Zwetschen (kg)	1,99-4,00	2,87
Mirabellen (kg)	-	4,79

Quelle: LLH Kassel

Wareterminbörse



Hannover (RMX)

Liefermonat	Umsatz	Euro/t	Vorw.
Schlussnot für Speisekartoffeln 22.09.2009			
Menge: 25 t, vorwiegend festkochende Sorten Hdkl I (Agria, Marabel, Quarta, Satina, Secura, Solara); Cash-Settlement-Abrechnung; "Table Potato-Index")			
Future London Potato			
Apr. '10	0	130,00	130,00
Schlussnot f. Veredelungskart. 22.09.2009			
Menge: 25 t, Warenkorb: Bintje, Agria u. ä. Sorten; Knollengröße 40 mm+, mit mind. 60 % > 50mm (Cash-Settlement - Abrechnung; "Potato-Index")			
Apr. '10	111	126,00	129,00

Quelle: Eurex Frankfurt