

Aktuelles Markttelegramm

Tierische Erzeugnisse

- Schlachtrinder** Reduziertes Erzeugerangebot und die fortgesetzt schwache Absatzlage drücken auf die Margen der Schlacht- und Verarbeitungsbetriebe am heimischen Schlachtrindermarkt. Die Auszahlungspreise behaupten sich knapp auf dem zuvor angehobenen Niveau.
- Schlachtschweine** Angebot und Umsätze haben sich am regionalen Schlachtschweinemarkt den beschränkten Fleischabsatzmöglichkeiten angepasst, Erzeugerpreise stabil.
- Ferkel** Regional kleines Angebot, verhaltene Nachfrage. Vor dem Hintergrund der bundesweit stabilen Schweinepreise können sich auch die Ferkelpreise auf dem Niveau der Vorwoche noch behaupten.
- Nutzkälber** Bei normalem Angebot und ruhiger Nachfrage können sich die Nutzkälberpreise auf dem Niveau der Vorwoche behaupten. Für Spitzenqualitäten werden zum Teil Preise deutlich über Durchschnittsnote erzielt, Preisdruck bei schwachen Qualitäten.
- Eier/ Geflügel** Überwiegend ausgeglichene Angebots- und Nachfrageverhältnisse am Eiermarkt. Mehrabsatz im LEH für Boden- und Freiland Eier zum Ende der Urlaubssaison deutlich spürbar. Käfigware fließt vorwiegend an Industrie und Weiterverarbeiter. Preise über alle Kategorien seitwärts tendierend.

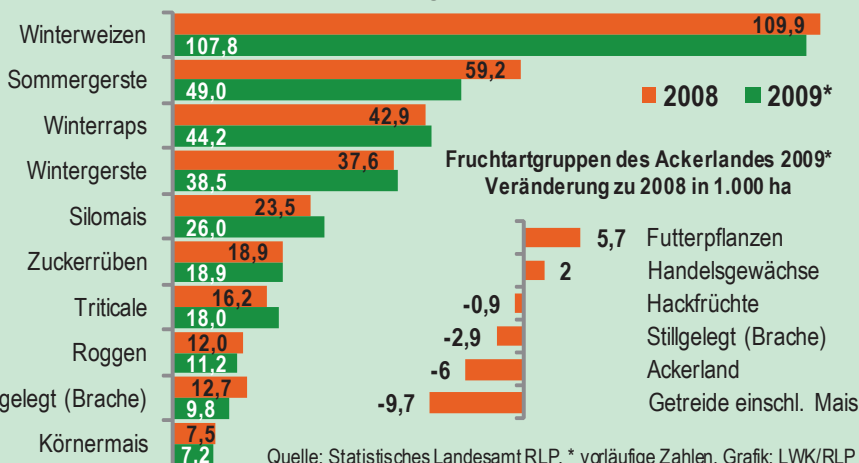
Pflanzliche Erzeugnisse und Futtermittel

- Getreide und Ölsaaten** Während die Getreideernte in den südlichen Landesteilen fast abgeschlossen ist, stehen in den Spätdruschgebieten noch größere Teile des Weizens und der Sommergerste auf dem Halm. Die Ertragslage wird bisher insgesamt sehr positiv eingeschätzt, teilweise werden die Spitzenwerte des Vorjahres übertroffen. Die Qualitäten erreichen in vielen Bereichen auch überdurchschnittliche Werte, beim Weizen zeichnen sich jedoch, je nach Region, große Schwankungen im Proteingehalt ab. Der große Mengendruck aus der Ernte und die Kaufzurückhaltung der Verarbeiter bringen den Erfassungshandel an seine Kapazitätsgrenzen. In der Folge stehen die Erzeugerpreise auf breiter Front weiter unter Druck und erreichen neue Tiefstände mit Abwehrcharakter. Beim Raps zeichnet sich bundesweit eine Rekordernte ab, der Kursanstieg an den Terminmärkten zeigt am Kassamarkt kaum Wirkung.
- Futtermittel** Notierungen für Soja- und Rapsschrot verlaufen uneinheitlich, regional jedoch aufgrund der schwachen Mischfutterproduktion von rückläufiger Nachfrage geprägt. Kurse für energetische Einzelkomponenten und Mischfutter zunächst noch auf unveränderter Basis, aber in Folge des Preisverfalls beim Futtergetreide mit schwacher Tendenz.
- Kartoffeln** Weiterhin sehr verhaltene Nachfrage. Auch im Ab-Hof-Verkauf ferienbedingtes Nachfragetief. Kurz vor Kampagneende noch ca. 20 bis 25 % der Frühkartoffelfläche zu beernten. Daher ist nach dem 10.08. noch Ware verfügbar, die für früheren Vermarktungszeitraum vorgesehen war. Übergebieltlicher Umsatz auf niedrigem Niveau. Erzeuger mit dem Verlauf der Frühkartoffelsaison unzufrieden.

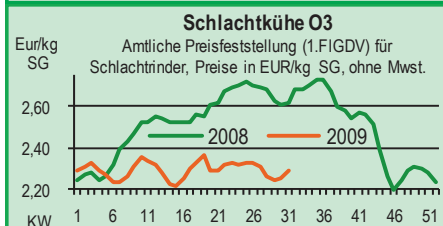
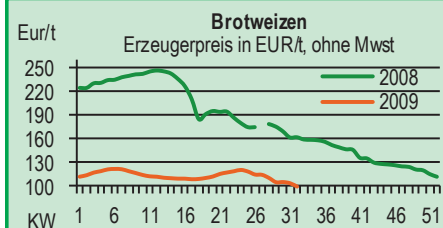
Quelle: LWK RLP, ED

Aktuelle Marktgrafik

Ackerland 2008 und 2009 nach ausgewählten Fruchtarten in 1.000 ha



Blick in den Markt



Warenterminbörsen

Hannover (RMX)			
Liefermon.	Umsatz	Euro/t	Vorwoche
Schlussnotierungen für Brotweizen 04.08.2009			
Menge: 50 t; 76 kg/hl, 11 % Prot., 220s. Fallz., 15 H ₂ O, Lieferorte: u.a. fob/fca.: Rhein, Main, u.a.			
Nov. '09	0	137,00	134,00
Jan. '10	0	139,00	136,00
Mrz. '10	0	141,00	138,00
Mai '10	0	143,00	140,00

Euronext Paris			
Schlussnotierungen für Exportweizen 04.08.2009			
Menge: 50 t; 76 kg/hl, intervent.-fähig; L.-ort Rouen			
Aug. '09	0	129,00	128,75
Nov. '09	4.456	137,00	135,50
Jan. '10	417	139,00	137,00
Mrz. '10	375	140,75	139,00
Mai '10	638	142,50	140,75
Aug. '10	0	147,25	145,75
Nov. '10	31	148,00	145,50
Jan. '11	0	151,25	149,75

Schlussnotierungen für Raps 04.08.2009			
Menge: 50 t; diverse Lieferorte in Deutschl./Frankr.			
Nov. '09	1.490	277,75	261,00
Feb. '10	320	281,25	263,00
Mai '10	506	285,50	266,25
Aug. '10	38	286,75	269,25
Nov. '10	0	290,00	273,00
Feb. '11	0	277,50	-

Schlussnotierungen für Mais 04.08.2009			
Menge: 50 t; 15 % H ₂ O, 4 % Bruchkör./Lief. Atlan			
Aug. '09	44	128,00	128,75
Nov. '09	147	128,00	129,25
Jan. '10	39	133,00	133,50
Mrz. '10	29	135,00	134,50
Jun. '10	0	135,25	134,75
Aug. '10	0	136,50	136,00
Nov. '10	0	135,50	134,00

Quelle: RMX Hannover; Euronext

Erzeugerpreise für Getreide, Ölfrüchte und Körnerleguminosen



Basispreise des Agrarhandels, frei Erfasser, für Standardqualität, in Eur/t, ohne MwSt.							Streckengeschäfte		
Erfassungsdatum:	Hessen			Rheinland-Pfalz			Hessen	RLP	
	Spanne Vorw.	Landes-Ø	Vorwoche	Spanne	Landes-Ø	Vorwoche	Ab-Hof Ø	Ab-Hof Ø	Franko Ø
04.08.2009									
Eliteweizen E	-	-	-	-	-	-	-	-	-
Qualitätsweizen (A)	102,50-122,00	112,95	113,95	110,00-115,00	114,30	114,30	126,30	117,00	124,00
Brotweizen (B)	95,00-110,00	104,65	107,80	90,00-107,50	100,00	104,00	118,40	103,80	106,30
Mahl- bzw. Brotroggen, FZ>120	75,00-100,00	88,10	92,65	70,00-90,00	81,30	85,60	103,20	83,60	86,80
Sommerbraugerste (freie Ware)	92,00-115,00	106,95	110,15	95,00-115,00	105,50	111,80	-	109,00	112,40
Winterbraugerste	-	-	-	90,00-100,00	94,10	96,50	-	100,00	103,00
Futtergerste >62 kg/hl	78,00-90,00	83,40	85,60	70,00-85,00	81,20	84,70	-	84,40	87,70
Futterweizen	85,00-105,00	100,10	101,55	80,00-100,00	93,10	97,60	-	98,90	100,30
Futterhafer	-	-	-	-	-	-	-	-	-
Körnermais	-	-	-	-	-	-	-	-	-
Triticale	80,00-100,00	92,50	93,45	70,00-95,00	81,10	88,20	106,65	85,20	90,00
W.-Raps food (freie Ware)	210,00-238,00	228,80	230,85	215,00-235,00	226,00	234,90	-	230,10	234,60

Quelle: LLH, Kassel u. LWK RLP, Bad Kreuznach

Börsennotierungen für Getreide, Ölfrüchte und Körnerleguminosen



Großhandelsabgabepreise in Eur/t, o. MwSt.; überwiegend frei Fuhr/Waggon bzw. Mühle/Station bei sofortiger Lieferung;

Quelle: "Warenbörsen der angegebenen Orte"

G=Geld, B=Brief, PS=Papiersack, lo=lose

Börsen	Köln	Mannheim	Würzburg	Frankfurt	Stuttgart	Paderborn
Notierungen am:	31.07.2009	03.08.2009	31.07.2009	30.07.2009	04.08.2009	03.08.2009
Brotweizen 11,5 % 220 FZ	122,00	104,00-106,00	107,00-110,00	115,00-118,00	109,00-114,00	123,00-125,00
A-Weizen > 13 / 13,5 % / 250 FZ	-	120,00-125,00	125,00-130,00	120,00-123,00	-	-
E-Weizen 14,5 % / 50-55 Sedi / 250-280 FZ	-	155,00-160,00	-	-	-	-
Futterweizen > 70 / 72 kg/hl	114,00	100,00-105,00	100,00-105,00	110,00-112,00	103,00-106,00	116,00-118,00
Brotroggen > 120 FZ	100,00	90,00-92,00	93,00-95,00	-	-	-
Braugerste, Inland	-	120,00-122,00	-	-	118,00-122,00	-
Futtergerste > 62 kg/hl	97,00	92,00-93,00	90,00-92,00	-	86,00-90,00	108,00-109,00
Qualitätshafer > 52/53 kg/hl	-	-	-	-	-	-
Triticale (max. 10 % Auswuchs)	98,00	93,00-95,00	90,00	-	-	104,00-106,00
Mais	-	133,00-135,00	132,00	-	-	142,00-146,00
Raps	246,00-255,00 G	261,00-262,00	236,00-244,00	237,00-239,00	247,00-248,00	245,00-250,00
Milchl.futter: ESt II, 20 % RP	-	175,00-180,00	-	-	-	-
Milchl.futter: ESt III, 18 % RP	-	188,00-192,00	-	-	-	-
Ferkelstarter >13,8 MJ ME/kg, 18% RP	-	300,00-303,00	-	-	-	-
Schweinemastfutter 13 MJ, 16% RP	-	205,00-209,00	-	-	-	-
Legehennenalleinfutter: 11,4 MJ	-	271,00-275,00	-	-	-	-
Sojaschrot, 43-44 % RP	322,00 B	341,00-342,00	325,00-340,00	-	328,00-331,00	327,00-328,00
Rapsschrot	121,00-134,00 B	131,00-132,00	113,00-116,00	-	-	128,00-129,00
Weizenkleie	67,00 B	36,00-45,00	47,00	-	36,00-38,00	65,00-67,00
Roggenkleie	-	31,00-40,00	-	-	-	-
Melasseschnitzel	98,00-100,00 B	110,00-113,00	-	-	-	140,00-142,00
Wiesenheu, 1. Schnitt, kl. Ballen	115,00	-	-	-	80,00-85,00	-
Wiesenheu, 1. Schnitt, Großballen	90,00-100,00	-	-	-	-	-
Weizenstroh, kleine Ballen	-	-	-	-	50,00-60,00	-

Die Konditionen und Paritäten der Börsen sind z. T. sehr unterschiedlich. Die Preise sind nicht unmittelbar vergleichbar.

Preisendenzen sind jedoch im zeitlichen Vergleich der jeweiligen Börsennotierungen erkennbar.

Aktuelle Preisinfos aus Rheinland-Pfalz und Hessen



Infotelefon der LWK: 0671/793-1200
 Montags 16:00 Uhr: Ringferkel, Preisempfehlung
 Schlachtschweine Nordw.-Deutschland.
 Dienstag 16:00 Uhr: Schlachtstättenpreise, Erzeuger-
 Metzger Notierungen, 1. FIGDV, Nutzkälber

Landwirtschaftskammer Rheinland-Pfalz
 Burgenlandstr. 7, 55543 Bad Kreuznach
 Ref. 25 Markt, 0671/793-1155
 www.lwk-rlp.de
 markt@lwk-rlp.de

Landesbetrieb Landwirtschaft Hessen
 Kölnische Str. 48-50, 34117 Kassel
 Fachgebiet 24, 0561/7299-267
 www.agrarberatung-hessen.de
 marktinfo@llh-hessen.de

gültig vom 05.08.09 bis 12.08.09

Erzeugerpreise für Rinder frei Schlachtstätte



Amtliche Preisfeststellung (1.FIGDV) für Schlachtrinder, Preisgebiet Rheinland-Pfalz und Preise Eur/kg Schlachtgewicht frei Schlachtstätte, o. MwSt. Quelle: ADD Trier

Anzahl Meldungen: 8		Stück: 1.116		Schlachtzeitraum: 27.07.-02.08.09		
Kategorie	Handelsklasse	Stück	Preisspanne*	Ø-Preis	Kg/Stück	Ø-Preis Vorw.
Jungbullen	U 1-5	12	2,64-3,14	2,97	412,07	2,98
	R 2	9	2,8-3,05	2,97	370,13	2,96
	R 3	25	2,83-3,05	2,97	404,53	2,84
	O 2	19	2,51-3,05	2,63	339,06	2,49
	O 3	52	2,52-2,73	2,57	367,28	2,55
	P 1-5	34	2,16-2,5	2,38	314,66	2,20
	E-P insg.	181	-	2,65	361,28	2,62
Kühe	R 3	17	2,2-2,58	2,42	347,51	2,37
	O 2	41	2,18-2,26	2,24	292,85	2,22
	O 3	132	1,90-2,44	2,29	321,50	2,25
	O 4	34	1,77-2,38	2,30	353,95	2,29
	P 1	273	1,61-1,76	1,70	232,28	1,70
	P 2	100	1,58-1,97	1,92	257,69	1,89
	P 3	77	1,76-2,14	2,04	285,54	1,99
	E-P insg.	715	-	2,01	276,14	1,98
Färsen	R 3	19	2,71-2,92	2,88	286,75	2,83
	O 3	22	2,20-2,85	2,42	264,35	2,34
	O 4	3	-	-	-	2,30
	O 1-5	29	2,18-2,68	2,37	261,19	2,31
	P 1-5	25	1,76-1,96	1,86	219,53	1,81
	E-P insg.	95	-	2,48	262,02	2,44

* gebildet aus den errechneten Mittelwerten der Meldebetriebe

Schlachtzeitraum: 27.07.-02.08.09		Amtliche Preisfeststellung (1.FIGDV) für Schlachtrinder im Preisgebiet							
		Baden-Württemberg				Nordrhein-Westfalen			
Kategorie	HdKl.	Preisspanne	Ø-Preis	Vorwo	Kg/Stk.	Preisspanne	Ø-Preis	Vorwo	Kg/Stk.
Jungbullen	U 3	2,98-3,04	3,03	3,00	425,00	2,98-3,03	3,02	2,99	439,40
	R 3	2,85-3,01	2,97	2,93	381,00	2,91-3,01	2,95	2,91	400,50
	O 3	2,47-2,74	2,72	2,66	360,00	2,67-2,73	2,70	2,68	368,50
Kühe	R 3	2,47-2,51	2,50	2,49	357,00	2,45-2,54	2,47	2,47	348,80
	O 3	2,24-2,41	2,34	2,31	323,00	2,35-2,40	2,37	2,35	324,10
	P 1	1,59-1,85	1,74	1,72	229,00	1,71-1,84	1,79	1,77	234,30
Färsen	R 3	2,83-3,33	2,92	2,92	302,00	2,74-3,09	2,88	2,76	298,80
	O 3	1,87-3,05	2,41	2,37	273,00	2,25-2,51	2,35	2,33	286,70

Quellen: für RLP und Hessen: ADD Trier; für Ba-Wü.: LLM Schwäb. Gmünd; für NRW: LEJ

Erzeugerpreise für Nutzkälber ab Hof



1. u. 2. Qualität, zur Bullen- bzw. Kälbermast geeignet; Alter ab 14 Tage; ca. 40 bis 60 kg LG in Eur/St.; inkl. MwSt., nach allen Vermarktungsabzügen

Region	Hessen				Rheinland-Pfalz			
	Woche vom: 27.07.-02.08.09				03.08.-09.08.09			
Bullenkälber	Stk.	Spanne	Ø-Preis	Vorw.	Stk.	Spanne	Ø-Preis	Vorw.
Holstein sbt	449	89-133	112	113	403	70-130	108	108
Holstein rbt	30	104-134	120	123	63	70-145	112	114
Kreuzungen	17	125-200	167	173	25	140-340	200	195
Fleckvieh	12	232-299	272	270	2	110-150	130	-
3. Qualität	20	22-72	50	47	11	20-70	55	29
Mutterkälber								
Holstein	9	33-66	46	52	3	40-60	53	40
Kreuzungen	6	115-128	119	126	15	80-220	127	127
3. Qualität	12	-	50	-	-	-	-	-

Quelle: LLH Kassel, LWK RLP, Bad Kreuznach

Erzeugerpreise für Fleckviehkälber; bis 100 kg LG, ab Hof, in Eur je kg LG, o. MwSt. Zeitraum: 27.07.-02.08.09 (Veränderungen zur Vorwoche)

Region	Bayern	Baden-Württemberg	Südbaden
Bullenkälber	4,62 (+ 0,10)	4,43 (+ 0,03)	4,00 (- 0,04)
Mutterkälber	2,57 (+ 0,01)	2,37 (+ 0,02)	2,35 (± 0,00)

Quelle: LBV-BW, BBV

Aktuelle Schlachtstättenpreise



Preise für Schlachtrinderhälften, in Eur/kg SG, frei Schlachtstätte, o. MwSt.

Tierart / HdKl.	04.08.2009	Vorwoche
Jungbullen R3	2,65-2,96	2,65-2,94
Kühe O3	2,10-2,32	2,10-2,30
Färsen O3	2,10-2,80	2,10-2,82

Umfrage d. LWK RLP in Schlachtst. aus RLP

Schlachtlämmerpreise



In Eur kg/LG, incl. 10,7 % MwSt (LG abzgl. 5 % Nüchterung) 03.08.-09.08.09

Klasse 1 jung, vollfleischig :	1,80-2,00
Klasse 2 jung, fleischig :	1,55-1,75
Klasse 3 abfallende Qualitäten:	0,60-1,50

Tendenz: Preise unter Druck

Quelle: EZG Weideland w.V., Bitburg, Tel.: 06561/ 60270

Lammfleisch Südwest



Amtliche Preisfeststellung (4.DVO) in Ba-Wü, Hessen, NRW u. RLP, in Eur/kg, ohne MwSt, für die Woche vom: 27.07.-02.08.09

Nach Schlachtgewicht pauschal abgerechnet

	Stück	SG kg/Tier	Spanne	Ø-Preis
Lämmer	334	19,50	3,81-4,50	4,34

Quelle: LLM Schw.-Gmünd, ADD Trier, LANUV Düsseldorf, RP'en Stuttgart und Gießen

Pferdemarkt Cloppenburg



Vom 29.07.2009; Auftrieb: 55 Pferde;

Schlachtpferdepreise in Eur / kg LG; o. MwSt

1. Qualität	0,60
vollfleischiges Warmblut	0,40-0,55
geringfleischige Pferde	0,25-0,35
Stückpreise/Eur 1. Reitpferde	700-1.500
2. Kleinpferde/Ponys/Esel	100-600
Marktv. erlauf: verhalten	

Nächster Pferdemarkt: 12.08.2009

Quelle: Stadt Cloppenburg

Auktionstermine



Zuchtvieh	Fleischrinder
Alsfeld: 12.08.09	Krefeld: 21.10.09
Alsfeld: 08.09.09	Meschede: 08.11.09
Bitburg: 10.09.09	Meschede: 05.12.09
Bitburg: 08.10.09	Alsfeld: 09.12.09

Kälber	Absetzer
Biebesheim: 26.08.09	Krefeld: 26.08.09
Alsfeld: 02.09.09	Alsfeld: 02.09.09
Bitburg: 10.09.09	Krefeld: 23.09.09
Biebesheim: 23.09.09	Meschede: 01.10.09

Zuchtschweine	
Limburg: 16.09.09	Limburg: 25.11.09

Ferkel	
Limburg: 19.08.09	Limburg: 09.09.09

Schafe	
Neuwied: 15.08.09	

Erzeugerpreise für Schlachtschweine frei Schlachtstätte



Amtl. Preisfeststellung (1. FIGDV), nach SG (80-110 kg) u. Handelsklassen o. MwSt.					
Zeitraum:	M1	E	U	E-P	E-P Vorw.
Baden-Württemberg (29 Betriebe, 43.408 Stück)					
gewogener Ø-Preis (Eur/kg)	1,00-1,26	1,50-1,70	1,31-1,72	-	-
Muskelfleisch-Anteil in Prozent	1,20	1,58	1,46	1,56	1,56
	-	59,50	53,20	58,40	58,30
Rheinland-Pfalz (7 Betriebe, 14.743 Stück)					
gewogener Ø-Preis (Eur/kg)	1,15-1,20	1,58-1,68	1,32-1,49	-	-
Klassen-Anteil in Prozent	1,16	1,59	1,47	1,54	1,53
Muskelfleisch-Anteil in Prozent	0,32	60,52	28,10	-	-
	-	58,05	52,99	55,97	55,99
Nordrhein-Westfalen (Süd) (25 Betriebe, 313.979 Stück)					
gewogener Ø-Preis (Eur/kg)	1,25-1,35	1,53-1,60	1,37-1,49	-	-
Muskelfleisch-Anteil in Prozent	1,33	1,56	1,45	1,52	1,53
	-	58,30	53,10	56,60	56,70
Hessen (19 Betriebe, 3.355 Stück)					
gewogener Ø-Preis (Eur/kg)	1,14-1,25	1,58-1,67	1,39-1,53	-	-
Klassen-Anteil in Prozent	1,20	1,60	1,48	1,57	1,54
Muskelfleisch-Anteil in Prozent	1,01	71,71	17,70	91,06	80,66
	-	58,93	53,16	57,38	56,93
Thüringen (6 Betriebe, 23.397 Stück)					
gewogener Ø-Preis (Eur/kg)	1,19-1,30	1,56-1,60	1,46-1,50	-	-
Muskelfleisch-Anteil in Prozent	1,23	1,58	1,48	1,54	1,54
	-	58,20	53,10	56,30	56,30

Quellen: für RLP: ADD Trier; für Hessen: RP Gießen, für sonstige: zuständige Stellen d. Länder

Aktuelle Schlachtstättenpreise



Basis-Preis f. Schlachtschweine, 56 % MFA (in Eur/kg/SG), frei Schlachtstätte		
1. Umfrage in Schlachtstätten aus RLP vom: 04.08.2009		
Spanne:	1,52-1,58	Vorw.: 1,52-1,58
2. Umfrage LLH bei Kurhessischen Genossenschaften vom: 03.08.2009		
Spanne:	1,53-1,56	Vorw.: 1,53-1,56
ISN Notierung		
24.07.-30.07.09	ISN: 1,55-1,57	Median: 1,56
31.07.2009	ISW: 1,56-1,56	Median: 1,56
Quelle: ISN Tel.: 09 00 / 19 00 929		

Preisempf. für Schlachtschweine



"Vereinigungspreis der Erzeugergemeinschaften" 56 % MFA, Euro-Referenzmaske, frei Schlachtst. ohne QS-Aufschlag, in Eur/kg/SG, ohne MwSt.	
Wochenpreis v. 31.07.09 (gültig 31.07.-06.08.09)	Median 1,56 (Vw.: 1,56) Spanne: 1,56 - 1,56
Vermarktungsmenge: 188.500 (z. Vw.: - 2.700)	
Wochenpreis Sauen, M1, ab Hof, 3-5 St.:	1,18
Quelle: LWK Nieders. Tel: 09001/190-244, 69 ct/M.	

Ferkelpreise Rheinland-Pfalz / Saarland



1. **Basispreise ab Hof** (o. MwSt.) für Standard-Qualitätsferkel der EZ-Ringe; Ø-Gruppen-Größe: Ringf.: 30 Stk., Aufzuchtferkel: ab 60 F./Partie; z.T. als Poolpreis; ohne Abzüge für Klein- u. Zuschläge für Großgruppen; ohne Kosten für Transport u. Impfungen; mit Qualitätszuschlag "Aufzuchtstall" für den Zeitraum von: **03.08.-09.08.09**

Die Zu- u. Abschläge für abweichende Mengen u. Qualitäten bei R-Ferkeln sind frei vereinbar!					
Basis	kg	Grundpreis bzw. Spanne (Eur/St.)	± Preisveränderung zur Vorw. (Eur/St.)	Zu-/Abschläge (Eur/kg) für Mehrgewicht / Mindergew.	
Qualitätsringferkel (R)	25	47,50	± 0,00	bis 30 kg 1,30	1,00
Aufzuchtferkel (A)	8	26,40 — 33,51	± 0,00 — -0,22	0,50-1,00	0,50-1,00
	30	57,50 — 55,30	± 0,00 — -0,30	0,50-0,70	0,70-1,00

2. **Verkaufspreismeldungen der Erzeugerringe aus der Vorwoche, vom 27.07.-02.08.09**

Basis (kg)	Anzahl Ferkel	Preis/Ferkel (Eur/St.)	± Preisveränderung zur Vorw. (Eur/St.)	Zu-/Abschläge (Eur/kg) für Mehrgew. / Mindergew.	
(R) 25	1.396	47,50-52,50	- 0,35	bis 1,30	bis 1,00
(A) 8	2.290	26,40-33,73	- 1,67	0,50-1,00	0,50-1,00
(A) 30	2.996	54,25-57,50	- 0,66	0,50-0,70	0,70-1,00

Zuschläge: Bei Kleingruppen, bis 60 Ferkel/Partie, wurden teils Abzüge bis 2,00 Eur/Tier, bei Großgruppen, ab 100 bzw. 160 Tiere, Zuschläge von bis zu 4,00 Eur/Tier, vor MwSt., berechnet.

Herkünfte: Zwei-/Dreirassenkreuzungen, Hybriden, Systemferkel Quelle: LWK RLP, KH

Ferkelpreise aus Nordwestdeutschland



Ab-Hof-Preise f. Quali.-Ferkel, 100er-Gr. o.MwSt, o.Aufschl. f.Topgenetik u.evtl. Impzfuschl.				
Zeitraum	Erzeugungsregion			
	Nordrhein-Westfalen		Niedersachsen	
Datenquelle*:	VHB/EZG	EZG	VHB/EZG	EZG
Basisgewicht	25 kg	25 kg	25 kg	8 kg/Systemferkel
eingekaufte Menge in St.	66.675	35.251	95.236	16.330
Ø-Preis in Eur / St.	47,00	50,00	46,00	30,00
Veränderung z. Vorwoche	- 0,75	± 0,00	± 0,00	± 0,00
Preisspanne Eur / St.	46,00 - 50,50	-	44,50 - 51,00	29,00 - 31,50
Trend / Vorwoche (Eur/St.)	-	- 1,50	± 0,00	-

*VHB: Genossenschaffl. u. priv. Viehhandelsbetriebe; EZG = Erzeugergemeinschaft f. Ferkel. Preise = Grundpreise für Qualitätsferkel mit QS-Standard u. definierter Genetik. Der Ø-Preis wird als Median ermittelt. Zuschläge für Impfungen sind nicht enthalten. Für kleinere Partien werden in der Regel Preisabschläge, für größere Partien Preisaufläge vereinbart. Gewichtsabweichungen von der Basis 25 kg werden mit bis zu 1 Eur / kg verrechnet.

Quellen: Landwirtschaftskammern Nordrhein-Westfalen und Niedersachsen

Ab Hof Preise für Schweine



RLP-Erzeuger-Metzger-Direktverk.; Metzgerqualität (Ø ca. 58-60% MFA; in Eur/kg, o.MwSt)	
Schlachtzeitraum vom	27.07.-02.08.09
Gemeldete Tiere: 818; Preis / kg LG:	1,41
umg. auf SG (79 % Ausschl.):	1,79
Empfehlung der EZG'en aus RLP f.d. Woche vom	03.08.-09.08.09
	1,41 kg LG
Quelle: LWK RLP, Bad Kreuznach	1,79 kg SG

Ferkelpreise Hessen



Ab-Hof-Preise für Standard-Qualitätsferkel (Basis: 28kg), Eur/Tier, o. MwSt., o. Aufschläge für Impfungen und Direktgeschäfte, inkl. aller Qualitätszuschläge, nach Abzug aller Vermarktungskosten		
Zeitraum:	27.07.-02.08.09	
Anzahl: 9.177	Preisspanne	Ø-Preis (Vorw.)
Grundpreis¹⁾	46,00-53,00	47,30 (47,53)
50er Gruppe²⁾	52,50-57,00	54,83 (54,98)
100er Gruppe²⁾	55,00-58,00	56,38 (56,87)
Zuschlag bis 30 kg LG	1,00-1,30	
Zuschlag > 30 kg LG	0,40-0,51	
¹⁾ Ferkel o. Zu-/Abschläge, u.a. für Mengen		
²⁾ mit einheitl. Genetik u. Gewicht Quelle: LLH		

Ferkel Baden-Württemberg



Region	Erzielte Ø-Preise der Vorwoche 1) in Eur / St.	Notierung
Hohenlohe und Oberschwaben	Spanne	03.08.2009 Tendenz Folgewoche
100 Gruppe 2)	41,00-48,00	45,80 ± 0,00
1) gew. Ø-Preise, 25kg-Ferkel, ohne Mykoplasmenimpfung und ohne MwSt.		
2) Ferkel-Gruppe ca. 100 Tiere, einheitlicher Genetik und Gewicht, mit QS-Status, frei Vermarkter		
Mehrgewicht: + 1,00 EUR/kg		
LLM Schwäbisch-Gmünd, Info: 0900/1810800		

Futtermittel



Abgabepreise des Handels an die Landwirtschaft, in Eur/t, frei Hof/Silo (lose, ab 3 t), bzw. ab Lager (gesackt), ohne MwSt., Spannenpreise. * = Einzelmeldung

Erfassungsdatum:		x = lose (> 3 t)		o = gesackt	
		RLP/Saarl.		Hessen	
		1.010,00-1.400,00	1.026,20-1.315,00		
MAT, ohne Magermilchpulveranteil	o	1.352,50-2.067,50	1.050,60-1.575,00		
MAT, Magermilchpulveranteil > 35 %	o	217,50-290,00	229,00-305,00		
Ergänzungsfutter für Aufzuchtikälber, 18% RP	x	162,50-212,50	175,00-216,00		
Milchleistungsfutter 14/15 - III	x	182,50-213,00	180,00-200,00		
Milchleistungsfutter 18 - III	x	265,00-337,00	230,00-300,00		
Ferkelaufzuchtf., 13,2-13,6 MJ/kg	x	230,00-306,00	236,00-287,00		
Sauenfutter, 13,0 MJ/kg	x				
Schweinemastfutter					
Vormast, 1,0-1,15% Lysin, >13,2MJ/kg	x	217,00-279,00	200,00-230,00		
Endmast, 0,9-1,0% Lysin, >12,6MJ/kg	x	205,00-266,00	195,00-250,00		
Ergänzungsfutter Mastschw., 12,6 MJ/kg;	x	285,00-385,50	280,00-365,00		
28% Rohprotein	o	400,00-489,60	-		
Legehennenalleinfutter, 11,4 MJ/kg,	x	235,00-320,00	265,00-291,50		
0,38 % Methionin	o	380,00-540,00	-		
Broileralleinfutter, 13,4 MJ/kg	x	290,00*	-		
Putenalleinfutter., Phase 6, 11,5 MJ/kg	x	270,00-300,00	-		
Sojaschrot, 43-44% Rohprotein	x	345,00-370,00	346,00-400,00		
	o	420,00-486,00	-		
Rapsschrot, ca. 34 % Rohprotein	x	189,00-210,00	172,00-230,00		
Weizenkleie (Normtyp)	o	107,50-130,00	-		
Melasseschnitzel, gepresst	x	135,00-160,00	-		
Alleinfutter f. Mastschafflämmer	o	340,00-440,00	-		
Ergänzungsfutter für Zuchtschafe	x	196,50-245,00	-		
Raufutter					
Einkaufspreise des Handels, ab Hof, in Eur/t, o.MwSt.					
Heu, kleine HD-Ballen, 1. Schnitt		110,00-140,00	125,00-150,00		
Heu, Rundballen, 1. Schnitt		95,00-135,00	90,00-135,00		
Heu, Quaderballen, 1. Schnitt		105,00-135,00	110,00-135,00		
Stroh, kleine HD-Ballen		85,00-100,00	100,00-105,00		
Stroh, Rundballen		65,00-95,00	80,00-120,00		
Stroh, Quaderballen		75,00-95,00	80,00-120,00		

Quelle: Landwirtschaftskammer RLP und LLH Kassel

Eierpreise



Erzeugerpreise für Güteklasse A, lose, in Cent / St.					Eiernotierung Südwest vom 4. August 2009		
Rheinland - Pfalz vom: 27.07.-02.08.09			Hessen vom: 27.07.-02.08.09		Großhandelsabgabepreise an den LEH, ohne MwSt und ohne KVP, Eur/100 Stück		
Gew.-Kl.	Spanne	Ø-Preis	Spanne	Ø-Preis	Bodenhaltung		
aus Käfighaltung, an Handel u. Großverbraucher, frei Empf., von 1 bis 15 Kisten à 360 Stück, o. MwSt.					Gewichts	Eur/100 St.	Eur/100 St.
XL	12,65-15,20	13,23	12,00-16,20	13,88	klasse	04.08.09	28.07.09
L	7,50-13,00	9,30	7,50-13,50	9,76	XL	16,50	16,50
M	6,60-11,00	8,24	6,60-11,60	8,73	L	14,50	14,50
S	5,50-9,00	6,89	5,50-10,20	7,50	M	13,50	13,50
aus Käfighaltung, an Endverbraucher, lose, inkl. MwSt					S	10,50	10,50
XL	16,00-22,00	19,00	18,00-19,00	18,33	Tendenz:	ausgeg.	stetig
L	15,00-19,00	17,00	14,00-18,00	16,00	Freilandhaltung		
M	11,00-18,00	15,00	13,00-17,00	15,00	Gewichts	Eur/100 St.	Eur/100 St.
S	8,00-14,00	12,00	9,50-12,00	11,13	klasse	04.08.09	28.07.09
aus Bodenhaltung, an Endverbraucher, lose, inkl. MwSt.					XL	17,50	17,50
XL	17,00-23,00	21,00	16,00-24,00	20,30	L	15,50	15,50
L	16,00-21,00	19,00	15,00-22,00	18,60	M	14,50	14,50
M	14,00-19,00	16,00	14,00-20,00	16,90	S	11,50	11,50
S	9,00-15,00	12,00	10,00-15,00	12,44	Tendenz:	ausgeg.	stetig

Quelle: Landwirtschaftskammer RLP; LLH Kassel

Quelle: Warenbörsen Stuttgart / Mannheim

Sauen/Ferkel Südhessen



Ring-Preis im Erzeuger-Direktgeschäft in Ableitung vom Schlachtschweinepreis in Eur ohne MwSt

Zeitraum: 10.08.-16.08.09	
Ferkel	
Basis 25 kg, geimpft gg. Mykoplasmen, mit einheitl. Genetik u. Gewicht, Verkauf ab Hof, ohne Zuschläge für Mengen	54,60
Mehrgewichtszuschlag 25-33 Eur/kg LG	1,30
Mehrgewichtszuschlag > 33 Eur/kg LG	0,50
Jungsaunen	
Basis mind. 95 kg LG u. 180 Lebenstage, Nettoendpreis ab Hof	278,40

Quelle: Schweine-Kontrollring Südhessen, LLH

Ferkel Rhön-Vogelsberg



Ab-Hof-Preis, o. MwSt, der EZG Rhön-Vogelsberg für den Zeitraum: 03.08.-09.08.09	
Basis 28 kg-Ferkel, Eur/St	59,00
Mehrgewicht (28-30) Eur/kg LG	1,28
Mehrgewicht, >30 kg:	kein Zuschlag

Quelle: EZG Qualitätsfleisch Rhön-Vogelsberg

Hybrid-Jungsaunen



Basispreis: 5-10 Tiere/Lieferung; frei Hof, ab 90 kg LG, kg LG (o. MwSt.); Zeitraum: 27.07.-02.08.09	
Spanne: 289,50 - 334,79 E/Tier	Median: 318,50
Jungsaunenpreise: ohne Zü-/Abschläge bei abweichender Gruppengröße, Paritäten oder div. Boni-Mali-Regel.	
Quelle: JSR, BHZP-RLP/Hessen, Camborough 29, Hülsenberger Zuchtschweine, TOPIGS	

Warenterminbörsen



Hannover(RMX), Schluss-Kurse 04.08.2009			
Schlachtschw.-Kontrakte; 8.000 ± 500 kg SG;			
Cash-Settlement-Abrechn. nach "Hog Index", 56 % ± 3 % MFA, 85-100 kg, SG/Tier			
Liefermonat	Umsatz	Eur/kg	Vorwoche
Aug. '09	3	1,580	1,540
Sept. '09	1	1,560	1,530
Okt. '09	1	1,470	1,438
Nov. '09	0	1,455	1,420
Dez. '09	0	1,425	1,415
Jan. '10	0	1,350	1,340
Feb. '10	0	1,465	1,435
Mrz. '10	0	1,460	1,430
Hannover (RMX), Schluss-Kurse 04.08.2009			
Ferkel-Kontrakte; 100 St./25 kg LG; Cash-Settle.-Abrechnung auf Basis des "RMX-Piglet-Index"			
Liefermonat	Umsatz	Eur/St.	Vorwoche
Aug. '09	0	45,30	45,50
Sep. '09	0	43,30	42,50
Okt. '09	0	43,50	43,50
Nov. '09	0	44,00	44,00
Dez. '09	0	45,80	45,00
Jan. '10	0	47,30	47,00
Feb. '10	0	48,30	48,00
Mrz. '10	0	47,80	48,00

Quelle: Eurex Frankfurt

Verbraucher und Erzeugerpreise für Obst und Gemüse



Verbraucher- und Erzeugerpreise für Obst und Gemüse

	Verbraucherpreise	Erzeugerpreise auf Großmärkten	Ökologische Erzeugung in Hessen	
	Stichproben Rheinland-Pfalz inkl. MwSt. *) 03.08.2009	VOG Ingelh. u. Weisenh. Landgard Roisdorf 04.08.2009	Erzeuger an LEH Ø-Preis o. MwSt 05.08.2009	Großh. an LEH Ø-Preis o. MwSt 05.08.2009
OBST:				
Zwetschen (kg)	1,69-1,99	0,35-0,45	2,05	1,82
Trauben blau (kg)	1,99-4,49	-	2,40	3,01
Trauben weiß (kg)	1,99-4,49	-	3,55	1,95
Tafelbimben (kg)	2,99-3,99	0,50-0,85	1,50	1,88
Äpfel(kg) 70-80mm				
Granny Smith	1,49-2,49	-	-	-
Gala	1,29-2,49	-	0,00	-
Jonagold	1,99	-	1,55	1,50
Braeburn	1,99-2,49	-	1,75	1,70
Golden Delicious	1,29-2,49	-	-	-
Elstar	1,99	-	-	-
Beerenfrüchte				
Johannisbeeren (500g)	-	0,55-1,00	2,56	1,93
Himbeeren (250 g)	1,99	-	2,80	2,60
Heidelbeeren (250 g)	1,79-1,99	1,12	1,88	1,86
Brombeeren (250 g)	-	1,00-1,12	-	2,66
GEMÜSE:				
Weißkohl (kg)	-	0,10-0,13	0,90	1,00
Rotkohl (kg)	-	0,10-0,12	1,10	1,33
Wirsing (kg)	-	0,15-0,20	1,25	1,60
Chinakohl (kg)	-	0,35-0,45	1,75	1,57
Spitzkohl (kg)	-	0,12-0,16	1,37	1,30
Blumenkohl (Stk)	-	0,30-0,46	1,20	1,25
Kohlrabi (Stk)	-	0,10	0,65	0,64
Lollo rossa (Stk)	-	0,08-0,12	-	0,65
Krizetsalat (Stk)	-	0,08-0,14	-	-
Kopfsalat (Stk)	-	0,15-0,28	0,56	0,59
Eissalat (Stk)	-	0,15-0,17	0,54	0,65
Stangenbohnen (kg)	-	0,60-1,10	-	3,75
Buschbohnen (kg)	-	1,20	3,30	3,08
Radieschen (Bd)	-	0,18-0,33	0,85	0,79
Fenchel (kg)	-	0,75-0,89	2,15	2,31
Staudensellerie (kg)	-	0,23-0,25	1,20	1,43
Mangold (kg)	-	0,40	2,20	2,23
Erbsen (kg)	-	1,40-1,82	-	-
Salatgurken (Stk)	-	0,13-0,20	0,85	0,88
Rispen Tomaten (kg)	-	0,55-0,78	-	1,63

*) Handelskl. I., wenn nicht anders angegeben; Erzeuger-/Großhandelsabgabepreise in Eur, o. MwSt.

Quelle: LWK RLP, Bad Kreuznach, Großmärkte in RLP u. NRW, LLH Kassel

Speisefrühartoffeln



04.08.2009		RLP-Nord	RLP-Süd	Hessen
Erzeugerpreise, Eur/dt, ohne MwSt. lose, frei Rampe, vor Abzug Sortierkosten	1	18,00	19,00	18,00-21,00
	2	16,00	17,00	16,00-19,00
Direktabsatz Erzeuger-Verbraucher	1	40,00-80,00	60,00-64,00	52,00-75,00
	2	50,00-75,00	56,00-72,00	-
Direktabsatz Erzeuger-Verbraucher	1	60,00-90,00	76,00-80,00	-
	2	56,00-84,00	60,00-80,00	-
Großhandelsabgabepreise				
Eur/dt, ohne MwSt., mit Sack, Mindestabgabe eine Palette	1	34,00-46,00		25,00-31,00
	2	32,00-44,00		21,00-29,00
Kleinverkaufspreise LEH, Discounter	1	55,00-150,00		-
	2	52,00-125,00		-

1 = festkochende Sorten, 2 = vorw. festkochende Sorten

Quelle: LWK RLP; LLH Kassel

Ökoprodukte ab Hof



Ökologische Erzeugung in Hessen

Ab Hof-Preise inkl. MwSt

04.08.2009

Produkte	von - bis	Ø
Bataviasalat (Stk)	0,99-1,50	1,18
Kraussalat / Krizet (kg)	-	1,65
Eichblattsalat (Stk)	0,99-1,50	1,17
Eisbergsalat (Stk)	1,10-1,65	1,35
Lollo bionda (Stk)	-	1,15
Kopfsalat (Stk)	0,99-1,50	1,14
Lollo rosso (Stk)	1,15-1,50	1,33
Mangold (kg)	2,50-4,99	3,84
Buschbohnen (kg)	4,40-5,98	5,25
Spinat gew. (kg)	4,50-9,75	6,41
Schlangengurken (Stk)	0,99-1,70	1,35
Kohlrabi (Stk)	1,10-1,30	1,18
Rotkohl (kg)	1,60-2,90	2,30
Weißkohl (kg)	1,07-1,95	1,69
Broccoli (kg)	2,91-4,95	4,23
Knoblauch frisch (kg)	-	14,50
Spitzkohl (kg)	1,99-2,49	2,32
Fenchel (kg)	2,99-4,90	3,97
Möhren gew. (Bd)	1,10-2,20	1,88
Rote Bete (Bd)	1,60-2,90	2,08
Radieschen (Bd)	1,20-1,59	1,39
Rettich rot (kg)	3,60-5,90	4,75
Knollensellerie (Stk)	1,90-2,10	2,00
Pastinaken (kg)	2,90-4,80	4,05
Topinabur (kg)	-	4,00
Porree (kg)	2,80-4,49	3,57
Zwiebeln (Bd)	1,20-1,80	1,42
Zwiebeln rot (kg)	2,00-2,30	2,20
Tomaten (kg)	2,49-3,50	2,91
Zucchini (kg)	1,30-2,50	2,09
Auberginen (kg)	2,40-4,95	4,03
Bohnenkraut (Bd)	0,90-1,10	1,00
Basilikum (Bd)	1,20-1,80	1,44
Dill (Bd)	0,90-1,45	1,25
Gem. Kräuter (Bd)	1,10-1,90	1,40

Quelle: LLH Kassel

Wareterminbörse



Hannover (RMX)

Liefermonat	Umsatz	Euro/t	Vorw.
Schlussnot für Speisekartoffeln 04.08.2009			
Menge: 25 t, vorwiegend festkochende Sorten Hdkl I (Agria, Marabel, Quarta, Satina, Secura, Solara); Cash-Settlement-Abrechnung; "Table Potato-Index")			
Future London Potato			
Apr. '10	2	110,00	114,00

Schlussnot f. Veredelungskart. 04.08.2009

Menge: 25 t, Warenkorb: Bintje, Agria u. ä. Sorten; Knollengröße 40 mm+, mit mind. 60 % > 50mm (Cash-Settlement - Abrechnung; "Potato-Index")

Apr. '10	Umsatz	Euro/t	Vorw.
Apr. '10	129	108,00	106,00

Quelle: Eurex Frankfurt