



## Aktuelles Markttelegramm



### Tierische Erzeugnisse

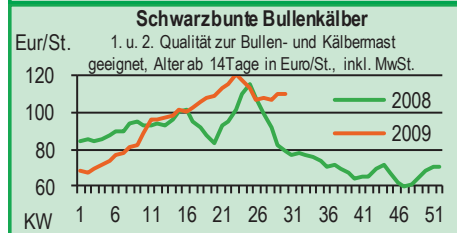
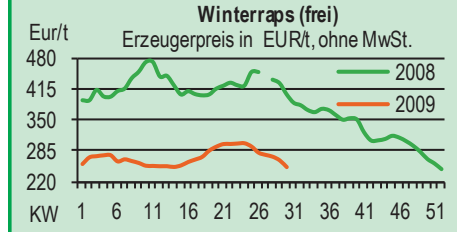
- Schlacht-rinder** Das Erzeugerangebot am Schlachtrindermarkt hat sich spürbar reduziert, trotz der fortgesetzt schwachen Fleischabsatzlage gewähren die Schlachtbetriebe kleine Aufgelder um die Auslastung ihre Verarbeitungskapazitäten zu stützen.
- Schlacht-schweine** Die festen Preisvorgaben aus Nordwest-Deutschland spiegeln in keine Weise die hiesigen Marktverhältnisse wieder; Der Fleischabsatz dümpelt witterungs- und ferienbedingt weiter vor sich hin und das Erzeugerangebot lässt sich nur schwer platzieren.
- Ferkel** Dem regional kleineren Angebot steht eine insgesamt nur verhaltene Nachfrage gegenüber. Preise bestenfalls auf vorherigem Niveau behauptend, zum Teil aber auch weiter nachgebend, trotz zuletzt leicht befestigter Schweinepreise.
- Nutzkälber** Regional überschaubares Angebot, stetiger Absatz. Kurse überwiegend unverändert, gelegentlich Preisdruck bei knapperen Qualitäten. Für gut mastfähige Kälber, vor allem aus der Kreuzungszucht, deutlich höhere Auszahlungspreise erzielbar.
- Eier/ Geflügel** Trotz des gedrosselten Erzeugerangebots hat der Preisdruck am Eiermarkt fortgesetzt bestand. Die Nachfrage verläuft auf allen Handelsstufen und Marktsegmenten bestenfalls schleppend und mit kurzfristigen Absatzimpulsen wird vorerst nicht gerechnet.

### Pflanzliche Erzeugnisse und Futtermittel

- Getreide und Ölsaaten** Während in den Frühdruschgebieten die Ernte, trotz ständiger, witterungsbedingter Unterbrechungen, weit vorangeschritten ist, konnte auf den späten Standorten erst in dieser Woche mit dem Wintergerstendrusch begonnen werden. Wenngleich in der Regel die Spitzenwerte des Vorjahres nicht erreicht werden können tendieren die Einschätzungen zu Ertragsmengen und Qualitäten jedoch zwischen zufriedenstellend bis überdurchschnittlich. Die Vermarktungssituation hingegen bleibt fortgesetzt angespannt, da dem Erfassungshandel die Absatzmöglichkeiten fehlen. Die verarbeitende Industrie zeigt nur sporadisch Kaufinteresse für kleinen Mengen, Erzeugerpreise kommen daher nur auf weiter abgeschwächtem Niveau und Tagespreisbasis zustande.
- Futtermittel** Das weiter rückläufige Preisniveau bei Sojaschrot führt zu einer belebten Nachfrage bei Konsum und Handel. Rapsschrot ebenfalls schwächer bewertet und mittlerweile auch wieder in gewohntem Umfang am Markt verfügbar. Mühlennachprodukte mit kleinem Bedarfsgeschäft bei nachgebenden Einkaufspreisen. Der Abruf von Mischfutter bleibt trotz des schwachen Preisniveaus weiter unbefriedigend.
- Kartoffeln** Die Nachfrage bleibt, letztendlich auch ferienbedingt, äußerst schwach. Der Absatz heimischer Speisekartoffeln wird länger als erwartet von importierten Frühkartoffeln behindert. Vereinzelt ist im LEH immer noch keine Speiseware aus regionaler Produktion vertreten. Die Rodungen befinden sich aufgrund der schwachen Absatzlage im Rückstand. Übergebietliche Vermarktung nur noch in geringem Umfang. Erzeugerpreise trotz schwieriger Situation noch zufriedenstellend.

Quelle: LWK RLP, ED

## Blick in den Markt



## Warenterminbörsen



### Hannover (RMX)

Liefermon.	Umsatz	Euro/t	Vorwoche
Schlussnotierungen für <b>Brotweizen</b> 21.07.2009			
Menge: 50 t; 76 kg/hl, 11 % Prot., 220s. Fallz., 15 H <sub>2</sub> O, Lieferorte: u.a. fob/fca.: Rhein, Main, u.a.			
Aug. '09	0	138,00	140,00
Nov. '09	0	142,00	146,00
Jan. '10	0	144,00	147,00
Mrz. '10	0	146,00	149,00

### Euronext Paris

Schlussnotierungen für <b>Exportweizen</b> 21.07.2009			
Menge: 50 t; 76 kg/hl, intervent.-fähig; L.-ort Rouen			
Aug. '09	0	135,75	138,50
Nov. '09	6.173	140,50	143,50
Jan. '10	522	142,25	145,00
Mrz. '10	311	144,25	147,50
Mai '10	193	146,25	148,50
Aug. '10	0	150,75	152,75
Nov. '10	67	149,00	151,25
Jan. '11	0	154,75	157,75

### Schlussnotierungen für **Raps** 21.07.2009

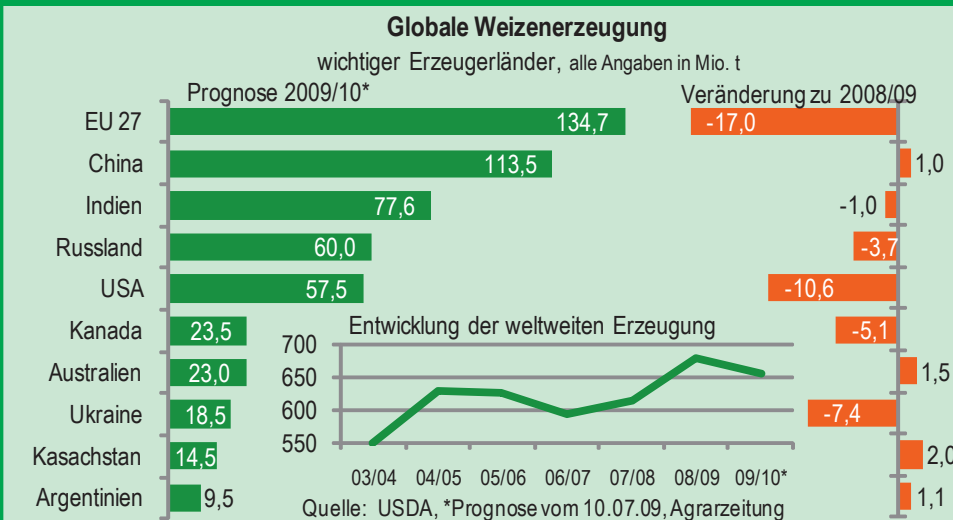
Menge: 50 t; diverse Lieferorte in Deutsch./Frankr.			
Aug. '09	3.768	266,75	280,25
Nov. '09	4.064	269,50	282,25
Feb. '10	782	271,75	286,00
Mai '10	82	275,00	290,00
Aug '10	10	278,00	287,50
Nov. '10	26	282,75	291,50

### Schlussnotierungen für **Mais** 21.07.2009

Menge: 50 t; 15 % H <sub>2</sub> O, 4 % Bruchkör./Lief. Atlan			
Aug. '09	443	133,75	138,50
Nov. '09	346	134,25	140,00
Jan. '10	155	136,00	141,25
Mrz. '10	94	137,50	143,75
Jun. '10	0	136,25	141,25
Aug. '10	0	140,75	145,75
Nov. '10	0	136,25	141,25

Quelle: RMX Hannover; Euronext

## Aktuelle Marktgrafik



## Erzeugerpreise für Getreide, Ölfrüchte und Körnerleguminosen



Basispreise des Agrarhandels, frei Erfasser, für Standardqualität, in Eur/t, ohne MwSt.							Streckengeschäfte		
Erfassungsdatum:	Hessen			Rheinland-Pfalz			Hessen		RLP
	Spanne Vorw.	Landes-Ø	Vorwoche	Spanne	Landes-Ø	Vorwoche	Ab-Hof Ø	Ab-Hof Ø	Franko Ø
21.07.2009									
Eliteweizen E	-	-	141,10	-	-	-	-	-	-
Qualitätsweizen (A)	105,00-125,00	<b>119,25</b>	120,10	-	-	114,50	127,30	-	-
Brotweizen (B)	100,00-116,00	<b>110,70</b>	112,70	100,00-110,00	<b>105,50</b>	105,30	119,25	110,40	113,10
Mahl- bzw. Brotroggen, FZ>120	85,00-105,00	<b>96,55</b>	97,15	82,50-103,00	<b>84,70</b>	84,50	105,40	90,50	-
Sommerbraugerste (freie Ware)	90,00-120,00	<b>112,25</b>	113,80	110,00-120,00	<b>112,90</b>	111,40	-	116,90	120,00
Winterbraugerste	-	-	-	95,00-104,00	<b>99,60</b>	100,30	-	104,40	110,00
Futtergerste >62 kg/hl	80,00-95,00	<b>89,00</b>	92,15	80,00-90,00	<b>86,10</b>	86,00	-	90,70	95,10
Futterweizen	100,00-110,00	<b>103,15</b>	104,95	95,00-105,00	<b>99,00</b>	100,70	114,50	103,40	106,30
Futterhafer	95,00-105,00	<b>101,35</b>	101,70	-	-	-	110,65	-	-
Körnermais	-	-	125,85	-	-	-	-	-	-
Triticale	94,00-105,00	<b>99,35</b>	100,80	85,00-95,00	<b>91,80</b>	95,30	107,00	95,40	98,80
W.-Raps food (freie Ware)	245,00-260,00	<b>253,90</b>	263,30	240,00-250,00	<b>248,50</b>	262,70	265,00	253,20	256,30

Quelle: LLH, Kassel u. LWK RLP, Bad Kreuznach

## Börsennotierungen für Getreide, Ölfrüchte und Körnerleguminosen



Großhandelsabgabepreise in Eur/t, o. MwSt.; überwiegend frei Fuhr/Waggon bzw. Mühle/Station bei sofortiger Lieferung;

Quelle: "Warenbörsen der angegebenen Orte"

G=Geld, B=Brief, PS=Papiersack, lo=lose

Börsen	Köln	Mannheim	Würzburg	Frankfurt	Stuttgart	Paderborn
Notierungen am:	17.07.2009	20.07.2009	10.07.2009	16.07.2009	21.07.2009	20.07.2009
Brotweizen 11,5 % 220 FZ	130,00	119,00-120,00	120,00	120,00-125,00	125,00-128,00	136,00-138,00
A-Weizen > 13 / 13,5 % / 250 FZ	-	128,00-130,00	127,00-130,00	-	129,00-133,00	-
E-Weizen 14,5 % / 50-55 Sedi / 250-280 FZ	-	214,00-216,00	-	-	-	-
Futterweizen > 70 / 72 kg/hl	120,00 G	113,00-115,00	-	-	124,00-127,00	134,00-136,00
Brotroggen > 120 FZ	110,00 G	108,00-110,00	105,00-110,00	95,00-100,00	-	-
Braugerste, Inland	-	130,00-132,00	-	-	-	-
Futtergerste > 62 kg/hl	-	93,00-95,00	93,00-96,00	-	90,00-93,00	110,00-112,00
Qualitätshafer > 52/53 kg/hl	-	-	-	-	-	-
Triticale (max. 10 % Auswuchs)	-	105,00-108,00	-	-	-	-
Mais	145,00	142,00-144,00	141,00-143,00	138,00-140,00	134,00-137,00	152,00-154,00
Raps	278,00-286,00 G	274,00-275,00	265,00-268,00	270,00-271,00	251,00-253,00	276,00-278,00
Milchl.futter: ESt II, 20 % RP	-	175,00-180,00	-	-	-	-
Milchl.futter: ESt III, 18 % RP	-	188,00-192,00	-	-	-	-
Ferkelstarter >13,8 MJ ME/kg, 18% RP	-	300,00-303,00	-	-	-	-
Schweinemastfutter 13 MJ, 16% RP	-	205,00-209,00	-	-	-	-
Legehennenalleinfutter: 11,4 MJ	-	271,00-275,00	-	-	-	-
Sojaschrot, 43-44 % RP	302,00-304,00 B	312,00-313,00	308,00-312,00	-	304,00-306,00	308,00-309,00
Rapsschrot	132,00-136,00 B	136,00-138,00	135,00-140,00	-	-	135,00-136,00
Weizenkleie	60,00 B	41,00-43,00	35,00	-	26,00-31,00	50,00
Roggenkleie	-	36,00-38,00	-	-	-	-
Melasseschnitzel	100,00 B	110,00-113,00	-	-	-	100,00-102,00
Wiesenheu, 1. Schnitt, kl. Ballen	115,00	-	-	-	-	-
Wiesenheu, 1. Schnitt, Großballen	90,00-100,00	-	-	-	-	-
Weizenstroh, kleine Ballen	-	-	-	-	-	-

Die Konditionen und Paritäten der Börsen sind z. T. sehr unterschiedlich. Die Preise sind nicht unmittelbar vergleichbar.

Preistendenzen sind jedoch im zeitlichen Vergleich der jeweiligen Börsennotierungen erkennbar.

## Aktuelle Preisinfos aus Rheinland-Pfalz und Hessen



Infotelefon der LWK: 0671/793-1200

Montags 16:00 Uhr: Ringferkel, Preisempfehlung

Schlachtschweine Nordw.-Deutschland.

Dienstag 16:00 Uhr: Schlachtstättenpreise, Erzeuger-Metzger Notierungen, 1. FIGDV, Nutzkälber

Landwirtschaftskammer Rheinland-Pfalz

Burgenlandstr. 7, 55543 Bad Kreuznach

Ref. 25 Markt, 0671/793-1155

www.lwk-rlp.de

markt@lwk-rlp.de

Landesbetrieb Landwirtschaft Hessen

Kölnische Str. 48-50, 34117 Kassel

Fachgebiet 24, 0561/7299-267

www.agrarberatung-hessen.de

marktinfo@llh-hessen.de

gültig vom 22.07.09 bis 29.07.09

## Erzeugerpreise für Rinder frei Schlachtstätte



Amtliche Preisfeststellung (1.FIGDV) für Schlachtrinder, Preisgebiet Rheinland-Pfalz und Preise Eur/kg Schlachtgewicht frei Schlachtstätte, o. MwSt. Quelle: ADD Trier

Anzahl Meldungen: 8		Stück: 1.178		Schlachtzeitraum: 13.07.-19.07.09		
Kategorie	Handelsklasse	Stück	Preisspanne*	Ø-Preis	Kg/Stück	Ø-Preis Vorw.
Jungbullen	U 1-5	28	2,78-3,14	2,96	397,84	3,00
	R 2	26	2,70-3,18	2,94	358,70	2,97
	<b>R 3</b>	<b>21</b>	<b>2,80-3,09</b>	<b>2,90</b>	<b>384,40</b>	<b>2,88</b>
	O 2	30	2,29-2,65	2,56	342,31	2,51
	O 3	41	2,54-2,71	2,55	362,74	2,59
	P 1-5	47	2,09-2,35	2,29	305,11	2,21
	E-P insg.	203	-	2,64	350,69	2,64
Kühe	R 3	22	2,34-2,45	2,38	351,73	2,38
	O 2	40	2,11-2,17	2,13	290,50	2,21
	<b>O 3</b>	<b>170</b>	<b>2,07-2,29</b>	<b>2,24</b>	<b>327,48</b>	<b>2,26</b>
	O 4	23	2,08-2,28	2,24	365,60	2,20
	P 1	292	1,63-1,87	1,69	233,87	1,70
	P 2	97	1,72-1,98	1,92	264,31	1,93
	P 3	91	1,72-2,09	1,97	279,83	2,00
	E-P insg.	782	-	1,98	278,73	1,98
Färsen	R 3	20	2,58-2,98	2,81	274,65	2,83
	<b>O 3</b>	<b>21</b>	<b>2,18-2,72</b>	<b>2,28</b>	<b>269,15</b>	<b>2,28</b>
	O 4	8	2,08-2,28	2,23	311,40	2,27
	O 1-5	38	2,10-2,72	2,25	270,35	2,26
	P 1-5	11	1,80-2,50	1,91	266,05	1,81
	E-P insg.	97	-	2,48	267,35	2,37

\* gebildet aus den errechneten Mittelwerten der Meldebetriebe

Schlachtzeitraum: 13.07.-19.07.09		Amtliche Preisfeststellung (1.FIGDV) für Schlachtrinder im Preisgebiet							
		Baden-Württemberg				Nordrhein-Westfalen			
Kategorie	HdKl.	Preisspanne	Ø-Preis	Vorwo	Kg/Stk.	Preisspanne	Ø-Preis	Vorwo	Kg/Stk.
Jungbullen	U 3	2,92-3,00	<b>2,94</b>	2,90	418,00	2,87-2,96	<b>2,93</b>	2,90	442,40
	<b>R 3</b>	<b>2,71-3,08</b>	<b>2,88</b>	2,85	385,00	2,83-2,89	<b>2,86</b>	2,83	401,80
	O 3	2,51-2,71	2,65	2,64	369,00	2,57-2,66	2,63	2,58	372,70
Kühe	R 3	2,40-2,48	2,45	2,48	359,00	2,39-2,52	2,43	2,40	351,40
	<b>O 3</b>	<b>2,18-2,33</b>	<b>2,30</b>	2,31	322,00	2,26-2,35	<b>2,32</b>	2,29	324,30
	P 1	1,58-1,85	<b>1,71</b>	1,70	227,00	1,69-2,00	<b>1,77</b>	1,76	235,90
Färsen	R 3	2,77-3,23	2,90	2,89	305,00	2,70-2,95	2,79	2,80	300,90
	<b>O 3</b>	<b>2,19-2,73</b>	<b>2,35</b>	2,37	278,00	2,18-2,48	<b>2,30</b>	2,27	286,20

Quellen: für RLP und Hessen: ADD Trier; für Ba-Wü.: LLM Schwäb. Gmünd; für NRW: LEJ

## Erzeugerpreise für Nutzkälber ab Hof



1. u. 2. Qualität, zur Bullen- bzw. Kälbermast geeignet; Alter ab 14 Tage; ca. 40 bis 60 kg LG in Eur/St.; inkl. MwSt., nach allen Vermarktungsabzügen

Region	Hessen				Rheinland-Pfalz			
	13.07.-19.07.09				20.07.-26.07.09			
Woche vom:	Stk.	Spanne	Ø-Preis	Vorw.	Stk.	Spanne	Ø-Preis	Vorw.
<b>Bullenkälber</b>								
Holstein sbt	409	99-144	118	118	296	70-150	110	110
Holstein rbt	27	113-144	128	126	59	80-150	115	116
Kreuzungen	15	149-199	172	174	29	120-300	184	190
Fleckvieh	10	244-310	273	279	-	-	-	-
3. Qualität	36	22-77	55	52	7	10-50	35	39
<b>Mutterkälber</b>								
Holstein	10	30-72	43	47	12	30-50	38	41
Kreuzungen	9	124-151	129	126	10	100-230	144	151
3. Qualität	-	-	-	22	1	-	20	-

Quelle: LLH Kassel, LWK RLP, Bad Kreuznach

Erzeugerpreise für Fleckviehkälber; bis 100 kg LG, ab Hof, in Eur je kg LG, o. MwSt. Zeitraum: 13.07.-19.07.09 (Veränderungen zur Vorwoche)

Region	Bayern	Baden-Württemberg	Südbaden
<b>Bullenkälber</b>	4,52 (- 0,03)	4,34 (- 0,01)	-
<b>Mutterkälber</b>	2,56 (± 0,00)	2,33 (- 0,02)	-

Quelle: LBV-BW, BBV

## Aktuelle Schlachtstättenpreise



Preise für Schlachtrinderhälften, in Eur/kg SG, frei Schlachtstätte, o. MwSt.

Tierart / HdKl.	21.07.2009	Vorwoche
Jungbullen R3	2,70-2,90	2,70-2,90
Kühe O3	2,10-2,30	2,10-2,25
Färsen O3	2,10-2,80	2,10-2,80

Umfrage d. LWK RLP in Schlachtst. aus RLP

## Schlachtlämmerpreise



In Eur kg/LG, incl. 10,7 % MwSt 20.07.-26.07.09 (LG abzgl. 5 % Nüchterung)

Klasse 1 jung, vollfleischig :	1,80-2,00
Klasse 2 jung, fleischig :	1,55-1,75
Klasse 3 abfallende Qualitäten:	0,60-1,50

Tendenz: steigendes Angebot, Preisdruck

Quelle: EZG Weideland w.V., Bitburg, Tel.: 06561/ 60270

## Lammfleisch Südwest



Amtliche Preisfeststellung (4.DVO) in Ba-Wü, Hessen, NRW u. RLP, in Eur/kg, ohne MwSt, für die Woche vom: 13.07.-19.07.09

Nach Schlachtgewicht pauschal abgerechnet

	Stück	SG kg/Tier	Spanne	Ø-Preis
<b>Lämmer</b>	324	20,20	4,05-4,50	<b>4,42</b>

Quelle: LLM Schw.-Gmünd, ADD Trier, LANUV Düsseldorf, RP'en Stuttgart und Gießen

## Pferdemarkt Cloppenburg



Vom 15.07.2009; Auftrieb: 78 Pferde;

Schlachtpferdepreise in Eur / kg LG; o. MwSt

1. Qualität	0,55
vollfleischiges Warmblut	0,35-0,50
geringfleischige Pferde	0,20-0,30
Stückpreise/Eur 1. Reitpferde	700-1.400
2. Kleinpferde/Ponys/Esel	100-600
Marktv. erlauf: verhalten	

Nächster Pferdemarkt: 29.07.2009

Quelle: Stadt Cloppenburg

## Auktionstermine



Zuchtvieh		Fleischrinder	
Bitburg:	06.08.09	Krefeld:	21.10.09
Alsfeld:	12.08.09	Meschede:	08.11.09
Alsfeld:	09.09.09	Meschede:	05.12.09
Bitburg:	10.09.09	Alsfeld:	09.12.09
Kälber		Absetzer	
Bitburg:	06.08.09	Krefeld:	26.08.09
Biebesheim:	26.08.09	Alsfeld:	02.09.09
Alsfeld:	02.09.09	Krefeld:	23.09.09
Bitburg:	10.09.09	Meschede:	01.10.09
Zuchtschweine			
Limburg:	16.09.09	Limburg:	25.11.09
Ferkel			
Limburg:	19.08.09	Limburg:	09.09.09
Schafe			
Neuwied:	15.08.09		

## Erzeugerpreise für Schlachtschweine frei Schlachtstätte



Amtl. Preisfeststellung (1. FIGDV), nach SG (80-110 kg) u. Handelsklassen o. MwSt.

Zeitraum:	M1	E	U	E-P	E-P Vorw.
<b>Baden-Württemberg</b> (29 Betriebe, 42.332 Stück)					
gewogener Ø-Preis (Eur/kg)	1,03-1,28 <b>1,19</b>	1,49-1,68 <b>1,54</b>	1,32-1,56 <b>1,42</b>	- <b>1,52</b>	- <b>1,52</b>
Muskelfleisch-Anteil in Prozent	-	59,50	53,10	58,20	58,40
<b>Rheinland-Pfalz</b> (8 Betriebe, 14.784 Stück)					
gewogener Ø-Preis (Eur/kg)	1,14-1,23 <b>1,16</b>	1,54-1,64 <b>1,55</b>	1,29-1,44 <b>1,43</b>	- <b>1,50</b>	- <b>1,50</b>
Klassen-Anteil in Prozent	0,22	62,14	26,84	-	-
Muskelfleisch-Anteil in Prozent	-	58,19	52,95	56,12	56,03
<b>Nordrhein-Westfalen (Süd)</b> (25 Betriebe, 310.407 Stück)					
gewogener Ø-Preis (Eur/kg)	1,25-1,32 <b>1,30</b>	1,53-1,59 <b>1,55</b>	1,36-1,46 <b>1,43</b>	- <b>1,51</b>	- <b>1,49</b>
Muskelfleisch-Anteil in Prozent	-	58,30	53,20	56,70	56,70
<b>Hessen</b> (19 Betriebe, 3.768 Stück)					
gewogener Ø-Preis (Eur/kg)	1,15-1,21 <b>1,17</b>	1,55-1,64 <b>1,58</b>	1,38-1,48 <b>1,44</b>	- <b>1,54</b>	- <b>1,55</b>
Klassen-Anteil in Prozent	0,98	70,09	18,74	92,60	92,98
Muskelfleisch-Anteil in Prozent	-	59,00	53,23	57,37	57,12
<b>Thüringen</b> (6 Betriebe, 22.974 Stück)					
gewogener Ø-Preis (Eur/kg)	1,14-1,28 <b>1,21</b>	1,53-1,57 <b>1,55</b>	1,43-1,47 <b>1,45</b>	- <b>1,51</b>	- <b>1,49</b>
Muskelfleisch-Anteil in Prozent	-	58,10	53,00	56,20	55,90

Quellen: für RLP: ADD Trier; für Hessen: RP Gießen, für sonstige: zuständige Stellen d. Länder

## Aktuelle Schlachtstättenpreise



Basis-Preis f. Schlachtschweine, 56 % MFA  
(in Eur/kg/SG), frei Schlachtstätte

1. Umfrage in Schlachtstätten  
aus RLP vom: **21.07.2009**

**Spanne:** 1,52-1,58 **Vorw.:** 1,48-1,54

2. Umfrage LLH bei Kurhessischen  
Genossenschaften vom: **20.07.2009**

**Spanne:** 1,53-1,56 **Vorw.:** 1,49-1,52

**ISN Notierung**

10.07.-16.07.09	ISN: 1,52-1,54	Median: 1,53
17.07.2009	ISW: 1,55-1,57	Median: 1,56

Quelle: ISN Tel.: 09 00 / 19 00 929

## Preisempf. für Schlachtschweine



"Vereinigungspreis der Erzeugergemeinschaften"  
56 % MFA, Euro-Referenzmaske, frei Schlachtst.  
ohne QS-Aufschlag, in Eur/kg/SG, ohne MwSt.

**Wochenpreis v. 17.07.09** (gültig 17.07.-23.07.09)  
**Median 1,56** (Vw.: 1,52) **Spanne: 1,55 - 1,57**

Vermarktungsmenge: 187.000 (z. Vw.: + 100)

Wochenpreis Sauen, M1, ab Hof, 3-5 St.: **1,18**

Quelle: LWK Nieders. Tel: 09001/190-244, 69 ct/M.

## Ferkelpreise Rheinland-Pfalz / Saarland



1. **Basispreise ab Hof** (o. MwSt.) für Standard-Qualitätsferkel der EZ-Ringe; Ø-Gruppen-Größe: Ringf.: 30 Stk., Aufzuchtferkel: ab 60 F./Partie; z.T. als Poolpreis; ohne Abzüge für Klein- u. Zuschläge für Großgruppen; ohne Kosten für Transport u. Impfungen; mit Qualitätszuschlag "Aufzuchtstall" für den Zeitraum vom: **20.07.-26.07.09**

Die Zu- u. Abschläge für abweichende Mengen u. Qualitäten bei R-Ferkeln sind frei vereinbar!

Basis	kg	Grundpreis bzw. Spanne (Eur/St.)	± Preisveränderung zur Vorw. (Eur/St.)	Zu-/Abschläge (Eur/kg) für Mehrgewicht	Mindergew.
Qualitätsringferkel (R)	25	<b>47,50</b>	<b>± 0,00</b>	bis 30 kg 1,30 bis 35 kg 0,65	1,00 -
Aufzuchtferkel (A)	8	26,40 — 33,73	± 0,00 — - 1,15	0,50-1,00	0,50-1,00
	30	57,50 — 55,60	± 0,00 — - 1,20	0,50-0,70	0,70-1,00

2. **Verkaufspreismeldungen der Erzeugerringe aus der Vorwoche, vom 13.07.-19.07.09**

Basis (kg)	Anzahl Ferkel	Preis/Ferkel (Eur/St.) Spanne	Ø-Preis	± Preisveränderung zur Vorw. (Eur/St.)	Zu-/Abschläge (Eur/kg) für Mehrgew.	Mindergew.
(R) 25	2.221	47,50-52,50	49,78	- 2,02	bis 1,30	bis 1,00
(A) 8	4.571	26,40-34,88	26,68	- 2,98	0,50-1,00	0,50-1,00
(A) 30	3.684	55,75-57,50	57,12	- 1,76	0,50-0,70	0,70-1,00

**Zuschläge:** Bei Kleingruppen, bis 60 Ferkel/Partie, wurden teils Abzüge bis 2,00 Eur/Tier, bei Großgruppen, ab 100 bzw. 160 Tiere, Zuschläge von bis zu 4,00 Eur/Tier, vor MwSt., berechnet.

**Herkünfte:** Zwei-/Dreirassenkreuzungen, Hybriden, Systemferkel Quelle: LWK RLP, KH

## Ab Hof Preise für Schweine



RLP-Erzeuger-Metzger-Direktverk.; **Metzgerqualität**  
(Ø ca. 58-60% MFA; in Eur/kg, o.MwSt)

Schlachtzeitraum vom **13.07.-19.07.09**

Gemeldete Tiere: 942; Preis / kg LG: **1,40**

umg. auf SG (79 % Ausschl.): **1,77**

Empfehlung der EZG'en aus RLP f.d. Woche vom **20.07.-26.07.09** **1,40 kg LG**

Quelle: LWK RLP, Bad Kreuznach **1,77 kg SG**

## Ferkelpreise Hessen



Ab-Hof-Preise für Standard-Qualitätsferkel  
(**Basis: 28kg**), Eur/Tier, o. MwSt., o. Aufschläge für Impfungen und Direktgeschäfte, inkl. aller Qualitätszuschläge, nach Abzug aller Vermarktungskosten

**Zeitraum:** **13.07.-19.07.09**

Anzahl:	Preisspanne	Ø-Preis (Vorw.)
<b>9.627</b>		
<b>Grundpreis<sup>1)</sup></b>	46,00-51,00	<b>47,70</b> (48,00)
<b>50er Gruppe<sup>2)</sup></b>	52,50-56,60	<b>55,99</b> (58,16)
<b>100er Gruppe<sup>2)</sup></b>	55,00-60,00	<b>57,26</b> (58,47)
Zuschlag bis 30 kg LG		1,00-1,30
Zuschlag > 30 kg LG		0,40-0,51

<sup>1)</sup> Ferkel o. Zu-/Abschläge, u.a. für Mengen  
<sup>2)</sup> mit einheitl. Genetik u. Gewicht Quelle: LLH

## Ferkelpreise aus Nordwestdeutschland



Ab-Hof-Preise f. Quali.-Ferkel, **100er-Gr.** o.MwSt, o.Aufschl. f.Topgenetik u.evtl. Impfungszuschl.

Zeitraum	Erzeugungsregion			
	Nordrhein-Westfalen		Niedersachsen	
13.07.-19.07.09				
Datenquelle*:	VHB/EZG	EZG	VHB/EZG	EZG
Basisgewicht	25 kg	25 kg	25 kg	8 kg/Systemferkel
eingekaufte Menge in St.	62.360	36.334	97.074	19.688
Ø-Preis in Eur / St.	<b>48,00</b>	<b>50,00</b>	<b>46,00</b>	<b>30,00</b>
Veränderung z. Vorwoche	- 1,75	- 2,00	- 2,00	- 1,50
Preisspanne Eur / St.	46,00 - 52,00	-	44,50 - 51,00	29,00 - 31,50
Trend / Vorwoche (Eur/St.)	-	± 0,00	± 0,00	-

\*VHB: Genossenschaffl. u. priv. Viehhandelsbetriebe; EZG = Erzeugergemeinschaft f. Ferkel. Preise = Grundpreise für Qualitätsferkel mit QS-Standard u. definierter Genetik. Der Ø-Preis wird als Median ermittelt. Zuschläge für Impfungen sind nicht enthalten. Für kleinere Partien werden in der Regel Preisabschläge, für größere Partien Preisaufläge vereinbart. Gewichtsabweichungen von der Basis 25 kg werden mit bis zu 1 Eur / kg verrechnet.

Quellen: Landwirtschaftskammern Nordrhein-Westfalen und Niedersachsen

## Ferkel Baden-Württemberg



Region	Erzielte Ø-Preise der Vorwoche 1) in Eur / St.	Notierung 20.07.2009
Hohenlohe und Oberschwaben	Spanne	Tendenz Folgewoche
<b>100 Gruppe 2)</b>	44,00-48,00	<b>46,40</b> ± 0,00

1) gew. Ø-Preise, 25kg-Ferkel, ohne Mykoplasmenimpfung und ohne MwSt.

2) Ferkel-Gruppe ca. 100 Tiere, einheitlicher Genetik und Gewicht, mit QS-Status, frei Vermarkter Mehrgewicht: + 1,00 EUR/kg

LLM Schwäbisch-Gmünd, Info: 0900/1810800

## Futtermittel



Abgabepreise des Handels an die Landwirtschaft, in Eur/t, frei Hof/Silo (lose, ab 3 t), bzw. ab Lager (gesackt), ohne MwSt., Spannenpreise. \* = Einzelmeldung

Erfassungsdatum:		x = lose (> 3 t)		o = gesackt	
		RLP/Saarl.		Hessen	
		1.010,00-1.400,00	1.026,20-1.315,00		
MAT, ohne Magermilchpulveranteil	o	1.352,50-2.067,50	1.050,60-1.575,00		
MAT, Magermilchpulveranteil > 35 %	o	217,50-290,00	229,00-305,00		
Ergänzungsfutter für Aufzuchtikälber, 18% RP	x	162,50-212,50	175,00-216,00		
Milchleistungsfutter 14/15 - III	x	182,50-213,00	180,00-200,00		
Milchleistungsfutter 18 - III	x	265,00-337,00	230,00-300,00		
Ferkelaufzuchtf., 13,2-13,6 MJ/kg	x	230,00-306,00	236,00-287,00		
Sauenfutter, 13,0 MJ/kg	x				
Schweinemasfutter					
Vormast, 1,0-1,15% Lysin, >13,2MJ/kg	x	217,00-279,00	200,00-230,00		
Endmast, 0,9-1,0% Lysin, >12,6MJ/kg	x	205,00-266,00	195,00-250,00		
Ergänzungsfutter Mastschw., 12,6 MJ/kg;	x	285,00-385,50	280,00-365,00		
28% Rohprotein	o	400,00-489,60	-		
Legehennenalleinfutter, 11,4 MJ/kg,	x	235,00-320,00	265,00-291,50		
0,38 % Methionin	o	380,00-540,00	-		
Broileralleinfutter, 13,4 MJ/kg	x	290,00*	-		
Putenalleinfutter., Phase 6, 11,5 MJ/kg	x	270,00-300,00	-		
Sojaschrot, 43-44% Rohprotein	x	345,00-370,00	346,00-400,00		
	o	420,00-486,00	-		
Rapsschrot, ca. 34 % Rohprotein	x	189,00-210,00	172,00-230,00		
Weizenkleie (Normtyp)	o	107,50-130,00	-		
Melasseschnitzel, gepresst	x	135,00-160,00	-		
Alleinfutter f. Mastschafflämmer	o	340,00-440,00	-		
Ergänzungsfutter für Zuchtschafe	x	196,50-245,00	-		
<b>Raufutter</b>					
Einkaufspreise des Handels, ab Hof, in Eur/t, o.MwSt.					
Heu, kleine HD-Ballen, 1. Schnitt		110,00-140,00	125,00-150,00		
Heu, Rundballen, 1. Schnitt		95,00-135,00	90,00-135,00		
Heu, Quaderballen, 1. Schnitt		105,00-135,00	110,00-135,00		
Stroh, kleine HD-Ballen		85,00-100,00	100,00-105,00		
Stroh, Rundballen		65,00-95,00	80,00-120,00		
Stroh, Quaderballen		75,00-95,00	80,00-120,00		

Quelle: Landwirtschaftskammer RLP und LLH Kassel

## Eierpreise



Erzeugerpreise für Güteklasse A, lose, in Cent / St.					Eiernotierung Südwest vom 21. Juli 2009		
Rheinland - Pfalz vom: 13.07.-19.07.09			Hessen vom: 13.07.-19.07.09		Großhandelsabgabepreise an den LEH, ohne MwSt und ohne KVP, Eur/100 Stück		
Gew.-Kl.	Spanne	Ø-Preis	Spanne	Ø-Preis	Bodenhaltung		
aus Käfighaltung, an Handel u. Großverbraucher, frei Empf., von 1 bis 15 Kisten à 360 Stück, o. MwSt.					Gewichts	Eur/100 St.	Eur/100 St.
XL	12,70-15,20	13,23	12,00-16,20	13,90	klasse	21.07.09	14.07.09
L	7,45-13,00	9,29	7,45-13,50	9,74	XL	16,50	16,50
M	6,48-11,00	8,22	6,48-11,60	8,69	L	14,50	14,50
S	5,54-9,00	6,90	5,54-10,20	7,52	M	13,50	13,50
aus Käfighaltung, an Endverbraucher, lose, inkl. MwSt					S	10,50	10,50
XL	16,00-22,00	19,00	16,00-19,00	17,75	Tendenz:	ausgeglt.	ausgeglt.
L	15,00-19,00	17,00	13,00-18,00	15,25	Freilandhaltung		
M	11,00-18,00	15,00	11,00-17,00	14,00	Gewichts	Eur/100 St.	Eur/100 St.
S	8,00-14,00	12,00	6,00-12,00	10,25	klasse	21.07.09	14.07.09
aus Bodenhaltung, an Endverbraucher, lose, inkl. MwSt.					XL	17,50	17,50
XL	17,00-23,00	21,00	16,00-24,00	20,20	L	15,50	15,50
L	16,00-21,00	19,00	15,00-22,00	18,50	M	14,50	14,50
M	14,00-19,00	16,00	14,00-20,00	16,80	S	11,50	11,50
S	9,00-15,00	12,00	10,00-15,00	12,33	Tendenz:	ausgeglt.	ausgeglt.

Quelle: Landwirtschaftskammer RLP; LLH Kassel

Quelle: Warenbörsen Stuttgart / Mannheim

## Sauen/Ferkel Südhessen



Ring-Preis im Erzeuger-Direktgeschäft in Ableitung vom Schlachtschweinepreis in Eur ohne MwSt

Zeitraum: 27.07.-02.08.09	
<b>Ferkel</b>	
Basis 25 kg, geimpft gg. Mykoplasmen, mit einheitl. Genetik u. Gewicht, Verkauf ab Hof, ohne Zuschläge für Mengen	54,60
Mehrgewichtszuschlag 25-33 Eur/kg LG	1,30
Mehrgewichtszuschlag > 33 Eur/kg LG	0,50
<b>Jungsaunen</b>	
Basis mind. 95 kg LG u. 180 Lebenstage, Nettoendpreis ab Hof	278,40

Quelle: Schweine-Kontrollring Südhessen, LLH

## Ferkel Rhön-Vogelsberg



Ab-Hof-Preis, o. MwSt, der EZG Rhön-Vogelsberg für den Zeitraum: 20.07.-26.07.09	
Basis 28 kg-Ferkel, Eur/St.	59,00
Mehrgewicht (28-30) Eur/kg LG	1,28
Mehrgewicht, >30 kg:	kein Zuschlag

Quelle: EZG Qualitätsfleisch Rhön-Vogelsberg

## Hybrid-Jungsaunen



Basispreis: 5-10 Tiere/Lieferung; frei Hof, ab 90 kg LG, kg LG (o. MwSt.); Zeitraum: 13.07.-19.07.09	
<b>Spanne: 289,50 - 331,85 E/Tier</b>	<b>Median: 320,75</b>
Jungsaunenpreise: ohne Zü-/Abschläge bei abweichender Gruppengröße, Paritäten oder div. Boni-Mali-Regel.	
Quelle: JSR, BHZP-RLP/Hessen, Camborough 29, Hülsenberger Zuchtschweine, TOPIGS	

## Warenterminbörsen



Hannover(RMX), Schluss-Kurse 21.07.2009			
<b>Schlachtschw.-Kontrakte; 8.000 ± 500 kg SG;</b>			
Cash-Settlement-Abrechn. nach "Hog Index", 56 % ± 3 % MFA, 85-100 kg, SG/Tier			
Liefermonat	Umsatz	Eur/kg	Vorwoche
Aug. '09	3	1,580	1,571
Sept. '09	1	1,560	1,553
Okt. '09	1	1,470	1,450
Nov. '09	0	1,455	1,450
Dez. '09	0	1,425	1,425
Jan. '10	0	1,350	1,350
Feb. '10	0	1,465	1,460
Mrz. '10	0	1,460	-
Hannover (RMX), Schluss-Kurse 21.07.2009			
<b>Ferkel-Kontrakte; 100 St./25 kg LG; Cash-Settle.-Abrechnung auf Basis des "RMX-Piglet-Index"</b>			
Liefermonat	Umsatz	Eur/St.	Vorwoche
Juli '09	0	47,30	47,50
Aug. '09	0	45,30	45,50
Sep. '09	0	43,30	43,50
Okt. '09	0	43,50	43,50
Nov. '09	0	44,00	44,00
Dez. '09	0	45,80	46,00
Jan. '10	0	47,30	47,50
Feb. '10	0	48,30	48,80

Quelle: Eurex Frankfurt

## Verbraucher und Erzeugerpreise für Obst und Gemüse



	Verbraucherpreise		Erzeugerpreise auf Großmärkten		Ökologische Erzeugung in Hessen	
	Stichproben Rheinland-Pfalz		Pfalz / VOG	Landgard	Erzeuger an LEH	Großh. an LEH
	inkl. MwSt. *) 20.07.2009		Weisenh.a.S./Ingelh. 20.07.2009	Roisdorf/Straelen 21.07.2009	Ø-Preis o. MwSt. 22.07.2009	Ø-Preis o. MwSt. 22.07.2009
<b>OBST:</b>						
Süßkirschen (kg)	-	2,30-2,60	-	-	6,87	
Trauben blau (kg)	2,99-4,99	-	-	-	3,10	
Trauben weiß (kg)	2,99-4,99	-	-	4,35	3,75	
Tafelbimen (kg)	-	-	-	1,70	2,15	
<b>Äpfel (kg) 70-80mm</b>						
Granny Smith	1,49-2,49	-	-	-	-	
Gala	1,99-2,49	0,70-0,90	-	-	-	
Jonagold	1,99-2,49	-	-	1,55	1,50	
Braeburn	1,99-2,49	-	-	1,75	1,80	
Golden Delicious	1,99-2,49	-	-	-	-	
Elstar	1,99-2,49	-	-	-	-	
<b>Beerenfrüchte</b>						
Erdbeeren (500 g)	1,49-2,49	-	0,70-0,85	-	-	
Himbeeren (250 g)	1,99	1,00	-	2,00	2,60	
Heidelbeeren (250 g)	-	1,12-1,37	-	1,77	1,96	
Stachelbeeren (250g)	2,99	1,01-1,50	1,10-1,15	-	1,75	
<b>GEMÜSE:</b>		<b>Mutterstadt</b>				
Kopfsalat (Stk)	0,59	-	0,13-0,22	0,64	0,59	
Eissalat (Stk)	0,39-0,79	-	0,09-0,16	0,65	0,67	
Lollo bionda (Stk)	0,49-0,60	-	0,08-0,13	-	0,65	
Chicoree (kg)	1,39-1,79	-	-	3,80	3,73	
Chinakohl (kg)	0,99-1,19	-	0,20-0,24	1,60	1,57	
Salatgurke (Stk)	0,35-0,79	-	0,13-0,28	0,89	0,92	
Zucchini (kg)	0,99	-	-	1,43	1,22	
Strauchtomaten (kg)	1,29-1,99	-	0,40-0,50	-	1,66	
Paprika gem. (kg)	1,49-3,49	-	-	2,00	2,89	
Kohlrabi (Stk)	0,35-0,59	-	0,12-0,13	0,68	0,64	
Weißkohl (kg)	0,99	-	0,10-0,14	1,10	1,15	
Blumenkohl (Stk)	0,89-1,11	-	0,45-0,61	1,20	1,02	
Broccoli (kg)	0,99-1,19	-	0,40-0,42	2,40	2,25	
Möhren gew. (kg)	0,59-1,49	-	-	1,15	1,11	
Knollensellerie (kg)	-	-	0,35-0,37	1,50	1,15	
Radieschen (Bd)	0,35-0,49	-	0,16-0,28	0,75	0,80	
Porree (kg)	0,35-0,49	-	0,35-0,40	2,70	2,63	
Frühlingszwiebeln (Bd)	0,79-1,29	-	0,20	0,89	0,92	
Zwiebeln (kg)	0,89-1,39	-	-	1,18	1,37	
Fenchel (kg)	1,99-2,99	-	0,50-0,62	2,15	2,37	

\*) Handelskl. I, wenn nicht anders angegeben; Erzeuger-/Großhandelsabgabepreise in Eur, o. MwSt

Quelle: LWK RLP, Bad Kreuznach, Großmärkte in RLP u. NRW, LLH Kassel

## Ökoprodukte ab Hof



Ökologische Erzeugung in Hessen		
Ab Hof-Preise inkl. MwSt		
	21.07.2009	
Produkte	von - bis	Ø
Bataviasalat (Stk)	0,80-1,50	1,17
Chicoree (kg)	-	7,00
Eichblattsalat (Stk)	0,80-1,65	1,21
Eisbergsalat (Stk)	-	1,50
Lollo bionda (Stk)	1,15-1,50	1,33
Kopfsalat (Stk)	0,80-1,50	1,14
Lollo rosso (Stk)	1,15-1,50	1,33
Mangold (kg)	2,80-4,95	4,11
Buschbohnen (kg)	4,30-8,65	6,38
Spinat gew. (kg)	4,50-4,99	4,83
Schlangengurken (Stk)	0,80-1,89	1,38
Kohlrabi (Stk)	0,99-1,30	1,16
Rotkohl (kg)	1,60-3,25	2,58
Weißkohl (kg)	1,07-2,35	1,78
Broccoli (kg)	2,91-4,49	3,99
Knoblauch frisch (kg)	9,99-16,50	12,80
Steckrüben (kg)	-	2,40
Fenchel (kg)	3,49-4,50	4,15
Möhren gew. (Bd)	1,99-2,75	2,39
Rote Bete (Bd)	1,80-2,30	2,12
Radieschen (Bd)	1,19-1,59	1,42
Staudensellerie (kg)	-	5,80
Knollensellerie (kg)	2,40-2,90	2,60
Topinambur (kg)	-	3,45
Wurzelpetersilie (Bd)	-	2,65
Porree (kg)	3,80-5,40	4,77
Zwiebeln (Bd)	1,20-1,95	1,68
Zwiebeln rot (kg)	2,60-3,35	2,93
Tomaten (kg)	2,50-4,45	3,49
Zucchini (kg)	1,80-2,95	2,37
Auberginen (kg)	3,70-5,99	5,19
Bohnenkraut (Bd)	0,90-1,75	1,25
Basilikum (Bd)	1,00-1,90	1,37
Dill (Bd)	0,90-1,75	1,34
Gem. Kräuter (Bd)	1,20-1,90	1,46

Quelle: LLH Kassel

## Wareterminbörse



Hannover (RMX)			
Liefermonat	Umsatz	Euro/t	Vorw.
<b>Schlussnot für Speisekartoffeln 21.07.2009</b>			
Menge: 25 t, vorwiegend festkochende Sorten Hdkl I (Agria, Marabel, Quarta, Satina, Secura, Solara); Cash-Settlement-Abrechnung; "Table Potato-Index")			
Future London Potato			
Apr. '10	2	110,00	145,00
<b>Schlussnot f. Veredelungskart. 21.07.2009</b>			
Menge: 25 t, Warenkorb: Bintje, Agria u. ä. Sorten; Knollengröße 40 mm+, mit mind. 60 % > 50mm (Cash-Settlement - Abrechnung; "Potato-Index")			
Apr. '10	129	108,00	110,00

Quelle: Eurex Frankfurt

## Speisefrühhkartoffeln



21.07.2009		RLP-Nord	RLP-Süd	Hessen
<b>Erzeugerpreise, Eur/dt, ohne MwSt. lose, frei Rampe, vor Abzug Sortierkosten</b>	1	18,00	22,00	21,00-23,00
	2	16,00	20,00	18,00-20,00
<b>Direktabsatz Erzeuger-Verbraucher</b>	1	52,00-90,00	60,00-64,00	62,00-75,00
Eur/dt, inkl. MwSt., in 10 + 12,5 kg Säcken	2	52,00-90,00	56,00-64,00	-
<b>Direktabsatz Erzeuger-Verbraucher</b>	1	70,00-100,00	76,00-90,00	-
Eur/dt, inkl. MwSt., in 5 kg Säcken	2	66,00-100,00	70,00-80,00	-
<b>Großhandelsabgabepreise</b>				
Eur/dt, ohne MwSt., mit Sack,	1	34,00-46,00		27,00-32,00
Mindestabgabe eine Palette	2	32,00-44,00		24,00-30,00
<b>Kleinverkaufspreise LEH, Discounter</b>				
Eur/dt, inkl. MwSt. in 2 bis 5 kg-Netzen	1	60,00-120,00		-
	2	56,00-120,00		-

1 = festkochende Sorten, 2 = vorw. festkochende Sorten

Quelle: LWK RLP; LLH Kassel

gültig vom 22.07.09 bis 29.07.09