



Landwirtschaftskammer
Rheinland-Pfalz

Markt- und Preisinformation

der LWK Rheinland-Pfalz und des Landesbetriebs Landwirtschaft Hessen (LLH), zusammengestellt von der LWK Rheinland-Pfalz, Preise und Termine ohne Gewähr

HESSEN



Landesbetrieb
Landwirtschaft Hessen

Aktuelles Markttelegramm



Tierische Erzeugnisse

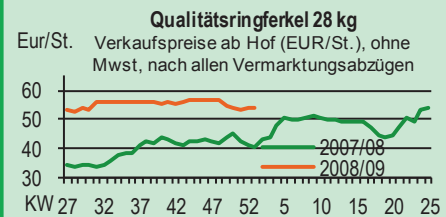
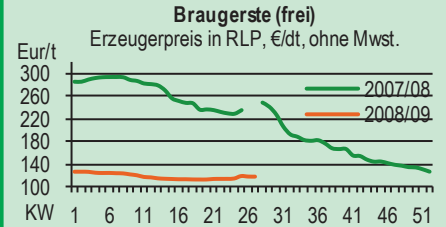
- Schlachtrinder** Bezogen auf schwache Absatzmöglichkeiten für Rindfleisch ist das Jungbullenangebot zu groß. Preise fortgesetzt nachgebend. Stetige Nachfrage nach Schlachtkühen, dennoch, infolge schwächer tendierender Jungbullenpreise, geben die Schlachtkuh-, aber auch die Färsen- und Schlachtkälberpreise weiter nach.
- Schlachtschweine** Das aktuelle Schlachtschweineangebot entspricht der derzeitigen Nachfrage. Nach den deutlichen Preiskorrekturen zum Ausgang der Vorwoche, erwarten die Marktbeteiligten nunmehr fortgesetzt stabile Preise auf dem zuvor ermäßigten Preisniveau.
- Ferkel** Regional steht dem normal großen Angebot eine verhaltene Nachfrage gegenüber. Im Sog der nachgiebigen Schweinepreise, verstärkt durch preiswerte Offerten aus dem Ausland, tendieren nicht nur regional sondern auch überregional die Ferkelpreise deutlich schwächer.
- Nutzkälber** Dem nicht zu umfangreichen Angebot steht eine ruhige, aber stetige Nachfrage gegenüber. Die Preise können sich zumeist auf dem zuvor erreichten Preisniveau behaupten. Für hervorragende Kälber aus der Kreuzungszucht lassen sich mitunter Preise deutlich über Durchschnittsnoteerzielungen erzielen.
- Eier/ Geflügel** Durch die Umstellung der Haltungsformen hat sich das Eierangebot reduziert. Insbesondere Offerten aus Käfighaltung nehmen stetig ab. Das verringerte Angebot reicht aus, um die ferienbedingt ruhige Nachfrage zu bedienen. Die jahreszeitlich üblichen Preisabschläge halten sich in Grenzen. Schlachthennenmarkt reichlich versorgt, Preise schwächer, Hähnchen und Puten im Preis weitestgehend stabil.

Pflanzliche Erzeugnisse und Futtermittel

- Getreide und Ölsaaten** Wintergerstenernte witterungsbedingt unterbrochen. Erste Druschergebnisse deuten auf eher mittlere Erntemengen, mit überwiegend guten HL-Gewichten von deutlich über 63 kg/hl hin. Nach dem Kursrutsch an den internationalen Märkten zeigen sich Handel, aber auch Mühlen, Futtermittelindustrie und Mälzereien, insgesamt wenig interessiert an alter, aber auch an neuem Ware; derzeit finden kaum Geschäfte statt. Preise überwiegend nominell und durchweg unter Druck. Oft werden nur Abwehrpreise genannt, um Lagerkapazitäten für spätere Weizenernte verfügbar zu behalten. Rapspreise im Sog der zuletzt nachgebenden Terminmarktnotierungen deutlich schwächer.
- Futtermittel** Trotz schwächer tendierender Mischfutterpreise bleibt Futtermittelabruf aus Sicht von Händlern und Herstellern unbefriedigend. Energiehaltige Einzelfuttermittel, wie Mühlennachprodukte und Melasseschnitzel im Preis eher nachgebend. Keine eindeutige Richtung bei Raps- und Sojaschrot. Sojaschrotmarkt zuletzt durch Einschätzung einer eher engen globalen Versorgungslage gestützt und damit im Preis befestigt. Rapsschrotnotierungen dagegen nachgebend.
- Kartoffeln** Ferien- und hitzebedingt sehr ruhige Nachfrage. Umsatz bewegt sich weiterhin auf niedrigem Niveau. Auch wenn der Anteil heimischer Frühkartoffeln im LEH langsam ansteigt, haben importierte, insbesondere spanische „Frühe“ noch erhebliche Bedeutung und behindern den Zugang für deutsche Ware. Ab-Hof-Verkauf mit zufriedenstellendem Absatz. Preise geraten unter Druck.

Quelle: LWK RLP, ED

Blick in den Markt



Warenterminbörsen



Hannover (RMX)

Liefermon.	Umsatz	Euro/t	Vorwoche
Schlussnotierungen für Brotweizen 07.07.2009			
Menge: 50 t; 76 kg/hl, 11 % Prot., 220s. Fallz., 15 H ₂ O, Lieferorte: u.a. fob/fca.: Rhein, Main, u.a.			
Aug. '09	0	137,00	138,00
Nov. '09	0	142,00	141,00
Jan. '10	0	143,00	142,00
Mrz. '10	0	145,00	143,00

Euronext Paris

Schlussnotierungen für Exportweizen 07.07.2009			
Menge: 50 t; 76 kg/hl, intervent.-fähig; L.-ort Rouen			
Aug. '09	0	133,25	134,00
Nov. '09	3.961	140,50	139,50
Jan. '10	476	141,50	141,00
Mrz. '10	192	143,75	143,00
Mai '10	72	145,25	144,00
Aug. '10	0	149,75	149,00
Nov. '10	20	149,75	151,00
Jan. '11	0	154,00	153,25

Schlussnotierungen für Raps 07.07.2009

Schlussnotierungen für Raps 07.07.2009			
Menge: 50 t; diverse Lieferorte in Deutschl./Frankr.			
Aug. '09	2.268	276,25	290,00
Nov. '09	1.627	278,25	294,25
Feb. '10	156	282,25	299,75
Mai '10	36	286,75	303,00
Aug. '10	0	279,75	288,00
Nov. '10	0	288,25	302,25

Schlussnotierungen für Mais 07.07.2009

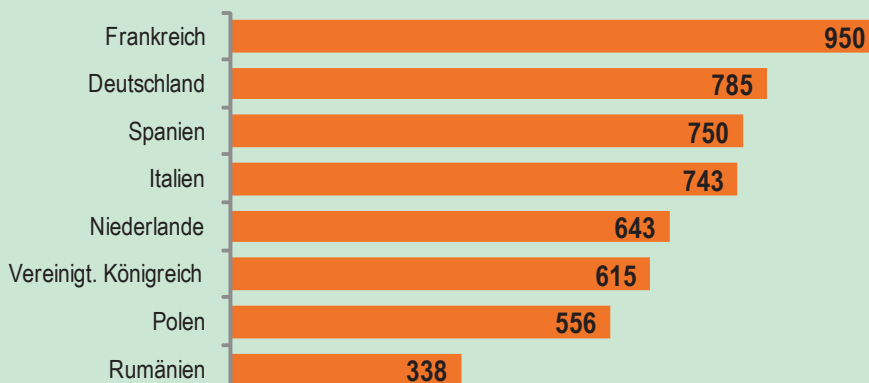
Schlussnotierungen für Mais 07.07.2009			
Menge: 50 t; 15 % H ₂ O, 4 % Bruchkör./Lief. Atlan			
Aug. '09	73	136,50	135,50
Nov. '09	121	138,00	138,00
Jan. '10	8	140,00	140,00
Mrz. '10	0	141,50	141,50
Jun. '10	0	139,25	139,25
Aug. '10	0	139,25	139,25
Nov. '10	0	139,25	139,25

Quelle: RMX Hannover; Euronext

Aktuelle Marktgrafik



Eierzeugung in EU-Ländern
in 1.000 t, Erfassung 2008, (EU-27 insgesamt: 6.950)



Nationale Angaben (ehem. ZMP) Grafik: LWK RLP

Erzeugerpreise für Getreide, Ölfrüchte und Körnerleguminosen



Basispreise des Agrarhandels, frei Erfassers, für Standardqualität, in Eur/t, ohne MwSt.							Streckengeschäfte		
Erfassungsdatum:	Hessen			Rheinland-Pfalz			Hessen	RLP	
07.07.2009	Spanne Vorw.	Landes-Ø	Vorwoche	Spanne	Landes-Ø	Vorwoche	Ab-Hof Ø	Ab-Hof Ø	Franko Ø
Eliteweizen E	130,00-170,00	140,65	141,70	-	-	-	159,80	-	-
Qualitätsweizen (A)	107,50-128,00	120,00	122,25	110,00-125,00	119,00	121,80	128,50	122,50	126,50
Brotweizen (B)	100,00-120,00	112,45	114,50	100,00-117,50	110,40	114,20	122,90	115,38	119,40
Mahl- bzw. Brotroggen, FZ > 120	90,00-105,00	98,15	99,95	95,00-103,50	98,20	101,40	107,75	103,50	-
Sommerbraugerste (freie Ware)	90,00-120,00	113,80	113,45	105,00-125,00	116,20	116,80	-	121,50	125,75
Futtergerste > 62 kg/hl (NE)	85,00-98,00	93,70	96,40	83,00-100,00	89,70	96,90	100,35	95,08	99,25
Futterweizen	100,00-110,00	105,15	110,35	95,00-115,00	104,60	110,40	115,00	110,50	114,00
Futterhafer	95,00-110,00	103,15	104,40	-	-	-	113,40	-	-
Körnermais	114,00-130,00	125,65	129,00	130,00-133,75	130,20	129,60	133,25	135,00	137,75
Triticale	94,00-105,00	101,00	101,25	83,50-105,00	99,70	99,70	108,50	104,06	107,50
W.-Raps food (freie Ware)	257,00-275,00	265,95	272,10	260,00-280,00	270,40	274,10	275,85	278,00	282,00

Quelle: LLH, Kassel u. LWK RLP, Bad Kreuznach

Börsennotierungen für Getreide, Ölfrüchte und Körnerleguminosen



Großhandelsabgabepreise in Eur/t, o. MwSt.; überwiegend frei Fuhr/Waggon bzw. Mühle/Station bei sofortiger Lieferung;

Quelle: "Warenbörsen der angegebenen Orte"

G=Geld, B=Brief, PS=Papiersack, lo=lose

Börsen	Köln	Mannheim	Würzburg	Frankfurt	Stuttgart	Paderborn
Notierungen am:	03.07.2009	06.07.2009	03.07.2009	02.07.2009	07.07.2009	06.07.2009
Brotweizen 11,5 % 220 FZ	130,00	120,00-122,00	120,00-124,00	120,00-125,00	123,00-125,00	135,00-137,00
A-Weizen > 13 / 13,5 % / 250 FZ	-	129,00-132,00	128,00-130,00	125,00-130,00	127,00-129,00	-
E-Weizen 14,5 % / 50-55 Sedi / 250-280 FZ	-	220,00-222,00	-	-	-	-
Futterweizen > 70 / 72 kg/hl	-	116,00-119,00	-	-	123,00-125,00	135,00-137,00
Brotroggen > 120 FZ	115,00 (G)	109,00-111,00	115,00	105,00-110,00	-	-
Braugerste, Inland	-	142,00-145,00	135,00-138,00	-	133,00-135,00	-
Futtergerste > 62 kg/hl	103,00	95,00-98,00	-	95,00-100,00	94,00-96,00	115,00-118,00
Qualitätshafer > 52/53 kg/hl	-	-	-	-	-	-
Triticale (max. 10 % Auswuchs)	-	106,00-109,00	-	-	-	-
Mais	150,00	142,00-144,00	143,00	-	130,00-132,00	155,00-156,00
Raps	297,00-310,00 (G)	292,00-293,00	285,00-287,00	292,00-294,00	278,00-279,00	-
Milchl.futter: ESt II, 20 % RP	-	175,00-180,00	-	-	-	-
Milchl.futter: ESt III, 18 % RP	-	188,00-192,00	-	-	-	-
Ferkelstarter > 13,8 MJ ME/kg, 18% RP	-	300,00-303,00	-	-	-	-
Schweinemastfutter 13 MJ, 16% RP	-	205,00-209,00	-	-	-	-
Legehennenalleinfutter: 11,4 MJ	-	271,00-275,00	-	-	-	-
Sojaschrot, 43-44 % RP	337,00-347,00 (B)	348,00-349,00	350,00	-	338,00-340,00	335,00-336,00
Rapsschrot	145,00-156,00 (B)	149,00-151,00	154,00	-	-	152,00-153,00
Weizenkleie	60,00 (B)	-	-	-	45,00-50,00	65,00-75,00
Roggenkleie	-	-	-	-	-	-
Melasseschnitzel	106,00 (B)	114,00-117,00	-	-	-	103,00-104,00
Wiesenheu, 1. Schnitt, kl. Ballen	-	-	-	-	-	-
Wiesenheu, 1. Schnitt, Großballen	-	-	-	-	-	-
Weizenstroh, kleine Ballen	-	-	-	-	-	-

Die Konditionen und Paritäten der Börsen sind z. T. sehr unterschiedlich. Die Preise sind nicht unmittelbar vergleichbar.

Preistendenzen sind jedoch im zeitlichen Vergleich der jeweiligen Börsennotierungen erkennbar.

Aktuelle Preisinfos aus Rheinland-Pfalz und Hessen



Infotelefon der LWK: 0671/793-1200
 Montags 16:00 Uhr: Ringferkel, Preisempfehlung
 Schlachtschweine Nordw.-Deutschland.
 Dienstag 16:00 Uhr: Schlachtstättenpreise, Erzeuger-
 Metzger Notierungen, 1. FIGDV, Nutzkälber

Landwirtschaftskammer Rheinland-Pfalz
 Burgenlandstr. 7, 55543 Bad Kreuznach
 Ref. 25 Markt, 0671/793-1155
 www.lwk-rlp.de
 markt@lwk-rlp.de

Landesbetrieb Landwirtschaft Hessen
 Kölnische Str. 48-50, 34117 Kassel
 Fachgebiet 24, 0561/7299-267
 www.agrarberatung-hessen.de
 marktinfo@llh-hessen.de

gültig vom 08.07.09 bis 15.07.09

Erzeugerpreise für Rinder frei Schlachtstätte



Amtliche Preisfeststellung (1.FIGDV) für Schlachtrinder, Preisgebiet Rheinland-Pfalz und Preise Eur/kg Schlachtgewicht frei Schlachtstätte, o. MwSt. Quelle: ADD Trier

Anzahl Meldungen: 8		Stück: 1.325		Schlachtzeitraum: 29.06.-05.07.09		
Kategorie	Handelsklasse	Stück	Preisspanne*	Ø-Preis	Kg/Stück	Ø-Preis Vorw.
Jungbullen	U 1-5	21	2,88-3,26	3,05	412,10	3,01
	R 2	24	2,88-3,09	3,00	353,48	3,00
	R 3	31	2,88-3,05	2,94	380,98	2,93
	O 2	19	2,40-2,72	2,53	321,66	2,60
	O 3	57	2,54-2,78	2,61	355,76	2,61
	P 1-5	58	2,08-2,50	2,24	292,96	2,31
	E-P insg.	230	-	2,66	347,05	2,67
Kühe	R 3	23	2,26-2,50	2,43	362,63	2,44
	O 2	41	2,09-2,30	2,26	301,78	2,25
	O 3	209	2,13-2,36	2,31	329,66	2,33
	O 4	44	2,11-2,39	2,34	363,46	2,37
	P 1	266	1,63-1,82	1,73	231,02	1,75
	P 2	129	1,91-2,01	1,96	258,90	1,97
	P 3	104	1,72-2,15	2,08	280,62	2,05
	E-P insg.	860	-	2,07	284,44	2,09
Färsen	R 3	17	2,40-2,90	2,79	275,72	2,89
	O 3	39	2,28-2,60	2,34	270,82	2,31
	O 4	11	2,30-2,35	2,30	313,75	2,27
	O 1-5	62	2,21-2,60	2,32	273,13	2,30
	P 1-5	22	1,84-2,10	1,90	222,45	1,97
	E-P insg.	143	-	2,41	227,44	2,42

* gebildet aus den errechneten Mittelwerten der Meldebetriebe

Schlachtzeitraum: 29.06.-05.07.09		Amtliche Preisfeststellung (1.FIGDV) für Schlachtrinder im Preisgebiet							
		Baden-Württemberg				Nordrhein-Westfalen			
Kategorie	HdKl.	Preisspanne	Ø-Preis	Vorwo	Kg/Stk.	Preisspanne	Ø-Preis	Vorwo	Kg/Stk.
Jungbullen	U 3	2,89-2,98	2,96	2,99	424,00	2,88-2,99	2,93	2,97	438,60
	R 3	2,84-2,94	2,90	2,93	386,00	2,82-2,97	2,86	2,90	402,80
	O 3	2,54-2,70	2,66	2,72	358,00	2,59-2,67	2,63	2,67	370,20
Kühe	R 3	2,41-2,55	2,50	2,52	360,00	2,35-2,55	2,44	2,48	352,00
	O 3	2,24-2,40	2,35	2,36	322,00	2,28-2,43	2,34	2,39	325,00
	P 1	1,59-1,88	1,75	1,74	229,00	1,71-1,85	1,81	1,82	236,40
Färsen	R 3	2,81-3,17	2,91	2,94	303,00	2,68-2,96	2,82	2,81	306,40
	O 3	2,28-2,79	2,40	2,37	272,00	2,21-2,39	2,31	2,34	287,40

Quellen: für RLP und Hessen: ADD Trier; für Ba-Wü.: LLM Schwäb. Gmünd; für NRW: LEJ

Erzeugerpreise für Nutzkälber ab Hof



1. u. 2. Qualität, zur Bullen- bzw. Kälbermast geeignet; Alter ab 14 Tage; ca. 40 bis 60 kg LG in Eur/St.; inkl. MwSt., nach allen Vermarktungsabzügen

Region	Hessen				Rheinland-Pfalz			
	Woche vom: 29.06.-05.07.09				06.07.-12.07.09			
Bullenkälber	Stk.	Spanne	Ø-Preis	Vorw.	Stk.	Spanne	Ø-Preis	Vorw.
Holstein sbt	427	93-138	117	118	284	70-130	107	107
Holstein rbt	29	110-138	124	126	67	70-140	113	113
Kreuzungen	14	149-216	181	180	33	140-350	212	194
Fleckvieh	16	221-321	275	277	-	-	-	-
3. Qualität	38	22-89	50	51	6	10-50	32	27
Mutterkälber								
Holstein	11	40-83	50	52	10	25-50	38	41
Kreuzungen	8	120-159	137	131	10	70-200	112	113
3. Qualität	-	-	-	-	-	-	-	-

Quelle: LLH Kassel, LWK RLP, Bad Kreuznach

Erzeugerpreise für Fleckviehkälber; bis 100 kg LG, ab Hof, in Eur je kg LG, o. MwSt. Zeitraum: 29.06.-05.07.09 (Veränderungen zur Vorwoche)

Region	Bayern	Baden-Württemberg	Südbaden
Bullenkälber	4,63 (- 0,08)	4,43 (- 0,06)	3,98 (- 0,06)
Mutterkälber	2,59 (+ 0,02)	2,35 (- 0,04)	2,41 (+ 0,04)

Quelle: LBV-BW, BBV

Aktuelle Schlachtstättenpreise



Preise für Schlachtrinderhälften, in Eur/kg SG, frei Schlachtstätte, o. MwSt.

Tierart / HdKl.	07.07.2009	Vorwoche
Jungbullen R3	2,70-2,89	2,80-2,88
Kühe O3	2,10-2,25	2,15-2,25
Färsen O3	2,10-2,82	2,20-2,80

Umfrage d. LWK RLP in Schlachtst. aus RLP

Schlachtlämmerpreise



In Eur kg/LG, incl. 10,7 % MwSt (LG abzgl. 5 % Nüchterung) 06.07.-12.07.09

Klasse 1 jung, vollfleischig :	1,90-2,10
Klasse 2 jung, fleischig :	1,65-1,85
Klasse 3 abfallende Qualitäten:	0,70-1,60

Tendenz: Nachfrage konstant, kleines Angebot

Quelle: EZG Weideland w.V., Bitburg, Tel.: 06561/ 60270

Lammfleisch Südwest



Amtliche Preisfeststellung (4.DVO) in Ba-Wü, Hessen, NRW u. RLP, in Eur/kg, ohne MwSt, für die Woche vom: 29.06.-05.07.09

Nach Schlachtgewicht pauschal abgerechnet

	Stück	SG kg/Tier	Spanne	Ø-Preis
Lämmer	479	20,70	3,95-4,70	4,37

Quelle: LLM Schw.-Gmünd, ADD Trier, LANUV Düsseldorf, RP'en Stuttgart und Gießen

Pferdemarkt Cloppenburg



Vom 01.07.2009; Auftrieb: 64 Pferde;

Schlachtpferdepreise in Eur / kg LG; o. MwSt

1. Qualität	0,55
vollfleischiges Warmblut	0,35-0,50
geringfleischige Pferde	0,20-0,30
Stückpreise/Eur 1. Reitpferde	700-1.400
2. Kleinpferde/Ponys/Esels	100-600
Marktv. erlauf: verhalten	

Nächster Pferdemarkt: 15.07.2009

Quelle: Stadt Cloppenburg

Auktionstermine



Zuchtvieh		Fleischrinder	
Bitburg:	06.08.09	Krefeld:	21.10.09
Alsfeld:	12.08.09	Meschede:	08.11.09
Alsfeld:	09.09.09	Meschede:	05.12.09
Bitburg:	10.09.09	Alsfeld:	09.12.09
Kälber		Absetzer	
Alsfeld:	13.07.09	Krefeld:	26.08.09
Biebesheim:	15.07.09	Alsfeld:	02.09.09
Bitburg:	06.08.09	Krefeld:	23.09.09
Biebesheim:	26.08.09	Meschede:	01.10.09
Zuchtschweine			
Limburg:	15.07.09	Limburg:	16.09.09
Ferkel			
Limburg:	22.07.09	Limburg:	19.08.09
Schafe			
Neuwied:	15.08.09		

Erzeugerpreise für Schlachtschweine frei Schlachtstätte



Amtl. Preisfeststellung (1. FIGDV), nach SG (80-110 kg) u. Handelsklassen o. MwSt.					
Zeitraum:	M1	E	U	E-P	E-P Vorw.
Baden-Württemberg (29 Betriebe, 46.693 Stück)					
gewogener Ø-Preis (Eur/kg)	1,08-1,22	1,55-1,74	1,35-1,64	-	-
Muskelfleisch-Anteil in Prozent	1,17	1,59	1,46	1,57	1,55
	-	59,50	53,10	58,40	58,50
Rheinland-Pfalz (8 Betriebe, 16.212 Stück)					
gewogener Ø-Preis (Eur/kg)	0,90-1,28	1,57-1,70	1,33-1,53	-	-
Klassen-Anteil in Prozent	1,19	1,60	1,47	1,54	1,52
Muskelfleisch-Anteil in Prozent	0,41	63,29	25,99	-	-
	-	58,19	53,03	56,20	55,77
Nordrhein-Westfalen (Süd) (18 Betriebe, 304.929 Stück)					
gewogener Ø-Preis (Eur/kg)	1,24-1,34	1,53-1,62	1,37-1,50	-	-
Muskelfleisch-Anteil in Prozent	1,31	1,56	1,45	1,52	1,55
	-	58,40	53,10	56,80	57,10
Hessen (19 Betriebe, 4.069 Stück)					
gewogener Ø-Preis (Eur/kg)	1,17-1,24	1,60-1,72	1,39-1,52	-	-
Klassen-Anteil in Prozent	1,21	1,63	1,49	1,58	1,56
Muskelfleisch-Anteil in Prozent	1,13	65,89	19,24	89,11	91,45
	-	58,87	53,13	57,13	57,13
Thüringen (6 Betriebe, 22.472 Stück)					
gewogener Ø-Preis (Eur/kg)	1,19-1,32	1,57-1,61	1,47-1,50	-	-
Muskelfleisch-Anteil in Prozent	1,26	1,59	1,48	1,54	1,53
	-	58,00	53,00	56,00	56,00

Quellen: für RLP: ADD Trier; für Hessen: RP Gießen, für sonstige: zuständige Stellen d. Länder

Aktuelle Schlachtstättenpreise



Basis-Preis f. Schlachtschweine, 56 % MFA (in Eur/kg/SG), frei Schlachtstätte		
1. Umfrage in Schlachtstätten aus RLP vom: 07.07.2009		
Spanne:	1,48-1,54	Vorw.: 1,54-1,60
2. Umfrage LLH bei Kurhessischen Genossenschaften vom: 06.07.2009		
Spanne:	1,49-1,52	Vorw.: 1,55-1,58
ISN Notierung		
26.06.-02.07.09	ISN: 1,58-1,59	Median: 1,58
03.07.2009	ISW: 1,51-1,53	Median: 1,52
Quelle: ISN Tel.: 09 00 / 19 00 929		

Preisempf. für Schlachtschweine



"Vereinigungspreis der Erzeugergemeinschaften" 56 % MFA, Euro-Referenzmaske, frei Schlachtst. ohne QS-Aufschlag, in Eur/kg/SG, ohne MwSt.	
Wochenpreis v. 03.07.09 (gültig 03.07.-09.07.09)	Median 1,52 (Vw.: 1,58) Spanne: 1,51 - 1,53
Vermarktungsmenge: 194.000 (z. Vw.: - 500)	
Wochenpreis Sauen, M1, ab Hof, 3-5 St.:	1,14
Quelle: LWK Nieders. Tel: 09001/190-244, 69 ct/M.	

Ab Hof Preise für Schweine



RLP-Erzeuger-Metzger-Direktverk.; Metzgerqualität (Ø ca. 58-60% MFA; in Eur/kg, o.MwSt)	
Schlachtzeitraum vom	29.06.-05.07.09
Gemeldete Tiere: 801; Preis / kg LG:	1,41
umg. auf SG (79 % Ausschl.):	1,78
Empfehlung der EZG'en aus RLP f.d. Woche vom	06.07.-12.07.09
Quelle: LWK RLP, Bad Kreuznach	1,78 kg SG

Ferkelpreise Hessen



Ab-Hof-Preise für Standard-Qualitätsferkel (Basis: 28kg), Eur/Tier, o. MwSt., o. Aufschläge für Impfungen und Direktgeschäfte, inkl. aller Qualitäts- zuschläge, nach Abzug aller Vermarktungskosten		
Zeitraum: 29.06.-05.07.09		
Anzahl: 8.618	Preisspanne	Ø-Preis (Vorw.)
Grundpreis ¹⁾	46,00-52,50	48,02 (48,45)
50er Gruppe ²⁾	54,25-59,00	58,18 (58,37)
100er Gruppe ²⁾	56,50-61,00	59,07 (59,36)
Zuschlag bis 30 kg LG		1,00-1,30
Zuschlag > 30 kg LG		0,40-0,51
¹⁾ Ferkel o. Zu-/Abschläge, u.a. für Mengen		
²⁾ mit einheitl. Genetik u. Gewicht Quelle: LLH		

Ferkel Baden-Württemberg



Region	Erzielte Ø-Preise der Vorwoche 1) in Eur / St.	Notierung 06.07.2009 Tendenz Folgewoche
Hohenlohe und Ober- schwaben	Spanne	Ø
100 Gruppe 2)	46,00-52,00	50,00 - 1,80
1) gew. Ø-Preise, 25kg-Ferkel, ohne Mykoplasmen- Impfung und ohne MwSt.		
2) Ferkel-Gruppe ca. 100 Tiere, einheitlicher Ge- netik und Gewicht, mit QS-Status, frei Vermarkter Mehrgewicht: + 1,00 EUR/kg LLM Schwäbisch-Gmünd, Info: 0900/1810800		

Ferkelpreise Rheinland-Pfalz / Saarland



1. Basispreise ab Hof (o. MwSt.) für Standard-Qualitätsferkel der EZ-Ringe; Ø-Gruppen-Größe: Ringf.: 30 Stk., Aufzuchtferkel: ab 60 F./Partie; z.T. als Poolpreis; ohne Abzüge für Klein- u. Zu- schläge für Großgruppen; ohne Kosten für Transport u. Impfungen; mit Qualitätszuschlag "Aufzuchtstall" für den Zeitraum von: 06.07.-12.07.09						
Die Zu- u. Abschläge für abweichende Mengen u. Qualitäten bei R-Ferkeln sind frei vereinbar!						
Basis	kg	Grundpreis bzw. Spanne (Eur/St.)	± Preisveränderung zur Vorw. (Eur/St.)	Zu-/Abschläge (Eur/kg) für Mehrgewicht Mindergew.		
Qualitätsring ferkel (R)	25	49,50	- 1,50	bis 30 kg 1,30	1,00	
Aufzucht- ferkel (A)	8	28,00 — 36,04	- 1,50 --- - 0,90	bis 35 kg 0,65	-	
	30	59,50 — 58,40	- 2,00 --- - 2,60	0,50-1,00	0,50-1,00	
				0,50-0,70	0,70-1,00	
2. Verkaufspreismeldungen der Erzeugerringe aus der Vorwoche, vom 29.06.-05.07.09						
Basis (kg)	Anzahl Ferkel	Preis/Ferkel (Eur/St.) Spanne	Ø-Preis	± Preisveränderung zur Vorw. (Eur/St.)	Zu-/Abschläge (Eur/kg) für Mehrgew. Mindergew.	
(R) 25	2.726	51,00-56,00	53,25	+ 0,01	bis 1,30	bis 1,00
(A) 8	1.793	29,50-36,94	32,38	+ 2,28	0,50-1,00	0,50-1,00
(A) 30	4.100	58,75-61,50	61,18	+ 0,10	0,50-0,70	0,70-1,00
Zuschläge: Bei Kleingruppen, bis 60 Ferkel/Partie, wurden teils Abzüge bis 2,00 Eur/Tier, bei Großgruppen, ab 100 bzw. 160 Tiere, Zuschläge von bis zu 4,00 Eur/Tier, vor MwSt., berechnet.						
Herkünfte: Zwei-/Dreirassenkreuzungen, Hybriden, Systemferkel Quelle: LWK RLP, KH						

Ferkelpreise aus Nordwestdeutschland



Ab-Hof-Preise f. Quali.-Ferkel, 100er-Gr. o.MwSt, o.Aufschl. f.Topgenetik u.evtl. Impfungszuschl.				
Zeitraum	Erzeugungsregion			
	Nordrhein-Westfalen		Niedersachsen	
Datenquelle*:	VHB/EZG	EZG	VHB/EZG	EZG
Basisgewicht	25 kg	25 kg	25 kg	8 kg/Systemferkel
eingekaufte Menge in St.	71.023	33.894	92.558	16.731
Ø-Preis in Eur / St.	51,00	54,00	50,00	33,50
Veränderung z. Vorwoche	- 0,25	± 0,00	± 0,00	± 0,00
Preisspanne Eur / St.	49,00 - 55,00	-	47,50 - 53,00	32,00 - 34,00
Trend / Vorwoche (Eur/St.)	-	- 2,00	- 2,00	-
*VHB: Genossenschaffl. u. priv. Viehhandelsbetriebe; EZG = Erzeugergemeinschaft f. Ferkel. Preise= Grund- preise für Qualitätsferkel mit QS-Standard u. definierter Genetik. Der Ø-Preis wird als Median ermittelt. Zuschläge für Impfungen sind nicht enthalten. Für kleinere Partien werden in der Regel Preisabschläge, für größere Partien Preisaufläge vereinbart. Gewichtsabweichungen von der Basis 25 kg werden mit bis zu 1 Eur / kg verrechnet.				
Quellen: Landwirtschaftskammern Nordrhein-Westfalen und Niedersachsen				

gültig vom 08.07.09 bis 15.07.09

Futtermittel



Abgabepreise des Handels an die Landwirtschaft, in Eur/t, frei Hof/Silo (lose, ab 3 t), bzw. ab Lager (gesackt), ohne MwSt., Spannenpreise. * = Einzelmeldung

Erfassungsdatum:		x = lose (> 3 t)		o = gesackt	
		RLP/Saarl.		Hessen	
	MAT, ohne Magermilchpulveranteil	o	1.040,00-1.150,00		1.026,20-1.315,00
	MAT, Magermilchpulveranteil > 35 %	o	1.425,00-2.067,50		1.050,60-1.575,00
	Ergänzungsfutter für Aufzuchtikälber, 18% RP	x	225,00-270,00		230,00-305,00
	Milchleistungsfutter 14/15 - III	x	190,00-201,50		177,00-205,00
	Milchleistungsfutter 18 - III	x	192,50-205,00		177,50-200,00
	Ferkelaufzucht f., 13,2-13,6 MJ/kg	x	265,00-326,00		230,00-340,00
	Sauenfutter, 13,0 MJ/kg	x	245,00-306,00		236,00-268,00
	Schweinemasfutter				
	Vormast, 1,0-1,15% Lysin, >13,2MJ/kg	x	217,00-275,50		200,00-244,00
	Endmast, 0,9-1,0% Lysin, >12,6MJ/kg	x	205,00-266,00		195,00-256,00
	Ergänzungsfutter Mastschw., 12,6 MJ/kg;	x	285,00-385,00		290,00-385,00
	28% Rohprotein	o	-		-
	Legehennenalleinfutter, 11,4 MJ/kg,	x	240,00-308,50		255,00-295,00
	0,38 % Methionin	o	385,00		-
	Broileralleinfutter, 13,4 MJ/kg	x	290,00		-
	Putenalleinfutter., Phase 6, 11,5 MJ/kg	x	270,00-300,00		-
	Sojaschrot, 43-44% Rohprotein	x	360,00-380,00		360,00-400,00
		o	-		-
	Rapsschrot, ca. 34 % Rohprotein	x	215,00-230,00		192,00-230,00
	Weizenkleie (Normtyp)	o	107,50-125,00		-
	Melasseschnitzel, gepresst	x	135,00-180,00		-
	Alleinfutter f. Mastschafälämmer	o	440,00		-
	Ergänzungsfutter für Zuchtschafe	x	190,00-245,00		-
	Raufutter				
	Einkaufspreise des Handels, ab Hof, in Eur/t, o.MwSt.				
	Heu, kleine HD-Ballen, 1. Schnitt		110,00-140,00		125,00-150,00
	Heu, Rundballen, 1. Schnitt		95,00-135,00		90,00-135,00
	Heu, Quaderballen, 1. Schnitt		105,00-135,00		100,00-135,00
	Stroh, kleine HD-Ballen		85,00-100,00		100,00-105,00
	Stroh, Rundballen		65,00-95,00		70,00-120,00
	Stroh, Quaderballen		75,00-95,00		75,00-120,00

Quelle: Landwirtschaftskammer RLP und LLH Kassel

Sauen/Ferkel Südhessen



Ring-Preis im Erzeuger-Direktgeschäft in Ableitung vom Schlachtschweinepreis in Eur ohne MwSt

Zeitraum:	13.07.-19.07.09
Ferkel	
Basis 25 kg, geimpft gg. Mykoplasmen, mit einheitl. Genetik u. Gewicht, Verkauf ab Hof, ohne Zuschläge für Mengen	53,20
Mehrgewichtszuschlag 25-33 Eur/kg LG	1,30
Mehrgewichtszuschlag > 33 Eur/kg LG	0,50
Jungsaunen	
Basis mind. 95 kg LG u. 180 Lebenstage, Nettoendpreis ab Hof	272,80

Quelle: Schweine-Kontrollring Südhessen, LLH

Ferkel Rhön-Vogelsberg



Ab-Hof-Preis, o. MwSt, der EZG Rhön-Vogelsberg für den Zeitraum:

Zeitraum:	06.07.-12.07.09
Basis 28 kg-Ferkel, Eur/St.	61,00
Mehrgewicht (28-30) Eur/kg LG	1,28
Mehrgewicht, >30 kg:	kein Zuschlag

Quelle: EZG Qualitätsfleisch Rhön-Vogelsberg

Hybrid-Jungsaunen



Basispreis: 5-10 Tiere/Lieferung; frei Hof, ab 90 kg LG, kg LG (o. MwSt.); Zeitraum:

Zeitraum:	29.06.-05.07.09
Spanne: 289,00-336,00 E/Tier	Median: 326,00
Jungsaunenpreise: ohne ZU-/Abschläge bei abweichender Gruppengröße, Paritäten oder div. Boni-Mali-Regel.	

Quelle: JSR, BHZP-RLP/Hessen, Camborough 29, Hülsenberger Zuchtschweine, TOPIGS

Wareterminbörsen



Hannover(RMX), Schluss-Kurse 07.07.2009

Schlachtschw.-Kontrakte; 8.000 ± 500 kg SG; Cash-Settlement-Abrechn. nach "Hog Index", 56 % ± 3 % MFA, 85-100 kg, SG/Tier

Liefermonat	Umsatz	Eur/kg	Vorwoche
Juli '09	0	1,537	1,532
Aug. '09	16	1,567	1,540
Sept. '09	4	1,565	1,540
Okt. '09	0	1,468	1,456
Nov. '09	0	1,435	1,455
Dez. '09	0	1,455	1,438
Jan. '10	0	1,370	1,400
Feb. '10	0	1,480	1,480

Hannover (RMX), Schluss-Kurse 07.07.2009

Ferkel-Kontrakte; 100 St./25 kg LG; Cash-Settle.-Abrechnung auf Basis des "RMX-Piglet-Index"

Liefermonat	Umsatz	Eur/St.	Vorwoche
Juli '09	0	47,50	47,60
Aug. '09	0	45,50	47,00
Sep. '09	0	43,00	46,30
Okt. '09	0	42,50	45,50
Nov. '09	0	44,00	44,50
Dez. '09	0	46,50	46,50
Jan. '10	0	47,50	48,50
Feb. '10	0	47,50	50,00

Quelle: RMX Hannover

Eierpreise



Erzeugerpreise für Güteklasse A, lose, in Cent / St.					Eiernotierung Südwest vom 7. Juli 2009			
Rheinland - Pfalz vom: 29.06.-05.07.09			Hessen vom: 29.06.-05.07.09		Großhandelsabgabepreise an den LEH, ohne MwSt und ohne KVP, Eur/100 Stück			
Gew.-Kl.	Spanne	Ø-Preis	Spanne	Ø-Preis	Bodenhaltung			
aus Käfighaltung, an Handel u. Großverbraucher, frei Empf., von 1 bis 15 Kisten à 360 Stück, o. MwSt.					Gewichts	Eur/100 St.	Eur/100 St.	
XL	12,75-15,50	13,40	12,00-16,50	14,18	klasse	07.07.09	30.06.09	
L	7,65-13,00	9,40	7,70-13,90	9,93	XL	16,50	16,50	
M	6,62-11,00	8,26	6,63-12,00	8,82	L	14,50	14,50	
S	6,00-9,00	7,37	6,10-10,60	7,96	M	13,50	13,50	
aus Käfighaltung, an Endverbraucher, lose, inkl. MwSt					S	10,50	10,50	
XL	16,00-22,00	19,00	16,00-19,00	17,75	Tendenz:	freundlich	freundlich	
L	15,00-19,00	17,00	13,00-18,00	15,25	Freilandhaltung			
M	11,00-18,00	15,00	11,00-17,00	14,00	Gewichts	Eur/100 St.	Eur/100 St.	
S	8,00-14,00	12,00	6,00-12,00	10,25	klasse	07.07.09	30.06.09	
aus Bodenhaltung, an Endverbraucher, lose, inkl. MwSt					XL	17,50	17,50	
XL	17,00-23,00	21,00	16,00-24,00	20,20	L	15,50	15,50	
L	16,00-21,00	19,00	15,00-22,00	18,50	M	14,50	14,50	
M	14,00-19,00	16,00	14,00-20,00	16,80	S	11,50	11,50	
S	9,00-15,00	12,00	10,00-15,00	12,33	Tendenz:	freundlich	freundlich	

Quelle: Landwirtschaftskammer RLP; LLH Kassel

Quelle: Warenbörsen Stuttgart / Mannheim

Verbraucher und Erzeugerpreise für Obst und Gemüse



Verbraucher- und Erzeugerpreise für Obst und Gemüse

	Verbraucherpreise	Erzeugerpreise auf Großmärkten		Ökologische Erzeugung in Hessen	
	Stichproben Rheinland-Pfalz inkl. MwSt. *) 06.07.2009	Pfalz / VOG Weisenh.a.S./Ingelh. 06.07.2009	Landgard Roisdorf/Straelen 07.07.2009	Erzeuger an LEH Ø-Preis o. MwSt 07.07.2009	Großh. an LEH Ø-Preis o. MwSt 07.07.2009
OBST:					
Süßkirschen (kg)	-	2,80-3,10	-	5,75	5,89
Trauben blau (kg)	2,49-2,99	-	-	8,90	5,40
Trauben weiß (kg)	1,99-2,59	-	-	5,85	5,70
Tafelbimen (kg)	1,98-2,49	-	-	1,35	1,52
Äpfel (kg) 70-80mm					
Granny Smith	1,99-2,49	-	-	-	-
Gala	1,99-2,49	-	-	-	-
Jonagold	1,49-2,49	-	-	1,55	1,50
Braeburn	-	-	-	1,75	1,94
Golden Delicious	1,49-1,99	-	-	-	-
Elstar	-	-	-	-	-
Beerenfrüchte					
Erdbeeren (500 g)	1,39-1,99	-	0,70-0,85	-	5,03
Himbeeren (250 g)	-	-	-	2,00	3,62
Heidelbeeren (250 g)	1,89-1,99	2,00	-	-	2,62
Stachelbeeren (250g)	2,99	1,00-3,00	0,55-0,57	-	1,95
GEMÜSE:					
Kopfsalat (Stk)	0,29-0,55	Mutterstadt 0,15-0,18	0,10-0,13	0,73	0,59
Eissalat (Stk)	0,33-0,69	-	0,15-0,16	0,64	0,63
Lollo bionda (Stk)	0,39-0,60	0,14-0,17	0,08-0,12	1,03	0,65
Chicoree (kg)	-	-	-	3,80	3,73
Chinakohl (kg)	0,99	0,20-0,30	0,20-0,22	1,60	1,69
Salatgurke (Stk)	0,39-0,69	-	0,18-0,29	0,84	0,81
Zucchini (kg)	0,89-1,99	-	-	1,36	1,44
Strauchtomaten (kg)	0,49-1,99	-	0,50-0,75	1,50	1,62
Paprika gem. (kg)	1,99-2,99	-	-	2,40	2,48
Kohlrabi (Stk)	0,39	0,15-0,20	0,12-0,14	0,68	0,68
Weißkohl (kg)	0,99	-	0,12-0,14	1,10	1,12
Blumenkohl (Stk)	0,79-0,99	0,40-0,50	0,30-0,35	1,24	1,18
Broccoli (kg)	1,39-1,99	-	0,40-0,42	2,15	2,12
Möhren gew. (kg)	0,69-0,89	0,35-0,40	-	1,28	1,35
Knollensellerie (kg)	-	-	0,40-0,60	-	1,50
Radieschen (Bd)	0,29-0,49	0,15-0,20	0,16-0,20	0,75	0,78
Porree (kg)	0,99-1,99	1,10-1,30	0,30-0,52	2,95	3,27
Frühlingszwiebeln (Bd)	-	-	0,20	0,89	0,92
Zwiebeln (kg)	0,79-1,39	0,17-0,22	-	1,23	1,42
Fenchel (kg)	-	-	0,50-0,72	2,15	2,42

*) Handelskl. I, wenn nicht anders angegeben; Erzeuger-/Großhandelsabgabepreise in Eur, o. MwSt

Quelle: LWK RLP, Bad Kreuznach, Großmärkte in RLP u. NRW, LLH Kassel

Speisefrühhkartoffeln



07.07.2009		RLP-Nord	RLP-Süd	Hessen
Erzeugerpreise, Eur/dt, ohne MwSt. lose, frei Rampe, v or Abzug Sortierkosten	1	23,00*	28,00	27,00-30,00
	2	16,00*	26,00	25,00-30,00
Direktabsatz Erzeuger-Verbraucher	1	65,00-90,00	-	69,00-75,00
	2	60,00-90,00	60,00-72,00	-
Direktabsatz Erzeuger-Verbraucher	1	70,00-100,00	90,00-100,00	-
	2	66,00-100,00	76,00-92,00	-
Großhandelsabgabepreise				
Eur/dt, ohne MwSt., mit Sack, Mindestabgabe eine Palette	1	40,00-54,00		36,00-50,00
	2	36,00-50,00		36,00-48,00
Kleinverkaufspreise LEH, Discounter	1	90,00-100,00		-
	2	56,00-100,00		-

1 = festkochende Sorten, 2 = v orw. festkochende Sorten (*losschalg) Quelle: LWK RLP; LLH Kassel

Ökoprodukte ab Hof



Ökologische Erzeugung in Hessen

Ab Hof-Preise inkl. MwSt

07.07.2009

Produkte	von - bis	Ø
Bataviasalat (Stk)	1,00-1,50	1,18
Chicoree (kg)	-	-
Eichblattsalat (Stk)	1,00-1,50	1,14
Eisbergsalat (Stk)	1,20-1,50	1,35
Lollo bionda (Stk)	1,20-1,50	1,35
Kopfsalat (Stk)	0,99-1,50	1,14
Lollo rosso (Stk)	1,20-1,50	1,35
Mangold (kg)	3,50-4,95	4,16
Buschbohnen (kg)	4,80-5,85	5,41
Spinat gew. (kg)	4,50-4,99	4,75
Schlangengurken (Stk)	1,00-1,80	1,32
Kohlrabi (Stk)	1,10-1,30	1,20
Rotkohl (kg)	-	1,99
Weißkohl (kg)	1,07-2,20	1,77
Broccoli (kg)	2,91-4,95	3,96
Knoblauch frisch (kg)	-	9,99
Steckrüben (kg)	-	2,40
Schwärzwurzeln (kg)	-	4,00
Möhren gew. (Bd)	2,19-2,79	2,39
Rote Bete (Bd)	1,90-2,30	2,05
Radieschen (Bd)	1,20-1,59	1,42
Staudensellerie (Stk)	-	2,49
Knollensellerie (kg)	-	2,40
Topinambur (kg)	-	4,00
Wurzelpetersilie (kg)	-	4,95
Porree (kg)	3,80-5,79	4,93
Zwiebeln (Bd)	1,99-2,69	2,32
Zwiebeln rot (kg)	1,85-2,00	1,93
Tomaten (kg)	2,50-4,00	3,66
Zucchini (kg)	1,99-3,49	2,58
Süßkirschen (kg)	6,98-11,00	8,92
Bohnenkraut (Bd)	0,90-1,10	1,00
Basilikum (Bd)	1,00-1,40	1,25
Dill (Bd)	0,90-1,80	1,34
Gem. Kräuter (Bd)	1,20-1,29	1,25

Quelle: LLH Kassel

Wareterminbörse



Hannover (RMX)

Liefermonat	Umsatz	Euro/t	Vorw.
Schlussnot für Speisekartoffeln 07.07.2009			
Menge: 25 t, vorwiegend festkochende Sorten Hdkl I (Agria, Marabel, Quarta, Satina, Secura, Solara); Cash-Settlement-Abrechnung; "Table Potato-Index")			
Future London Potato			
Apr. '10	0	148,00	160,00

Schlussnot f. Veredelungskart. 07.07.2009

Menge: 25 t, Warenkorb: Bintje, Agria u. ä. Sorten; Knollengröße 40 mm+, mit mind. 60 % > 50mm (Cash-Settlement - Abrechnung; "Potato-Index")

Apr. '10	79	132,00	142,00
----------	----	--------	--------

Quelle: RMX Hannover