



## Aktuelles Markttelegramm



### Tierische Erzeugnisse

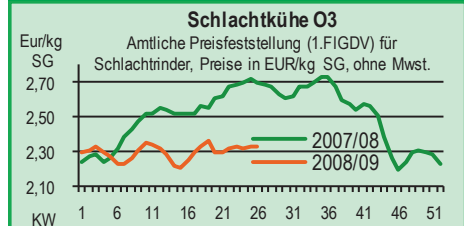
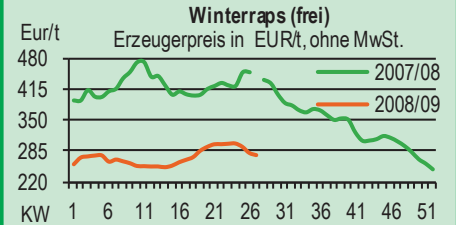
- Schlachtrinder** Schwacher Fleischabsatz und ein über den Bedarf hinausgehendes Erzeugerangebot prägen die Stimmung am Schlachtrindermarkt. Die Auszahlungspreise stehen für Jungbullen und nun auch zunehmend für weibliche Kategorien unter Druck.
- Schlachtschweine** Das flotte Exportgeschäft vor allem nach Osteuropa bedingt fortgesetzt feste Preisvorgaben am Schlachtschweinemarkt. Regional wird der Fleischabsatz immer schwieriger.
- Ferkel** Regional - und zumeist auch überregional - ausgeglichene Angebots- und Nachfrageverhältnisse. Infolge der festen Schweinepreise können sich die Ferkelpreise auf bisherigem Niveau behaupten. Überregional wird vereinzelt von leichten Angebotsüberhängen berichtet.
- Nutzkälber** Trotz ruhiger Nachfrage seitens der Kälber- und Bullenmast können sich die Nutzkälberpreise auf Vorwochniveau behaupten. Weitere Preistendenz eher unverändert, Aufpreise nur für Kälber bester Qualität durchsetzbar.
- Eier/ Geflügel** Angebot an leichter Ware ausreichend vorhanden, XL-Eier weiter knapp. Saison- und witterungsbedingt rückläufige Nachfrage. Die Preise für leichte Ware noch behauptend, für XL-Ware fest.

### Pflanzliche Erzeugnisse und Futtermittel

- Getreide und Ölsaaten** Auf den leichten Standorten der Frühdruschgebiete des Landes konnten schon die ersten Wintergerstenpartien mit zufriedenstellenden Ergebnissen gedroschen werden. Gerade im südlichen Landesteil wird allgemein von einer hohen Erntemenge ausgegangen, mit entsprechenden Reaktionen am Kassamarkt. Altertümige Ware ist so gut wie geräumt und die Verarbeiter für Brot- und Futtermittel halten Abwehrpreise heraus. Die schwachen Vorgaben der Terminmärkte ziehen die Erzeugerpreise zusätzlich mit nach unten auf ein Niveau, das schon den zu erwartenden Erntedruck in 2 - 3 Wochen widerspiegelt. Vom Handel werden schwache Gebote für Lieferungen ex Ernte herausgehalten, die auf Erzeugerseite eher für Verunsicherungen sorgen als Verkaufsbereitschaft auslösen. Rapskontrakte hingegen wurden in den Vorwochen in größerem Umfang gehandelt, nach dem Kursrutsch an den Börsen schwindet auch das Verkaufsinteresse der Erzeuger.
- Futtermittel** Infolge der Rohstoffpreissenkungen, bei schwachem Mischfutterabruf, tendieren nunmehr auch Mischfutterpreise durchweg, mehr oder weniger deutlich, rückläufig. Auch energiehaltige Futtermittel (z.B. Weizen- / Roggenkleie, Melasseschnitzel), aber auch Raps- und Sojaschrot im Preis nachgebend.
- Kartoffeln** Im LEH sind länger als erwartet größere Mengen an früher Importware im Sortiment, die den Absatz deutscher Ware weiterhin erschweren. Bei ruhiger Nachfrage und reichlichem Angebot werden die Preise wohl stärker unter Druck geraten. Preisniveau in dieser Woche noch unverändert.

Quelle: LWK RLP, ED

## Blick in den Markt



## Warenterminbörsen



### Hannover (RMX)

Liefermon.	Umsatz	Euro/t	Vorwoche
Schlussnotierungen für <b>Brotweizen</b> 30.06.2009			
Menge: 50 t; 76 kg/hl, 11 % Prot., 220s. Fallz., 15 H <sub>2</sub> O, Lieferorte: u.a. fob/fca.: Rhein, Main, u.a.			
Aug. '09	0	138,00	139,00
Nov. '09	0	141,00	144,00
Jan. '10	0	142,00	145,00
Mrz. '10	0	143,00	146,00

### Euronext Paris

Schlussnotierungen für <b>Exportweizen</b> 30.06.2009			
Menge: 50 t; 76 kg/hl, intervent.-fähig; L.-ort Rouen			
Aug. '09	20	134,00	137,75
Nov. '09	12.039	139,50	143,25
Jan. '10	1.942	141,00	144,25
Mrz. '10	795	143,00	145,25
Mai '10	962	144,00	147,00
Aug. '10	0	149,00	151,25
Nov. '10	507	151,00	152,00
Jan. '11	0	153,25	154,25

### Schlussnotierungen für **Raps** 30.06.2009

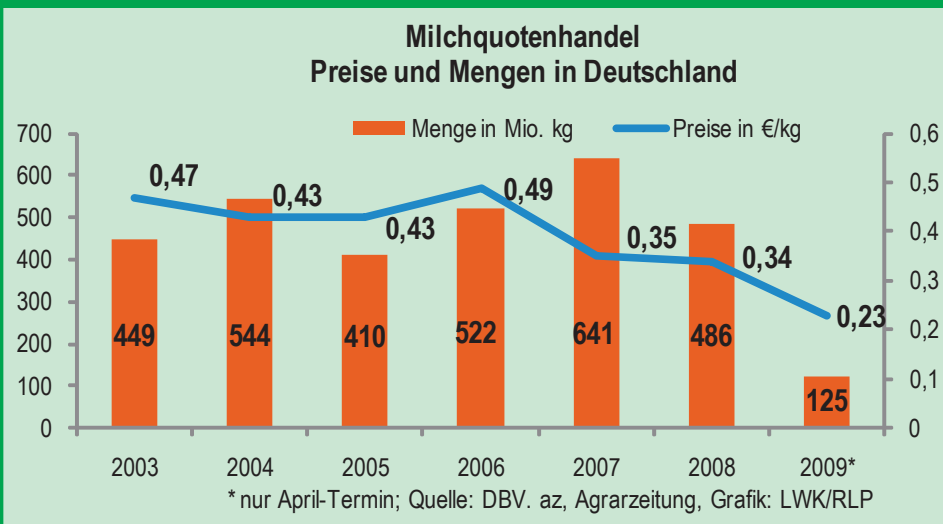
Menge: 50 t; diverse Lieferorte in Deutschl./Frankr.			
Aug. '09	1.974	290,00	294,50
Nov. '09	1.420	294,25	298,25
Feb. '10	343	299,75	302,25
Mai '10	0	303,00	307,50
Aug. '10	0	288,00	291,75
Nov. '10	0	302,25	306,00

### Schlussnotierungen für **Mais** 30.06.2009

Menge: 50 t; 15 % H <sub>2</sub> O, 4 % Bruchkör./Lief. Atlan			
Aug. '09	415	135,50	138,00
Nov. '09	958	138,00	138,75
Jan. '10	283	140,00	141,00
Mrz. '10	101	141,50	143,00
Jun. '10	0	139,25	141,00
Aug. '10	0	139,25	141,00
Nov. '10	0	139,25	141,00

Quelle: RMX Hannover; Euronext

## Aktuelle Marktgrafik



## Erzeugerpreise für Getreide, Ölfrüchte und Körnerleguminosen



Basispreise des Agrarhandels, frei Erfassere, für Standardqualität, in Eur/t, ohne MwSt.							Streckengeschäfte		
Erfassungsdatum:	Hessen			Rheinland-Pfalz			Hessen	RLP	
30.06.2009	Spanne Vorw.	Landes-Ø	Vorwoche	Spanne	Landes-Ø	Vorwoche	Ab-Hof Ø	Ab-Hof Ø	Franko Ø
Eliteweizen E	130,00-175,00	<b>141,70</b>	149,45	-	-	-	159,00	-	-
Qualitätsweizen (A)	110,00-132,00	<b>122,25</b>	125,30	115,00-125,00	<b>121,80</b>	123,00	130,55	125,50	126,10
Brotweizen (B)	105,00-120,00	<b>114,50</b>	118,20	110,00-117,50	<b>114,20</b>	114,60	125,50	118,20	118,20
Mahl- bzw. Brotroggen, FZ > 120	92,00-110,00	<b>99,95</b>	100,05	95,00-105,00	<b>101,40</b>	101,40	109,65	104,20	101,40
Sommerbraugerste (freie Ware)	90,00-120,00	<b>113,45</b>	114,25	110,00-125,00	<b>116,80</b>	117,00	120,75	120,60	118,00
Futtergerste > 62 kg/hl	85,00-100,00	<b>96,40</b>	99,20	90,00-102,50	<b>96,90</b>	96,80	105,25	102,40	101,00
Futterweizen	100,00-120,00	<b>110,35</b>	112,05	105,00-115,00	<b>110,40</b>	111,30	121,00	116,30	116,80
Futterhafer	95,00-110,00	<b>104,40</b>	105,15	-	-	-	114,00	-	-
Körnermais	114,00-132,50	<b>129,00</b>	131,90	127,50-133,75	<b>129,60</b>	129,60	135,50	132,50	128,50
Triticale	95,00-105,00	<b>101,25</b>	102,70	95,00-105,00	<b>99,70</b>	101,30	109,25	105,90	104,60
W.-Raps food (freie Ware)	250,00-285,00	<b>272,10</b>	281,45	265,00-290,00	<b>274,10</b>	278,80	281,75	278,50	291,70

Quelle: LLH, Kassel u. LWK RLP, Bad Kreuznach

## Börsennotierungen für Getreide, Ölfrüchte und Körnerleguminosen



Großhandelsabgabepreise in Eur/t, o. MwSt.; überwiegend frei Fuhr/Waggon bzw. Mühle/Station bei sofortiger Lieferung;

Quelle: "Warenbörsen der angegebenen Orte"

G=Geld, B=Brief, PS=Papiersack, lo=lose

Börsen	Köln	Mannheim	Würzburg	Frankfurt	Stuttgart	Paderborn
Notierungen am:	26.06.2009	29.06.2009	Börsenferien b. 03.07.	25.06.2009	30.06.2009	22.06.2009
Brotweizen 11,5 % 220 FZ	132,00-133,00	120,00-122,00	130,00-135,00	125,00-130,00	123,00-125,00	142,00-143,00
A-Weizen > 13 / 13,5 % / 250 FZ	-	135,00-138,00	138,00-142,50	130,00-135,00	127,00-129,00	-
E-Weizen 14,5 % / 50-55 Sedi / 250-280 FZ	-	220,00-223,00	160,00-165,00	-	-	-
Futterweizen > 70 / 72 kg/hl	-	118,00-121,00	-	-	120,00-123,00	140,00-141,00
Brotroggen > 120 FZ	118,00	110,00-112,00	115,00-118,00	-	-	-
Braugerste, Inland	-	134,00-136,00	140,00-142,00	-	135,00-140,00	-
Futtergerste > 62 kg/hl	-	96,00-98,00	113,00-118,00	-	96,00-99,00	120,00-122,00
Qualitätshafer > 52/53 kg/hl	-	-	-	-	-	-
Triticale (max. 10 % Auswuchs)	-	108,00-110,00	122,00	-	-	-
Mais	150,00	142,00-144,00	155,00-160,00	137,00-140,00	134,00-136,00	160,00-162,00
Raps	295,00-298,00 G	289,00-290,00	312,00-315,00	290,00-293,00	293,00-296,00	-
Milchl.futter: ESt II, 20 % RP	-	175,00-180,00	-	-	-	-
Milchl.futter: ESt III, 18 % RP	-	188,00-192,00	-	-	-	-
Ferkelstarter > 13,8 MJ ME/kg, 18% RP	-	300,00-303,00	-	-	-	-
Schweinemastfutter 13 MJ, 16% RP	-	205,00-209,00	-	-	-	-
Legehennenalleinfutter: 11,4 MJ	-	271,00-275,00	-	-	-	-
Sojaschrot, 43-44 % RP	330,00 B	-	340,00-346,00	-	344,00-346,00	319,00-320,00
Rapsschrot	161,00 B	161,00-163,00	170,00-173,00	-	-	166,00-167,00
Weizenkleie	75,00 B	50,00-52,00	78,00-80,00	-	45,00-50,00	80,00-82,00
Roggenkleie	-	45,00-47,00	-	-	-	-
Melasseschnitzel	106,00 B	114,00-117,00	-	-	-	107,50
Wiesenheu, 1. Schnitt, kl. Ballen	-	-	-	-	-	-
Wiesenheu, 1. Schnitt, Großballen	-	-	-	-	-	-
Weizenstroh, kleine Ballen	-	-	-	-	-	-

Die Konditionen und Paritäten der Börsen sind z. T. sehr unterschiedlich. Die Preise sind nicht unmittelbar vergleichbar.

Preistendenzen sind jedoch im zeitlichen Vergleich der jeweiligen Börsennotierungen erkennbar.

## Aktuelle Preisinfos aus Rheinland-Pfalz und Hessen



Infotelefon der LWK: 0671/793-1200  
 Montags 16:00 Uhr: Ringferkel, Preisempfehlung  
 Schlachtschweine Nordw.-Deutschland.  
 Dienstag 16:00 Uhr: Schlachtstättenpreise, Erzeuger-  
 Metzger Notierungen, 1. FIGDV, Nutzkälber

Landwirtschaftskammer Rheinland-Pfalz  
 Burgenlandstr. 7, 55543 Bad Kreuznach  
 Ref. 25 Markt, 0671/793-1155  
 www.lwk-rlp.de  
 markt@lwk-rlp.de

Landesbetrieb Landwirtschaft Hessen  
 Kölnische Str. 48-50, 34117 Kassel  
 Fachgebiet 24, 0561/7299-267  
 www.agrarberatung-hessen.de  
 marktinfo@llh-hessen.de

gültig vom 01.07.09 bis 08.07.09

## Erzeugerpreise für Rinder frei Schlachtstätte



Amtliche Preisfeststellung (1.FIGDV) für Schlachtrinder, Preisgebiet Rheinland-Pfalz und Preise Eur/kg Schlachtgewicht frei Schlachtstätte, o. MwSt. Quelle: ADD Trier

Anzahl Meldungen: 8		Stück: 1.258		Schlachtzeitraum: 22.06.-28.06.09		
Kategorie	Handelsklasse	Stück	Preisspanne*	Ø-Preis	Kg/Stück	Ø-Preis Vorw.
Jungbullen	U 1-5	32	2,83-3,14	3,01	395,78	3,07
	R 2	8	2,90-3,08	3,00	363,35	3,00
	<b>R 3</b>	<b>28</b>	<b>2,82-3,06</b>	<b>2,93</b>	<b>389,98</b>	<b>2,92</b>
	O 2	21	2,54-2,78	2,60	325,33	2,66
	O 3	73	2,57-2,65	2,61	352,51	2,62
	P 1-5	47	1,97-2,69	2,31	267,95	2,30
	E-P insg.	235	-	2,67	347,07	2,72
Kühe	R 3	30	2,33-2,53	2,44	364,05	2,45
	O 2	38	1,87-2,32	2,25	291,13	2,21
	<b>O 3</b>	<b>172</b>	<b>2,12-2,37</b>	<b>2,33</b>	<b>327,65</b>	<b>2,33</b>
	O 4	32	2,20-2,39	2,37	371,38	2,32
	P 1	264	1,64-1,82	1,75	228,94	1,76
	P 2	111	1,72-2,02	1,97	258,29	1,95
	P 3	74	1,97-2,06	2,05	272,86	2,08
	E-P insg.	780	-	2,09	280,88	2,06
Färsen	R 3	21	2,35-3,03	2,89	255,27	2,81
	<b>O 3</b>	<b>21</b>	<b>2,21-2,70</b>	<b>2,31</b>	<b>271,60</b>	<b>2,28</b>
	O 4	10	2,23-2,30	2,27	309,20	2,26
	O 1-5	42	2,23-2,70	2,30	269,33	2,29
	P 1-5	27	1,60-2,45	1,97	221,76	1,87
	E-P insg.	120	-	2,42	262,27	2,43

\* gebildet aus den errechneten Mittelwerten der Meldebetriebe

Schlachtzeitraum: 22.06.-28.06.09		Amtliche Preisfeststellung (1.FIGDV) für Schlachtrinder im Preisgebiet							
		Baden-Württemberg				Nordrhein-Westfalen			
Kategorie	HdKl.	Preisspanne	Ø-Preis	Vorwo	Kg/Stk.	Preisspanne	Ø-Preis	Vorwo	Kg/Stk.
Jungbullen	U 3	2,90-3,01	<b>2,99</b>	3,02	420,00	2,92-3,05	<b>2,97</b>	2,98	438,00
	<b>R 3</b>	<b>2,86-3,04</b>	<b>2,93</b>	2,96	385,00	2,84-3,03	<b>2,90</b>	2,91	401,90
	O 3	2,62-2,74	2,72	2,74	371,00	2,65-2,72	2,67	2,67	368,50
Kühe	R 3	2,44-2,54	2,52	2,52	359,00	2,41-2,58	2,48	2,52	352,10
	<b>O 3</b>	<b>2,24-2,42</b>	<b>2,36</b>	2,36	324,00	2,26-2,44	<b>2,39</b>	2,38	329,10
	P 1	1,61-1,85	<b>1,74</b>	1,75	227,00	1,71-1,90	<b>1,82</b>	1,85	233,40
Färsen	R 3	2,82-3,14	2,94	2,95	303,00	2,66-3,04	2,81	2,85	298,00
	<b>O 3</b>	<b>2,28-2,90</b>	<b>2,40</b>	2,37	281,00	2,13-2,44	<b>2,34</b>	2,33	283,80

Quellen: für RLP und Hessen: ADD Trier; für Ba-Wü.: LLM Schwäb. Gmünd; für NRW: LEJ

## Erzeugerpreise für Nutzkälber ab Hof



1. u. 2. Qualität, zur Bullen- bzw. Kälbermast geeignet; Alter ab 14 Tage; ca. 40 bis 60 kg LG in Eur/St.; inkl. MwSt., nach allen Vermarktungsabzügen

Region	Hessen				Rheinland-Pfalz			
	22.06.-28.06.09				29.06.-05.07.09			
Woche vom:	Stk.	Spanne	Ø-Preis	Vorw.	Stk.	Spanne	Ø-Preis	Vorw.
<b>Bullenkälber</b>								
Holstein sbt	455	93-144	118	123	313	70-140	107	107
Holstein rbt	34	109-144	126	130	58	70-150	113	113
Kreuzungen	14	155-188	180	187	33	120-300	194	194
Fleckvieh	14	244-310	277	288	-	-	-	-
3. Qualität	37	28-89	51	55	7	10-50	27	34
<b>Mutterkälber</b>								
Holstein	5	50-55	52	62	9	10-60	41	43
Kreuzungen	5	120-161	131	130	13	70-180	113	120
3. Qualität	-	-	-	-	-	-	-	-

Quelle: LLH Kassel, LWK RLP, Bad Kreuznach

Erzeugerpreise für Fleckviehkälber; bis 100 kg LG, ab Hof, in Eur je kg LG, o. MwSt. Zeitraum: 22.06.-28.06.09 (Veränderungen zur Vorwoche)

Region	Bayern	Baden-Württemberg	Südbaden
<b>Bullenkälber</b>	4,71 (+ 0,04)	4,49 (+ 0,06)	4,04
<b>Mutterkälber</b>	2,57 (+ 0,02)	2,39 (- 0,11)	2,37

Quelle: LBV-BW, BBV

## Aktuelle Schlachtstättenpreise



Preise für Schlachtrinderhälften, in Eur/kg SG, frei Schlachtstätte, o. MwSt.

Tierart / HdKl.	30.06.2009	Vorwoche
Jungbullen R3	2,80-2,88	2,80-2,90
Kühe O3	2,15-2,25	2,10-2,30
Färsen O3	2,20-2,80	2,15-2,78

Umfrage d. LWK RLP in Schlachtst. aus RLP

## Schlachtlämmerpreise



In Eur kg/LG, incl. 10,7 % MwSt (LG abzgl. 5 % Nüchterung) 29.06.-05.07.09

Klasse 1 jung, vollfleischig :	1,90-2,10
Klasse 2 jung, fleischig :	1,65-1,85
Klasse 3 abfallende Qualitäten:	0,70-1,60

Tendenz: Nachfrage konstant, kleines Angebot

Quelle: EZG Weideland w.V., Bitburg, Tel.: 06561/ 60270

## Lammfleisch Südwest



Amtliche Preisfeststellung (4.DVO) in Ba-Wü, Hessen, NRW u. RLP, in Eur/kg, ohne MwSt, für die Woche vom: 22.06.-28.06.09

Nach Schlachtgewicht pauschal abgerechnet

	Stück	SG kg/Tier	Spanne	Ø-Preis
<b>Lämmer</b>	446	20,60	4,08-4,70	4,42

Quelle: LLM Schw.-Gmünd, ADD Trier, LANUV Düsseldorf, RP'en Stuttgart und Gießen

## Pferdemarkt Cloppenburg



Vom 01.07.2009; Auftrieb: 64 Pferde;

Schlachtpferdepreise in Eur / kg LG; o. MwSt

1. Qualität	0,55
vollfleischiges Warmblut	0,35-0,50
geringfleischige Pferde	0,20-0,30
Stückpreise/Eur 1. Reitpferde	700-1.400
2. Kleinpferde/Ponys/Esel	100-600
Marktv. erlauf: verhalten	

Nächster Pferdemarkt: 15.07.2009

Quelle: Stadt Cloppenburg

## Auktionstermine



Zuchtvieh		Fleischrinder	
Alsfeld:	08.07.09	Krefeld:	21.10.09
Bitburg:	06.08.09	Meschede:	08.11.09
Alsfeld:	12.08.09	Meschede:	05.12.09
Alsfeld:	09.09.09	Alsfeld:	09.12.09
Kälber		Absetzer	
Alsfeld:	13.07.09	Krefeld:	26.08.09
Biebesheim:	15.07.09	Alsfeld:	02.09.09
Bitburg:	06.08.09	Krefeld:	23.09.09
Biebesheim:	26.08.09	Meschede:	01.10.09
Zuchtschweine			
Limburg:	15.07.09	Limburg:	16.09.09
Ferkel			
Limburg:	22.07.09	Limburg:	19.08.09
Schafe			
Neuwied:	15.08.09		

## Erzeugerpreise für Schlachtschweine frei Schlachtstätte



Amtl. Preisfeststellung (1. FIGDV), nach SG (80-110 kg) u. Handelsklassen o. MwSt.					
Zeitraum:	M1	E	U	E-P	E-P Vorw.
<b>Baden-Württemberg</b> (29 Betriebe, 45.598 Stück)					
gewogener Ø-Preis (Eur/kg)	1,00-1,22	1,51-1,72	1,33-1,68	-	-
Muskelfleisch-Anteil in Prozent	1,18	1,58	1,55	1,55	1,51
	-	59,50	53,10	58,50	58,10
<b>Rheinland-Pfalz</b> (7 Betriebe, 16.749 Stück)					
gewogener Ø-Preis (Eur/kg)	1,10-1,14	1,57-1,64	1,29-1,46	-	-
Klassen-Anteil in Prozent	1,13	1,58	1,45	1,52	1,49
Muskelfleisch-Anteil in Prozent	0,36	59,85	28,23	-	-
	-	57,99	52,95	55,77	56,04
<b>Nordrhein-Westfalen (Süd)</b> (7 Betriebe, 25.982 Stück)					
gewogener Ø-Preis (Eur/kg)	-	1,57-1,61	1,43-1,48	-	-
Muskelfleisch-Anteil in Prozent	-	1,59	1,47	1,55	1,51
	-	58,60	53,10	57,10	57,00
<b>Hessen</b> (19 Betriebe, 4.081 Stück)					
gewogener Ø-Preis (Eur/kg)	1,16-1,20	1,56-1,68	1,38-1,51	-	-
Klassen-Anteil in Prozent	1,17	1,60	1,47	1,56	1,52
Muskelfleisch-Anteil in Prozent	1,20	66,53	20,41	91,45	89,20
	-	58,80	53,20	57,13	57,44
<b>Thüringen</b> (6 Betriebe, 24.203 Stück)					
gewogener Ø-Preis (Eur/kg)	1,15-1,28	1,56-1,59	1,46-1,49	-	-
Muskelfleisch-Anteil in Prozent	1,21	1,58	1,47	1,53	1,50
	-	58,10	53,00	56,00	56,20

Quellen: für RLP: ADD Trier; für Hessen: RP Gießen, für sonstige: zuständige Stellen d. Länder

## Aktuelle Schlachtstättenpreise



Basis-Preis f. Schlachtschweine, 56 % MFA (in Eur/kg/SG), frei Schlachtstätte		
1. Umfrage in Schlachtstätten aus RLP vom: <b>30.06.2009</b>		
<b>Spanne:</b>	<b>1,54-1,60</b>	<b>Vorw.: 1,48-1,57</b>
2. Umfrage LLH bei Kurhessischen Genossenschaften vom: <b>29.06.2009</b>		
<b>Spanne:</b>	<b>1,55-1,58</b>	<b>Vorw.: 1,52-1,55</b>
ISN Notierung		
<b>19.06.-25.06.09</b>	<b>ISN: 1,55-1,57</b>	<b>Median: 1,55</b>
<b>26.06.2009</b>	<b>ISW: 1,55-1,59</b>	<b>Median: 1,58</b>
Quelle: ISN Tel.: 09 00 / 19 00 929		

## Preisempf. für Schlachtschweine



"Vereinigungspreis der Erzeugergemeinschaften" 56 % MFA, Euro-Referenzmaske, frei Schlachtst. ohne QS-Aufschlag, in Eur/kg/SG, ohne MwSt.		
<b>Wochenpreis v. 26.06.09</b> (gültig 26.06.-02.07.09)		
<b>Median 1,58</b> (Vw.: 1,55)	<b>Spanne: 1,55-1,59</b>	
Vermarktungsmenge: 188.100 (z. Vw.: - 100)		
Wochenpreis Sauen, M1, ab Hof, 3-5 St.: <b>1,19</b>		
Quelle: LWK Nieders. Tel: 09001/190-244, 69 ct/M.		

## Ferkelpreise Rheinland-Pfalz / Saarland



1. **Basispreise ab Hof** (o. MwSt.) für Standard-Qualitätsferkel der EZ-Ringe; Ø-Gruppen-Größe: Ringf.: 30 Stk., Aufzuchtferkel: ab 60 F./Partie; z.T. als Poolpreis; ohne Abzüge für Klein- u. Zuschläge für Großgruppen; ohne Kosten für Transport u. Impfungen; mit Qualitätszuschlag "Aufzuchtstall" für den Zeitraum von: **29.06.-05.07.09**

Die Zu- u. Abschläge für abweichende Mengen u. Qualitäten bei R-Ferkeln sind frei vereinbar!					
Basis	kg	Grundpreis bzw. Spanne (Eur/St.)	± Preisveränderung zur Vorw. (Eur/St.)	Zu-/Abschläge (Eur/kg) für Mehrgewicht / Mindergew.	
Qualitätsringferkel (R)	25	<b>51,00</b>	<b>± 0,00</b>	bis 30 kg 1,50	1,00
Aufzuchtferkel (A)	8	29,50 — 36,94	± 0,00 — + 0,38	0,50-1,00	0,50-1,00
	30	61,50 — 61,00	± 0,00 — + 0,10	0,50-0,70	0,70-1,00

2. **Verkaufspreismeldungen der Erzeugerringe aus der Vorwoche, vom 22.06.-28.06.09**

Basis (kg)	Anzahl Ferkel	Preis/Ferkel (Eur/St.) Spanne / Ø-Preis	± Preisveränderung zur Vorw. (Eur/St.)	Zu-/Abschläge (Eur/kg) für Mehrgew. / Mindergew.	
(R) 25	1.757	51,00-56,00 / 53,24	- 0,03	bis 1,30	bis 1,00
(A) 8	5.631	29,50-36,56 / 30,10	+ 0,16	0,50-1,00	0,50-1,00
(A) 30	3.583	58,75-61,50 / 61,08	+ 0,07	0,50-0,70	0,70-1,00

**Zuschläge:** Bei Kleingruppen, bis 60 Ferkel/Partie, wurden teils Abzüge bis 2,00 Eur/Tier, bei Großgruppen, ab 100 bzw. 160 Tiere, Zuschläge von bis zu 4,00 Eur/Tier, vor MwSt., berechnet.

**Herkünfte:** Zwei-/Dreirassenkreuzungen, Hybriden, Systemferkel Quelle: LWK RLP, KH

## Ferkelpreise aus Nordwestdeutschland



Ab-Hof-Preise f. Quali.-Ferkel, <b>100er-Gr.</b> o.MwSt, o.Aufschl. f.Topgenetik u.evtl. Impfungszuschl.				
Zeitraum	Erzeugungsregion			
	Nordrhein-Westfalen		Niedersachsen	
Datenquelle*	VHB/EZG	EZG	VHB/EZG	EZG
Basisgewicht	25 kg	25 kg	25 kg	8 kg/Systemferkel
eingekaufte Menge in St.	69.226	37.430	92.870	18.268
Ø-Preis in Eur / St.	<b>51,25</b>	<b>54,00</b>	<b>50,00</b>	<b>33,50</b>
Veränderung z. Vorwoche	± 0,00	± 0,00	± 0,00	± 0,00
Preisspanne Eur / St.	50,00 - 56,00	-	48,50 - 53,00	31,50 - 34,00
Trend / Vorwoche (Eur/St.)	-	± 0,00	± 0,00	-

\*VHB: Genossenschaffl. u. priv. Viehhandelsbetriebe; EZG = Erzeugergemeinschaft f. Ferkel. Preise = Grundpreise für Qualitätsferkel mit QS-Standard u. definierter Genetik. Der Ø-Preis wird als Median ermittelt. Zuschläge für Impfungen sind nicht enthalten. Für kleinere Partien werden in der Regel Preisabschläge, für größere Partien Preisaufläge vereinbart. Gewichtsabweichungen von der Basis 25 kg werden mit bis zu 1 Eur / kg verrechnet.

Quellen: Landwirtschaftskammern Nordrhein-Westfalen und Niedersachsen

## Ab Hof Preise für Schweine



RLP-Erzeuger-Metzger-Direktverk.; <b>Metzgerqualität</b> (Ø ca. 58-60% MFA; in Eur/kg, o.MwSt)	
Schlachtzeitraum vom	<b>22.06.-28.06.09</b>
Gemeldete Tiere: 837; Preis / kg LG:	<b>1,41</b>
umg. auf SG (79 % Ausschl.):	<b>1,78</b>
Empfehlung der EZG'en aus RLP f.d. Woche vom	<b>29.06.-05.07.09</b>
	<b>1,42 kg LG</b>
Quelle: LWK RLP, Bad Kreuznach	<b>1,80 kg SG</b>

## Ferkelpreise Hessen



Ab-Hof-Preise für Standard-Qualitätsferkel (Basis: 28kg), Eur/Tier, o. MwSt., o. Aufschläge für Impfungen und Direktgeschäfte, inkl. aller Qualitätszuschläge, nach Abzug aller Vermarktungskosten		
<b>Zeitraum: 22.06.-28.06.09</b>		
<b>Anzahl: 8.585</b>	Preisspanne	<b>Ø-Preis (Vorw.)</b>
<b>Grundpreis<sup>1)</sup></b>	47,00-53,00	<b>48,45 (48,64)</b>
<b>50er Gruppe<sup>2)</sup></b>	55,25-59,00	<b>58,37 (58,20)</b>
<b>100er Gruppe<sup>2)</sup></b>	57,50-61,00	<b>59,36 (59,24)</b>
Zuschlag bis 30 kg LG	1,00-1,30	
Zuschlag > 30 kg LG	0,40-0,51	
<sup>1)</sup> Ferkel o. Zu-/Abschläge, u.a. für Mengen		
<sup>2)</sup> mit einheitl. Genetik u. Gewicht Quelle: LLH		

## Ferkel Baden-Württemberg



Region	Erzielte Ø-Preise der Vorwoche 1) in Eur / St. Spanne / Ø	Notierung <b>29.06.2009</b> Tendenz Folgewoche
Hohenlohe und Oberschwaben		
<b>100 Gruppe 2)</b>	48,00-53,00	<b>50,80</b> ± 0,00
1) gew. Ø-Preise, 25kg-Ferkel, ohne Mykoplasmenimpfung und ohne MwSt.		
2) Ferkel-Gruppe ca. 100 Tiere, einheitlicher Genetik und Gewicht, mit QS-Status, frei Vermarkter		
Mehrgewicht: + 1,00 EUR/kg		
LLM Schwäbisch-Gmünd, Info: 0900/1810800		

## Futtermittel



Abgabepreise des Handels an die Landwirtschaft, in Eur/t, frei Hof/Silo (lose, ab 3 t), bzw. ab Lager (gesackt), ohne MwSt., Spannenpreise. \* = Einzelmeldung

Erfassungsdatum:		x = lose (> 3 t)		o = gesackt	
		RLP/Saarl.		Hessen	
	MAT, ohne Magermilchpulveranteil	o	1.040,00-1.150,00		1.026,20-1.315,00
	MAT, Magermilchpulveranteil > 35 %	o	1.425,00-2.067,50		1.050,60-1.575,00
	Ergänzungsfutter für Aufzuchtikälber, 18% RP	x	225,00-270,00		230,00-305,00
	Milchleistungsfutter 14/15 - III	x	190,00-201,50		177,00-205,00
	Milchleistungsfutter 18 - III	x	192,50-205,00		177,50-200,00
	Ferkelaufzucht, 13,2-13,6 MJ/kg	x	265,00-326,00		230,00-340,00
	Sauenfutter, 13,0 MJ/kg	x	245,00-306,00		236,00-268,00
	Schweinemasfutter				
	Vormast, 1,0-1,15% Lysin, >13,2MJ/kg	x	217,00-275,50		200,00-244,00
	Endmast, 0,9-1,0% Lysin, >12,6MJ/kg	x	205,00-266,00		195,00-256,00
	Ergänzungsfutter Mastschw., 12,6 MJ/kg;	x	285,00-385,00		290,00-385,00
	28% Rohprotein	o	-		-
	Legehennenalleinfutter, 11,4 MJ/kg,	x	240,00-308,50		255,00-295,00
	0,38 % Methionin	o	385,00		-
	Broileralleinfutter, 13,4 MJ/kg	x	290,00		-
	Putenalleinfutter., Phase 6, 11,5 MJ/kg	x	270,00-300,00		-
	Sojaschrot, 43-44% Rohprotein	x	360,00-380,00		360,00-400,00
		o	-		-
	Rapsschrot, ca. 34 % Rohprotein	x	215,00-230,00		192,00-230,00
	Weizenkleie (Normtyp)	o	107,50-125,00		-
	Melasseschnitzel, gepresst	x	135,00-180,00		-
	Alleinfutter f. Mastschafflämmer	o	440,00		-
	Ergänzungsfutter für Zuchtschafe	x	190,00-245,00		-
	<b>Raufutter</b>				
	Einkaufspreise des Handels, ab Hof, in Eur/t, o.MwSt.				
	Heu, kleine HD-Ballen, 1. Schnitt		110,00-140,00		125,00-150,00
	Heu, Rundballen, 1. Schnitt		95,00-135,00		90,00-135,00
	Heu, Quaderballen, 1. Schnitt		105,00-135,00		100,00-135,00
	Stroh, kleine HD-Ballen		85,00-100,00		100,00-105,00
	Stroh, Rundballen		65,00-95,00		70,00-120,00
	Stroh, Quaderballen		75,00-95,00		75,00-120,00

Quelle: Landwirtschaftskammer RLP und LLH Kassel

## Eierpreise



Erzeugerpreise für Güteklasse A, lose, in Cent / St.					Eiernotierung Südwest vom 30. Juni 2009		
Rheinland - Pfalz vom: 22.06.-28.06.09			Hessen vom: 22.06.-28.06.09		Großhandelsabgabepreise an den LEH, ohne MwSt und ohne KVP, Eur/100 Stück		
Gew.-Kl.	Spanne	Ø-Preis	Spanne	Ø-Preis	Bodenhaltung		
aus Käfighaltung, an Handel u. Großverbraucher, frei Empf., von 1 bis 15 Kisten à 360 Stück, o. MwSt.					Gewichts	Eur/100 St.	Eur/100 St.
XL	12,75-15,50	13,40	12,00-16,50	14,18	klasse	30.06.09	23.06.09
L	7,70-13,00	9,41	7,70-13,90	9,93	XL	16,50	16,50
M	6,63-11,00	8,26	6,63-12,00	8,82	L	14,50	14,50
S	6,20-9,00	7,42	6,10-10,60	7,96	M	13,50	13,50
aus Käfighaltung, an Endverbraucher, lose, inkl. MwSt					S	10,50	10,50
XL	16,00-22,00	19,00	16,00-19,00	17,75	Tendenz:	freundlich	stetig
L	15,00-19,00	17,00	13,00-18,00	15,25	Freilandhaltung		
M	11,00-18,00	15,00	11,00-17,00	14,00	Gewichts	Eur/100 St.	Eur/100 St.
S	8,00-14,00	12,00	6,00-12,00	10,25	klasse	30.06.09	23.06.09
aus Bodenhaltung, an Endverbraucher, lose, inkl. MwSt.					XL	17,50	17,50
XL	17,00-23,00	21,00	16,00-24,00	20,20	L	15,50	15,50
L	16,00-21,00	19,00	15,00-22,00	18,50	M	14,50	14,50
M	14,00-19,00	16,00	14,00-20,00	16,80	S	11,50	11,50
S	9,00-15,00	12,00	10,00-15,00	12,33	Tendenz:	freundlich	stetig

Quelle: Landwirtschaftskammer RLP; LLH Kassel

Quelle: Warenbörsen Stuttgart / Mannheim

## Sauen/Ferkel Südhessen



Ring-Preis im Erzeuger-Direktgeschäft in Ableitung vom Schlachtschweinepreis in Eur ohne MwSt

Zeitraum:	06.07.-12.07.09
<b>Ferkel</b>	
Basis 25 kg, geimpft gg. Mykoplasmen, mit einheitl. Genetik u. Gewicht, Verkauf ab Hof, ohne Zuschläge für Mengen	55,30
Mehrgewichtszuschlag 25-33 Eur/kg LG	1,30
Mehrgewichtszuschlag > 33 Eur/kg LG	0,50
<b>Jungsaunen</b>	
Basis mind. 95 kg LG u. 180 Lebenstage, Nettoendpreis ab Hof	281,20

Quelle: Schweine-Kontrollring Südhessen, LLH

## Ferkel Rhön-Vogelsberg



Ab-Hof-Preis, o. MwSt, der EZG Rhön-Vogelsberg für den Zeitraum:	29.06.-05.07.09
Basis 28 kg-Ferkel, Eur/St.	61,00
Mehrgewicht (28-30) Eur/kg LG	1,28
Mehrgewicht, >30 kg:	kein Zuschlag

Quelle: EZG Qualitätsfleisch Rhön-Vogelsberg

## Hybrid-Jungsaunen



Basispreis: 5-10 Tiere/Lieferung; frei Hof, ab 90 kg LG, kg LG (o. MwSt.); Zeitraum:	22.06.-28.06.09
<b>Spanne: 287,50-335,06 E/Tier</b>	<b>Median: 326,00</b>
Jungsaunenpreise: ohne Zü-/Abschläge bei abweichender Gruppengröße, Paritäten oder div. Boni-Mali-Regel.	
Quelle: JSR, BHZP-RLP/Hessen, Camborough 29, Hülsenberger Zuchtschweine, TOPIGS	

## Warenterminbörsen



Hannover(RMX), Schluss-Kurse 30.06.2009			
Schlachtschw.-Kontrakte; 8.000 ± 500 kg SG; Cash-Settlement-Abrechn. nach "Hog Index", 56 % ± 3 % MFA, 85-100 kg, SG/Tier			
Liefermonat	Umsatz	Eur/kg	Vorwoche
Juli '09	5	1,532	1,570
Aug. '09	14	1,540	1,580
Sept. '09	10	1,540	1,562
Okt. '09	3	1,456	1,480
Nov. '09	1	1,455	1,470
Dez. '09	0	1,438	1,455
Jan. '10	0	1,400	1,390
Feb. '10	0	1,480	1,485
Hannover (RMX), Schluss-Kurse 30.06.2009			
Ferkel-Kontrakte; 100 St./25 kg LG; Cash-Settle.-Abrechnung auf Basis des "RMX-Piglet-Index"			
Liefermonat	Umsatz	Eur/St.	Vorwoche
Juli '09	0	47,60	47,50
Aug. '09	0	47,00	47,00
Sep. '09	0	46,30	47,20
Okt. '09	0	45,50	46,30
Nov. '09	0	44,50	45,50
Dez. '09	0	46,50	46,50
Jan. '10	0	48,50	48,50
Feb. '10	0	50,00	-

Quelle: RMX Hannover

## Verbraucher und Erzeugerpreise für Obst und Gemüse



	Verbraucherpreise		Erzeugerpreise auf Großmärkten		Ökologische Erzeugung in Hessen	
	Stichproben Rheinland-Pfalz	Pfalz / VOG	Landgard	Erzeuger an LEH	Großh. an LEH	
	inkl. MwSt. *) 29.06.2009	Weisenh.a.S./Ingelh. 29.06.2009	Roisdorf/Straelen 30.06.2009	Ø-Preis o. MwSt. 30.06.2009	Ø-Preis o. MwSt. 30.06.2009	
<b>OBST:</b>						
Süßkirschen (kg)	1,98-3,38	2,00-2,20	-	-	-	-
Trauben blau (kg)	2,49	-	-	5,85	5,40	-
Trauben weiß (kg)	1,99-2,59	-	-	5,85	5,70	-
Tafelbimen (kg)	2,59-2,99	-	-	1,35	1,52	-
<b>Äpfel(kg) 70-80mm</b>						
Granny Smith	1,99-2,49	-	-	-	-	-
Gala	2,49-2,69	-	-	-	-	-
Jonagold	2,49	-	-	1,55	1,50	-
Braeburn	2,49	-	-	1,75	1,90	-
Golden Delicious	2,49	-	-	-	-	-
Elstar	-	-	-	-	-	-
<b>Beerenfrüchte</b>						
Erdbeeren (500 g)	0,99-1,49	-	0,70-0,85	3,89	4,63	-
Himbeeren (250 g)	0,99-1,99	-	-	-	-	-
Heidelbeeren (250 g)	1,99	-	-	-	-	-
Stachelbeeren (250g)	1,99	-	0,60	-	-	-
<b>GEMÜSE:</b>						
		<b>Mutterstadt</b>				
Kopfsalat (Stk)	0,19-0,69	0,15-0,18	0,10-0,12	0,75	0,55	
Eissalat (Stk)	0,59-0,89	-	0,09-0,15	0,64	0,56	
Lollo bionda (Stk)	0,49-0,89	0,14-0,17	0,10-0,12	1,03	0,65	
Chicoree (kg)	0,79-0,99	-	-	3,80	3,90	
Chinakohl (kg)	0,79-0,99	0,20-0,30	0,28-0,43	1,60	1,92	
Salatgurke (Stk)	0,49-0,79	-	0,16-0,24	0,86	0,75	
Zucchini (kg)	0,59-0,99	-	0,37-0,52	1,57	1,80	
Strauchtomaten (kg)	1,99-2,49	-	0,60	1,50	1,69	
Paprika gem. (kg)	2,39-2,49	-	-	2,95	3,31	
Kohlrabi (Stk)	0,49-0,69	0,15-0,20	0,14-0,15	0,69	0,68	
Weißkohl (kg)	0,69-0,89	-	0,15-0,16	1,10	1,22	
Blumenkohl (Stk)	0,79-1,29	0,40-0,50	0,39-0,50	1,12	1,39	
Broccoli (kg)	0,89-1,29	-	0,50-0,51	2,60	2,25	
Möhren gew. (kg)	0,79-0,99	0,35-0,40	-	1,29	1,41	
Knollensellerie (kg)	0,69-0,89	-	0,40-0,60	1,25	1,49	
Radieschen (Bd)	0,39-0,49	0,15-0,20	0,16-0,28	0,79	0,79	
Porree (kg)	0,99-1,99	1,10-1,30	0,70-0,76	2,65	3,10	
Frühlingszwiebeln (Bd)	1,19	-	0,20	-	-	
Zwiebeln (kg)	0,79-0,99	0,17-0,22	-	1,10	1,10	
Fenchel (kg)	1,99	-	0,60-0,82	2,13	2,41	

\*) Handelskl. I, wenn nicht anders angegeben; Erzeuger-/Großhandelsabgabepreise in Eur, o. MwSt

Quelle: LWK RLP, Bad Kreuznach, Großmärkte in RLP u. NRW, LLH Kassel

## Ökoprodukte ab Hof



Ökologische Erzeugung in Hessen		
Ab Hof-Preise inkl. MwSt		
30.06.2009		
Produkte	von - bis	Ø
Bataviasalat (Stk)	0,99-1,50	1,21
Chicoree (kg)	-	7,25
Eichblattsalat (Stk)	0,99-1,50	1,21
Eisbergsalat (Stk)	0,99-1,85	1,37
Lollo bionda (Stk)	1,29-1,50	1,40
Kopfsalat (Stk)	0,99-1,50	1,20
Lollo rosso (Stk)	1,29-1,50	1,40
Mangold (kg)	3,50-5,20	4,31
Rucola (Bd)	0,99-1,60	1,26
Spinat gew. (kg)	-	4,99
Schlangengurken (Stk)	1,00-1,55	1,32
Kohlrabi (Stk)	1,10-1,40	1,25
Rotkohl (kg)	1,99-3,25	2,62
Weißkohl (kg)	1,60-2,35	2,03
Broccoli (kg)	3,89-5,10	4,49
Knoblauch frisch (kg)	12,00-13,89	8,50
Steckrüben (kg)	-	1,35
Schwärzwurzeln (kg)	-	2,99
Möhren gew. (Bd)	2,19-2,69	2,36
Rote Bete (Bd)	1,99-2,30	2,07
Radieschen (Bd)	1,19-1,65	1,41
Staudensellerie (Stk)	-	2,49
Knollensellerie (kg)	2,10-2,65	2,38
Topinambur (kg)	-	3,45
Wurzelpetersilie (kg)	-	4,95
Porree (kg)	4,90-7,25	5,54
Zwiebeln (Bd)	1,20-2,10	1,69
Zwiebeln rot (kg)	-	1,85
Tomaten (kg)	2,90-3,90	3,46
Zucchini (kg)	2,20-3,49	2,82
Süßkirschen (kg)	6,98-11,00	8,88
Bohnenkraut (Bd)	0,90-1,75	1,25
Basilikum (Bd)	1,30-1,60	1,45
Dill (Bd)	0,90-1,50	1,30
Gem. Kräuter (Bd)	1,00-2,25	1,44

Quelle: LLH Kassel

## Wareterminbörse



Hannover (RMX)			
Liefermonat	Umsatz	Euro/t	Vorw.
<b>Schlussnot für Speisekartoffeln 30.06.2009</b>			
Menge: 25 t, vorwiegend festkochende Sorten Hdcl I (Agria, Marabel, Quarta, Satina, Secura, Solara); Cash-Settlement-Abrechnung; "Table Potato-Index")			
Future London Potato			
Apr. '10	0	160,00	155,00
<b>Schlussnot f. Veredelungskart. 30.06.2009</b>			
Menge: 25 t, Warenkorb: Bintje, Agria u. ä. Sorten; Knollengröße 40 mm+, mit mind. 60 % > 50mm (Cash-Settlement - Abrechnung; "Potato-Index")			
Apr. '10	79	142,00	133,00

Quelle: RMX Hannover

## Speisefrühhkartoffeln



30.06.2009		RLP-Nord	RLP-Süd	Hessen
<b>Erzeugerpreise, Eur/dt, ohne MwSt. lose, frei Rampe, vor Abzug Sortierkosten</b>	1	-	37,00	34,00-44,00
	2	-	35,00	33,00-35,00
<b>Direktabsatz Erzeuger-Verbraucher</b>	1	-	-	80,00-100,00
Eur/dt, inkl. MwSt., in 10 + 12,5 kg Säcken	2	-	-	-
<b>Direktabsatz Erzeuger-Verbraucher</b>	1	90,00-100,00	90,00	-
Eur/dt, inkl. MwSt., in 5 kg Säcken	2	70,00-120,00	90,00-100,00	-
<b>Großhandelsabgabepreise</b>				
Eur/dt, ohne MwSt., mit Sack, Mindestabgabe eine Palette	1	54,00-70,00		48,00-60,00
	2	50,00-60,00		46,00-60,00
<b>Kleinverkaufspreise LEH, Discounter</b>	1	90,00		-
Eur/dt, inkl. MwSt. in 2 bis 5 kg-Netzen	2	70,00-100,00		-

1 = festkochende Sorten, 2 = vorw. festkochende Sorten

Quelle: LWK RLP; LLH Kassel

gültig vom 01.07.09 bis 08.07.09