

Aktuelles Markttelegramm

Tierische Erzeugnisse

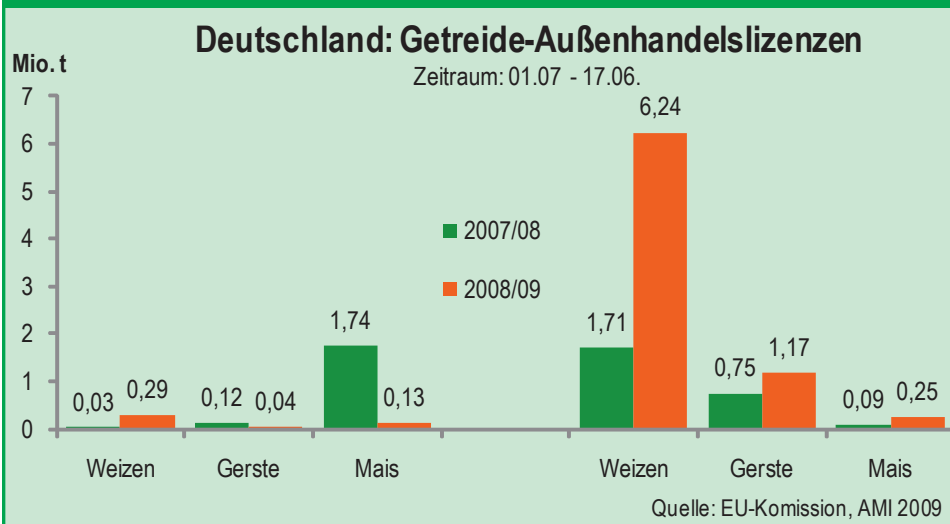
- Schlachtrinder** Der regionale Schlachtrindermarkt befindet sich inmitten seiner saisonalen Absatzflaute. Bei gedrosseltem Erzeugerangebot bleibt das Preisniveau zumindest für weibliche Kategorien knapp behauptend, Jungbullen hingegen weiter mit Angebotsüberhang und nochmals schwächer bewertet.
- Schlachtschweine** Die festen Preisvorgaben vom Schlachtschweinemarkt in Nordwestdeutschland spiegeln die positiven Impulse des Exportgeschäfts wieder. Regional bleibt der Fleischabsatz jedoch schleppend und vereinzelt rechnen Schlachtbetriebe mit niedrigeren Hauspreisen ab.
- Ferkel** Das regional verfügbare Angebot an Ferkeln stößt auf eine rege Nachfrage. Infolge der Preisimpulse auf dem Schlachtschweinemarkt - und der überregional insgesamt stabil tendierenden Ferkelpreise - können sich die Notierungen am regionalen Ferkelmarkt auf zuletzt erreichtem Niveau behaupten.
- Nutzkälber** Saisonbedingt zeigt sich das Kälberangebot rückläufig. Gleichzeitig flacht auch die Nachfrage, insbesondere aus der Kälbermast, deutlich ab. Insgesamt schwächer tendierende Preise, nur für beste Kreuzungskälber werden mitunter Preise deutlich über Durchschnittsnotierung erzielt.
- Eier/ Geflügel** Der rückläufige Umsatzentwicklung am Eiermarkt bewegt sich im saisonalen Rahmen und der Druck auf die Erzeugerpreise bleibt bei angepasstem Angebot moderat. XL-Eier hingegen wegen Umstellungen in der Haltung knapp und teuer.

Pflanzliche Erzeugnisse und Futtermittel

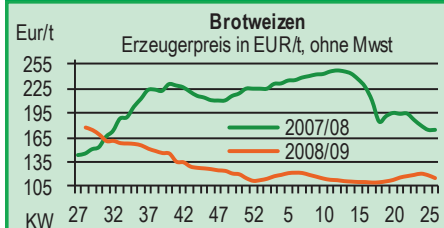
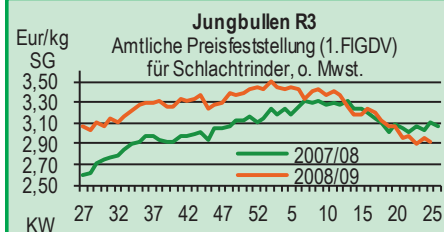
- Getreide und Ölsaaten** Nach dem Kursrutsch an den Terminmärkten befindet sich der gesamte Getreidemarkt in der Konsolidierungsphase. Der nahe Erntebeginn in den Frühdruschgebieten und regional positive Ernteeinschätzungen erhöhen den Druck am Kassamarkt zusätzlich. Die Verarbeiter von Brot- und Futtergetreide haben sich gänzlich vom Markt zurückgezogen und spekulieren auf weiter fallende Notierungen in der Erntephase. Das Handelsvolumen an alternativer Ware ist weiter rückläufig, doch auch wenn die meisten Erzeugerlager geräumt sind, drängen immer wieder größere Einzelpositionen auf den Markt. Die Preisabschläge sind teilweise erheblich und spiegeln, bei überwiegend nominellem Charakter, auch das zu erwartende Erntepreisniveau wieder. Die Kurse für Raps sind am heftigsten eingebrochen, in der Landwirtschaft wurde die vergleichsweise hohen Notierungen der Vorwochen zu umfangreichem Vorkontraktgeschäft genutzt.
- Futtermittel** Nach der Kurskorrektur im Sojakomplex hat sich die Nachfrage nach Sojaschrot kurzzeitig belebt, im Fokus bleibt der vordere Bedarf. Rapsschrot nach ebenfalls deutlichem Preisrückgang weiterhin attraktiv. Energie- und Stärketräger im Sog des Getreidemarktes schwächer bewertet; Mischfuttermittel bei schwachem Umsatz noch unverändert.
- Kartoffeln** Seit dem Wochenende wird erste festschalige Ware an den Handel geliefert und ab Ende dieser Woche auch übergebetlich vermarktet. Prinzipiell nur noch reifegeförderte Partien vermarktungsfähig. Vereinzelt nassebedingte Rodebehinderungen, Versorgung jedoch durch Vorrodungen sichergestellt. Angebotsdruck durch frühe Importware.

Quelle: LWK RLP, ED

Aktuelle Marktgrafik



Blick in den Markt



Warenterminbörsen

Hannover (RMX)

Liefermon.	Umsatz	Euro/t	Vorwoche
Schlussnotierungen für Brotweizen 23.06.2009			
Menge: 50 t; 76 kg/hl, 11 % Prot., 220s. Fallz., 15 H ₂ O, Lieferorte: u.a. fob/fca.: Rhein, Main, u.a.			
Aug. '09	0	139,00	141,00
Nov. '09	0	144,00	148,00
Jan. '10	0	145,00	149,00
Mrz. '10	0	146,00	150,00

Euronext Paris

Liefermon.	Umsatz	Euro/t	Vorwoche
Schlussnotierungen für Exportweizen 23.06.2009			
Menge: 50 t; 76 kg/hl, intervent.-fähig; L.-ort Rouen			
Aug. '09	0	137,75	140,00
Nov. '09	5.635	143,25	145,50
Jan. '10	474	144,25	146,75
Mrz. '10	143	145,25	148,00
Mai '10	56	147,00	150,00
Aug. '10	0	151,25	154,25
Nov. '10	38	152,00	153,75
Jan. '11	0	154,25	156,75

Schlussnotierungen für Raps 23.06.2009

Liefermon.	Umsatz	Euro/t	Vorwoche
Menge: 50 t; diverse Lieferorte in Deutschl./Frankr.			
Aug. '09	1.439	294,50	306,75
Nov. '09	1.471	298,25	309,75
Feb. '10	2.622	302,25	313,00
Mai '10	91	307,50	317,50
Aug '10	0	291,75	303,50
Nov. '10	10	306,00	318,75

Schlussnotierungen für Mais 23.06.2009

Liefermon.	Umsatz	Euro/t	Vorwoche
Menge: 50 t; 15 % H ₂ O, 4 % Bruchkör./Lief. Atlan			
Aug. '09	147	138,00	146,50
Nov. '09	543	138,75	147,50
Jan. '10	35	141,00	149,50
Mrz. '10	36	143,00	150,50
Jun. '10	0	141,00	148,50
Aug. '10	0	141,00	148,50
Nov. '10	0	141,00	147,50

Quelle: RMX Hannover; Euronext

Erzeugerpreise für Getreide, Ölfrüchte und Körnerleguminosen



Basispreise des Agrarhandels, frei Erlasser, für Standardqualität, in Eur/t, ohne MwSt.							Streckengeschäfte		
Erfassungsdatum:	Hessen			Rheinland-Pfalz			Hessen	RLP	
23.06.2009	Spanne Vorw.	Landes-Ø	Vorwoche	Spanne	Landes-Ø	Vorwoche	Ab-Hof Ø	Ab-Hof Ø	Franko Ø
Eliteweizen E	130,00-175,00	149,45	151,80	-	-	-	161,50	-	-
Qualitätsweizen (A)	115,00-135,00	125,30	129,30	115,00-127,50	123,00	126,10	132,90	129,50	131,30
Brotweizen (B)	105,00-125,00	118,20	120,00	110,00-120,00	114,60	118,20	126,80	119,90	123,90
Mahl- bzw. Brotroggen, FZ > 120	90,00-110,00	100,05	101,10	95,00-105,00	101,40	101,40	109,35	104,20	-
Sommerbraugerste (freie Ware)	95,00-120,00	114,25	116,40	110,00-127,50	117,00	118,00	123,15	120,90	124,80
Futtergerste > 62 kg/hl	90,00-105,00	99,20	100,10	90,00-100,00	96,80	101,00	107,75	102,40	106,80
Futterweizen	100,00-120,00	112,05	114,50	105,00-117,50	111,30	116,80	121,00	116,60	120,00
Futterhafer	95,00-110,00	105,15	106,00	-	-	-	114,70	-	-
Körnermais	122,00-140,00	131,90	132,20	127,50-133,75	129,60	128,50	138,35	132,50	135,30
Triticale	99,00-110,00	102,70	102,50	95,00-105,00	101,30	104,60	110,75	107,30	112,30
W.-Raps food (freie Ware)	272,00-290,00	281,45	289,50	265,00-285,00	278,80	291,70	291,25	285,10	289,00

Quelle: LLH, Kassel u. LWK RLP, Bad Kreuznach

Börsennotierungen für Getreide, Ölfrüchte und Körnerleguminosen



Großhandelsabgabepreise in Eur/t, o. MwSt.; überwiegend frei Fuhr/Waggon bzw. Mühle/Station bei sofortiger Lieferung;

Quelle: "Warenbörsen der angegebenen Orte"

G=Geld, B=Brief, PS=Papiersack, lo=lose

Börsen	Köln	Mannheim	Würzburg	Frankfurt	Stuttgart	Paderborn
Notierungen am:	19.06.2009	22.06.2009	Börsenferien b. 03.07.	17.06.2009	23.06.2009	22.06.2009
Brotweizen 11,5 % 220 FZ	135,00	128,00-130,00	130,00-135,00	135,00-138,00	129,00-132,00	142,00-143,00
A-Weizen > 13 / 13,5 % / 250 FZ	-	138,00-140,00	138,00-142,50	140,00-143,00	134,00-136,00	-
E-Weizen 14,5 % / 50-55 Sedi / 250-280 FZ	-	222,00-226,00	160,00-165,00	-	-	-
Futterweizen > 70 / 72 kg/hl	135,00	125,00-127,00	-	-	124,00-127,00	140,00-141,00
Brotroggen > 120 FZ	120,00	114,00-115,00	130,00	-	-	-
Braugerste, Inland	-	135,00-137,00	140,00-142,00	-	137,00-140,00	-
Futtergerste > 62 kg/hl	-	105,00-108,00	113,00-118,00	-	100,00-102,00	120,00-122,00
Qualitätshafer > 52/53 kg/hl	-	-	-	105,00-107,00	-	-
Triticale (max. 10 % Auswuchs)	130,00	119,00-122,00	122,00	-	-	-
Mais	-	150,00-152,00	155,00-160,00	-	140,00-142,00	160,00-162,00
Raps	303,00-316,00 G	294,00-295,00	312,00-315,00	304,00-305,00	-	-
Milchl.futter: Est II, 20 % RP	-	180,00-185,00	-	-	-	-
Milchl.futter: Est III, 18 % RP	-	193,00-197,00	-	-	-	-
Ferkelstarter > 13,8 MJ ME/kg, 18% RP	-	305,00-308,00	-	-	-	-
Schweinemastfutter 13 MJ, 16% RP	-	210,00-214,00	-	-	-	-
Legehennenalleinfutter: 11,4 MJ	-	276,00-280,00	-	-	-	-
Sojaschrot, 43-44 % RP	336,00 B	335,00-336,00	340,00-346,00	-	323,00-325,00	319,00-320,00
Rapsschrot	155,00-165,00 B	166,00-168,00	170,00-173,00	-	-	166,00-167,00
Weizenkleie	86,00 B	58,00-63,00	78,00-80,00	72,00-76,00	57,00-60,00	80,00-82,00
Roggenkleie	-	53,00-58,00	-	-	-	-
Melasseschnitzel	106,00 B	115,00-118,00	-	-	-	107,50
Wiesenheu, 1. Schnitt, kl. Ballen	-	-	-	-	-	-
Wiesenheu, 1. Schnitt, Großballen	-	-	-	-	-	-
Weizenstroh, kleine Ballen	-	-	-	-	-	-

Die Konditionen und Paritäten der Börsen sind z. T. sehr unterschiedlich. Die Preise sind nicht unmittelbar vergleichbar.

Preistendenzen sind jedoch im zeitlichen Vergleich der jeweiligen Börsennotierungen erkennbar.

Aktuelle Preisinfos aus Rheinland-Pfalz und Hessen



Infotelefon der LWK: 0671/793-1200
 Montags 16:00 Uhr: Ringferkel, Preisempfehlung
 Schlachtschweine Nordw.-Deutschland.
 Dienstag 16:00 Uhr: Schlachtstättenpreise, Erzeuger-
 Metzger Notierungen, 1. FIGDV, Nutzkälber

Landwirtschaftskammer Rheinland-Pfalz
 Burgenlandstr. 7, 55543 Bad Kreuznach
 Ref. 25 Markt, 0671/793-1155
 www.lwk-rlp.de
 markt@lwk-rlp.de

Landesbetrieb Landwirtschaft Hessen
 Kölnische Str. 48-50, 34117 Kassel
 Fachgebiet 24, 0561/7299-267
 www.agrarberatung-hessen.de
 marktinfo@llh-hessen.de

gültig vom 24.06.09 bis 01.07.09

Erzeugerpreise für Rinder frei Schlachtstätte



Amtliche Preisfeststellung (1.FIGDV) für Schlachtrinder, Preisgebiet Rheinland-Pfalz und Preise Eur/kg Schlachtgewicht frei Schlachtstätte, o. MwSt. Quelle: ADD Trier

Anzahl Meldungen: 8		Stück: 1.391		Schlachtzeitraum: 15.06.-21.06.09		
Kategorie	Handelsklasse	Stück	Preisspanne*	Ø-Preis	Kg/Stück	Ø-Preis Vorw.
Jungbullen	U 1-5	27	2,80-3,60	3,07	392,51	3,08
	R 2	33	2,90-3,10	3,00	341,07	2,96
	R 3	30	2,83-3,04	2,92	370,00	2,95
	O 2	30	2,41-3,15	2,66	302,76	2,60
	O 3	63	2,57-2,73	2,62	359,20	2,59
	P 1-5	30	1,90-3,15	2,30	302,25	2,26
	E-P insg.	246	-	2,72	347,71	2,66
Kühe	R 3	21	2,33-2,53	2,45	341,61	2,45
	O 2	54	1,93-2,24	2,21	287,37	2,25
	O 3	175	2,17-2,37	2,33	328,05	2,32
	O 4	59	2,29-2,34	2,32	352,23	2,35
	P 1	308	1,64-1,82	1,76	233,87	1,75
	P 2	119	1,75-2,00	1,95	258,35	1,96
	P 3	104	1,93-2,17	2,08	279,26	2,05
	E-P insg.	909	-	2,06	280,16	2,07
Färsen	R 3	34	2,49-3,01	2,81	295,70	2,98
	O 3	35	2,07-2,34	2,28	269,83	2,28
	O 4	13	1,95-2,37	2,26	308,15	-
	O 1-5	58	2,11-2,35	2,29	279,76	2,33
	P 1-5	38	1,76-2,02	1,87	210,80	1,91
	E-P insg.	157	-	2,43	267,14	2,52

* gebildet aus den errechneten Mittelwerten der Meldebetriebe

Schlachtzeitraum: 15.06.-21.06.09		Amtliche Preisfeststellung (1.FIGDV) für Schlachtrinder im Preisgebiet							
		Baden-Württemberg				Nordrhein-Westfalen			
Kategorie	HdKl.	Preisspanne	Ø-Preis	Vorwo	Kg/Stk.	Preisspanne	Ø-Preis	Vorwo	Kg/Stk.
Jungbullen	U 3	2,93-3,03	3,02	3,01	425,00	2,93-3,02	2,98	2,98	433,80
	R 3	2,85-3,01	2,96	2,94	388,00	2,87-3,05	2,91	2,90	399,20
	O 3	2,62-2,76	2,74	2,70	372,00	2,64-2,71	2,67	2,66	369,90
Kühe	R 3	2,45-2,55	2,52	2,50	360,00	2,47-2,56	2,52	2,50	363,10
	O 3	2,23-2,42	2,36	2,33	323,00	2,31-2,43	2,38	2,38	327,60
	P 1	1,59-1,87	1,75	1,71	228,00	1,71-1,91	1,85	1,84	235,00
Färsen	R 3	2,83-3,23	2,95	2,94	303,00	2,80-2,98	2,85	2,82	298,40
	O 3	2,25-2,96	2,41	2,37	279,00	2,23-2,42	2,33	2,33	282,30

Quellen: für RLP und Hessen: ADD Trier; für Ba-Wü.: LLM Schwäb. Gmünd; für NRW: LEJ

Erzeugerpreise für Nutzkälber ab Hof



1. u. 2. Qualität, zur Bullen- bzw. Kälbermast geeignet; Alter ab 14 Tage; ca. 40 bis 60 kg LG in Eur/St.; inkl. MwSt., nach allen Vermarktungsabzügen

Region	Hessen				Rheinland-Pfalz			
	15.06.-21.06.09				22.06.-28.06.09			
Woche vom:	Stk.	Spanne	Ø-Preis	Vorw.	Stk.	Spanne	Ø-Preis	Vorw.
Bullenkälber								
Holstein sbt	454	93-155	123	139	328	70-150	107	114
Holstein rbt	31	113-155	130	140	52	70-140	113	119
Kreuzungen	9	166-199	187	203	29	130-300	194	207
Fleckvieh	17	271-327	288	299	-	-	-	-
3. Qualität	40	22-100	55	69	7	10-50	34	20
Mutterkälber								
Holstein	12	50-89	62	71	7	30-60	43	43
Kreuzungen	8	124-161	130	140	16	80-180	120	131
3. Qualität	-	-	-	-	-	-	-	-

Quelle: LLH Kassel, LWK RLP, Bad Kreuznach

Erzeugerpreise für Fleckviehkälber; bis 100 kg LG, ab Hof, in Eur je kg LG, o. MwSt. Zeitraum: 15.06.-21.06.09 (Veränderungen zur Vorwoche)

Region	Bayern	Baden-Württemberg	Südbaden
Bullenkälber	4,67 (+ 0,10)	4,43 (+ 0,03)	-
Mutterkälber	2,55 (+ 0,03)	2,50 (- 0,04)	-

Quelle: LBV-BW, BBV

Aktuelle Schlachtstättenpreise



Preise für Schlachtrinderhälften, in Eur/kg SG, frei Schlachtstätte, o. MwSt.

Tierart / HdKl.	23.06.2009	Vorwoche
Jungbullen R3	2,80-2,90	2,85-2,96
Kühe O3	2,10-2,30	2,10-2,30
Färsen O3	2,15-2,78	2,15-2,77

Umfrage d. LWK RLP in Schlachtst. aus RLP

Schlachtlämmerpreise



In Eur kg/LG, incl. 10,7 % MwSt 22.06.-28.06.09 (LG abzgl. 5 % Nüchterung)

Klasse 1 jung, vollfleischig :	2,00-2,20
Klasse 2 jung, fleischig :	1,75-1,95
Klasse 3 abfallende Qualitäten:	0,80-1,70

Tendenz: Nachfrage konstant, kleines Angebot

Quelle: EZG Weideland w.V., Bitburg, Tel.: 06561/ 60270

Lammfleisch Südwest



Amtliche Preisfeststellung (4.DVO) in Ba-Wü, Hessen, NRW u. RLP, in Eur/kg, ohne MwSt, für die Woche vom: 15.06.-21.06.09

Nach Schlachtgewicht pauschal abgerechnet

	Stück	SG kg/Tier	Spanne	Ø-Preis
Lämmer	279	19,50	4,16-4,70	4,50

Quelle: LLM Schw.-Gmünd, ADD Trier, LANUV Düsseldorf, RP'en Stuttgart und Gießen

Pferdemarkt Cloppenburg



Vom 17.06.2009; Auftrieb: 72 Pferde;

Schlachtpferdepreise in Eur / kg LG; o. MwSt

1. Qualität	0,55
vollfleischiges Warmblut	0,35-0,50
geringfleischige Pferde	0,20-0,30
Stückpreise/Eur 1. Reitpferde	700-1.400
2. Kleinpferde/Ponys/Esel	100-600
Marktv. erlauf: flott	

Nächster Pferdemarkt: 01.07.2009

Quelle: Stadt Cloppenburg

Auktionstermine



Zuchtvieh		Fleischrinder	
Alsfeld:	08.07.09	Krefeld:	21.10.09
Bitburg:	06.08.09	Meschede:	08.11.09
Alsfeld:	12.08.09	Meschede:	05.12.09
Alsfeld:	09.09.09	Alsfeld:	09.12.09
Kälber		Absetzer	
Alsfeld:	13.07.09	Krefeld:	26.08.09
Biebesheim:	15.07.09	Alsfeld:	02.09.09
Bitburg:	06.08.09	Krefeld:	23.09.09
Biebesheim:	26.08.09	Meschede:	01.10.09
Zuchtschweine			
Limburg:	15.07.09	Limburg:	16.09.09
Ferkel			
Limburg:	22.07.09	Limburg:	19.08.09
Schafe			
Neuwied:	15.08.09		

Erzeugerpreise für Schlachtschweine frei Schlachtstätte



Amtl. Preisfeststellung (1. FIGDV), nach SG (80-110 kg) u. Handelsklassen o. MwSt.					
Zeitraum:	M1	E	U	E-P	E-P Vorw.
Baden-Württemberg					
(28 Betriebe, 47.391 Stück)	1,02-1,20	1,47-1,68	1,29-1,51	-	-
gewogener Ø-Preis (Eur/kg)	1,17	1,54	1,41	1,51	1,46
Muskelfleisch-Anteil in Prozent	-	59,40	53,10	58,10	58,40
Rheinland-Pfalz					
(8 Betriebe, 17.770 Stück)	0,90-1,14	1,53-1,63	1,23-1,44	-	-
gewogener Ø-Preis (Eur/kg)	1,10	1,55	1,42	1,49	1,43
Klassen-Anteil in Prozent	0,41	62,12	26,90	-	-
Muskelfleisch-Anteil in Prozent	-	58,12	52,96	56,04	56,04
Nordrhein-Westfalen (Süd)					
(7 Betriebe, 28.165 Stück)	-	1,51-1,57	1,39-1,44	-	-
gewogener Ø-Preis (Eur/kg)	-	1,55	1,43	1,51	1,47
Muskelfleisch-Anteil in Prozent	-	58,60	53,10	57,00	57,10
Hessen					
(19 Betriebe, 4.147 Stück)	1,14-1,19	1,52-1,62	1,32-1,46	-	-
gewogener Ø-Preis (Eur/kg)	1,16	1,56	1,43	1,52	1,48
Klassen-Anteil in Prozent	0,92	68,24	17,14	89,20	88,54
Muskelfleisch-Anteil in Prozent	-	59,04	53,02	57,44	56,98
Thüringen					
(6 Betriebe, 22.950 Stück)	1,15-1,23	1,52-1,55	1,42-1,46	-	-
gewogener Ø-Preis (Eur/kg)	1,20	1,54	1,44	1,50	1,45
Muskelfleisch-Anteil in Prozent	-	58,10	53,10	56,20	56,30

Quellen: für RLP: ADD Trier; für Hessen: RP Gießen, für sonstige: zuständige Stellen d. Länder

Aktuelle Schlachtstättenpreise



Basis-Preis f. Schlachtschweine, 56 % MFA (in Eur/kg/SG), frei Schlachtstätte		
1. Umfrage in Schlachtstätten aus RLP vom: 23.06.2009		
Spanne:	1,48-1,57	Vorw.: 1,46-1,53
2. Umfrage LLH bei Kurhessischen Genossenschaften vom: 22.06.2009		
Spanne:	1,52-1,55	Vorw.: 1,48-1,51
ISN Notierung		
12.06.-18.06.09	ISN: 1,50-1,53	Median: 1,52
19.06.2009	ISW: 1,54-1,56	Median: 1,55
Quelle: ISN Tel.: 09 00 / 19 00 929		

Preisempf. für Schlachtschweine



"Vereinigungspreis der Erzeugergemeinschaften" 56 % MFA, Euro-Referenzmaske, frei Schlachtst. ohne QS-Aufschlag, in Eur/kg/SG, ohne MwSt.	
Wochenpreis v. 19.06.09 (gültig 19.06.-25.06.09)	Median 1,55 (Vw.: 1,51) Spanne: 1,54 - 1,56
Vermarktungsmenge: 188.200 (z. Vw.: - 12.500)	
Wochenpreis Sauen, M1, ab Hof, 3-5 St.: 1,16	
Quelle: LWK Nieders. Tel: 09001/190-244, 69 ct/M.	

Ab Hof Preise für Schweine



RLP-Erzeuger-Metzger-Direktverk.; Metzgerqualität (Ø ca. 58-60% MFA; in Eur/kg, o.MwSt)	
Schlachtzeitraum vom	15.06.-21.06.09
Gemeldete Tiere: 873; Preis / kg LG:	1,38
umg. auf SG (79 % Ausschl.):	1,75
Empfehlung der EZG'en aus RLP f.d. Woche vom	22.06.-28.06.09
	1,41 kg LG
Quelle: LWK RLP, Bad Kreuznach	1,78 kg SG

Ferkelpreise Hessen



Ab-Hof-Preise für Standard-Qualitätsferkel (Basis: 28kg), Eur/Tier, o. MwSt., o. Aufschläge für Impfungen und Direktgeschäfte, inkl. aller Qualitätszuschläge, nach Abzug aller Vermarktungskosten		
Zeitraum:	15.06.-21.06.09	
Anzahl: 9.261	Preisspanne	Ø-Preis (Vorw.)
Grundpreis¹⁾	47,00-53,50	48,64 (49,10)
50er Gruppe²⁾	55,50-60,00	58,20 (59,33)
100er Gruppe²⁾	57,50-62,00	59,24 (60,35)
Zuschlag bis 30 kg LG	1,00-1,30	
Zuschlag > 30 kg LG	0,40-0,51	
¹⁾ Ferkel o. Zu-/Abschläge, u.a. für Mengen		
²⁾ mit einheitl. Genetik u. Gewicht Quelle: LLH		

Ferkel Baden-Württemberg



Region	Erzielte Ø-Preise der Vorwoche 1) in Eur / St. Spanne	Notierung 22.06.2009 Tendenz Folgewoche
Hohenlohe und Oberschwaben	Ø	
100 Gruppe 2)	48,00-53,00	50,70 ± 0,00
1) gew. Ø-Preise, 25kg-Ferkel, ohne Mykoplasmen-Impfung und ohne MwSt.		
2) Ferkel-Gruppe ca. 100 Tiere, einheitlicher Genetik und Gewicht, mit QS-Status, frei Vermarkter		
Mehrgewicht: + 1,00 EUR/kg		
LLM Schwäbisch-Gmünd, Info: 0900/1810800		

Ferkelpreise Rheinland-Pfalz / Saarland



1. Basispreise ab Hof (o. MwSt.) für Standard-Qualitätsferkel der EZ-Ringe; Ø-Gruppen-Größe: Ringf.: 30 Stk., Aufzuchtferkel: ab 60 F./Partie; z.T. als Poolpreis; ohne Abzüge für Klein- u. Zuschläge für Großgruppen; ohne Kosten für Transport u. Impfungen; mit Qualitätszuschlag "Aufzuchtstall" für den Zeitraum vom: 22.06.-28.06.09						
Die Zu- u. Abschläge für abweichende Mengen u. Qualitäten bei R-Ferkeln sind frei vereinbar!						
Basis	kg	Grundpreis bzw. Spanne (Eur/St.)	± Preisveränderung zur Vorw. (Eur/St.)	Zu-/Abschläge (Eur/kg) für Mehrgewicht Minderungsw.		
Qualitätsringferkel (R)	25	51,00	± 0,00	bis 30 kg 1,50	1,00	
Aufzuchtferkel (A)	8	29,50 — 36,56	± 0,00 — + 0,15	bis 35 kg 0,75	-	
	30	61,50 — 60,90	± 0,00 — + 1,20	0,50-1,00	0,50-1,00	
				0,50-0,70	0,70-1,00	
2. Verkaufspreismeldungen der Erzeugerringe aus der Vorwoche, vom 15.06.-21.06.09						
Basis (kg)	Anzahl Ferkel	Preis/Ferkel (Eur/St.) Spanne	Ø-Preis	± Preisveränderung zur Vorw. (Eur/St.)	Zu-/Abschläge (Eur/kg) für Mehrgew. Minderungsw.	
(R) 25	2.243	51,00-56,00	53,27	+ 0,09	bis 1,30	bis 1,00
(A) 8	2.941	29,50-36,41	29,94	- 3,44	0,50-1,00	0,50-1,00
(A) 30	5.767	58,75-61,50	61,01	+ 0,38	0,50-0,70	0,70-1,00
Zuschläge: Bei Kleingruppen, bis 60 Ferkel/Partie, wurden teils Abzüge bis 2,00 Eur/Tier, bei Großgruppen, ab 100 bzw. 160 Tiere, Zuschläge von bis zu 4,00 Eur/Tier, vor MwSt., berechnet.						
Herkünfte: Zwei-/Dreirassenkreuzungen, Hybriden, Systemferkel				Quelle: LWK RLP, KH		

Ferkelpreise aus Nordwestdeutschland



Ab-Hof-Preise f. Quali.-Ferkel, 100er-Gr. o.MwSt, o.Aufschl. f.Topgenetik u.evtl. Imp fzuschl.				
Zeitraum	Erzeugungsregion			
	Nordrhein-Westfalen		Niedersachsen	
15.06.-21.06.09	VHB/EZG	EZG	VHB/EZG	EZG
Datenquelle*:	25 kg	25 kg	25 kg	8 kg/Systemferkel
Basisgewicht eingekaufte Menge in St.	65.720	35.897	96.732	18.189
Ø-Preis in Eur / St.	51,25	54,00	50,00	33,50
Veränderung z. Vorwoche	± 0,00	± 0,00	± 0,00	± 0,00
Preisspanne Eur / St.	50,00 - 56,00	-	48,50 - 53,00	31,50 - 34,00
Trend / Vorwoche (Eur/St.)	-	± 0,00	± 0,00	-
*VHB: Genossenschaffl. u. priv. Viehhandelsbetriebe; EZG = Erzeugergemeinschaft f. Ferkel. Preise= Grundpreise für Qualitätsferkel mit QS-Standard u. definierter Genetik. Der Ø-Preis wird als Median ermittelt. Zuschläge für Impfungen sind nicht enthalten. Für kleinere Partien werden in der Regel Preisabschläge, für größere Partien Preisaufläge vereinbart. Gewichtsabweichungen von der Basis 25 kg werden mit bis zu 1 Eur / kg verrechnet.				
Quellen: Landwirtschaftskammern Nordrhein-Westfalen und Niedersachsen				

Futtermittel



Abgabepreise des Handels an die Landwirtschaft, in Eur/t, frei Hof/Silo (lose, ab 3 t), bzw. ab Lager (gesackt), ohne MwSt., Spannenpreise. * = Einzelmeldung

Erfassungsdatum:	13.06.2009	x = lose (> 3 t)		o = gesackt	
		Rheinland - Pfalz		Hessen	
MAT, ohne Magermilchpulveranteil	o	1.040,00-1.150,00	1.026,20-1.315,00		
MAT, Magermilchpulveranteil > 35 %	o	1.425,00-2.067,50	1.050,60-1.575,00		
Ergänzfutter für Aufzuchtikälber, 18% RP	x	225,00-270,00	230,00-305,00		
Milchleistungsfutter 14/15 - III	x	190,00-201,50	177,00-205,00		
Milchleistungsfutter 18 - III	x	192,50-205,00	177,50-200,00		
Ferkelaufzucht f., 13,2-13,6 MJ/kg	x	265,00-326,00	230,00-340,00		
Sauenfutter, 13,0 MJ/kg	x	245,00-306,00	236,00-268,00		
Schweinemastfutter					
Vormast, 1,0-1,15% Lysin, >13,2MJ/kg	x	217,00-275,50	200,00-244,00		
Endmast, 0,9-1,0% Lysin, >12,6MJ/kg	x	205,00-266,00	195,00-256,00		
Ergänzungsfutter Mastschw., 12,6 MJ/kg;	x	285,00-385,00	290,00-385,00		
28% Rohprotein	o	-	-		
Legehennenalleinfutter, 11,4 MJ/kg,	x	240,00-308,50	255,00-295,00		
0,38 % Methionin	o	385,00	-		
Broileralleinfutter, 13,4 MJ/kg	x	290,00	-		
Putenalleinfutter., Phase 6, 11,5 MJ/kg	x	270,00-300,00	-		
Sojaschrot, 43-44% Rohprotein	x	360,00-380,00	360,00-400,00		
	o	-	-		
Rapsschrot, ca. 34 % Rohprotein	x	215,00-230,00	192,00-230,00		
Weizenkleie (Normtyp)	o	107,50-125,00	-		
Melasseschnitzel, gepresst	x	135,00-180,00	-		
Alleinfutter f. Mastschafämmer	o	440,00	-		
Ergänzungsfutter für Zuchtschafe	x	190,00-245,00	-		
Raufutter					
Einkaufspreise des Handels, ab Hof, in Eur/t, o.MwSt.					
Heu, kleine HD-Ballen, 1. Schnitt		110,00-140,00	125,00-150,00		
Heu, Rundballen, 1. Schnitt		95,00-135,00	90,00-135,00		
Heu, Quaderballen, 1. Schnitt		105,00-135,00	100,00-135,00		
Stroh, kleine HD-Ballen		85,00-100,00	100,00-105,00		
Stroh, Rundballen		65,00-95,00	70,00-120,00		
Stroh, Quaderballen		75,00-95,00	75,00-120,00		

Quelle: Landwirtschaftskammer RLP und LLH Kassel

Eierpreise



Erzeugerpreise für Güteklasse A, lose, in Cent / St.					Eiernotierung Südwest vom 23. Juni 2009		
Rheinland - Pfalz vom: 22.06.-28.06.09			Hessen vom: 15.06.-21.06.09		Großhandelsabgabepreise an den LEH, ohne MwSt und ohne KVP, Eur/100 Stück		
Gew.-Kl.	Spanne	Ø-Preis	Spanne	Ø-Preis	Bodenhaltung		
aus Käfighaltung, an Handel u. Großverbraucher, frei Empf., von 1 bis 15 Kisten à 360 Stück, o. MwSt.					Gewichts	Eur/100 St.	Eur/100 St.
XL	12,75-15,50	13,40	12,00-16,40	14,16	klasse	23.06.09	16.06.09
L	7,72-13,00	9,41	7,72-13,90	9,95	XL	16,50	16,50
M	6,63-11,00	8,26	6,63-12,00	8,84	L	14,50	14,50
S	6,35-9,00	7,46	6,10-10,60	8,06	M	13,50	13,50
aus Käfighaltung, an Endverbraucher, lose, inkl. MwSt					S	10,50	10,50
XL	16,00-22,00	19,00	16,00-19,00	17,75	Tendenz:	stetig	ausgegl.
L	15,00-19,00	17,00	13,00-18,00	15,25	Freilandhaltung		
M	11,00-18,00	15,00	11,00-17,00	14,00	Gewichts	Eur/100 St.	Eur/100 St.
S	8,00-14,00	12,00	6,00-12,00	10,25	klasse	23.06.09	16.06.09
aus Bodenhaltung, an Endverbraucher, lose, inkl. MwSt.					XL	17,50	17,50
XL	17,00-23,00	21,00	16,00-24,00	20,20	L	15,50	15,50
L	16,00-21,00	19,00	15,00-22,00	18,50	M	14,50	14,50
M	14,00-19,00	16,00	14,00-20,00	16,80	S	11,50	11,50
S	9,00-15,00	12,00	10,00-15,00	12,33	Tendenz:	stetig	ausgegl.

Quelle: Landwirtschaftskammer RLP; LLH Kassel

Quelle: Warenbörsen Stuttgart / Mannheim

Sauen/Ferkel Südhessen



Ring-Preis im Erzeuger-Direktgeschäft in Ableitung vom Schlachtschweinepreis in Eur ohne MwSt

Zeitraum:	29.06.-05.07.09
Ferkel	
Basis 25 kg, geimpft gg. Mykoplasmen, mit einheitl. Genetik u. Gewicht, Verkauf ab Hof, ohne Zuschläge für Mengen	54,25
Mehrgewichtszuschlag 25-33 Eur/kg LG	1,30
Mehrgewichtszuschlag > 33 Eur/kg LG	0,50
Jungsaunen	
Basis mind. 95 kg LG u. 180 Lebenstage, Nettoendpreis ab Hof	277,00

Quelle: Schweine-Kontrollring Südhessen, LLH

Ferkel Rhön-Vogelsberg



Ab-Hof-Preis, o. MwSt, der EZG Rhön-Vogelsberg für den Zeitraum:	15.06.-21.06.09
Basis 28 kg-Ferkel, Eur/St	61,00
Mehrgewicht (28-30) Eur/kg LG	1,28
Mehrgewicht, >30 kg:	kein Zuschlag

Quelle: EZG Qualitätsfleisch Rhön-Vogelsberg

Hybrid-Jungsaunen



Basispreis: 5-10 Tiere/Lieferung; frei Hof, ab 90 kg LG, kg LG (o. MwSt.); Zeitraum:	15.06.-21.06.09
Spanne: 286,00-332,85 E/Tier	Median: 320,00
Jungsaunenpreise: ohne ZU-/Abschläge bei abweichender Gruppengröße, Paritäten oder div. Boni-Mali-Regel.	
Quelle: JSR, BHZP-RLP/Hessen, Camborough 29, Hülsenberger Zuchtschweine, TOPIGS	

Warenterminbörsen



Hannover(RMX), Schluss-Kurse 23.06.2009			
Schlachtschw.-Kontrakte; 8.000 ± 500 kg SG; Cash-Settlement-Abrechn. nach "Hog Index", 56 % ± 3 % MFA, 85-100 kg, SG/Tier			
Liefermonat	Umsatz	Eur/kg	Vorwoche
Juli '09	5	1,570	1,555
Aug. '09	1	1,580	1,575
Sept. '09	5	1,562	1,560
Okt. '09	0	1,480	1,460
Nov. '09	1	1,470	1,463
Dez. '09	0	1,455	1,460
Jan. '10	0	1,390	1,395
Feb. '10	0	1,485	-
Hannover (RMX), Schluss-Kurse 23.06.2009			
Ferkel-Kontrakte; 100 St./25 kg LG; Cash-Settle.-Abrechnung auf Basis des "RMX-Piglet-Index"			
Liefermonat	Umsatz	Eur/St.	Vorwoche
Juni '09	0	51,80	51,00
Juli '09	3	47,50	47,50
Aug. '09	0	47,00	47,50
Sep. '09	5	47,20	47,00
Okt. '09	0	46,30	45,00
Nov. '09	0	45,50	44,50
Dez. '09	0	46,50	48,50
Jan. '10	0	48,50	50,00

Quelle: RMX Hannover

Verbraucher und Erzeugerpreise für Obst und Gemüse



Verbraucher- und Erzeugerpreise für Obst und Gemüse

	Verbraucherpreise	Erzeugerpreise auf Großmärkten		Ökologische Erzeugung in Hessen	
	Stichproben Rheinland-Pfalz inkl. MwSt. *) 22.06.2009	Pfalz / VOG Weisenh.a.S./Ingelh. 22.06.2009	Landgard Roisdorf/Straelen 23.06.2009	Erzeuger an LEH Ø-Preis o. MwSt 23.06.2009	Großh. an LEH Ø-Preis o. MwSt 23.06.2009
OBST:					
Erdbeeren (kg)	1,98-3,38	2,80-3,00	1,70-1,96	3,89	4,50
Süßkirschen (kg)	1,39-1,99	2,35-3,50	-	-	-
Trauben blau (kg)	2,49-2,59	-	-	5,85	5,40
Trauben weiß (kg)	2,39-2,59	-	-	5,85	5,40
Tafelbimen (kg)	2,29-2,99	-	-	1,35	1,64
Äpfel(kg) 70-80mm					
Granny Smith	1,99-2,49	-	-	-	-
Gala	2,49	-	-	-	-
Jonagold	2,49	0,53-0,55	-	1,55	1,63
Braeburn	2,49	0,69-0,70	-	-	1,94
Golden Delicious	2,49	-	-	-	-
SPARGEL (KG)					
Spargel weiß I 16/26	6,99	5,00-6,50	5,60-6,40	-	-
Spargel weiß II 16/26	-	3,40-5,00	4,50-4,90	-	-
Grünspargel I 12/20	3,49-4,99	-	-	-	-
Grünspargel I 10/12	-	-	-	-	-
GEMÜSE:					
		Mutterstadt			
Kopfsalat (Stk)	0,19-0,79	0,15-0,18	0,10-0,14	0,75	0,59
Eissalat (Stk)	0,49-0,89	-	0,19-0,26	0,64	0,61
Lollo bionda (Stk)	0,49-0,99	0,14-0,17	0,10-0,13	1,03	0,65
Chicoree (kg)	0,79-0,99	-	-	3,95	3,80
Chinakohl (kg)	0,79-0,99	0,20-0,30	0,28-0,34	1,60	1,97
Salatgurke (Stk)	0,49-0,79	-	0,17-0,25	0,83	0,80
Zucchini (kg)	0,59-0,99	-	0,33-0,68	1,63	1,91
Strauchtomaten (kg)	2,49-2,99	-	0,75	1,60	1,82
Paprika gem. (kg)	2,39-2,59	-	-	2,95	3,29
Kohlrabi (Stk)	0,49-0,69	0,15-0,20	0,07-0,16	0,69	0,70
Weißkohl (kg)	0,69-0,99	-	0,15-0,16	1,10	1,25
Blumenkohl (Stk)	0,99-1,39	0,40-0,50	0,33-0,45	1,37	1,32
Broccoli (kg)	0,79-1,29	-	0,59-0,68	2,60	2,52
Möhren gew. (kg)	0,79-0,99	0,35-0,40	-	1,10	1,45
Knollensellerie (kg)	0,69-0,99	-	0,40-0,62	1,25	1,49
Radieschen (Bd)	0,39-0,59	0,15-0,20	0,16-0,35	0,79	0,81
Porree (kg)	0,99-2,49	1,10-1,30	0,80-0,93	2,75	2,94
Frühlingszwiebeln (Bd)	-	-	0,21-0,28	0,89	0,96
Zwiebeln (kg)	0,79-0,99	0,17-0,22	-	1,10	1,35
Petersilie (Bd)	0,49-0,99	-	0,18-0,24	0,75	0,74

*) Handelskl. I, wenn nicht anders angegeben; Erzeuger-/Großhandelsabgabepreise in Eur, o. MwSt

Quelle: LWK RLP, Bad Kreuznach, Großmärkte in RLP u. NRW, LLH Kassel

Ökoprodukte ab Hof



Ökologische Erzeugung in Hessen

Ab Hof-Preise inkl. MwSt

23.06.2009

Produkte	von - bis	Ø
Bataviasalat (Stk)	0,89-1,50	1,23
Chicoree (kg)	-	6,95
Eichblattsalat (Stk)	0,89-1,50	1,20
Eisbergsalat (Stk)	0,99-1,85	1,37
Lollo bionda (Stk)	1,29-1,50	1,40
Kopfsalat (Stk)	0,89-1,50	1,20
Lollo rosso (Stk)	1,29-1,50	1,40
Mangold (kg)	3,99-5,60	4,79
Rucola (Bd)	1,20-1,45	1,33
Spinat gew. (kg)	4,95-5,90	5,28
Schlangengurken (Stk)	1,29-1,60	1,40
Kohlrabi (Stk)	1,10-1,40	1,23
Rotkohl (kg)	-	2,95
Weißkohl (kg)	1,60-2,20	1,99
Broccoli (kg)	3,60-4,95	4,53
Spargelköpfe (kg)	-	5,00
Spargel weiß 12 mm+ (kg)	-	7,00
Spargel weiß 16 mm+ (kg)	8,00-9,50	8,75
Möhren gew. (Bd)	2,95-2,99	2,97
Rote Bete (Bd)	1,99-2,49	2,23
Radieschen (Bd)	1,19-1,65	1,40
Staudensellerie (Stk)	2,45-2,49	2,47
Knollensellerie (kg)	2,10-2,65	2,45
Topinambur (kg)	-	3,45
Wurzelpetersilie (kg)	-	4,95
Porree (kg)	4,90-5,10	5,00
Zwiebeln (Bd)	1,49-2,10	1,79
Zwiebeln rot (kg)	-	1,85
Tomaten (kg)	2,99-3,75	3,41
Zucchini (kg)	2,30-3,49	2,91
Süßkirschen (kg)	9,55-9,90	9,73
Bohnenkraut (Bd)	0,90-1,10	1,00
Basilikum (Bd)	1,30-1,60	1,45
Dill (Bd)	0,90-1,50	1,26
Gem. Kräuter (Bd)	1,20-1,29	1,25

Quelle: LLH Kassel

Wareterminbörse



Hannover (RMX)

Liefermonat	Umsatz	Euro/t	Vorw.
Schlussnot für Speisekartoffeln 23.06.2009			
Menge: 25 t, vorwiegend festkochende Sorten Hdcl I (Agria, Marabel, Quarta, Satina, Secura, Solara); Cash-Settlement-Abrechnung; "Table Potato-Index")			
Future London Potato			
Apr. '10	0	155,00	153,00

Schlussnot f. Veredelungskart. 23.06.2009

Menge: 25 t, Warenkorb: Bintje, Agria u. ä. Sorten; Knollengröße 40 mm+, mit mind. 60 % > 50mm (Cash-Settlement - Abrechnung; "Potato-Index")

Apr. '10	166	133,00	129,00
----------	-----	--------	--------

Quelle: RMX Hannover

Speisefrükartoffeln



23.06.2009		RLP-Nord	RLP-Süd	Hessen
Erzeugerpreise, Eur/dt, ohne MwSt. lose, frei Rampe, v or Abzug Sortierkosten	1	-	37,00	34,00-37,00
	2	-	35,00	34,00-35,00
Direktabsatz Erzeuger-Verbraucher	1	-	-	57,00
Eur/dt, inkl. MwSt., in 10 + 12,5 kg Säcken	2	-	-	52,00
Direktabsatz Erzeuger-Verbraucher	1	90,00-100,00	90,00	-
Eur/dt, inkl. MwSt., in 5 kg Säcken	2	70,00-120,00	90,00-100,00	-
Großhandelsabgabepreise				
Eur/dt, ohne MwSt., mit Sack,	1	54,00-70,00		48,00-70,00
Mindestabgabe eine Palette	2	50,00-60,00		46,00-60,00
Kleinverkaufspreise LEH, Discounter				
Eur/dt, inkl. MwSt. in 2 bis 5 kg-Netzen	1	-	-	-
	2	75,00-100,00		-

1 = festkochende Sorten, 2 = v orw. festkochende Sorten

Quelle: LWK RLP; LLH Kassel

gültig vom 24.06.09 bis 01.07.09