

## Aktuelles Markttelegramm

### Tierische Erzeugnisse

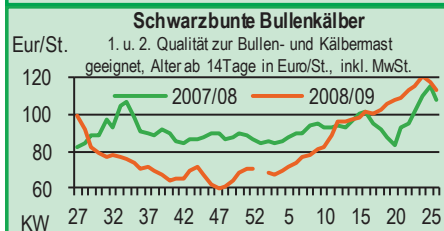
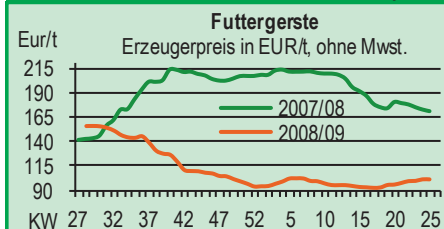
- Schlachtrinder** Am Schlachtrindermarkt fehlen weiterhin die Impulse beim Fleischabsatz. Das spürbar geschrumpfte Erzeugerangebot an weiblichen Kategorien bedingt jedoch eine gewisse Stabilität. Kritisch bleibt die Situation bei Jungbullen, der niedrige Preisabstand zur Kuh lässt jedoch kaum weitere Abschlüsse zu.
- Schlachtschweine** Die stark schwankenden Preismeldungen aus Nord-West verunsichern die Marktteilnehmer am regionalen Schweinemarkt. Die aktuelle Preisanhebung spiegelt kaum die eher schwache Absatzsituation in der Zerlegung und im Metzgereigewerbe wieder.
- Ferkel** Das regional verfügbare Angebot an Ferkeln stößt auf eine rege Nachfrage. Infolge der Preisimpulse auf dem Schlachtschweinemarkt - und der überregional insgesamt stabil tendierenden Ferkelpreise - können sich die Notierungen am regionalen Ferkelmarkt auf zuletzt erreichtem Niveau behaupten.
- Nutzkälber** Saisonbedingt zeigt sich das Kälberangebot rückläufig. Gleichzeitig flacht auch die Nachfrage, insbesondere aus der Kälbermast, deutlich ab. Insgesamt schwächer tendierende Preise, nur für beste Kreuzungskälber werden mitunter Preise deutlich über Durchschnittsnotierung erzielt.
- Eier/ Geflügel** Die Verbrauchernachfrage über den LEH ist leicht rückläufig und die Produktenindustrie deckt bei derzeitigem Preisniveau nur den laufenden Bedarf. XL-Eier bleiben weiter knapp und preisstabil während leichtere Ware schwächer bewertet wird.

### Pflanzliche Erzeugnisse und Futtermittel

- Getreide und Ölsaaten** Die Stimmung am heimischen Getreidemarkt trübt sich nach den Kurskorrekturen an den internationalen Terminmärkten ein. Während die Erzeugerpreise für Futtergetreide das Vorwocheniveau knapp behaupten, geraten Brot- und Qualitätsweizen spürbar unter Druck. Die Umsätze sind weiter rückläufig, vereinzelt werden jedoch immer wieder größere Einzelpartien offeriert. Auf Abnehmerseite ziehen sich die Mühlen vom Markt zurück, während die Mischfutterindustrie in Holland stetigen Deckungsbedarf hat. Alternitige Braugerste hat sich bei kleinem Handelsvolumen vom Tiefpreisniveau etwas erholt, Kontrakte für die neue Ernte bleiben vernachlässigt. Die Rapskurse am Kassamarkt haben nach den Notizverlusten an der Matif deutlich nachgegeben, entsprechend rückläufig entwickelt sich das Geschäft.
- Futtermittel** Das Kaufinteresse von Konsum und Handel für Sojaschrot bleibt bei fortgesetzt hohem Preisniveau auf den dringenden Bedarf beschränkt. Rapsschrot wird bei schwacher Nachfrage teilweise schwächer bewertet. Die Einkaufspreise für Mischfutter hingegen ziehen bei stabilen Kursen für Futtergetreide (besonders Mais) etwas an. Mühlennachprodukte werden analog zu den rückläufigen Mahlweizenpreisen günstiger offeriert.
- Kartoffeln** Seit dem Wochenende wird erste festtschalige Ware an den Handel geliefert und ab Ende dieser Woche auch übergebietlich vermarktet. Prinzipiell nur noch reifegeförderte Partien vermarktungsfähig. Vereinzelt nässebedingte Rodebehinderungen, Versorgung jedoch durch Vorrudungen sichergestellt. Angebotsdruck durch frühe Importware.

Quelle: LWK RLP, ED

## Blick in den Markt



## Warenterminbörsen

**Hannover (RMX)**

Liefermon.	Umsatz	Euro/t	Vorwoche
<b>Schlussnotierungen für Brotweizen 16.06.2009</b>			
Menge: 50 t; 76 kg/hl, 11 % Prot., 220s. Fallz., 15 H <sub>2</sub> O, Lieferorte: u.a. fob/fca.: Rhein, Main, u.a.			
Aug. '09	0	141,00	148,00
Nov. '09	0	148,00	157,00
Jan. '10	0	149,00	158,00
Mrz. '10	0	150,00	159,00

**Euronext Paris**

<b>Schlussnotierungen für Exportweizen 16.06.2009</b>			
Menge: 50 t; 76 kg/hl, intervent.-fähig; L.-ort Rouen			
Aug. '09	1	140,00	144,00
Nov. '09	3.838	145,50	154,00
Jan. '10	1.143	146,75	155,50
Mrz. '10	770	148,00	157,00
Mai '10	80	150,00	158,00
Aug. '10	0	154,25	161,75
Nov. '10	22	153,75	160,50
Jan. '11	0	156,75	157,00

**Schlussnotierungen für Raps 16.06.2009**

Menge: 50 t; diverse Lieferorte in Deutsch./Frankr.

Aug. '09	1.283	306,75	323,00
Nov. '09	1.512	309,75	326,75
Feb. '10	230	313,00	330,75
Mai '10	4	317,50	334,75
Aug. '10	0	303,50	319,50
Nov. '10	0	318,75	334,75

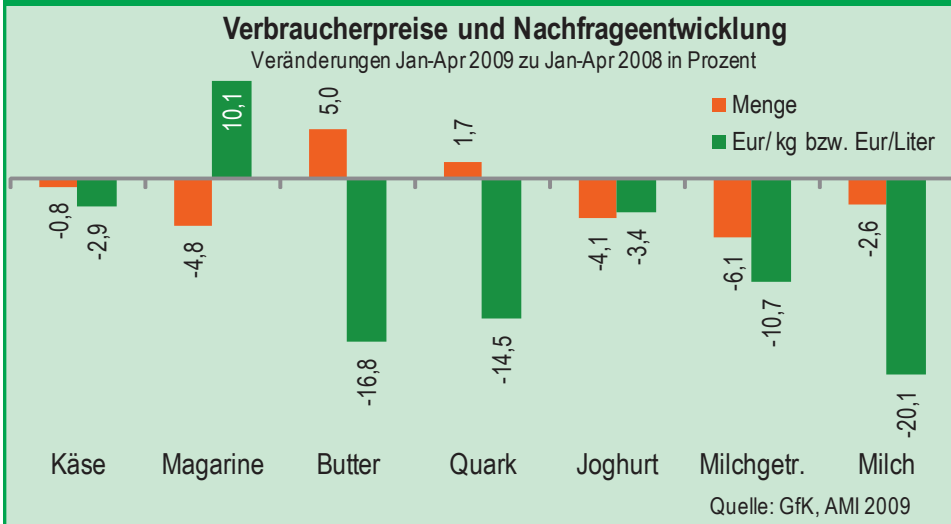
**Schlussnotierungen für Mais 16.06.2009**

Menge: 50 t; 15 % H<sub>2</sub>O, 4 % Bruchkör./Lief. Atlan

Aug. '09	148	146,50	154,75
Nov. '09	135	147,50	156,25
Jan. '10	0	149,50	158,25
Mrz. '10	0	150,50	159,25
Jun. '10	0	148,50	157,25
Aug. '10	0	148,50	157,25
Nov. '10	0	147,50	156,25

Quelle: RMX Hannover; Euronext

## Aktuelle Marktgrafik



## Erzeugerpreise für Getreide, Ölfrüchte und Körnerleguminosen



Basispreise des Agrarhandels, frei Erfassere, für Standardqualität, in Eur/t, ohne MwSt.							Streckengeschäfte		
Erfassungsdatum:	Hessen			Rheinland-Pfalz			Hessen	RLP	
16.06.2009	Spanne Vorw.	Landes-Ø	Vorwoche	Spanne	Landes-Ø	Vorwoche	Ab-Hof Ø	Ab-Hof Ø	Franko Ø
Eliteweizen E	138,00-175,00	<b>151,80</b>	154,30	-	-	-	162,70	-	-
Qualitätsweizen (A)	122,50-135,00	<b>129,30</b>	130,95	125,00-130,00	<b>126,10</b>	128,70	137,60	130,90	133,80
Brotweizen (B)	115,00-125,00	<b>120,00</b>	122,45	115,00-122,50	<b>118,20</b>	120,20	130,00	122,20	125,80
Mahl- bzw. Brotroggen, FZ > 120	95,00-110,00	<b>101,10</b>	102,80	95,00-105,00	<b>101,40</b>	101,40	112,00	104,20	-
Sommerbraugerste (freie Ware)	105,00-125,00	<b>116,40</b>	118,20	110,00-127,50	<b>118,00</b>	112,90	126,70	122,50	124,80
Futtergerste > 62 kg/hl	95,00-105,00	<b>100,10</b>	102,25	95,00-105,00	<b>101,00</b>	101,00	109,10	105,20	108,00
Futterweizen	105,00-120,00	<b>114,50</b>	117,10	115,00-122,50	<b>116,80</b>	116,80	125,00	120,20	123,30
Futterhafer	100,00-110,00	<b>106,00</b>	106,40	-	-	-	114,70	-	-
Körnermais	123,00-140,00	<b>132,20</b>	130,90	127,50-133,75	<b>128,50</b>	126,80	138,10	132,75	136,50
Triticale	100,00-110,00	<b>102,50</b>	102,50	95,00-110,00	<b>104,60</b>	104,60	110,60	109,30	113,50
W.-Raps food (freie Ware)	275,00-295,00	<b>289,50</b>	298,25	285,00-295,00	<b>291,70</b>	298,60	298,80	297,60	299,40

Quelle: LLH, Kassel u. LWK RLP, Bad Kreuznach

## Börsennotierungen für Getreide, Ölfrüchte und Körnerleguminosen



Großhandelsabgabepreise in Eur/t, o. MwSt.; überwiegend frei Fuhr/Waggon bzw. Mühle/Station bei sofortiger Lieferung;

Quelle: "Warenbörsen der angegebenen Orte"

G=Geld, B=Brief, PS=Papiersack, lo=lose

Börsen	Köln	Mannheim	Würzburg	Frankfurt	Stuttgart	Paderborn
Notierungen am:	12.06.2009	13.06.2009	29.05.2009	04.06.2009	09.06.2009	08.06.2009
Brotweizen 11,5 % 220 FZ	143,00	132,00-137,00	130,00-135,00	138,00-140,00	135,00-138,00	150,00-152,00
A-Weizen > 13 / 13,5 % / 250 FZ	-	143,00-145,00	138,00-142,50	143,00-145,00	139,00-143,00	-
E-Weizen 14,5 % / 50-55 Sedi / 250-280 FZ	-	224,00-228,00	160,00-165,00	-	-	-
Futterweizen > 70 / 72 kg/hl	-	133,00-134,00	-	-	132,00-136,00	150,00-152,00
Brotroggen > 120 FZ	-	114,00-116,00	130,00	-	-	-
Braugerste, Inland	-	137,00-139,00	140,00-142,00	-	139,00-142,00	-
Futtergerste > 62 kg/hl	-	108,00-110,00	113,00-118,00	106,00-108,00	106,00-109,00	130,00-133,00
Qualitätshafer > 52/53 kg/hl	-	-	-	-	114,00-116,00	-
Triticale (max. 10 % Auswuchs)	-	125,00-127,00	122,00	-	-	142,00-143,00
Mais	-	150,00-157,00	155,00-160,00	150,00-152,00	146,00-152,00	175,00-178,00
Raps	320,00-330,00 G	306,00-309,00	312,00-315,00	316,00-318,00	315,00-316,00	320,00
Milchl.futter: Est II, 20 % RP	-	180,00-185,00	-	-	-	-
Milchl.futter: Est III, 18 % RP	-	193,00-197,00	-	-	-	-
Ferkelstarter > 13,8 MJ ME/kg, 18% RP	-	305,00-308,00	-	-	-	-
Schweinemastfutter 13 MJ, 16% RP	-	210,00-214,00	-	-	-	-
Legehennenalleinfutter: 11,4 MJ	-	276,00-280,00	-	-	-	-
Sojaschrot, 43-44 % RP	343,00 B	346,00-350,00	340,00-346,00	-	343,00-345,00	330,00-338,00
Rapsschrot	165,00-175,00 B	168,00-170,00	170,00-173,00	-	-	168,00
Weizenkleie	92,00 B	71,00-73,00	78,00-80,00	70,00-75,00	64,00-67,00	90,00
Roggenkleie	-	66,00-68,00	-	-	-	-
Melasseschnitzel	108,00 B	115,00-118,00	-	-	-	107,50
Wiesenheu, 1. Schnitt, kl. Ballen	-	-	-	-	-	-
Wiesenheu, 1. Schnitt, Großballen	-	-	-	-	-	-
Weizenstroh, kleine Ballen	-	-	-	-	-	-

Die Konditionen und Paritäten der Börsen sind z. T. sehr unterschiedlich. Die Preise sind nicht unmittelbar vergleichbar.

Preistendenzen sind jedoch im zeitlichen Vergleich der jeweiligen Börsennotierungen erkennbar.

## Aktuelle Preisinfos aus Rheinland-Pfalz und Hessen



Infotelefon der LWK: 0671/793-1200  
 Montags 16:00 Uhr: Ringferkel, Preisempfehlung  
 Schlachtschweine Nordw.-Deutschland.  
 Dienstag 16:00 Uhr: Schlachtstättenpreise, Erzeuger-  
 Metzger Notierungen, 1. FIGDV, Nutzkälber

Landwirtschaftskammer Rheinland-Pfalz  
 Burgenlandstr. 7, 55543 Bad Kreuznach  
 Ref. 25 Markt, 0671/793-1155  
 www.lwk-rlp.de  
 markt@lwk-rlp.de

Landesbetrieb Landwirtschaft Hessen  
 Kölnische Str. 48-50, 34117 Kassel  
 Fachgebiet 24, 0561/7299-267  
 www.agrarberatung-hessen.de  
 marktinfo@llh-hessen.de

gültig vom 17.06.09 bis 24.06.09

## Erzeugerpreise für Rinder frei Schlachtstätte



Amtliche Preisfeststellung (1.FIGDV) für Schlachtrinder, Preisgebiet Rheinland-Pfalz und Preise Eur/kg Schlachtgewicht frei Schlachtstätte, o. MwSt. Quelle: ADD Trier

Anzahl Meldungen: 8		Stück: 1.010		Schlachtzeitraum: 08.06.-14.06.09		
Kategorie	Handelsklasse	Stück	Preisspanne*	Ø-Preis	Kg/Stück	Ø-Preis Vorw.
Jungbullen	U 1-5	19	2,97-3,19	3,08	401,90	3,02
	R 2	27	2,75-3,50	2,96	335,17	2,94
	<b>R 3</b>	<b>24</b>	<b>2,70-3,06</b>	<b>2,95</b>	<b>392,37</b>	<b>2,90</b>
	O 2	21	2,53-3,05	2,60	317,45	2,64
	O 3	64	2,56-2,85	2,59	346,66	2,58
	P 1-5	49	2,17-2,45	2,26	300,62	2,28
	E-P insg.	224	-	2,66	345,02	2,66
Kühe	R 3	19	2,26-2,53	2,45	353,64	2,48
	O 2	27	2,06-2,42	2,25	298,58	2,23
	<b>O 3</b>	<b>136</b>	<b>2,16-2,39</b>	<b>2,32</b>	<b>329,31</b>	<b>2,33</b>
	O 4	39	2,28-2,40	2,35	358,47	2,32
	P 1	209	1,67-1,81	1,75	228,69	1,74
	P 2	83	1,92-1,99	1,96	255,93	1,97
	P 3	76	1,69-2,14	2,05	281,33	2,07
	E-P insg.	619	-	2,07	281,45	2,09
Färsen	R 3	13	2,80-3,20	2,98	251,70	2,86
	<b>O 3</b>	<b>14</b>	<b>2,21-2,60</b>	<b>2,28</b>	<b>275,54</b>	<b>2,32</b>
	O 4	-	-	-	-	2,33
	O 1-5	28	2,22-2,60	2,33	278,01	2,32
	P 1-5	23	1,89-1,97	1,91	226,77	1,93
	E-P insg.	93	-	2,52	265,82	2,52

\* gebildet aus den errechneten Mittelwerten der Meldebetriebe

Schlachtzeitraum: 08.06.-14.06.09		Amtliche Preisfeststellung (1.FIGDV) für Schlachtrinder im Preisgebiet							
		Baden-Württemberg				Nordrhein-Westfalen			
Kategorie	HdKl.	Preisspanne	Ø-Preis	Vorwo	Kg/Stk.	Preisspanne	Ø-Preis	Vorwo	Kg/Stk.
Jungbullen	U 3	2,92-3,02	<b>3,01</b>	2,90	420,00	2,93-3,01	<b>2,98</b>	2,97	435,50
	<b>R 3</b>	<b>2,86-3,19</b>	<b>2,94</b>	2,93	383,00	2,85-3,06	<b>2,90</b>	2,90	397,60
	O 3	2,60-2,73	2,70	2,70	355,00	2,63-2,68	2,66	2,66	366,10
Kühe	R 3	2,37-2,53	2,50	2,46	361,00	2,43-2,57	2,50	2,48	362,20
	<b>O 3</b>	<b>2,24-2,39</b>	<b>2,33</b>	2,30	327,00	2,33-2,42	<b>2,38</b>	2,37	330,40
	P 1	1,55-1,82	<b>1,71</b>	1,69	227,00	1,73-1,91	<b>1,84</b>	1,83	235,90
Färsen	R 3	2,83-3,27	2,94	2,93	304,00	2,71-2,95	2,82	2,86	291,80
	<b>O 3</b>	<b>2,20-3,03</b>	<b>2,39</b>	2,37	276,00	2,20-2,38	<b>2,33</b>	2,33	287,60

Quellen: für RLP und Hessen: ADD Trier; für Ba-Wü.: LLM Schwäb. Gmünd; für NRW: LEJ

## Erzeugerpreise für Nutzkälber ab Hof



1. u. 2. Qualität, zur Bullen- bzw. Kälbermast geeignet; Alter ab 14 Tage; ca. 40 bis 60 kg LG in Eur/St.; inkl. MwSt., nach allen Vermarktungsabzügen

Region	Hessen				Rheinland-Pfalz			
	08.06.-14.06.09				15.06.-21.06.09			
Woche vom:	Stk.	Spanne	Ø-Preis	Vorw.	Stk.	Spanne	Ø-Preis	Vorw.
<b>Bullenkälber</b>								
Holstein sbt	294	122-161	139	144	289	70-150	114	118
Holstein rbt	17	139-141	140	149	49	75-150	119	124
Kreuzungen	20	177-244	203	205	17	150-300	207	209
Fleckvieh	15	277-321	299	299	-	-	-	-
3. Qualität	20	28-105	69	68	4	10-50	20	25
<b>Mutterkälber</b>								
Holstein	17	55-94	71	68	8	40-50	43	44
Kreuzungen	6	139-140	140	148	8	90-200	131	107
3. Qualität	-	-	-	-	-	-	-	-

Quelle: LLH Kassel, LWK RLP, Bad Kreuznach

Erzeugerpreise für Fleckviehkälber; bis 100 kg LG, ab Hof, in Eur je kg LG, o. MwSt. Zeitraum: 08.06.-14.06.09 (Veränderungen zur Vorwoche)

Region	Bayern	Baden-Württemberg	Südbaden
<b>Bullenkälber</b>	4,57 (+ 0,09)	4,40 (+ 0,02)	-
<b>Mutterkälber</b>	2,52 (+ 0,03)	2,54 (± 0,00)	-

Quelle: LBV-BW, BBV

## Aktuelle Schlachtstättenpreise



Preise für Schlachtrinderhälften, in Eur/kg SG, frei Schlachtstätte, o. MwSt.

Tierart / HdKl.	16.06.2009	Vorwoche
Jungbullen R3	2,85-2,96	2,80-2,96
Kühe O3	2,10-2,30	2,05-2,30
Färsen O3	2,15-2,77	2,15-2,78

Umfrage d. LWK RLP in Schlachtst. aus RLP

## Schlachtlämmerpreise



In Eur kg/LG, incl. 10,7 % MwSt (LG abzgl. 5 % Nüchterung) 15.06.-21.06.09

Klasse 1 jung, vollfleischig :	2,00-2,20
Klasse 2 jung, fleischig :	1,75-1,95
Klasse 3 abfallende Qualitäten:	0,80-1,70

Tendenz: Nachfrage konstant, kleines Angebot

Quelle: EZG Weideland w.V., Bitburg, Tel.: 06561/ 60270

## Lammfleisch Südwest



Amtliche Preisfeststellung (4.DVO) in Ba-Wü, Hessen, NRW u. RLP, in Eur/kg, ohne MwSt, für die Woche vom: 08.06.-14.06.09

Nach Schlachtgewicht pauschal abgerechnet

	Stück	SG kg/Tier	Spanne	Ø-Preis
<b>Lämmer</b>	405	19,60	4,03-4,70	<b>4,52</b>

Quelle: LLM Schw.-Gmünd, ADD Trier, LANUV Düsseldorf, RP'en Stuttgart und Gießen

## Pferdemarkt Cloppenburg



Vom 17.06.2009; Auftrieb: 72 Pferde;

Schlachtpferdepreise in Eur / kg LG; o. MwSt

1. Qualität	0,55
vollfleischiges Warmblut	0,35-0,50
geringfleischige Pferde	0,20-0,30
Stückpreise/Eur 1. Reitpferde	700-1.400
2. Kleinpferde/Ponys/Esel	100-600
Marktv erlauf: flott	

Nächster Pferdemarkt: 01.07.2009

Quelle: Stadt Cloppenburg

## Auktionstermine



Zuchtvieh		Fleischrinder	
Alsfeld:	08.07.09	Krefeld:	21.10.09
Bitburg:	06.08.09	Meschede:	08.11.09
Alsfeld:	12.08.09	Meschede:	05.12.09
Alsfeld:	09.09.09	Alsfeld:	09.12.09

Kälber		Absetzer	
Alsfeld:	13.07.09	Krefeld:	26.08.09
Biebesheim:	15.07.09	Alsfeld:	02.09.09
Bitburg:	06.08.09	Krefeld:	23.09.09
Biebesheim:	26.08.09	Meschede:	01.10.09

Zuchtschweine	
Limburg:	15.07.09   Limburg: 16.09.09

Ferkel	
Limburg:	24.06.09   Limburg: 22.07.09

Schafe	
Neuwied:	15.08.09

## Erzeugerpreise für Schlachtschweine frei Schlachtstätte



Amtl. Preisfeststellung (1. FIGDV), nach SG (80-110 kg) u. Handelsklassen o. MwSt.

Zeitraum:	08.06.-14.06.09	M1	E	U	E-P	E-P Vorw.
<b>Baden-Württemberg</b> (29 Betriebe, 43.991 Stück)						
gewogener Ø-Preis (Eur/kg)	0,97-1,31	1,42-1,64	1,24-1,52	-	-	-
Muskelfleisch-Anteil in Prozent	1,13	1,48	1,36	1,46	1,46	1,46
	-	59,50	53,10	58,40	58,30	58,30
<b>Rheinland-Pfalz</b> (8 Betriebe, 15.369 Stück)						
gewogener Ø-Preis (Eur/kg)	1,08-1,10	1,48-1,57	1,20-1,38	-	-	-
Klassen-Anteil in Prozent	1,09	1,49	1,36	1,43	1,43	1,43
Muskelfleisch-Anteil in Prozent	0,23	61,59	27,57	-	-	-
	-	58,14	53,00	56,04	55,90	55,90
<b>Nordrhein-Westfalen (Süd)</b> (7 Betriebe, 25.402 Stück)						
gewogener Ø-Preis (Eur/kg)	-	1,50-1,52	1,35-1,39	-	-	-
Muskelfleisch-Anteil in Prozent	-	1,50	1,38	1,47	1,45	1,45
	-	58,60	53,10	57,10	57,00	57,00
<b>Hessen</b> (19 Betriebe, 3.945 Stück)						
gewogener Ø-Preis (Eur/kg)	1,09-1,19	1,49-1,56	1,31-1,40	-	-	-
Klassen-Anteil in Prozent	1,15	1,52	1,39	1,48	1,48	1,48
Muskelfleisch-Anteil in Prozent	1,06	64,69	19,80	88,54	91,47	91,47
	-	58,79	52,98	56,98	56,35	56,35
<b>Thüringen</b> (6 Betriebe, 22.989 Stück)						
gewogener Ø-Preis (Eur/kg)	1,09-1,22	1,47-1,51	1,37-1,41	-	-	-
Muskelfleisch-Anteil in Prozent	1,17	1,49	1,39	1,45	1,43	1,43
	-	58,20	53,10	56,30	56,10	56,10

Quellen: für RLP: ADD Trier; für Hessen: RP Gießen, für sonstige: zuständige Stellen d. Länder

## Aktuelle Schlachtstättenpreise



Basis-Preis f. Schlachtschweine, 56 % MFA  
(in Eur/kg/SG), frei Schlachtstätte

1. Umfrage in Schlachtstätten  
aus RLP vom: **16.06.2009**

Spanne: **1,46-1,53** Vorw.: **1,42-1,48**

2. Umfrage LLH bei Kurhessischen  
Genossenschaften vom: **15.06.2009**

Spanne: **1,48-1,51** Vorw.: **1,43-1,46**

**ISN Notierung**

Zeitraum	ISN	Median
05.06.-11.06.09	1,46-1,48	1,46
12.06.2009	1,51-1,52	1,51

Quelle: ISN Tel.: 09 00 / 19 00 929

## Preisempf. für Schlachtschweine



"Vereinigungspreis der Erzeugergemeinschaften"  
56 % MFA, Euro-Referenzmaske, frei Schlachtst.  
ohne QS-Aufschlag, in Eur/kg/SG, ohne MwSt.

**Wochenpreis v. 12.06.09** (gültig 12.06.-18.06.09)  
**Median 1,51** (Vw.: 1,46) **Spanne: 1,50 - 1,52**

Vermarktungsmenge: 184.900 (z. Vw.: - 15.400)

Wochenpreis Sauen, M1 : **1,13**

Quelle: LWK Nieders. Tel: 09001/190-244, 69 ct/M.

## Ferkelpreise Rheinland-Pfalz / Saarland



1. **Basispreise ab Hof** (o. MwSt.) für Standard-Qualitätsferkel der EZ-Ringe; Ø-Gruppen-Größe: Ringf.: 30 Stk., Aufzuchtferkel: ab 60 F./Partie; z.T. als Poolpreis; ohne Abzüge für Klein- u. Zuschläge für Großgruppen; ohne Kosten für Transport u. Impfungen; mit Qualitätszuschlag "Aufzuchtstall" für den Zeitraum von: **15.06.-21.06.09**

Die Zu- u. Abschläge für abweichende Mengen u. Qualitäten bei R-Ferkeln sind frei vereinbar!

Basis	kg	Grundpreis bzw. Spanne (Eur/St.)	± Preisveränderung zur Vorw. (Eur/St.)	Zu-/Abschläge (Eur/kg) für Mehrgewicht	Mindergew.
Qualitätsringferkel (R)	25	<b>51,00</b>	<b>± 0,00</b>	bis 30 kg 1,50	1,00
Aufzuchtferkel (A)	8	29,50 — 36,41	± 0,00 — - 0,19	0,50-1,00	0,50-1,00
	30	61,50 — 59,70	± 0,00 — - 0,30	0,50-0,70	0,70-1,00

2. **Verkaufspreismeldungen der Erzeugerringe aus der Vorwoche, vom 08.06.-14.06.09**

Basis (kg)	Anzahl Ferkel	Preis/Ferkel (Eur/St.) Spanne	Ø-Preis	± Preisveränderung zur Vorw. (Eur/St.)	Zu-/Abschläge (Eur/kg) für Mehrgew.	Mindergew.
(R) 25	2.172	51,00-56,40	53,18	- 1,57	bis 1,30	bis 1,00
(A) 8	2.582	29,50-36,60	33,38	+ 2,92	0,50-1,00	0,50-1,00
(A) 30	2.740	58,75-61,50	60,63	- 1,43	0,50-0,70	0,70-1,00

**Zuschläge:** Bei Kleingruppen, bis 60 Ferkel/Partie, wurden teils Abzüge bis 2,00 Eur/Tier, bei Großgruppen, ab 100 bzw. 160 Tiere, Zuschläge von bis zu 4,00 Eur/Tier, vor MwSt., berechnet.

**Herkünfte:** Zwei-/Dreirassenkreuzungen, Hybriden, Systemferkel Quelle: LWK RLP, KH

## Ab Hof Preise für Schweine



RLP-Erzeuger-Metzger-Direktverk.; **Metzgerqualität**  
(Ø ca. 58-60% MFA; in Eur/kg, o.MwSt)

Schlachtzeitraum vom **08.06.-14.06.09**

Gemeldete Tiere: 901; Preis / kg LG: **1,35**  
umg. auf SG (79 % Ausschl.): **1,72**

Empfehlung der EZG'en aus RLP f.d. Woche vom **15.06.-21.06.09** **1,37 kg LG**

Quelle: LWK RLP, Bad Kreuznach **1,74 kg SG**

## Ferkelpreise Hessen



Ab-Hof-Preise für Standard-Qualitätsferkel  
(Basis: 28kg), Eur/Tier, o. MwSt., o. Aufschläge für Impfungen und Direktgeschäfte, inkl. aller Qualitätszuschläge, nach Abzug aller Vermarktungskosten

Zeitraum: **08.06.-14.06.09**

Anzahl:	Preisspanne	Ø-Preis (Vorw.)
<b>10.131</b>		
<b>Grundpreis<sup>1)</sup></b>	47,00-54,00	<b>49,10</b> (50,48)
<b>50er Gruppe<sup>2)</sup></b>	55,25-61,43	<b>59,33</b> (59,61)
<b>100er Gruppe<sup>2)</sup></b>	57,00-62,43	<b>60,35</b> (60,66)
Zuschlag bis 30 kg LG		1,00-1,30
Zuschlag > 30 kg LG		0,40-0,51

<sup>1)</sup> Ferkel o. Zu-/Abschläge, u.a. für Mengen  
<sup>2)</sup> mit einheitl. Genetik u. Gewicht Quelle: LLH

## Ferkelpreise aus Nordwestdeutschland



Ab-Hof-Preise f. Quali.-Ferkel, **100er-Gr.** o.MwSt, o.Aufschl. f.Topgenetik u.evtl. Impfungszuschl.

Zeitraum	Erzeugungsregion			
	Nordrhein-Westfalen		Niedersachsen	
08.06.-14.06.09				
Datenquelle*:	VHB/EZG	EZG	VHB/EZG	EZG
Basisgewicht	25 kg	25 kg	25 kg	8 kg/Systemferkel
eingekaufte Menge in St.	62.635	32.842	95.976	21.155
Ø-Preis in Eur / St.	<b>51,25</b>	<b>54,00</b>	<b>50,00</b>	<b>33,50</b>
Veränderung z. Vorwoche	- 1,75	± 0,00	- 1,00	- 0,50
Preisspanne Eur / St.	50,00 - 56,00	-	48,50 - 53,00	31,50 - 34,30
Trend / Vorwoche (Eur/St.)	-	± 0,00	± 0,00	-

\*VHB: Genossenschaffl. u. priv. Viehhandelsbetriebe; EZG = Erzeugergemeinschaft f. Ferkel. Preise = Grundpreise für Qualitätsferkel mit QS-Standard u. definierter Genetik. Der Ø-Preis wird als Median ermittelt. Zuschläge für Impfungen sind nicht enthalten. Für kleinere Partien werden in der Regel Preisabschläge, für größere Partien Preisaufläge vereinbart. Gewichtsabweichungen von der Basis 25 kg werden mit bis zu 1 Eur / kg verrechnet.

Quellen: Landwirtschaftskammern Nordrhein-Westfalen und Niedersachsen

## Ferkel Baden-Württemberg



Region	Erzielte Ø-Preise der Vorwoche 1) in Eur / St.	Notierung
Hohenlohe und Oberschwaben	Spanne	<b>15.06.2009</b> Tendenz Folgewoche
<b>100 Gruppe 2)</b>	47,00-53,00	<b>50,50</b> ± 0,00

1) gew. Ø-Preise, 25kg-Ferkel, ohne Mykoplasmen-Impfung und ohne MwSt.

2) Ferkel-Gruppe ca. 100 Tiere, einheitlicher Genetik und Gewicht, mit QS-Status, frei Vermarkter  
Mehrgewicht: + 1,00 EUR/kg  
LLM Schwäbisch-Gmünd, Info: 0900/1810800



## Verbraucher und Erzeugerpreise für Obst und Gemüse



### Verbraucher- und Erzeugerpreise für Obst und Gemüse

	Verbraucherpreise		Erzeugerpreise bei Versteigerungen*)		Ökologische Erzeugung in Hessen	
	Stichproben Rheinland-Pfalz inkl. MwSt. *) 15.06.2009	Großmarkt Pfalz / VOG Weisenh.a.S./Ingelh. 15.06.2009	Centralmarkt Roisdorf/Straelen 16.06.2009	Erzeuger an LEH Ø-Preis o. MwSt. 16.06.2009	Großh. an LEH Ø-Preis o. MwSt. 16.06.2009	
<b>OBST:</b>						
Erdbeeren (kg)	2,58-3,78	2,80-3,00	1,80-2,00	3,88	4,60	
Süßkirschen (kg)	1,99	0,32-0,35	0,28-0,32	-	1,73	
Trauben blau (kg)	2,49-2,59	-	-	4,40	3,97	
Trauben weiß (kg)	2,29-2,49	-	-	5,30-5,23	5,23	
Tafelbimen (kg)	2,79-2,99	-	-	1,65	1,71	
<b>Äpfel(kg) 70-80mm</b>						
Granny Smith	1,99-2,49	-	-	-	-	
Gala	2,49	-	-	1,65	1,55	
Jonagold	2,49-2,69	0,53-0,55	0,45-0,55	1,73	1,65	
Braeburn	2,49	0,69-0,70	-	2,35	-	
Golden Delicious	2,49	-	-	-	-	
<b>SPARGEL (KG)</b>						
Spargel weiß I 16/26	6,99	4,50-5,00	4,00-4,80	5,95	5,50	
Spargel weiß II 16/26	-	3,40-3,50	2,20-3,80	-	6,80	
Grünspargel I 12/20	3,49-4,98	6,00	-	-	6,20	
Grünspargel I 10/12	-	5,00	-	-	-	
<b>GEMÜSE:</b>						
		<b>Mutterstadt</b>				
Kopfsalat (Stk)	0,49-0,79	0,12-0,17	0,12-0,15	0,98	0,94	
Eissalat (Stk)	0,59-0,89	-	0,38-0,49	0,90	1,14	
Lollo bionda (Stk)	0,69-0,99	3,00	2,00-2,70	0,87	0,60	
Chicoree (kg)	0,69-0,79	-	-	4,35	3,81	
Chinakohl (kg)	0,99	0,50-0,60	0,50-0,60	1,60	2,30	
Salatgurke (Stk)	0,59-0,79	-	0,28-0,30	1,06	1,25	
Zucchini (kg)	0,99-1,29	-	0,60-0,72	1,80	1,88	
Strauchtomaten (kg)	2,49-2,99	-	1,54-1,72	1,80	1,90	
Paprika gem. (kg)	2,39-2,59	-	-	2,80	2,08	
Kohlrabi (Stk)	0,49-0,69	0,20-0,25	0,20-0,29	0,75	0,95	
Weißkohl (kg)	0,79-0,99	-	0,20-0,25	0,87	0,84	
Blumenkohl (Stk)	1,19-1,39	0,70-0,80	0,35-0,48	1,37	1,62	
Broccoli (kg)	0,79-1,39	-	0,85-0,89	2,63	2,65	
Möhren gew. (kg)	0,79-0,99	0,35-0,40	-	1,70	0,92	
Knollensellerie (kg)	0,69-0,99	0,30-0,40	0,45-0,51	-	1,25	
Radieschen (Bd)	0,59-0,69	0,15-0,20	0,25-0,32	0,74	0,81	
Porree (kg)	0,99-2,49	0,35-0,40	0,38-0,44	2,18	2,18	
Frühlingszwiebeln (Bd)	-	-	0,27	0,89	1,05	
Zwiebeln (kg)	0,79-1,19	0,20	-	0,88	0,95	
Petersilie (Bd)	0,99	-	0,21	0,90	0,85	

\*) Handelskl. I, wenn nicht anders angegeben; Erzeuger-/Großhandelsabgabepreise in Eur, o. MwSt

Quelle: LWK RLP, Bad Kreuznach, Großmärkte in RLP u. NRW, LLH Kassel

## Ökoprodukte ab Hof



Ökologische Erzeugung in Hessen

Ab Hof-Preise inkl. MwSt

16.06.2009

Produkte	von - bis	Ø
Bataviasalat (Stk)	0,79-1,50	1,19
Chicoree (kg)	7,00-7,45	7,23
Eichblattsalat (Stk)	0,79-1,50	1,16
Eisbergsalat (Stk)	0,79-1,85	1,33
Feldsalat gew. (kg)	-	15,00
Kopfsalat (Stk)	0,79-1,50	1,18
Lollo rosso (Stk)	1,29-1,50	1,40
Mangold (kg)	3,49-5,60	4,77
Rucola (Bd)	1,20-1,45	1,33
Spinat gew. (kg)	4,95-6,00	5,38
Schlangengurken (Stk)	1,20-1,70	1,48
Kohlrabi (Stk)	1,10-1,40	1,27
Rotkohl (kg)	2,20-2,25	2,23
Weißkohl (kg)	1,20-2,20	1,82
Broccoli (kg)	2,91-5,25	4,46
Spargel grün 16 mm+ (kg)	9,00-12,95	10,58
Spargel weiß 12 mm+ (kg)	-	11,00
Spargel weiß 16 mm+ (kg)	9,50-13,45	10,98
Möhren gew. (kg)	1,89-2,49	2,07
Pastinaken (kg)	-	3,80
Radieschen (Bd)	0,99-1,65	1,36
Rote Bete (kg)	1,80-2,40	2,14
Knollensellerie (kg)	2,10-2,65	2,44
Topinambur (kg)	3,45-4,00	3,73
Wurzelpetersilie (kg)	4,95-5,50	5,23
Porree (kg)	3,99-5,10	4,55
Zwiebeln (Bd)	1,00-2,10	1,63
Zwiebeln rot (kg)	1,85-2,00	1,93
Tomaten (kg)	4,90-4,99	4,95
Zucchini (kg)	2,55-3,60	3,03
Steinchampignons (kg)	9,95-11,00	10,51
Bärlauch (Bd)	-	1,20
Basilikum (Topf)	-	1,89
Dill (Bd)	0,90-1,50	1,28
Gem. Kräuter (Bd)	1,20-2,25	1,58

Quelle: LLH Kassel

## Wareterminbörse



### Hannover (RMX)

Liefermonat	Umsatz	Euro/t	Vorw.
<b>Schlussnot für Speisekartoffeln 16.06.2009</b>			
Menge: 25 t, vorwiegend festkochende Sorten HdKl I (Agria, Marabel, Quarta, Satina, Secura, Solara); Cash-Settlement-Abrechnung; "Table Potato-Index")			
Future London Potato			
Apr. '10	0	153,00	165,00
<b>Schlussnot f. Veredelungskart. 16.06.2009</b>			
Menge: 25 t, Warenkorb: Bintje, Agria u. ä. Sorten; Knollengröße 40 mm+, mit mind. 60 % > 50mm (Cash-Settlement - Abrechnung; "Potato-Index")			
Jun. '09	189	90,00	94,00
Apr. '10	93	129,00	132,00

Quelle: RMX Hannover

## Speisekartoffeln



16.06.2009		RLP-Nord	RLP-Süd	Hessen
Erzeugerpreise, Eur/dt, ohne MwSt. lose, frei Rampe, vor Abzug Sortierkosten	1	-	43,00	10,00-15,00
	2	-	41,00	10,00-15,00
Direktabsatz Erzeuger-Verbraucher	1	-	-	43,00-48,60
Eur/dt, inkl. MwSt., in 10 + 12,5 kg Säcken	2	-	-	43,00-48,60
Direktabsatz Erzeuger-Verbraucher	1	90,00	90,00	-
Eur/dt, inkl. MwSt., in 5 kg Säcken	2	70,00-100,00	90,00-100,00	-
<b>Großhandelsabgabepreise</b>				
Eur/dt, ohne MwSt., mit Sack,	1	73,00-77,00		25,00
Mindestabgabe eine Palette	2	64,00-68,00		25,00
<b>Kleinverkaufspreise LEH, Discounter</b>				
Eur/dt, inkl. MwSt. in 2 bis 5 kg-Netzen	1	115,00		-
	2	115,00		-

1 = festkochende Sorten, 2 = vorw. festkochende Sorten

Quelle: LWK RLP; LLH Kassel

gültig vom 17.06.09 bis 24.06.09