



Aktuelles Markttelegramm



Tierische Erzeugnisse

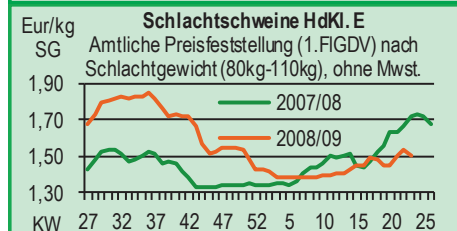
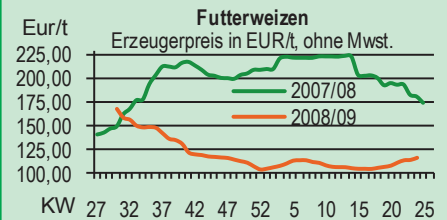
Schlachtrinder	Der Fleischabsatz am Schlachtrindermarkt dümpelt auf niedrigem Niveau vor sich hin. Das Erzeugerangebot ist zwar rückläufig, geht aber teilweise immer noch über den Bedarf der Schlachtereien hinaus; die Auszahlungspreise können sich nur knapp behaupten.
Schlachtschweine	Das Metzgereigeschäft am heimischen Schlachtschweinemarkt bleibt weiter lustlos und die erweiterten Exportmöglichkeiten zeigen regional wenig Effekt. Bei weitestgehend angepasstem Erzeugerangebot tendieren die Auszahlungspreise leicht schwächer.
Ferkel	Regional ausgeglichene Marktlage. Das bedarfsgerechte Angebot findet stetig Absatz. Infolge des bundesweit schwächer tendierenden Ferkelmarktes notieren allerdings auch regional die Preise schwächer. Weitere Preisrücknahmen zeichnen sich ab.
Nutzkälber	Die Weihnachtskälber sind weitgehend eingestellt. Dank des zurückgehenden Angebots halten sich die Preisrücknahmen in Grenzen. Bessere Mastkreuzungskälber erzielen mitunter Preise deutlich über Durchschnittsnoteurung
Eier/ Geflügel	Am Eiermarkt wird von ausgeglichen Angebots- und Nachfrageverhältnissen berichtet. Lücken im deutschen Angebot werden günstig im umliegenden Ausland gedeckt, die Erzeugerpreise tendieren über alle Haltungsformen zumeist stabil, für schwere Ware teilweise jedoch auch fester.

Pflanzliche Erzeugnisse und Futtermittel

Getreide und Ölsaaten	Die festen Kursvorgaben der Terminmärkte lassen sich nur bedingt am regionalen Kassamarkt umsetzen. Trotzdem nutzen viele landwirtschaftliche Lagerhalter das angehobene Preisniveau zur Vermarktung ihrer restlichen Bestände; Gesunderhaltung der Ware und anstehende Hygienemaßnahmen im Lager fördern die Abgabebereitschaft zusätzlich. Abnehmer bleibt in erster Linie die Mischfutterindustrie in den Niederlanden, inländische Mühlen signalisieren hingegen weiterhin gute Deckung. Braugerste ebenfalls tendenziell fester bewertet, Kurse jedoch zumeist nominell. Die Rapsnotierungen pendeln sich weiter auf befestigter Basis ein. Während altertümige Ware nur noch sporadisch am Markt auftaucht, finden Vorkontrakte für die neue Ernte um die 300 Eur/t vermehrt Erzeugerinteresse.
Futtermittel	Technische Korrekturen an den Terminmärkten stoppen den Kursauftrieb im Sojakomplex. Die Nachfrage von Konsum und Handel ist auf niedrigem Niveau stetig. Rapsschrot bleibt aufgrund der knappen Versorgungslage weiter fest bewertet. Das Umsatzvolumen am Mischfuttermarkt bleibt unterentwickelt, die Einkaufspreise stabilisieren sich nach Vorgaben des Getreidemarkts.
Kartoffeln	Deutsche Ware im LEH nicht mehr im Sortiment, auch französische Lagerware ohne größere Bedeutung. Importierte Frühkartoffeln dominieren. Losschalige Pfälzer Kartoffeln als „Pellissimo“ im Angebot. Abreifemaßnahmen sind inzwischen durchgeführt, reifegeförderte Ware ab nächster Woche im Handel. Sackware an Großmärkte mit schwacher Nachfrage. Erntehinderungen durch teils ergiebige Regenfälle. Leichte Ausweitung der diesjährigen Frühkartoffelfläche in der Pfalz.

Quelle: LWK RLP, ED

Blick in den Markt



Warenterminbörsen



Hannover (RMX)

Liefermon.	Umsatz	Euro/t	Vorwoche
Schlussnotierungen für Brotweizen 08.06.2009			
Menge: 50 t; 76 kg/hl, 11 % Prot., 220s. Fallz., 15 H ₂ O, Lieferorte: u.a. fob/fca.: Rhein, Main, u.a.			
Aug. '09	0	148,00	153,00
Nov. '09	0	157,00	164,00
Jan. '10	0	158,00	165,00
Mrz. '10	0	159,00	166,00

Euronext Paris

Schlussnotierungen für Exportweizen 08.06.2009			
Menge: 50 t; 76 kg/hl, intervent.-fähig; L.-ort Rouen			
Aug. '09	0	144,00	153,00
Nov. '09	3.680	154,00	163,00
Jan. '10	227	155,50	163,75
Mrz. '10	123	157,00	164,75
Mai '10	108	158,00	165,75
Aug. '10	0	161,75	170,25
Nov. '10	109	160,50	167,75
Jan. '11	0	157,00	164,50

Schlussnotierungen für **Raps** 08.06.2009

Menge: 50 t; diverse Lieferorte in Deutsch./Frankr.

Aug. '09	921	323,00	320,25
Nov. '09	506	326,75	324,50
Feb. '10	138	330,75	328,50
Mai '10	3	334,75	332,50
Aug '10	0	319,50	320,00
Nov. '10	1	334,75	324,25

Schlussnotierungen für **Mais** 08.06.2009

Menge: 50 t; 15 % H₂O, 4 % Bruchkör./Lief. Atlan

Aug. '09	88	154,75	158,00
Nov. '09	102	156,25	159,50
Jan. '10	7	158,25	161,50
Mrz. '10	1	159,25	162,50
Jun. '10	0	157,25	160,50
Aug. '10	0	157,25	160,50
Nov. '10	0	156,25	-

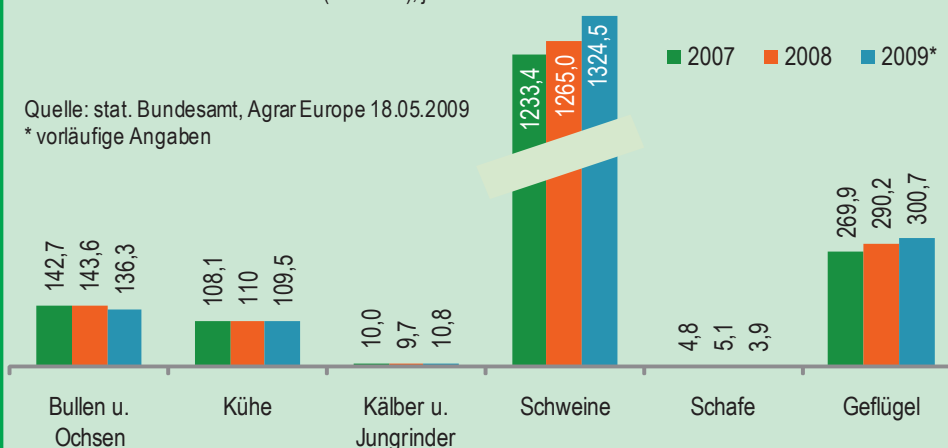
Quelle: RMX Hannover; Euronext

Aktuelle Marktgrafik



Entwicklung der gewerbl. Schlachtungen in Deutschland

(in 1000 t), jeweils Jan. - März



Erzeugerpreise für Getreide, Ölfrüchte und Körnerleguminosen



Basispreise des Agrarhandels, frei Erlasser, für Standardqualität, in Eur/t, ohne MwSt.							Streckengeschäfte		
Erfassungsdatum:	Hessen			Rheinland-Pfalz			Hessen	RLP	
09.06.2009	Spanne Vorw.	Landes-Ø	Vorwoche	Spanne	Landes-Ø	Vorwoche	Ab-Hof Ø	Ab-Hof Ø	Franko Ø
Eliteweizen E	140,00-175,00	154,30	152,35	-	-	-	157,50	-	-
Qualitätsweizen (A)	123,00-135,00	130,95	130,20	125,00-130,00	128,70	127,20	138,20	133,10	135,75
Brotweizen (B)	115,00-127,00	122,45	121,15	117,50-122,50	120,20	118,60	131,50	123,90	126,90
Mahl- bzw. Brotroggen, FZ> 120	95,00-110,00	102,80	102,35	95,00-105,00	101,40	98,20	112,15	104,20	-
Sommerbraugerste (freie Ware)	110,00-125,00	118,20	117,50	110,00-115,00	112,90	112,20	128,75	116,50	119,80
Futtergerste >62 kg/hl	95,00-107,00	102,25	102,70	95,00-105,00	101,00	99,40	111,35	105,20	108,00
Futterweizen	110,00-122,00	117,10	116,45	115,00-122,50	116,80	114,60	126,45	120,20	123,30
Futterhafer	98,00-110,00	106,40	106,10	-	-	-	116,45	-	-
Körnermais	123,00-140,00	130,90	128,10	125,00-130,00	126,80	126,30	138,00	130,80	134,00
Triticale	100,00-105,00	102,50	102,30	95,00-110,00	104,60	103,40	112,00	109,30	113,50
W.-Raps food (freie Ware)	293,00-305,00	298,25	297,20	295,00-305,00	298,60	298,00	305,35	302,70	305,80

Quelle: LLH, Kassel u. LWK RLP, Bad Kreuznach

Börsennotierungen für Getreide, Ölfrüchte und Körnerleguminosen



Großhandelsabgabepreise in Eur/t, o. MwSt.; überwiegend frei Fuhr/Waggon bzw. Mühle/Station bei sofortiger Lieferung;

Quelle: "Warenbörsen der angegebenen Orte"

G=Geld, B=Brief, PS=Papiersack, lo=lose

Börsen	Köln	Mannheim	Würzburg	Frankfurt	Stuttgart	Paderborn
Notierungen am:	05.06.2009	08.06.2009	29.05.2009	04.06.2009	26.05.2009	18.05.2009
Brotweizen 11,5 % 220 FZ	147,00	134,00-139,00	130,00-135,00	138,00-140,00	134,00-136,00	-
A-Weizen > 13 / 13,5 % / 250 FZ	-	142,00-148,00	138,00-142,50	143,00-145,00	138,00-141,00	-
E-Weizen 14,5 % / 50-55 Sedi / 250-280 FZ	-	225,00-230,00	160,00-165,00	-	-	-
Futterweizen > 70 / 72 kg/hl	143,00	137,00-139,00	-	-	132,00-135,00	145,00-147,00
Brotroggen > 120 FZ	-	118,00-120,00	130,00	-	121,00-124,00	-
Braugerste, Inland	-	137,00-139,00	140,00-142,00	-	136,00-139,00	-
Futtergerste > 62 kg/hl	-	108,00-111,00	113,00-118,00	106,00-108,00	106,00-109,00	126,00-128,00
Qualitätshafer > 52/53 kg/hl	-	-	-	-	114,00-116,00	-
Triticale (max. 10 % Auswuchs)	136,00	125,00-128,00	122,00	-	-	137,00-138,00
Mais	-	153,00-156,00	155,00-160,00	150,00-152,00	146,00-149,00	161,00-162,00
Raps	323,00-326,00 G	313,00-314,00	312,00-315,00	316,00-318,00	307,00-308,00	316,00-317,00
Milchl.futter: ESt II, 20 % RP	-	180,00-185,00	-	-	-	-
Milchl.futter: ESt III, 18 % RP	-	193,00-197,00	-	-	-	-
Ferkelstarter >13,8 MJ ME/kg, 18% RP	-	305,00-308,00	-	-	-	-
Schweinemastfutter 13 MJ, 16% RP	-	210,00-214,00	-	-	-	-
Legehennenalleinfutter: 11,4 MJ	-	276,00-280,00	-	-	-	-
Sojaschrot, 43-44 % RP	340,00 B	352,00-353,00	340,00-346,00	-	340,00-342,00	324,00
Rapsschrot	168,00 B	170,00-172,00	170,00-173,00	-	-	170,00
Weizenkleie	92,00	73,00-77,00	78,00-80,00	70,00-75,00	64,00-67,00	84,00
Roggenkleie	-	68,00-72,00	-	-	-	-
Melasseschnitzel	108,00 B	116,00-119,00	-	-	-	103,00-105,00
Wiesenheu, 1. Schnitt, kl. Ballen	-	-	-	-	-	-
Wiesenheu, 1. Schnitt, Großballen	-	-	-	-	-	-
Weizenstroh, kleine Ballen	70,00-80,00	-	-	-	-	-

Die Konditionen und Paritäten der Börsen sind z. T. sehr unterschiedlich. Die Preise sind nicht unmittelbar vergleichbar.

Preistendenzen sind jedoch im zeitlichen Vergleich der jeweiligen Börsennotierungen erkennbar.

Aktuelle Preisinfos aus Rheinland-Pfalz und Hessen



Infotelefon der LWK: 0671/793-1200
 Montags 16:00 Uhr: Ringferkel, Preisempfehlung
 Schlachtschweine Nordw.-Deutschland.
 Dienstag 16:00 Uhr: Schlachtstättenpreise, Erzeuger-
 Metzger Notierungen, 1. FIGDV, Nutzkälber

Landwirtschaftskammer Rheinland-Pfalz
 Burgenlandstr. 7, 55543 Bad Kreuznach
 Ref. 25 Markt, 0671/793-1155
 www.lwk-rlp.de
 markt@lwk-rlp.de

Landesbetrieb Landwirtschaft Hessen
 Kölnische Str. 48-50, 34117 Kassel
 Fachgebiet 24, 0561/7299-267
 www.agrarberatung-hessen.de
 marktinfo@llh-hessen.de

gültig vom 10.06.09 bis 17.06.09

Erzeugerpreise für Rinder frei Schlachtstätte



Amtliche Preisfeststellung (1.FIGDV) für Schlachtrinder, Preisgebiet Rheinland-Pfalz und Preise Eur/kg Schlachtgewicht frei Schlachtstätte, o. MwSt. Quelle: ADD Trier

Anzahl Meldungen: 7		Stück: 1.051		Schlachtzeitraum: 01.06.-07.06.09		
Kategorie	Handelsklasse	Stück	Preisspanne*	Ø-Preis	Kg/Stück	Ø-Preis Vorw.
Jungbullen	U 1-5	16	2,90-3,08	3,02	419,92	3,04
	R 2	23	2,83-3,04	2,94	377,01	3,01
	R 3	27	2,75-3,02	2,90	373,63	2,97
	O 2	15	2,58-2,88	2,64	346,10	2,71
	O 3	48	1,52-2,74	2,32	362,19	2,62
	P 1-5	39	1,45-2,33	2,28	285,67	2,12
	E-P insg.	203	-	2,66	359,41	2,68
Kühe	R 3	26	2,17-2,61	2,48	345,12	2,44
	O 2	31	2,06-2,46	2,23	298,39	2,26
	O 3	142	2,09-2,38	2,33	330,10	2,32
	O 4	33	2,14-2,38	2,32	362,65	2,34
	P 1	202	1,63-1,90	1,74	229,53	1,73
	P 2	87	1,82-2,02	1,97	261,69	1,98
	P 3	98	1,92-2,17	2,07	281,46	2,09
	E-P insg.	664	-	2,09	284,90	2,07
Färsen	R 3	31	2,60-2,92	2,86	304,33	2,92
	O 3	23	2,17-2,36	2,32	253,63	2,37
	O 4	10	2,28-2,35	2,33	323,21	2,34
	O 1-5	39	2,24-2,80	2,32	272,55	2,36
	P 1-5	17	1,89-2,05	1,93	223,65	1,91
	E-P insg.	105	-	2,52	276,87	2,46

* gebildet aus den errechneten Mittelwerten der Meldebetriebe

Schlachtzeitraum: 01.06.-07.06.09		Amtliche Preisfeststellung (1.FIGDV) für Schlachtrinder im Preisgebiet							
		Baden-Württemberg				Nordrhein-Westfalen			
Kategorie	HdKl.	Preisspanne	Ø-Preis	Vorwo	Kg/Stk.	Preisspanne	Ø-Preis	Vorwo	Kg/Stk.
Jungbullen	U 3	2,89-3,01	2,90	3,00	421,00	2,92-3,00	2,97	2,97	434,40
	R 3	2,86-3,00	2,93	2,93	386,00	2,85-3,04	2,90	2,91	402,50
	O 3	2,53-2,73	2,70	2,71	367,00	2,63-2,68	2,66	2,66	371,70
Kühe	R 3	2,41-2,48	2,46	2,43	361,00	2,45-2,52	2,48	2,49	360,50
	O 3	2,16-2,37	2,30	2,27	324,00	2,29-2,42	2,37	2,38	330,00
	P 1	1,55-1,80	1,69	1,67	226,00	1,73-1,89	1,83	1,83	233,60
Färsen	R 3	2,79-3,24	2,93	2,91	303,00	2,77-2,97	2,86	2,82	303,00
	O 3	2,08-2,93	2,35	2,37	277,00	2,22-2,44	2,33	2,35	286,60

Quellen: für RLP und Hessen: ADD Trier; für Ba-Wü.: LLM Schwäb. Gmünd; für NRW: LEJ

Erzeugerpreise für Nutzkälber ab Hof



1. u. 2. Qualität, zur Bullen- bzw. Kälbermast geeignet; Alter ab 14 Tage; ca. 40 bis 60 kg LG in Eur/St.; inkl. MwSt., nach allen Vermarktungsabzügen

Region	Hessen				Rheinland-Pfalz			
	01.06.-07.06.09				08.06.-14.06.09			
Woche vom:	Stk.	Spanne	Ø-Preis	Vorw.	Stk.	Spanne	Ø-Preis	Vorw.
Bullenkälber								
Holstein sbt	453	119-172	144	141	312	70-150	118	121
Holstein rbt	34	133-173	149	146	55	80-160	124	131
Kreuzungen	10	194-221	205	214	17	150-300	209	202
Fleckvieh	11	266-332	299	271	-	-	-	-
3. Qualität	32	40-111	68	62	3	10-50	25	13
Mutterkälber								
Holstein	17	60-94	68	63	7	40-50	44	36
Kreuzungen	9	144-150	148	145	5	70-150	107	137
3. Qualität	-	-	-	-	-	-	-	-

Quelle: LLH Kassel, LWK RLP, Bad Kreuznach

Erzeugerpreise für Fleckviehkälber; bis 100 kg LG, ab Hof, in Eur je kg LG, o. MwSt. Zeitraum: 01.06.-07.06.09 (Veränderungen zur Vorwoche)

Region	Bayern	Baden-Württemberg	Südbaden
Bullenkälber	4,48 (+ 0,14)	4,38 (+ 0,04)	-
Mutterkälber	2,49 (- 0,16)	2,54 (- 0,06)	-

Quelle: LBV-BW, BBV

Aktuelle Schlachtstättenpreise



Preise für Schlachtrinderhälften, in Eur/kg SG, frei Schlachtstätte, o. MwSt.

Tierart / HdKl.	09.06.2009	Vorwoche
Jungbullen R3	2,80-2,96	2,80-3,04
Kühe O3	2,05-2,30	2,05-2,30
Färsen O3	2,15-2,78	2,15-2,80

Umfrage d. LWK RLP in Schlachtst. aus RLP

Schlachtlämmerpreise



In Eur kg/LG, incl. 10,7 % MwSt (LG abzgl. 5 % Nüchterung) 08.06.-14.06.09

Klasse 1 jung, vollfleischig :	2,00-2,20
Klasse 2 jung, fleischig :	1,75-1,95
Klasse 3 abfallende Qualitäten:	0,80-1,70

Tendenz: Höchstpreise nur für junge Lämmer

Quelle: EZG Weideland w.V., Bitburg, Tel.: 06561/ 60270

Lammfleisch Südwest



Amtliche Preisfeststellung (4.DVO) in Ba-Wü, Hessen, NRW u. RLP, in Eur/kg, ohne MwSt, für die Woche vom: 01.06.-07.06.09

Nach Schlachtgewicht pauschal abgerechnet

	Stück	SG kg/Tier	Spanne	Ø-Preis
Lämmer	253	18,50	3,95-4,70	4,43

Quelle: LLM Schw.-Gmünd, ADD Trier, LANUV Düsseldorf, RP'en Stuttgart und Gießen

Pferdemarkt Cloppenburg



Vom 08.06.2009; Auftrieb: 93 Pferde;

Schlachtpferdepreise in Eur / kg LG; o. MwSt

1. Qualität	0,60
vollfleischiges Warmblut	0,40-0,55
geringfleischige Pferde	0,20-0,35
Stückpreise/Eur 1. Reitpferde	700-1.500
2. Kleinpferde/Ponys/Esel	100-600
Marktv erlauf: flott	

Nächster Pferdemarkt: 17.06.2009

Quelle: Stadt Cloppenburg

Auktionstermine



Zuchtvieh		Fleischrinder	
Alsfeld:	08.07.09	Krefeld:	21.10.09
Bitburg:	06.08.09	Meschede:	08.11.09
Alsfeld:	12.08.09	Meschede:	05.12.09
Alsfeld:	09.09.09	Alsfeld:	09.12.09
Kälber		Absetzer	
Alsfeld:	13.07.09	Krefeld:	26.08.09
Biebesheim:	15.07.09	Alsfeld:	02.09.09
Bitburg:	06.08.09	Krefeld:	23.09.09
Biebesheim:	26.08.09	Meschede:	01.10.09
Zuchtschweine			
Limburg:	15.07.09	Limburg:	16.09.09
Ferkel			
Limburg:	24.06.09	Limburg:	22.07.09
Schafe			
Neuwied:	15.08.09		

Erzeugerpreise für Schlachtschweine frei Schlachtstätte



Amtl. Preisfeststellung (1. FIGDV), nach SG (80-110 kg) u. Handelsklassen o. MwSt.						
Zeitraum:	01.06.-07.06.09	M1	E	U	E-P	E-P Vorw.
Baden-Württemberg (28 Betriebe, 42.320 Stück)						
gewogener Ø-Preis (Eur/kg)	1,05-1,21	1,45-1,63	1,26-1,54	-	-	-
Muskelfleisch-Anteil in Prozent	1,13	1,49	1,36	1,46	1,51	1,51
	-	59,50	53,10	58,30	58,40	58,40
Rheinland-Pfalz (8 Betriebe, 15.758 Stück)						
gewogener Ø-Preis (Eur/kg)	0,90-1,20	1,48-1,58	1,24-1,43	-	-	-
Klassen-Anteil in Prozent	1,10	1,50	1,36	1,43	1,47	1,47
Muskelfleisch-Anteil in Prozent	0,30	60,93	27,66	-	-	-
	-	58,12	52,91	55,90	55,69	55,69
Nordrhein-Westfalen (Süd) (7 Betriebe, 24.979 Stück)						
gewogener Ø-Preis (Eur/kg)	-	1,48-1,51	1,36-1,52	-	-	-
Muskelfleisch-Anteil in Prozent	-	1,49	1,38	1,45	1,49	1,49
	-	58,60	53,00	57,00	57,10	57,10
Hessen (19 Betriebe, 3.342 Stück)						
gewogener Ø-Preis (Eur/kg)	1,10-1,15	1,49-1,58	1,30-1,41	-	-	-
Klassen-Anteil in Prozent	1,13	1,52	1,39	1,48	1,53	1,53
Muskelfleisch-Anteil in Prozent	0,84	65,71	21,54	91,47	90,51	90,51
	-	58,67	53,44	56,35	56,74	56,74
Thüringen (6 Betriebe, 20.671 Stück)						
gewogener Ø-Preis (Eur/kg)	1,11-1,27	1,46-1,50	1,35-1,40	-	-	-
Muskelfleisch-Anteil in Prozent	1,21	1,48	1,38	1,43	1,48	1,48
	-	58,20	53,00	56,10	56,10	56,10

Quellen: für RLP: ADD Trier; für Hessen: RP Gießen, für sonstige: zuständige Stellen d. Länder

Aktuelle Schlachtstättenpreise



Basis-Preis f. Schlachtschweine, 56 % MFA (in Eur/kg/SG), frei Schlachtstätte		
1. Umfrage in Schlachtstätten aus RLP vom: 09.06.2009		
Spanne:	1,42-1,48	Vorw.: 1,43-1,49
2. Umfrage LLH bei Kurhessischen Genossenschaften vom: 08.06.2009		
Spanne:	1,43-1,46	Vorw.: 1,44-1,47
ISN Notierung		
29.05.-04.06.09	ISN: 1,46-1,48	Median: 1,47
05.06.2009	ISW: 1,46-1,47	Median: 1,46
Quelle: ISN Tel.: 09 00 / 19 00 929		

Preisempf. für Schlachtschweine



"Vereinigungspreis der Erzeugergemeinschaften" 56 % MFA, Euro-Referenzmaske, frei Schlachtst. ohne QS-Aufschlag, in Eur/kg/SG, ohne MwSt.	
Wochenpreis v. 05.06.09 (gültig 05.06.-11.06.09)	
Median 1,46 (Vw.: 1,47) Spanne: 1,46 - 1,47	
Vermarktungsmenge: 199.700 (z. Vw.: - 2.300)	
Wochenpreis Sauen, M1 :	1,09
Quelle: LWK Nieders. Tel: 09001/190-244, 69 ct/M.	

Ferkelpreise Rheinland-Pfalz / Saarland



1. **Basispreise ab Hof** (o. MwSt.) für Standard-Qualitätsferkel der EZ-Ringe; Ø-Gruppen-Größe: Ringf.: 30 Stk., Aufzuchtferkel: ab 60 F./Partie; z.T. als Poolpreis; ohne Abzüge für Klein- u. Zuschläge für Großgruppen; ohne Kosten für Transport u. Impfungen; mit Qualitätszuschlag "Aufzuchtstall" für den Zeitraum von: **08.06.-14.06.09**

Die Zu- u. Abschläge für abweichende Mengen u. Qualitäten bei R-Ferkeln sind frei vereinbar!

Basis	kg	Grundpreis bzw. Spanne (Eur/St.)	± Preisveränderung zur Vorw. (Eur/St.)	Zu-/Abschläge (Eur/kg) für Mehrgewicht / Mindergew.	
Qualitätsringferkel (R)	25	51,00	- 1,00	bis 30 kg 1,50	1,00
Aufzuchtferkel (A)	8	29,50 — 36,60	- 0,75 — ± 0,00	0,50-1,00	0,50-1,00
	30	61,50 — 60,00	- 1,00 — ± 0,00	0,50-0,70	0,70-1,00

2. **Verkaufspreismeldungen der Erzeugerringe aus der Vorwoche, vom 01.06.-07.06.09**

Basis (kg)	Anzahl Ferkel	Preis/Ferkel (Eur/St.)	± Preisveränderung zur Vorw. (Eur/St.)	Zu-/Abschläge (Eur/kg) für Mehrgew. / Mindergew.	
(R) 25	2.480	52,00-57,00	- 0,93	bis 1,30	bis 1,00
(A) 8	5.301	30,25-36,60	- 0,47	0,50-1,00	0,50-1,00
(A) 30	4.910	59,75-62,50	- 1,80	0,50-0,70	0,70-1,00

Zuschläge: Bei Kleingruppen, bis 60 Ferkel/Partie, wurden teils Abzüge bis 2,00 Eur/Tier, bei Großgruppen, ab 100 bzw. 160 Tiere, Zuschläge von bis zu 4,00 Eur/Tier, vor MwSt., berechnet.

Herkünfte: Zwei-/Dreirassenkreuzungen, Hybriden, Systemferkel Quelle: LWK RLP, KH

Ferkelpreise aus Nordwestdeutschland



Ab-Hof-Preise f. Quali.-Ferkel, **100er-Gr.** o.MwSt, o.Aufschl. f.Topgenetik u.evtl. Impfungszuschl.

Zeitraum	Erzeugungsregion			
	Nordrhein-Westfalen		Niedersachsen	
01.06.-07.06.09				
Datenquelle*:	VHB/EZG	EZG	VHB/EZG	EZG
Basisgewicht eingekaufte Menge in St.	25 kg 67.016	25 kg 37.397	25 kg 95.069	8 kg/Systemferkel 20.523
Ø-Preis in Eur / St.	53,00	54,00	51,00	34,00
Veränderung z. Vorwoche	- 0,75	- 1,00	- 2,00	- 1,50
Preisspanne Eur / St.	50,00 - 57,00	-	49,50 - 54,00	32,00 - 34,70
Trend / Vorwoche (Eur/St.)	-	± 0,00	- 1,00	-

*VHB: Genossenschaffl. u. priv. Viehhandelsbetriebe; EZG = Erzeugergemeinschaft f. Ferkel. Preise= Grundpreise für Qualitätsferkel mit QS-Standard u. definierter Genetik. Der Ø-Preis wird als Median ermittelt. Zuschläge für Impfungen sind nicht enthalten. Für kleinere Partien werden in der Regel Preisabschläge, für größere Partien Preisabschläge vereinbart. Gewichtsabweichungen von der Basis 25 kg werden mit bis zu 1 Eur / kg verrechnet.

Quellen: Landwirtschaftskammern Nordrhein-Westfalen und Niedersachsen

Ab Hof Preise für Schweine



RLP-Erzeuger-Metzger-Direktverk.; Metzgerqualität (Ø ca. 58-60% MFA; in Eur/kg, o.MwSt)	
Schlachtzeitraum vom	01.06.-07.06.09
Gemeldete Tiere: 822; Preis / kg LG:	1,36
umg. auf SG (79 % Ausschl.):	1,72
Empfehlung der EZG'en aus RLP f.d. Woche vom	
08.06.-14.06.09	1,35 kg LG
Quelle: LWK RLP, Bad Kreuznach	1,72 kg SG

Ferkelpreise Hessen



Ab-Hof-Preise für Standard-Qualitätsferkel (Basis: 28kg), Eur/Tier, o. MwSt., o. Aufschläge für Impfungen und Direktgeschäfte, inkl. aller Qualitätszuschläge, nach Abzug aller Vermarktungskosten		
Zeitraum:	01.06.-07.06.09	
Anzahl: 9.370	Preisspanne	Ø-Preis (Vorw.)
Grundpreis¹⁾	50,00-55,00	50,48 (50,55)
50er Gruppe²⁾	55,00-61,73	59,61 (60,49)
100er Gruppe²⁾	56,75-62,73	60,66 (61,21)
Zuschlag bis 30 kg LG	1,00-1,30	
Zuschlag > 30 kg LG	0,40-0,51	
¹⁾ Ferkel o. Zu-/Abschläge, u.a. für Mengen		
²⁾ mit einheitl. Genetik u. Gewicht Quelle: LLH		

Ferkel Baden-Württemberg



Region	Erzielte Ø-Preise der Vorwoche 1) in Eur / St.	Notierung 08.06.2009
Hohenlohe und Oberschwaben	Spanne	Tendenz Folgewoche
100 Gruppe 2)	50,00-56,00	53,30 -2,50
1) gew. Ø-Preise, 25kg-Ferkel, ohne Mykoplasmenimpfung und ohne MwSt.		
2) Ferkel-Gruppe ca. 100 Tiere, einheitlicher Genetik und Gewicht, mit QS-Status, frei Vermarkter		
Mehrgewicht: + 1,00 EUR/kg		
LLM Schwäbisch-Gmünd, Info: 0900/1810800		

Verbraucher und Erzeugerpreise für Obst und Gemüse



Verbraucher- und Erzeugerpreise für Obst und Gemüse					
	Verbraucherpreise	Erzeugerpreise bei Versteigerungen*)		Ökologische Erzeugung in Hessen	
	Stichproben Rheinland-Pfalz inkl. MwSt. *) 08.06.2009	Großmarkt Pfalz / VOG Weisenh.a.S./Ingelh. 08.06.2009	Centralmarkt Roisdorf/Straelen 09.06.2009	Erzeuger an LEH Ø-Preis o. MwSt 09.06.2009	Großh. an LEH Ø-Preis o. MwSt 09.06.2009
OBST:					
Erdbeeren (kg)	1,98-3,98	3,60-4,00	1,50-1,70	3,68	4,84
Rhabarber (kg)	0,99-1,49	0,32-0,35	0,28-0,32	1,88	1,73
Trauben blau (kg)	2,29-2,49	-	-	5,10	5,40
Trauben weiß (kg)	2,39-2,49	-	-	-	5,23
Tafelbimen (kg)	-	-	-	1,45	1,73
Äpfel(kg) 70-80mm					
Granny Smith	1,99-2,99	-	-	-	-
Gala	1,99-2,49	-	-	-	-
Jonagold	1,99-2,99	0,53-0,55	0,45-0,55	1,55	1,63
Braeburn	1,99	0,69-0,70	-	1,75	-
Golden Delicious	1,99-2,49	-	-	-	-
SPARGEL (KG)					
Spargel weiß I 16/26	2,99-4,44	4,50	4,00-4,80	5,95	5,50
Spargel weiß II 16/26	-	3,50	2,20-3,80	-	6,80
Grünspargel I 12/20	3,99-4,44	5,50	-	-	6,20
Grünspargel I 10/12	-	4,50	-	-	-
GEMÜSE:					
		Mutterstadt			
Kopfsalat (Stk)	0,19-0,39	0,12-0,17	0,12-0,15	0,98	0,94
Eissalat (Stk)	0,39-0,69	-	0,38-0,49	0,90	1,14
Lollo bionda (Stk)	0,49-0,69	3,00	2,00-2,70	0,87	0,60
Chicoree (kg)	-	-	-	4,35	3,81
Chinakohl (kg)	1,29-1,49	0,50-0,60	0,50-0,60	1,60	2,30
Salatgurke (Stk)	0,19-0,49	-	0,28-0,30	1,06	1,25
Zucchini (kg)	0,49-1,11	0,60-0,70	0,41-0,86	1,55	1,75
Strauchtomaten (kg)	1,29-1,99	-	1,54-1,72	2,15	1,95
Paprika gem. (kg)	1,99-2,79	-	-	2,60	3,19
Kohlrabi (Stk)	-	0,20-0,25	0,20-0,29	0,75	0,95
Weißkohl (kg)	0,99	-	0,20-0,25	0,87	0,84
Blumenkohl (Stk)	1,39-1,89	0,70-0,80	0,39-0,56	1,37	1,62
Broccoli (kg)	0,99-1,99	1,20	0,80-0,91	2,55	2,70
Möhren gew. (kg)	0,99	0,40-0,55	-	1,10	0,92
Knollensellerie (kg)	-	0,30-0,40	0,45-0,51	-	1,25
Radieschen (Bd)	0,19-0,39	0,15-0,20	0,25-0,32	0,74	0,81
Porree (kg)	0,99	0,35-0,40	0,38-0,44	2,18	2,18
Frühlingszwiebeln (Bd)	-	-	0,20	0,95	1,05
Zwiebeln (kg)	0,69-1,49	0,20	-	0,88	0,95
Petersilie (Bd)	0,69-0,99	-	0,21	0,90	0,85

*) Handelskl. I, wenn nicht anders angegeben; Erzeuger-/Großhandelsabgabepreise in Eur, o. MwSt

Quelle: LWK RLP, Bad Kreuznach, Großmärkte in RLP u. NRW, LLH Kassel

Ökoprodukte ab Hof



Ökologische Erzeugung in Hessen		
Ab Hof-Preise inkl. MwSt		
09.06.2009		
Produkte	von - bis	Ø
Bataviasalat (Stk)	0,89-1,50	1,25
Chicoree (kg)	7,00-7,45	7,23
Eichblattsalat (Stk)	0,89-1,50	1,25
Eisbergsalat (Stk)	0,89-1,70	1,32
Feldsalat gew. (kg)	-	15,00
Kopfsalat (Stk)	0,80-1,50	1,16
Lollo rosso (Stk)	0,80-1,50	1,20
Mangold (kg)	3,49-5,60	4,80
Rucola (Bd)	1,20-1,45	1,33
Spinat gew. (kg)	4,85-6,00	5,21
Schlangengurken (Stk)	1,30-1,99	1,59
Kohlrabi (Stk)	1,19-1,35	1,29
Rotkohl (kg)	2,20-2,25	2,23
Weißkohl (kg)	1,27-2,20	1,92
Rhabarber (kg)	2,80-3,50	3,19
Spargel grün 16 mm+ (kg)	9,00-12,95	10,58
Spargel weiß 12 mm+ (kg)	-	11,00
Spargel weiß 16 mm+ (kg)	9,99-12,95	10,98
Möhren gew. (kg)	1,07-2,00	1,54
Pastinaken (kg)	3,80-3,95	3,88
Radieschen (Bd)	1,19-1,60	1,40
Rote Bete (kg)	1,07-2,89	2,14
Knollensellerie (kg)	2,40-2,65	2,53
Topinambur (kg)	3,45-4,00	3,73
Wurzelpetersilie (kg)	4,95-5,50	5,23
Porree (kg)	4,20-5,25	4,80
Zwiebeln (Bd)	1,99-2,20	2,09
Zwiebeln rot (kg)	-	2,00
Austempilze (kg)	11,95-17,00	13,73
Shitakepilze (kg)	-	22,95
Steinchampignons (kg)	9,98-11,00	10,60
Bärlauch (Bd)	-	1,20
Basilikum (Topf)	1,89-2,00	1,95
Dill (Bd)	0,90-1,45	1,24
Gem. Kräuter (Bd)	1,29-2,25	1,77

Quelle: LLH Kassel

Wareterminbörse



Hannover (RMX)			
Liefermonat	Umsatz	Euro/t	Vorw.
Schlussnot für Speisekartoffeln 08.06.2009			
Menge: 25 t, vorwiegend festkochende Sorten HdKl I (Agria, Marabel, Quarta, Satina, Secura, Solara); Cash-Settlement-Abrechnung; "Table Potato-Index")			
Future London Potato			
Apr. '10	0	165,00	165,00
Schlussnot f. Veredelungskart. 08.06.2009			
Menge: 25 t, Warenkorb: Bintje, Agria u. ä. Sorten; Knollengröße 40 mm+, mit mind. 60 % > 50mm (Cash-Settlement - Abrechnung; "Potato-Index")			
Jun. '09	97	94,00	99,00
Apr. '10	230	132,00	145,00

Quelle: RMX Hannover

Speisekartoffeln



09.06.2009		RLP-Nord	RLP-Süd	Hessen
Erzeugerpreise, Eur/dt, ohne MwSt. lose, frei Rampe, vor Abzug Sortierkosten	1	-	-	10,00-15,00
	2	-	-	10,00-15,00
Direktabsatz Erzeuger-Verbraucher	1	-	-	43,00-48,60
Eur/dt, inkl. MwSt., in 10 + 12,5 kg Säcken	2	-	-	43,00-48,60
Direktabsatz Erzeuger-Verbraucher	1	-	92,00-120,00	-
Eur/dt, inkl. MwSt., in 5 kg Säcken	2	-	92,00-120,00	-
Großhandelsabgabepreise				
Eur/dt, ohne MwSt., mit Sack,	1	73,00-77,00		17,00-27,00
Mindestabgabe eine Palette	2	64,00-68,00		16,00-25,00
Kleinverkaufspreise LEH, Discounter				
Eur/dt, inkl. MwSt. in 2 bis 5 kg-Netzen	1	115,00		-
	2	115,00		-

1 = festkochende Sorten, 2 = vorw. festkochende Sorten

Quelle: LWK RLP; LLH Kassel

gültig vom 10.06.09 bis 17.06.09