



Aktuelles Markttelegramm



Tierische Erzeugnisse

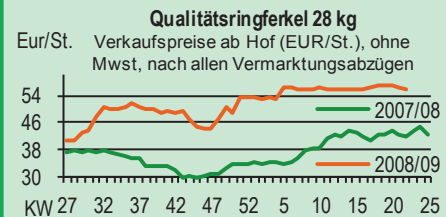
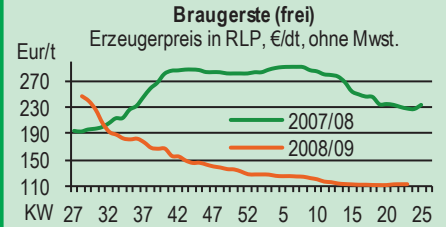
- Schlachtrinder** In der verkürzten Schlachtwoche lässt sich das reduzierte Erzeugerangebot problemlos am Schlachtrindermarkt platzieren. Die Auszahlungspreise können sich trotzdem sowohl bei Jungbulben, als auch bei weiblichen Kategorien nur knapp behaupten.
- Schlachtschweine** Nach überraschend erfolgten Preisrücknahmen entwickelt sich eine stetige Nachfrage. Belebtes Exportgeschäft in Richtung Osteuropa bedingt zusätzliche Marktentlastung. Erzeugerpreise tendieren zurzeit stabil.
- Ferkel** Unter dem Druck nachgebender Schweinepreise, bei saisonal zunehmendem Ferkelangebot, tendieren die Ferkelpreise - regional wie überregional - deutlich schwächer.
- Nutzkälber** In Bezug auf die bestehende Nachfrage für das Weihnachtsgeschäft fällt das zurzeit verfügbare Angebot nicht zu umfangreich aus. In Folge dessen werden stabile, zum Teil auch noch leicht ansteigende Preise erzielt. Aber: Die weitere Preisentwicklung bleibt unsicher. Hervorragende Kreuzungskälber erzielen mitunter Preise deutlich über Durchschnittsnoteierung.
- Eier/ Geflügel** Eiermarkt auf unverändert festem Preisniveau; Markt steht vor Umstellung. Vom LEH werden bis August noch Eier aus Käfig- bzw. Kleingruppenhaltung angeboten, danach Umstellung auf Bodenhaltung geplant. Schlachthennenpreise bröckeln, Hähnchen- und Putenpreise stabil bis fester.

Pflanzliche Erzeugnisse und Futtermittel

- Getreide und Ölsaaten** Die Notierungen für Weizen, Raps und Mais an den internationalen Terminmärkten bleiben fortgesetzt fest gestimmt. Die ebenfalls anziehenden Kurse am Kassamarkt haben eher nur nominellen Charakter, da das Umsatzvolumen im Handel deutlich zurückgegangen ist. Die Lagerbestände bei Erzeugern und Handel sind auf Restmengen zusammengeschrumpft und die wenigen interessierten Käufer werden fuhrenweise bedient. Bei der weiterhin positiven Bestandsentwicklung der Getreide- und Rapskulturen richtet sich das Interesse der Marktbeteiligten zunehmend auf die neue Ernte. Die Bereitschaft der Erzeuger auf derzeitigem Preisniveau Kontrakte abzuschließen bleibt jedoch unterentwickelt.
- Futtermittel** Die Kurse für Sojaschrot tendieren nach den festen Vorgaben der CBoT weiter auf hohem Niveau stabil. Die Nachfrage bei Konsum und Handel bleibt auf den dringenden Bedarf beschränkt. Rapschrot ist weiter knapp im Angebot, bei festem Preisniveau. Energiereiche Misch- und Einzelfuttermittel befestigen sich analog zum Getreidemarkt im Preis; Umsätze weiterhin schwach.
- Kartoffeln** Frühkartoffelernte in der Pfalz geht weiter. Großmärkte werden etwas stärker beliefert. Umsatz aber immer noch auf niedrigem Niveau. Haupttrichtung der Vermarktung bisher im Ab-Hof-Verkauf.

Quelle: LWK RLP, ED

Blick in den Markt



Warenterminbörsen



Hannover (RMX)

Liefermon.	Umsatz	Euro/t	Vorwoche
Schlussnotierungen für Brotweizen 02.06.2009			
Menge: 50 t; 76 kg/hl, 11 % Prot., 220s. Fallz., 15 H ₂ O, Lieferorte: u.a. fob/fca.: Rhein, Main, u.a.			
Aug. '09	0	153,00	153,00
Nov. '09	0	164,00	158,00
Jan. '10	0	165,00	159,00
Mrz. '10	0	166,00	161,00

Euronext Paris

Schlussnotierungen für Exportweizen 02.06.2009			
Menge: 50 t; 76 kg/hl, intervent.-fähig; L.-ort Rouen			
Aug. '09	82	153,00	149,00
Nov. '09	6.516	163,00	156,50
Jan. '10	522	163,75	157,25
Mrz. '10	187	164,75	159,25
Mai '10	94	165,75	160,50
Aug. '10	0	170,25	163,75
Nov. '10	592	167,75	161,00
Jan. '11	0	164,50	160,00

Schlussnotierungen für **Raps** 02.06.2009

Menge: 50 t; diverse Lieferorte in Deutschl./Frankr.			
Aug. '09	837	320,25	315,75
Nov. '09	808	324,50	320,25
Feb. '10	52	328,50	325,25
Mai '10	0	332,50	327,75
Aug '10	0	320,00	315,50
Nov. '10	0	324,25	319,75

Schlussnotierungen für **Mais** 02.06.2009

Menge: 50 t; 15 % H ₂ O, 4 % Bruchkör./Lief. Atlan			
Jun. '09	270	155,50	159,75
Aug. '09	425	158,00	161,25
Nov. '09	168	159,50	159,75
Jan. '10	2	161,50	161,50
Mrz. '10	0	162,50	164,25
Jun. '10	0	160,50	162,25
Aug. '10	0	160,50	162,25

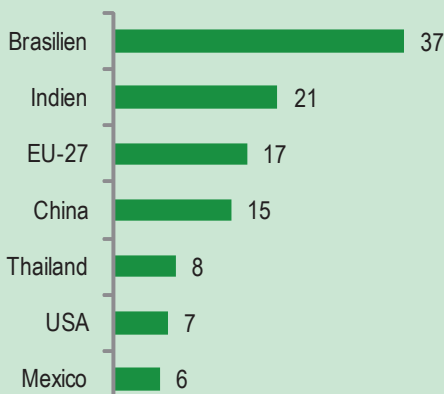
Quelle: RMX Hannover; Euronext

Aktuelle Marktgrafik

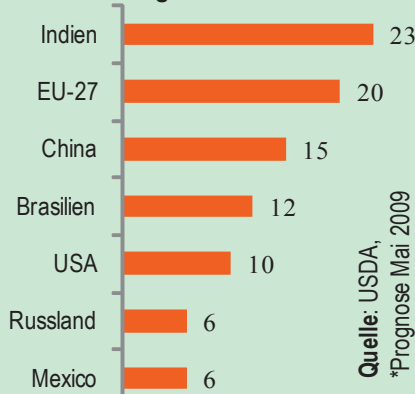


Weltweite Versorgung mit Zucker 2009/10*

Wichtige Erzeugungsländer



Wichtige Verbrauchsländer



Quelle: USDA,
*Prognose Mai 2009

Erzeugerpreise für Getreide, Ölfrüchte und Körnerleguminosen



Basispreise des Agrarhandels, frei Erfassers, für Standardqualität, in Eur/t, ohne MwSt.							Streckengeschäfte		
Erfassungsdatum:	Hessen			Rheinland-Pfalz			Hessen	RLP	
02.06.2009	Spanne Vorw.	Landes-Ø	Vorwoche	Spanne	Landes-Ø	Vorwoche	Ab-Hof Ø	Ab-Hof Ø	Franko Ø
Eliteweizen E	136,00-175,00	152,35	150,65	-	-	-	157,85	-	-
Qualitätsweizen (A)	120,00-135,00	130,20	125,95	122,50-130,00	127,20	126,00	138,80	131,20	135,10
Brotweizen (B)	115,00-125,00	121,15	117,60	115,00-122,50	118,60	117,10	131,25	122,70	126,30
Mahl- bzw. Brotroggen, FZ > 120	95,00-110,00	102,35	101,30	95,00-100,00	98,20	97,00	111,25	102,50	-
Sommerbraugerste (freie Ware)	110,00-125,00	117,50	115,50	110,00-115,00	112,20	112,10	128,35	116,20	119,80
Futtergerste > 62 kg/hl	95,00-105,00	102,70	99,60	95,00-105,00	99,40	99,20	112,45	103,30	106,80
Futterweizen	110,00-122,00	116,45	111,70	110,00-120,00	114,60	114,20	126,60	117,90	121,60
Futterhafer	98,00-110,00	106,10	105,65	-	-	-	116,00	-	-
Körnermais	123,00-140,00	128,10	119,70	125,00-130,00	126,30	123,30	135,90	130,00	132,80
Triticale	100,00-105,00	102,30	99,65	95,00-110,00	103,40	103,70	112,20	108,30	112,30
W.-Raps food (freie Ware)	290,00-305,00	297,20	296,00	290,00-305,00	298,00	297,10	304,75	302,60	306,80

Quelle: LLH, Kassel u. LWK RLP, Bad Kreuznach

Börsennotierungen für Getreide, Ölfrüchte und Körnerleguminosen



Großhandelsabgabepreise in Eur/t, o. MwSt.; überwiegend frei Fuhr/Waggon bzw. Mühle/Station bei sofortiger Lieferung;

Quelle: "Warenbörsen der angegebenen Orte"

G=Geld, B=Brief, PS=Papiersack, lo=lose

Börsen	Köln	Mannheim	Würzburg	Frankfurt	Stuttgart	Paderborn
Notierungen am:	29.05.2009	25.05.2009	29.05.2009	28.05.2009	26.05.2009	18.05.2009
Brotweizen 11,5 % 220 FZ	147,00	129,00-132,00	130,00-135,00	138,00-140,00	134,00-136,00	-
A-Weizen > 13 / 13,5 % / 250 FZ	-	138,00-139,00	138,00-142,50	143,00-145,00	138,00-141,00	-
E-Weizen 14,5 % / 50-55 Sedi / 250-280 FZ	-	225,00-230,00	160,00-165,00	-	-	-
Futterweizen > 70 / 72 kg/hl	140,00	133,00-135,00	-	-	132,00-135,00	145,00-147,00
Brotroggen > 120 FZ	-	118,00-120,00	130,00	-	121,00-124,00	-
Braugerste, Inland	-	139,00-043,00	140,00-142,00	-	136,00-139,00	-
Futtergerste > 62 kg/hl	-	108,00-110,00	113,00-118,00	108,00-111,00	106,00-109,00	126,00-128,00
Qualitätshafer > 52/53 kg/hl	138,00	-	-	-	114,00-116,00	-
Triticale (max. 10 % Auswuchs)	-	122,00-125,00	122,00	-	-	137,00-138,00
Mais	168,00	143,00-145,00	155,00-160,00	-	146,00-149,00	161,00-162,00
Raps	321,00-333,00 G	320,00-321,00	312,00-315,00	316,00-318,00	307,00-308,00	316,00-317,00
Milchl.futter: Est II, 20 % RP	-	180,00-185,00	-	-	-	-
Milchl.futter: Est III, 18 % RP	-	193,00-197,00	-	-	-	-
Ferkelstarter > 13,8 MJ ME/kg, 18% RP	-	305,00-308,00	-	-	-	-
Schweinemastfutter 13 MJ, 16% RP	-	210,00-214,00	-	-	-	-
Legehennenalleinfutter: 11,4 MJ	-	276,00-280,00	-	-	-	-
Sojaschrot, 43-44 % RP	338,00 B	344,00-345,00	340,00-346,00	-	340,00-342,00	324,00
Rapsschrot	169,00 B	172,00-174,00	170,00-173,00	-	-	170,00
Weizenkleie	97,00 B	74,00-76,00	78,00-80,00	75,00-80,00	64,00-67,00	84,00
Roggenkleie	-	69,00-71,00	-	-	-	-
Melasseschnitzel	106,00-108,00 B	116,00-119,00	-	-	-	103,00-105,00
Wiesenheu, 1. Schnitt, kl. Ballen	-	-	-	-	-	-
Wiesenheu, 1. Schnitt, Großballen	-	-	-	-	-	-
Weizenstroh, kleine Ballen	70,00-80,00	-	-	-	-	-

Die Konditionen und Paritäten der Börsen sind z. T. sehr unterschiedlich. Die Preise sind nicht unmittelbar vergleichbar.

Preistendenzen sind jedoch im zeitlichen Vergleich der jeweiligen Börsennotierungen erkennbar.

Aktuelle Preisinfos aus Rheinland-Pfalz und Hessen



Infotelefon der LWK: 0671/793-1200
 Montags 16:00 Uhr: Ringferkel, Preisempfehlung
 Schlachtschweine Nordw.-Deutschland.
 Dienstag 16:00 Uhr: Schlachtstättenpreise, Erzeuger-
 Metzger Notierungen, 1. FIGDV, Nutzkälber

Landwirtschaftskammer Rheinland-Pfalz
 Burgenlandstr. 7, 55543 Bad Kreuznach
 Ref. 25 Markt, 0671/793-1155
 www.lwk-rlp.de
 markt@lwk-rlp.de

Landesbetrieb Landwirtschaft Hessen
 Kölnische Str. 48-50, 34117 Kassel
 Fachgebiet 24, 0561/7299-267
 www.agrarberatung-hessen.de
 marktinfo@llh-hessen.de

gültig vom 03.06.09 bis 10.06.09

Erzeugerpreise für Rinder frei Schlachtstätte



Amtliche Preisfeststellung (1.FIGDV) für Schlachtrinder, Preisgebiet Rheinland-Pfalz und Preise Eur/kg Schlachtgewicht frei Schlachtstätte, o. MwSt. Quelle: ADD Trier

Anzahl Meldungen: 8		Stück: 1.244		Schlachtzeitraum: 25.05.-31.05.09		
Kategorie	Handelsklasse	Stück	Preisspanne*	Ø-Preis	Kg/Stück	Ø-Preis Vorw.
Jungbullen	U 1-5	22	2,88-3,25	3,04	376,54	3,11
	R 2	26	2,88-3,15	3,01	363,54	3,04
	R 3	33	2,78-3,05	2,97	382,48	2,96
	O 2	26	2,15-3,15	2,71	332,45	2,64
	O 3	61	2,52-2,70	2,62	362,55	2,61
	P 1-5	54	2,09-2,32	2,12	280,66	2,28
	E-P insg.	244	-	2,68	347,85	2,75
Kühe	R 3	21	2,28-2,60	2,44	354,66	2,42
	O 2	29	2,10-2,30	2,26	291,70	2,22
	O 3	187	2,19-2,37	2,32	330,45	2,29
	O 4	53	2,33-2,37	2,34	363,78	2,31
	P 1	239	1,62-1,80	1,73	229,47	1,72
	P 2	106	1,70-2,06	1,98	261,10	1,95
	P 3	99	1,97-2,24	2,09	282,45	2,06
	E-P insg.	774	-	2,07	285,03	2,06
Färsen	R 3	22	2,85-3,02	2,92	290,50	2,88
	O 3	29	2,28-2,70	2,37	267,67	2,35
	O 4	25	2,25-2,35	2,34	319,91	2,30
	O 1-5	60	2,28-2,72	2,36	293,12	2,33
	P 1-5	27	1,75-2,07	1,91	230,98	1,89
	E-P insg.	136	-	2,46	279,24	2,44

* gebildet aus den errechneten Mittelwerten der Meldebetriebe

Schlachtzeitraum: 25.05.-31.05.09		Amtliche Preisfeststellung (1.FIGDV) für Schlachtrinder im Preisgebiet							
		Baden-Württemberg				Nordrhein-Westfalen			
Kategorie	HdKl.	Preisspanne	Ø-Preis	Vorwo	Kg/Stk.	Preisspanne	Ø-Preis	Vorwo	Kg/Stk.
Jungbullen	U 3	2,91-3,01	3,00	2,97	420,00	2,91-3,02	2,97	2,97	435,30
	R 3	2,81-2,96	2,93	2,90	382,00	2,84-3,05	2,91	2,91	401,00
	O 3	2,35-2,73	2,71	2,66	362,00	2,63-2,69	2,66	2,64	370,00
Kühe	R 3	2,38-2,47	2,43	2,43	359,00	2,43-2,54	2,49	2,46	353,90
	O 3	2,22-2,33	2,27	2,27	321,00	2,33-2,41	2,38	2,35	328,30
	P 1	1,58-1,77	1,67	1,68	227,00	1,76-1,88	1,83	1,82	233,20
Färsen	R 3	2,78-3,28	2,91	2,91	300,00	2,73-3,00	2,82	2,87	300,30
	O 3	2,25-2,60	2,34	2,37	278,00	2,32-2,50	2,35	2,34	280,90

Quellen: für RLP und Hessen: ADD Trier; für Ba-Wü.: LLM Schwäb. Gmünd; für NRW: LEJ

Erzeugerpreise für Nutzkälber ab Hof



1. u. 2. Qualität, zur Bullen- bzw. Kälbermast geeignet; Alter ab 14 Tage; ca. 40 bis 60 kg LG in Eur/St.; inkl. MwSt., nach allen Vermarktungsabzügen

Region	Hessen				Rheinland-Pfalz			
	25.05.-31.05.09				01.06.-07.06.09			
Woche vom:	Stk.	Spanne	Ø-Preis	Vorw.	Stk.	Spanne	Ø-Preis	Vorw.
Bullenkälber								
Holstein sbt	368	115-161	141	135	348	80-150	121	116
Holstein rbt	30	129-164	146	147	63	80-160	131	123
Kreuzungen	11	199-270	214	205	21	120-320	202	213
Fleckvieh	7	232-288	271	279	-	-	-	120
3. Qualität	30	28-79	62	67	4	10-15	13	32
Mutterkälber								
Holstein	8	60-66	63	74	5	20-50	36	43
Kreuzungen	5	138-150	145	151	5	100-200	137	153
3. Qualität	-	-	-	20	-	-	-	-

Quelle: LLH Kassel, LWK RLP, Bad Kreuznach

Erzeugerpreise für Fleckviehkälber; bis 100 kg LG, ab Hof, in Eur je kg LG, o. MwSt. Zeitraum: 25.05.-31.05.09 (Veränderungen zur Vorwoche)

Region	Bayern	Baden-Württemberg	Südbaden
Bullenkälber	4,34 (± 0,00)	4,34 (+ 0,02)	-
Mutterkälber	2,65 (± 0,00)	2,60 (+ 0,04)	-

Quelle: LBV-BW, BBV

Aktuelle Schlachtstättenpreise



Preise für Schlachtrinderhälften, in Eur/kg SG, frei Schlachtstätte, o. MwSt.

Tierart / HdKl.	02.06.2009	Vorwoche
Jungbullen R3	2,80-3,04	2,80-3,12
Kühe O3	2,05-2,30	2,05-2,30
Färsen O3	2,15-2,80	2,15-2,90

Umfrage d. LWK RLP in Schlachtst. aus RLP

Schlachtlämmerpreise



In Eur kg/LG, incl. 10,7 % MwSt (LG abzgl. 5 % Nüchterung) 01.06.-07.06.09

Klasse 1 jung, vollfleischig :	2,00-2,20
Klasse 2 jung, fleischig :	1,75-1,95
Klasse 3 abfallende Qualitäten:	0,80-1,70

Tendenz: Höchstpreise nur für junge Lämmer

Quelle: EZG Weideland w.V., Bitburg, Tel.: 06561/ 60270

Lammfleisch Südwest



Amtliche Preisfeststellung (4.DVO) in Ba-Wü, Hessen, NRW u. RLP, in Eur/kg, ohne MwSt, für die Woche vom: 25.05.-31.05.09

Nach Schlachtgewicht pauschal abgerechnet

	Stück	SG kg/Tier	Spanne	Ø-Preis
Lämmer	500	19,60	3,97-4,70	4,42

Quelle: LLM Schw.-Gmünd, ADD Trier, LANUV Düsseldorf, RP'en Stuttgart und Gießen

Pferdemarkt Cloppenburg



Vom 20.05.2009; Auftrieb: 82 Pferde; Schlachtpferdepreise in Eur / kg LG; o. MwSt

1. Qualität	0,60
vollfleischiges Warmblut	0,40-0,55
geringfleischige Pferde	0,20-0,35
Stückpreise/Eur 1. Reitpferde	700-1.400
2. Kleinpferde/Ponys/Esels	100-600
Marktv. erlauf: flott	

Nächster Pferdemarkt: 08.06.2009

Quelle: Stadt Cloppenburg

Auktionstermine



Zuchtvieh		Fleischrinder	
Alsfeld:	08.07.09	Krefeld:	21.10.09
Bitburg:	06.08.09	Meschede:	08.11.09
Alsfeld:	12.08.09	Meschede:	05.12.09
Alsfeld:	09.09.09	Alsfeld:	09.12.09

Kälber		Absetzer	
Alsfeld:	08.06.09	Krefeld:	26.08.09
Alsfeld:	13.07.09	Alsfeld:	02.09.09
Biebesheim:	15.07.09	Krefeld:	23.09.09
Bitburg:	06.08.09	Meschede:	01.10.09

Zuchtschweine	
Limburg:	15.07.09 Limburg: 16.09.09

Ferkel	
Limburg:	24.06.09 Limburg: 22.07.09

Schafe	
Neuwied:	15.08.09

Erzeugerpreise für Schlachtschweine frei Schlachtstätte



Amtl. Preisfeststellung (1. FIGDV), nach SG (80-110 kg) u. Handelsklassen o. MwSt.					
Zeitraum:	M1	E	U	E-P	E-P Vorw.
Baden-Württemberg (27 Betriebe, 48.490 Stück)					
gewogener Ø-Preis (Eur/kg)	1,02-1,19	1,47-4,67	1,26-1,56	-	-
Muskelfleisch-Anteil in Prozent	1,14	1,53	1,40	1,51	1,47
	-	59,50	53,10	58,40	58,70
Rheinland-Pfalz (8 Betriebe, 18.106 Stück)					
gewogener Ø-Preis (Eur/kg)	1,11-1,20	1,51-1,64	1,30-1,46	-	-
Klassen-Anteil in Prozent	1,14	1,53	1,41	1,47	1,44
Muskelfleisch-Anteil in Prozent	0,41	57,32	31,23	-	-
	-	58,11	52,88	55,69	56,23
Nordrhein-Westfalen (Süd) (7 Betriebe, 30.887 Stück)					
gewogener Ø-Preis (Eur/kg)	-	1,50-1,51	1,36-1,41	-	-
Muskelfleisch-Anteil in Prozent	-	1,53	1,40	1,49	1,48
	-	58,60	53,10	57,10	57,30
Hessen (19 Betriebe, 4.184 Stück)					
gewogener Ø-Preis (Eur/kg)	-	1,52-1,65	1,35-1,47	-	-
Klassen-Anteil in Prozent	1,15	1,57	1,43	1,53	1,50
Muskelfleisch-Anteil in Prozent	1,10	63,96	26,79	90,51	90,66
	-	58,64	54,01	56,74	57,10
Thüringen (6 Betriebe, 25.246 Stück)					
gewogener Ø-Preis (Eur/kg)	1,15-1,25	1,51-1,55	1,41-1,44	-	-
Muskelfleisch-Anteil in Prozent	1,20	1,53	1,42	1,48	1,46
	-	58,10	53,00	56,10	56,00

Quellen: für RLP: ADD Trier; für Hessen: RP Gießen, für sonstige: zuständige Stellen d. Länder

Aktuelle Schlachtstättenpreise



Basis-Preis f. Schlachtschweine, 56 % MFA (in Eur/kg/SG), frei Schlachtstätte		
1. Umfrage in Schlachtstätten aus RLP vom: 02.06.2009		
Spanne:	1,43-1,49	Vorw.: 1,48-1,54
2. Umfrage LLH bei Kurhessischen Genossenschaften vom: 01.06.2009		
Spanne:	1,44-1,47	Vorw.: 1,49-1,52
ISN Notierung		
22.05.-28.05.09	ISN: 1,52-1,53	Median: 1,52
29.05.2009	ISW: 1,47-1,49	Median: 1,47
Quelle: ISN Tel.: 09 00 / 19 00 929		

Preisempf. für Schlachtschweine



"Vereinigungspreis der Erzeugergemeinschaften" 56 % MFA, Euro-Referenzmaske, frei Schlachtst. ohne QS-Aufschlag, in Eur/kg/SG, ohne MwSt.	
Wochenpreis v. 29.05.09 (gültig 29.05.-04.06.09)	Median 1,47 (Vw.: 1,52) Spanne: 1,47 - 1,49
Vermarktungsmenge: 202.200 (z. Vw.: - 2.500)	
Wochenpreis Sauen, M1: 1,11	
Quelle: LWK Nieders. Tel: 09001/190-244, 69 ct/M.	

Ferkelpreise Rheinland-Pfalz / Saarland



1. **Basispreise ab Hof** (o. MwSt.) für Standard-Qualitätsferkel der EZ-Ringe; Ø-Gruppen-Größe: Ringf.: 30 Stk., Aufzuchtferkel: ab 60 F./Partie; z.T. als Poolpreis; ohne Abzüge für Klein- u. Zuschläge für Großgruppen; ohne Kosten für Transport u. Impfungen; mit Qualitätszuschlag "Aufzuchtstall" für den Zeitraum von: **01.06.-07.06.09**

Die Zu- u. Abschläge für abweichende Mengen u. Qualitäten bei R-Ferkeln sind frei vereinbar!					
Basis	kg	Grundpreis bzw. Spanne (Eur/St.)	± Preisveränderung zur Vorw. (Eur/St.)	Zu-/Abschläge (Eur/kg) für Mehrgewicht / Mindergew.	
Qualitätsringferkel (R)	25	52,00	- 2,00	bis 30 kg 1,50	1,00
Aufzuchtferkel (A)	8	30,25 — 36,60	-0,25 - -2,00	0,50-1,00	0,50-1,00
	30	60,00 — 62,75	-2,00 - -2,70	0,50-0,70	0,70-1,00

2. **Verkaufspreismeldungen der Erzeugerringe aus der Vorwoche, vom 25.05.-31.05.09**

Basis (kg)	Anzahl Ferkel	Preis/Ferkel (Eur/St.)		± Preisveränderung zur Vorw. (Eur/St.)	Zu-/Abschläge (Eur/kg) für Mehrgew. / Mindergew.	
		Spanne	Ø-Preis		Mehrgew.	Mindergew.
(R) 25	2.155	54,00-59,00	55,89	-0,80	bis 1,30	bis 1,00
(A) 8	1.900	30,50-38,60	30,93	-2,00	0,50-1,00	0,50-1,00
(A) 30	4.165	62,70-64,50	63,86	+0,01	0,50-0,70	0,70-1,00

Zuschläge: Bei Kleingruppen, bis 60 Ferkel/Partie, wurden teils Abzüge bis 2,00 Eur/Tier, bei Großgruppen, ab 100 bzw. 160 Tiere, Zuschläge von bis zu 4,00 Eur/Tier, vor MwSt., berechnet.

Herkünfte: Zwei-/Dreirassenkreuzungen, Hybriden, Systemferkel Quelle: LWK RLP, KH

Ferkelpreise aus Nordwestdeutschland



Ab-Hof-Preise f. Quali.-Ferkel, 100er-Gr. o.MwSt, o.Aufschl. f.Topgenetik u.evtl. Impfungszuschl.				
Zeitraum	Erzeugungsregion			
	Nordrhein-Westfalen		Niedersachsen	
25.05.-31.05.09				
Datenquelle*:	VHB/EZG	EZG	VHB/EZG	EZG
Basisgewicht	25 kg	25 kg	25 kg	8 kg/Systemferkel
eingekaufte Menge in St.	69.672	37.544	95.310	18.659
Ø-Preis in Eur / St.	53,75	55,00	53,00	35,50
Veränderung z. Vorwoche	± 0,00	-2,00	± 0,00	± 0,00
Preisspanne Eur / St.	52,00 - 59,00	-	51,50 - 56,00	34,00 - 36,30
Trend / Vorwoche (Eur/St.)	-	± 0,00	± 0,00	-

*VHB: Genossenschaffl. u. priv. Viehhandelsbetriebe; EZG = Erzeugergemeinschaft f. Ferkel. Preise= Grundpreise für Qualitätsferkel mit QS-Standard u. definierter Genetik. Der Ø-Preis wird als Median ermittelt. Zuschläge für Impfungen sind nicht enthalten. Für kleinere Partien werden in der Regel Preisabschläge, für größere Partien Preisaufläge vereinbart. Gewichtsabweichungen von der Basis 25 kg werden mit bis zu 1 Eur / kg verrechnet.

Quellen: Landwirtschaftskammern Nordrhein-Westfalen und Niedersachsen

Ab Hof Preise für Schweine



RLP-Erzeuger-Metzger-Direktverk.; Metzgerqualität (Ø ca. 58-60% MFA; in Eur/kg, o.MwSt)	
Schlachtzeitraum vom	25.05.-31.05.09
Gemeldete Tiere: 899; Preis / kg LG:	1,38
umg. auf SG (79 % Ausschl.):	1,75
Empfehlung der EZG'en aus RLP f.d. Woche vom	01.06.-07.06.09
	1,38 kg LG
Quelle: LWK RLP, Bad Kreuznach	1,75 kg SG

Ferkelpreise Hessen



Ab-Hof-Preise für Standard-Qualitätsferkel (Basis: 28kg), Eur/Tier, o. MwSt., o. Aufschläge für Impfungen und Direktgeschäfte, inkl. aller Qualitätszuschläge, nach Abzug aller Vermarktungskosten		
Zeitraum: 25.05.-31.05.09		
Anzahl: 9.373	Preisspanne	Ø-Preis (Vorw.)
Grundpreis¹⁾	50,00-55,00	50,55 (50,93)
50er Gruppe²⁾	54,70-61,73	60,49 (60,37)
100er Gruppe²⁾	56,45-63,75	61,21 (61,22)
Zuschlag bis 30 kg LG		1,00-1,30
Zuschlag > 30 kg LG		0,40-0,51
¹⁾ Ferkel o. Zu-/Abschläge, u.a. für Mengen		
²⁾ mit einheitl. Genetik u. Gewicht Quelle: LLH		

Ferkel Baden-Württemberg



Region	Erzielte Ø-Preise der Vorwoche 1) in Eur / St.	Notierung
Hohenlohe und Oberschwaben	Spanne	01.06.2009 Tendenz Folgewoche
100 Gruppe 2)	50,00-56,00	53,30 -2,50
1) gew. Ø-Preise, 25kg-Ferkel, ohne Mykoplasmenimpfung und ohne MwSt.		
2) Ferkel-Gruppe ca. 100 Tiere, einheitlicher Genetik und Gewicht, mit QS-Status, frei Vermarkter		
Mehrgewicht: + 1,00 EUR/kg		
LLM Schwäbisch-Gmünd, Info: 0900/1810800		

Futtermittel



Abgabepreise des Handels an die Landwirtschaft, in Eur/t, frei Hof/Silo (lose, ab 3 t), bzw. ab Lager (gesackt), ohne MwSt., Spannenpreise. * = Einzelmeldung

Erfassungsdatum:		x = lose (> 3 t)		o = gesackt	
		Rheinland - Pfalz		Hessen	
	MAT, ohne Magermilchpulveranteil	o	1.040,00-1.360,00		1.026,20-1.315,00
	MAT, Magermilchpulveranteil > 35 %	o	1.230,00-2.067,50		1.150,00-1.600,00
	Ergänzfutter für Aufzuchtikälber, 18% RP	x	225,00-270,00		230,00-292,00
	Milchleistungsfutter 14/15 - III	x	188,50-220,50		180,00-208,00
	Milchleistungsfutter 18 - III	x	190,00-205,00		184,00-204,00
	Ferkelaufzucht f., 13,2-13,6 MJ/kg	x	265,00-320,00		230,00-310,00
	Sauenfutter, 13,0 MJ/kg	x	245,00-265,00		250,00-280,00
	Schweinemastfutter				
	Vormast, 1,0-1,15% Lysin, >13,2MJ/kg	x	210,00-240,00		210,00-247,00
	Endmast, 0,9-1,0% Lysin, >12,6MJ/kg	x	200,00-242,50		205,00-256,00
	Ergänzungsfutter Mastschw., 12,6 MJ/kg;	x	285,00-345,00		270,00-365,00
	28% Rohprotein	o	400,00-440,00		-
	Legehennenalleinfutter, 11,4 MJ/kg,	x	240,00-305,00		255,00-290,00
	0,38 % Methionin	o	385,00-562,80		-
	Broileralleinfutter, 13,4 MJ/kg	x	275,00-290,00		-
	Putenalleinfutter., Phase 6, 11,5 MJ/kg	x	255,00-300,00		-
	Sojaschrot, 43-44% Rohprotein	x	340,00-375,00		334,00-368,00
		o	448,60-540,00		-
	Rapsschrot, ca. 34 % Rohprotein	x	220,00-245,00		190,00-234,00
	Weizenkleie (Normtyp)	o	105,00-125,00		-
	Melasseschnitzel, gepresst	x	130,00-140,00		-
	Alleinfutter f. Mastschafflämmer	o	350,00-440,00		-
	Ergänzungsfutter für Zuchtschafe	x	190,00-245,00		-
	Raufutter				
	Einkaufspreise des Handels, ab Hof, in Eur/t, o.MwSt.				
	Heu, kleine HD-Ballen, 1. Schnitt		115,00-145,00		125,00-150,00
	Heu, Rundballen, 1. Schnitt		95,00-135,00		90,00-135,00
	Heu, Quaderballen, 1. Schnitt		100,00-135,00		100,00-135,00
	Stroh, kleine HD-Ballen		90,00-100,00		90,00-100,00
	Stroh, Rundballen		70,00-95,00		70,00-120,00
	Stroh, Quaderballen		80,00-95,00		75,00-120,00

Quelle: Landwirtschaftskammer RLP und LLH Kassel

Eierpreise



Erzeugerpreise für Güteklasse A, lose, in Cent / St.					Eiernotierung Südwest vom		
Rheinland - Pfalz vom:			Hessen vom :		2. Juni 2009		
01.06.-07.06.09			25.05.-31.05.09		Großhandelsabgabepreise		
Gew.-Kl.	Spanne	Ø-Preis	Spanne	Ø-Preis	an den LEH, ohne MwSt und		
aus Käfighaltung, an Handel u. Großverbraucher,					ohne KVP, Eur/100 Stück		
frei Empf., von 1 bis 15 Kisten à 360 Stück, o. MwSt.					Bodenhaltung		
					Gewichts	Eur/100 St.	Eur/100 St.
					klasse	02.06.09	26.05.09
XL	12,75-15,40	13,27	12,00-15,90	14,08	XL	0,00	16,50
L	7,97-13,00	9,57	7,97-14,10	10,09	L	0,00	14,50
M	6,90-11,00	8,40	6,90-12,20	8,98	M	0,00	13,50
S	6,90-9,10	7,87	6,10-10,80	8,36	S	0,00	10,50
					Tendenz:	0	ausgegl.
aus Käfighaltung, an Endverbraucher, lose, inkl. MwSt					Freilandhaltung		
					Gewichts	Eur/100 St.	Eur/100 St.
					klasse	02.06.09	26.05.09
XL	16,00-22,00	19,00	16,00-19,00	17,75	XL	0,00	17,50
L	15,00-19,00	17,00	13,00-18,00	15,25	L	0,00	15,50
M	11,00-18,00	15,00	11,00-17,00	14,00	M	0,00	14,50
S	8,00-14,00	12,00	6,00-12,00	10,25	S	0,00	11,50
					Tendenz:	0	ausgegl.
aus Bodenhaltung, an Endverbraucher, lose, inkl. MwSt.					Quelle: Warenbörsen		
					Stuttgart / Mannheim		
XL	17,00-23,00	21,00	16,00-24,00	20,20			
L	16,00-21,00	19,00	15,00-22,00	18,50			
M	14,00-19,00	16,00	14,00-20,00	16,80			
S	9,00-15,00	12,00	10,00-15,00	12,33			

Quelle: Landwirtschaftskammer RLP; LLH Kassel

Sauen/Ferkel Südhessen



Ring-Preis im Erzeuger-Direktgeschäft in Ableitung vom Schlachtschweinepreis in Eur ohne MwSt

Zeitraum:		08.06.-14.06.09	
Ferkel			
Basis 25 kg, geimpft gg. Mykoplasmen, mit einheitl. Genetik u. Gewicht, Verkauf ab Hof, ohne Zuschläge für Mengen			51,45
Mehrgewichtszuschlag 25-33 Eur/kg LG			1,30
Mehrgewichtszuschlag > 33 Eur/kg LG			0,50
Jungsaunen			
Basis mind. 95 kg LG u. 180 Lebenstage, Nettoendpreis ab Hof			265,80

Quelle: Schweine-Kontrollring Südhessen, LLH

Ferkel Rhön-Vogelsberg



Ab-Hof-Preis, o. MwSt, der EZG Rhön-Vogelsberg für den Zeitraum:		25.05.-31.05.09	
Basis 28 kg-Ferkel, Eur/St.			62,00
Mehrgewicht (28-30) Eur/kg LG			1,28
Mehrgewicht, >30 kg:			kein Zuschlag

Quelle: EZG Qualitätsfleisch Rhön-Vogelsberg

Hybrid-Jungsaunen



Basispreis: 5-10 Tiere/Lieferung; frei Hof, ab 90 kg LG, kg LG (o. MwSt.); Zeitraum:		25.05.-31.05.09	
Spanne:	285,00-332,00 E/Tier	Median:	325,00
Jungsaunenpreise: ohne Zü-/Abschläge bei abweichender Gruppengröße, Paritäten oder div. Boni-Mali-Regel.			
Quelle: JSR, BHZP-RLP/Hessen, Camborough 29, Hülsenberger Zuchtschweine, TOPIGS			

Warenterminbörsen



Hannover(RMX), Schluss-Kurse 02.06.2009			
Schlachtschw.-Kontrakte; 8.000 ± 500 kg SG; Cash-Settlement-Abrechn. nach "Hog Index", 56 % ± 3 % MFA, 85-100 kg, SG/Tier			
Liefermonat	Umsatz	Eur/kg	Vorwoche
Juni '09	0	1,495	1,568
Juli '09	2	1,525	1,579
Aug. '09	4	1,530	1,580
Sept. '09	0	1,533	1,555
Okt. '09	0	1,479	1,485
Nov. '09	1	1,485	1,503
Dez. '09	0	1,460	1,510
Jan. '10	0	1,429	1,430
Hannover (RMX), Schluss-Kurse 02.06.2009			
Ferkel-Kontrakte; 100 St./25 kg LG; Cash-Settle.-Abrechnung auf Basis des "RMX-Piglet-Index"			
Liefermonat	Umsatz	Eur/St.	Vorwoche
Mai '09	0	51,30	54,60
Juni '09	0	49,00	52,40
Juli '09	0	46,50	51,50
Aug. '09	0	46,30	47,00
Sep. '09	0	45,50	46,00
Okt. '09	0	45,00	46,00
Nov. '09	0	49,50	46,50
Dez. '09	0	51,00	49,50

Quelle: RMX Hannover

Verbraucher und Erzeugerpreise für Obst und Gemüse



Verbraucher- und Erzeugerpreise für Obst und Gemüse

	Verbraucherpreise	Erzeugerpreise bei Versteigerungen*)		Ökologische Erzeugung in Hessen	
	Stichproben Rheinland-Pfalz inkl. MwSt. *) 01.06.2009	Großmarkt Pfalz / VOG Weisenh.a.S./Ingelh. 01.06.2009	Centralmarkt Roisdorf/Straelen 02.06.2009	Erzeuger an LEH Ø-Preis o. MwSt 02.06.2009	Großh. an LEH Ø-Preis o. MwSt 02.06.2009
OBST:					
Erdbeeren (kg)	1,98-3,98	3,60-4,00	1,90-2,00	3,87	4,74
Rhabarber (kg)	0,99-1,49	0,32-0,35	0,28-0,32	1,88	1,73
Trauben blau (kg)	2,29-2,49	-	-	6,85	6,50
Trauben weiß (kg)	2,39-2,49	-	-	-	6,40
Tafelbimen (kg)	-	-	-	1,45	1,73
Äpfel(kg) 70-80mm					
Granny Smith	1,99-2,99	-	-	-	-
Gala	1,99-2,49	-	-	3,00	-
Jonagold	1,99-2,99	0,53-0,55	0,45-0,55	1,55	1,67
Braeburn	1,99	0,69-0,70	-	1,75	-
Golden Delicious	1,99-2,49	-	-	3,00	1,29
SPARGEL (KG)					
Spargel weiß I 16/26	2,99-4,44	4,00-4,50	4,00-4,80	5,95	5,50
Spargel weiß II 16/26	-	2,80-3,50	2,20-3,80	-	6,63
Grünspargel I 12/20	3,99-4,44	5,50	2,10-2,50	-	6,20
Grünspargel I 10/12	-	4,50	-	-	-
GEMÜSE:					
		Mutterstadt			
Kopfsalat (Stk)	0,19-0,39	0,12-0,17	0,12-0,15	0,98	0,94
Eissalat (Stk)	0,39-0,69	-	0,38-0,49	0,90	1,14
Lollo bionda (Stk)	0,49-0,69	3,00	2,00-2,70	0,87	0,85
Chicoree (kg)	-	-	-	4,35	3,81
Chinakohl (kg)	1,29-1,49	0,50-0,60	0,50-0,60	1,60	-
Salatgurke (Stk)	0,19-0,49	-	0,28-0,30	1,06	1,25
Zucchini (kg)	0,49-1,11	-	0,39-0,98	1,40	1,42
Strauchtomaten (kg)	1,29-1,99	-	1,54-1,72	2,00	2,32
Paprika gem. (kg)	1,99-2,79	-	-	-	-
Kohlrabi (Stk)	-	0,20-0,25	0,20-0,29	0,75	0,95
Weißkohl (kg)	0,99	-	0,20-0,25	0,87	0,84
Blumenkohl (Stk)	1,39-1,89	0,70-0,80	0,45-0,72	1,37	1,62
Broccoli (kg)	0,99-1,99	-	0,80-1,08	2,55	2,75
Möhren gew. (kg)	0,99	0,40-0,50	-	1,10	0,92
Knollensellerie (kg)	-	0,30-0,40	0,45-0,51	-	1,25
Radieschen (Bd)	0,19-0,39	0,15-0,20	0,25-0,32	0,74	0,81
Porree (kg)	0,99	0,35-0,40	0,38-0,44	2,18	2,18
Frühlingszwiebeln (Bd)	-	-	0,20-0,22	0,99	1,05
Zwiebeln (kg)	0,69-1,49	0,20	-	0,88	0,95
Petersilie (Bd)	0,69-0,99	-	0,21	0,90	0,85

*) Handelskl. I, wenn nicht anders angegeben; Erzeuger-/Großhandelsabgabepreise in Eur, o. MwSt

Quelle: LWK RLP, Bad Kreuznach, Großmärkte in RLP u. NRW, LLH Kassel

Ökoprodukte ab Hof



Ökologische Erzeugung in Hessen

Ab Hof-Preise inkl. MwSt

02.06.2009

Produkte	von - bis	Ø
Bataviasalat (Stk)	0,98-1,50	1,28
Chicoree (kg)	7,00-7,95	7,48
Eichblattsalat (Stk)	0,98-1,50	1,26
Eisbergsalat (Stk)	0,99-1,50	1,32
Feldsalat gew. (kg)	-	15,00
Kopfsalat (Stk)	0,80-1,50	1,21
Lollo rosso (Stk)	0,80-1,50	1,23
Mangold (kg)	3,95-5,60	4,77
Rucola (Bd)	1,20-1,55	1,38
Spinat gew. (kg)	4,79-6,00	5,32
Schlangengurken (Stk)	1,39-1,99	1,63
Kohlrabi (Stk)	0,98-1,45	1,25
Rotkohl (kg)	2,20-2,25	2,23
Weißkohl (kg)	1,27-2,40	1,87
Rhabarber (kg)	2,49-4,50	3,27
Spargel grün 16 mm+ (kg)	9,00-10,45	9,80
Spargel weiß 12 mm+ (kg)	-	7,00
Spargel weiß 16 mm+ (kg)	8,00-9,99	9,33
Möhren gew. (kg)	1,07-2,00	1,66
Pastinaken (kg)	3,80-3,95	3,88
Radieschen (Bd)	1,19-1,80	1,41
Rote Bete (kg)	1,07-2,40	1,97
Knollensellerie (kg)	2,40-2,65	2,53
Topinambur (kg)	3,45-4,00	3,73
Wurzelpetersilie (kg)	4,95-5,50	5,23
Porree (kg)	3,70-4,85	4,22
Zwiebeln (Bd)	1,60-2,25	1,88
Zwiebeln rot (kg)	-	2,00
Austempilze (kg)	11,95-17,00	13,73
Shitakepilze (kg)	-	22,95
Steinchampignons (kg)	9,98-11,00	10,60
Bärlauch (Bd)	-	1,20
Basilikum (Topf)	1,89-2,00	1,95
Dill (Bd)	0,90-1,50	1,28
Grüne Soße-Kräuter (Bd)	-	-

Quelle: LLH Kassel

Wareterminbörse



Hannover (RMX)

Liefermonat	Umsatz	Euro/t	Vorw.
Schlussnot für Speisekartoffeln 02.06.2009			
Menge: 25 t, vorwiegend festkochende Sorten HdKl I (Agria, Marabel, Quarta, Satina, Secura, Solara); Cash-Settlement-Abrechnung; "Table Potato-Index")			
Future London Potato			
Apr. '10	0	165,00	175,00
Schlussnot f. Veredelungskart. 02.06.2009			
Menge: 25 t, Warenkorb: Bintje, Agria u. ä. Sorten; Knollengröße 40 mm+, mit mind. 60 % > 50mm (Cash-Settlement - Abrechnung; "Potato-Index")			
Jun. '09	20	99,00	107,00
Apr. '10	154	145,00	138,00

Quelle: RMX Hannover

Speisekartoffeln



02.06.2009		RLP-Nord	RLP-Süd	Hessen
Erzeugerpreise, Eur/dt, ohne MwSt. lose, frei Rampe, vor Abzug Sortierkosten	1	-	-	10,00-15,00
	2	-	-	10,00-15,00
Direktabsatz Erzeuger-Verbraucher	1	35,00-59,50	44,00-59,00	40,00-48,60
Eur/dt, inkl. MwSt., in 10 + 12,5 kg Säcken	2	30,00-59,50	44,00-50,00	40,00-48,60
Direktabsatz Erzeuger-Verbraucher	1	40,00-70,00	60,00-70,00	-
Eur/dt, inkl. MwSt., in 5 kg Säcken	2	40,00-70,00	56,00-60,00	-
Großhandelsabgabepreise				
Eur/dt, ohne MwSt., mit Sack,	1	21,00-25,00		17,00-30,00
Mindestabgabe eine Palette	2	19,00-25,00		16,00-25,00
Kleinverkaufspreise LEH, Discounter				
Eur/dt, inkl. MwSt. in 2 bis 5 kg-Netzen	1	76,00		-
	2	60,00-76,00		-

1 = festkochende Sorten, 2 = vorw. festkochende Sorten

Quelle: LWK RLP; LLH Kassel

gültig vom 03.06.09 bis 10.06.09