



Aktuelles Markttelegramm



Tierische Erzeugnisse

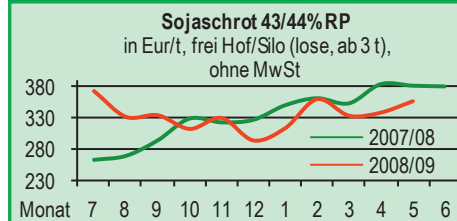
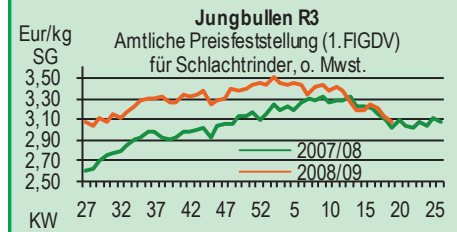
- Schlachtrinder** Das Erzeugerangebot am Schlachtrindermarkt übersteigt die Aufnahmemöglichkeiten der Verarbeitung und des Exports. Die Auszahlungspreise für Jungbullen bleiben unter Druck, weibliche Kategorien mittlerweile auch schwächer bewertet.
- Schlachtschweine** Das impulslose Fleischabsatzgeschäft am heimischen Schlachtschweinemarkt drückt fortgesetzt auf die Stimmung; das reduzierte Erzeugerangebot bedingt jedoch Preisstabilität.
- Ferkel** Nicht nur regional sondern auch überregional weitestgehend ausgeglichene Marktverhältnisse. Dem durchschnittlichen Angebot steht eine passende Nachfrage gegenüber. Die Preise tendieren bundesweit überwiegend stabil, nur im Südwesten wird von leichten Preisabschlägen berichtet.
- Nutzkälber** Das zahlenmäßig nicht zu umfangreiche Angebot lässt sich regional wie überregional stetig vermarkten zu unveränderten bis leicht fester tendierenden Preisen. Besonders herausgehobene Kälber aus der Kreuzungszucht erzielen mitunter auch Preise deutlich über Durchschnittsnoteierung.
- Eier/ Geflügel** Die Verbrauchernachfrage nach Eiern über den LEH nimmt langsam wieder zu und der Angebotsdruck aus den Vorwochen baut sich ab. Verstärktes Kaufinteresse der Industrie für leichte Ware bedingt zusätzliche Impulse. Die Erzeugerpreise tendieren über alle Haltungsformen stabil, für S-Ware auch leicht fester.

Pflanzliche Erzeugnisse und Futtermittel

- Getreide und Ölsaaten** Die etwas freundlichere Vermarktungssituation am regionalen Getreidemarkt hat die Abgabebereitschaft in der Landwirtschaft nochmal belebt und in den vergangenen Wochen für rege Umsatztätigkeit gesorgt. Die verbleibenden Lagerbestände in Erzeugerhand werden trotzdem noch als überdurchschnittlich hoch eingeschätzt. Die festen Kursvorgaben der internationalen Terminmärkte spiegeln sich am Kassamarkt nur eingeschränkt wieder, zumindest beim Futtergetreide hat sich die Preissituation für die Erzeuger etwas verbessert. Beim Brotgetreide kann jedoch nur B-Weizen etwas profitieren, höhere Qualitäten und Brotroggen unverändert schwach. Braugerste wird mangels Verkaufsmöglichkeiten nicht mehr besprochen, Anschlussgeschäfte frühestens ab Oktober. Die Preishausse im Sojacomplex treibt auch die Kurse für Raps, Abschlüsse um die 300 EUR/t sind möglich.
- Futtermittel** Nach neuen Wetternachrichten und Ernteprognosen aus Übersee ziehen die Terminmarktnotierungen im Sojakomplex weiter an und markieren neue Höchststände. Regional ist die Nachfrage weiter rückläufig, das Angebot gut ausreichend. Rapsschrot ist für vordere Termine kaum zu beschaffen, die Nachfrage hält sich bei Rekordpreisen in Grenzen. Energetische Misch- und Einzelfuttermittel tendieren analog zum Getreidemarkt stabil.
- Kartoffeln** Nur noch Restbestände deutscher Speisekartoffeln aus der Vorjahresreserve im Angebot. Französische Lagerware spielt ebenfalls nur noch eine untergeordnete Rolle. Lagerbestände im Ab-Hof-Verkauf größtenteils geräumt. Frühkartoffeln dominieren eindeutig bei leicht nachgebenden Preisen das Marktgeschehen. Nachfrage verhalten.

Quelle: LWK RLP, ZMP Bonn, ED

Blick in den Markt



Warenterminbörsen



Hannover (RMX)

Liefermon.	Umsatz	Euro/t	Vorwoche
Schlussnotierungen für Brotweizen 12.05.2006			
Menge: 50 t; 76 kg/hl, 11 % Prot., 220s. Fallz., 15 H ₂ O, Lieferorte: u.a. fob/fca.: Rhein, Main, u.a.			
Aug. '09	0	151,00	147,00
Nov. '09	0	156,00	151,00
Jan. '10	0	157,00	152,00
Mrz. '10	0	159,00	153,00

Euronext Paris

Schlussnotierungen für Exportweizen 12.05.2006			
Menge: 50 t; 76 kg/hl, intervent.-fähig; L.-ort Rouen			
Aug. '09	0	147,50	145,25
Nov. '09	4.886	153,50	148,00
Jan. '10	329	154,75	149,00
Mrz. '10	76	156,50	150,75
Mai '10	30	157,50	152,25
Aug. '10	0	162,00	157,50
Nov. '10	50	158,75	154,25
Jan. '11	0	158,75	-

Schlussnotierungen für **Raps** 12.05.2006

Menge: 50 t; diverse Lieferorte in Deutschl./Frankr.			
Aug. '09	1.433	319,75	309,00
Nov. '09	1.771	324,75	313,75
Feb. '10	170	329,75	318,50
Mai '10	0	332,50	321,50
Aug. '10	0	322,00	319,25
Nov. '10	0	322,00	319,25

Schlussnotierungen für **Mais** 12.05.2006

Menge: 50 t; 15 % H ₂ O, 4 % Bruchkör./Lief. Atlan			
Jun. '09	639	149,50	142,75
Aug. '09	169	152,00	145,00
Nov. '09	314	157,25	147,00
Jan. '10	10	158,25	148,50
Mrz. '10	11	160,75	149,50
Jun. '10	0	155,25	147,75
Aug. '10	0	155,25	147,75

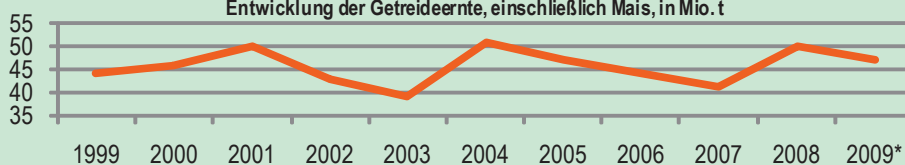
Quelle: RMX Hannover; Euronext

Aktuelle Marktgrafik



Getreideernte in Deutschland

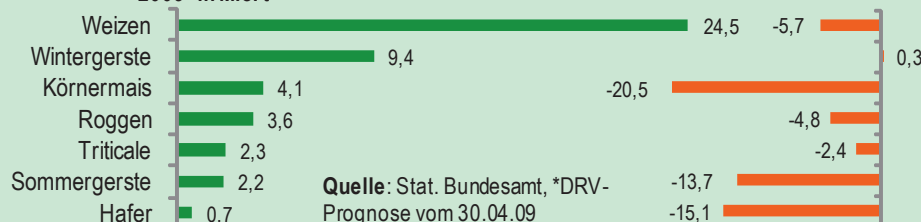
Entwicklung der Getreideernte, einschließlich Mais, in Mio. t



Getreideernte nach Arten

2009* in Mio. t

zu 2008 in Prozent



Quelle: Stat. Bundesamt, *DRV-Prognose vom 30.04.09

Erzeugerpreise für Getreide, Ölfrüchte und Körnerleguminosen



Basispreise des Agrarhandels, frei Erfassers, für Standardqualität, in Eur/t, ohne MwSt.							Streckengeschäfte		
Erfassungsdatum:	Hessen			Rheinland-Pfalz			Hessen	RLP	
12.05.2006	Spanne Vorw.	Landes-Ø	Vorwoche	Spanne	Landes-Ø	Vorwoche	Ab-Hof Ø	Ab-Hof Ø	Franko Ø
Eliteweizen E	140,00-175,00	157,50	155,00	-	-	-	168,00	145,00	-
Qualitätsweizen (A)	115,00-130,00	121,65	121,20	117,50-125,00	121,60	121,90	131,85	125,90	129,50
Brotweizen (B)	105,00-120,00	112,35	111,75	110,00-115,00	112,20	110,50	123,85	116,10	118,25
Mahl- bzw. Brotroggen, FZ>120	80,00-110,00	98,05	97,80	90,00-95,00	93,70	94,30	109,00	97,50	-
Sommerbraugerste (freie Ware)	95,00-120,00	112,80	113,25	110,00-115,00	110,80	110,80	122,60	115,40	117,75
Futtergerste >62 kg/hl	90,00-100,00	96,35	94,60	87,50-100,00	95,70	95,30	106,35	98,90	102,30
Futterweizen	105,00-112,00	106,75	104,70	102,50-115,00	108,60	107,40	117,40	112,20	115,90
Futterhafer	98,00-110,00	105,00	104,00	-	-	-	113,00	-	-
Körnermais	110,00-120,00	116,45	115,50	115,00-122,00	118,60	118,60	122,35	121,30	123,75
Triticale	90,00-100,00	96,90	97,65	90,00-105,00	98,60	97,90	103,30	102,00	105,80
W.-Raps food (freie Ware)	285,00-298,00	289,55	280,55	285,00-295,00	291,40	283,10	295,30	295,30	297,80

Quelle: LLH, Kassel u. LWK RLP, Bad Kreuznach

Börsennotierungen für Getreide, Ölfrüchte und Körnerleguminosen



Großhandelsabgabepreise in Eur/t, o. MwSt.; überwiegend frei Fuhr/Waggon bzw. Mühle/Station bei sofortiger Lieferung;

Quelle: "Warenbörsen der angegebenen Orte"

G=Geld, B=Brief, PS=Papiersack, lo=lose

Börsen	Köln	Mannheim	Würzburg	Frankfurt	Stuttgart	Paderborn
Notierungen am:	08.05.2009	11.05.2009	24.04.2009	07.05.2009	12.05.2009	04.05.2009
Brotweizen 11,5 % 220 FZ	135,00	126,00-129,00	118,00-120,00	128,00-130,00	128,00-131,00	138,00-140,00
A-Weizen > 13 / 13,5 % / 250 FZ	-	135,00-137,00	126,00-130,00	133,00-135,00	133,00-136,00	-
E-Weizen 14,5 % / 50-55 Sedi / 250-280 FZ	-	224,00-228,00	-	-	-	-
Futterweizen > 70 / 72 kg/hl	130,00	125,00-127,00	-	-	128,00-131,00	137,00-138,00
Brotroggen > 120 FZ	-	114,00-117,00	115,00	-	-	116,00-118,00
Braugerste, Inland	-	125,00-130,00	-	-	130,00-133,00	-
Futtergerste > 62 kg/hl	-	103,00-105,00	107,00-115,00	-	104,00-106,00	118,00-120,00
Qualitätshafer > 52/53 kg/hl	-	-	-	-	112,00-114,00	-
Triticale (max. 10 % Auswuchs)	-	117,00-119,00	-	-	-	130,00
Mais	145,00	134,00-136,00	130,00-135,00	128,00-130,00	127,00-129,00	153,00-155,00
Raps	322,00-334,00 G	309,00-310,00	290,00-295,00	312,00-314,00	311,00-312,00	308,00-310,00
Milch.futter: Est II, 20 % RP	-	180,00-185,00	-	-	-	-
Milch.futter: Est III, 18 % RP	-	193,00-197,00	-	-	-	-
Ferkelstarter >13,8 MJ ME/kg, 18% RP	-	298,00-301,00	-	-	-	-
Schweinemastfutter 13 MJ, 16% RP	-	203,00-207,00	-	-	-	-
Legehennenalleinfutter: 11,4 MJ	-	269,00-273,00	-	-	-	-
Sojaschrot, 43-44 % RP	315,00-328,00 B	364,00-365,00	335,00-344,00	-	338,00-340,00	341,00
Rapsschrot	154,00-175,00 B	180,00-182,00	177,00-182,00	-	-	-
Weizenkleie	90,00 B	69,00-73,00	70,00	70,00-73,00	63,00-66,00	80,00-83,00
Roggenkleie	-	64,00-68,00	-	-	-	-
Melasseschnitzel	102,00-105,00 B	118,00-120,00	-	-	-	92,50
Wiesenheu, 1. Schnitt, kl. Ballen	-	-	-	-	-	-
Wiesenheu, 1. Schnitt, Großballen	-	-	-	-	-	-
Weizenstroh, kleine Ballen	70,00-80,00	-	-	-	-	-

Die Konditionen und Paritäten der Börsen sind z. T. sehr unterschiedlich. Die Preise sind nicht unmittelbar vergleichbar.

Preistendenzen sind jedoch im zeitlichen Vergleich der jeweiligen Börsennotierungen erkennbar.

Aktuelle Preisinfos aus Rheinland-Pfalz und Hessen



Infotelefon der LWK: 0671/793-1200
 Montags 16:00 Uhr: Ringferkel, Preisempfehlung
 Schlachtschweine Nordw.-Deutschland.
 Dienstag 16:00 Uhr: Schlachtstättenpreise, Erzeuger-
 Metzger Notierungen, 1. FIGDV, Nutzkälber

Landwirtschaftskammer Rheinland-Pfalz
 Burgenlandstr. 7, 55543 Bad Kreuznach
 Ref. 25 Markt, 0671/793-1155
 www.lwk-rlp.de
 markt@lwk-rlp.de

Landesbetrieb Landwirtschaft Hessen
 Kölnische Str. 48-50, 34117 Kassel
 Fachgebiet 24, 0561/7299-267
 www.agrarberatung-hessen.de
 marktinfo@llh-hessen.de

gültig vom 12.05.09 bis 20.05.09

Erzeugerpreise für Rinder frei Schlachtstätte



Amtliche Preisfeststellung (1.FIGDV) für Schlachtrinder, Preisgebiet Rheinland-Pfalz und Preise Eur/kg Schlachtgewicht frei Schlachtstätte, o. MwSt. Quelle: ADD Trier

Anzahl Meldungen: 8		Stück: 1.492		Schlachtzeitraum: 04.05.-10.05.09		
Kategorie	Handelsklasse	Stück	Preisspanne*	Ø-Preis	Kg/Stück	Ø-Preis Vorw.
Jungbullen	U 1-5	10	2,98-3,35	3,09	419,83	3,17
	R 2	33	2,81-3,24	3,06	347,58	3,11
	R 3	37	2,96-3,21	3,07	390,37	3,13
	O 2	37	2,59-3,07	2,71	330,04	2,68
	O 3	58	2,57-3,01	2,71	351,81	2,70
	P 1-5	35	2,27-2,35	2,29	279,93	2,24
	E-P insg.	224	-	2,78	342,84	2,83
Kühe	R 3	41	2,23-2,49	2,44	350,35	2,38
	O 2	57	2,01-2,31	2,24	295,03	2,20
	O 3	233	2,16-2,40	2,36	332,59	2,33
	O 4	65	2,22-2,42	2,38	363,80	2,31
	P 1	259	1,66-1,86	1,77	234,45	1,74
	P 2	119	1,78-2,04	1,97	261,01	1,98
	P 3	104	1,82-2,21	2,08	276,85	2,05
	E-P insg.	962	-	2,13	293,52	2,09
Färsen	R 3	39	2,67-2,98	2,87	289,68	2,89
	O 3	36	2,33-2,50	2,38	277,68	2,38
	O 4	14	2,30-2,33	2,31	311,36	2,29
	O 1-5	67	1,96-2,44	2,31	273,73	2,37
	P 1-5	53	1,78-2,03	1,86	215,92	1,82
	E-P insg.	198	-	2,41	259,77	2,48

* gebildet aus den errechneten Mittelwerten der Meldebetriebe

Schlachtzeitraum: 04.05.-10.05.09		Amtliche Preisfeststellung (1.FIGDV) für Schlachtrinder im Preisgebiet							
		Baden-Württemberg				Nordrhein-Westfalen			
Kategorie	HdKl.	Preisspanne	Ø-Preis	Vorwo	Kg/Stk.	Preisspanne	Ø-Preis	Vorwo	Kg/Stk.
Jungbullen	U 3	2,97-3,05	3,04	3,09	420,00	2,89-3,14	3,03	3,10	434,80
	R 3	2,92-3,21	2,99	3,04	383,00	2,84-3,09	2,94	3,02	400,50
	O 3	2,66-2,78	2,74	2,79	366,00	2,64-2,70	2,66	2,72	375,30
Kühe	R 3	2,43-2,51	2,48	2,47	360,00	2,44-2,53	2,49	2,47	356,40
	O 3	2,22-2,38	2,31	2,31	327,00	2,33-2,40	2,37	2,37	326,90
	P 1	1,60-1,78	1,68	1,69	226,00	1,70-1,91	1,82	1,84	233,20
Färsen	R 3	2,84-3,22	2,96	2,97	303,00	2,71-3,04	2,82	2,85	297,40
	O 3	2,19-2,79	2,34	2,37	273,00	2,24-2,38	2,32	2,35	285,10

Quellen: für RLP und Hessen: ADD Trier; für Ba-Wü.: LLM Schwäb. Gmünd; für NRW: LEJ

Erzeugerpreise für Nutzkälber ab Hof



1. u. 2. Qualität, zur Bullen- bzw. Kälbermast geeignet; Alter ab 14 Tage; ca. 40 bis 60 kg LG in Eur/St.; inkl. MwSt., nach allen Vermarktungsabzügen

Region	Hessen				Rheinland-Pfalz			
	04.05.-10.05.09				11.05.-17.05.09			
Woche vom:	Stk.	Spanne	Ø-Preis	Vorw.	Stk.	Spanne	Ø-Preis	Vorw.
Bullenkälber								
Holstein sbt	273	99-144	125	122	306	70-145	108	108
Holstein rbt	10	126-134	127	128	58	70-145	115	115
Kreuzungen	6	183-196	188	186	25	130-320	184	185
Fleckvieh	10	232-343	299	300	2	180-200	190	-
3. Qualität	21	15-66	44	54	10	10-30	15	23
Mutterkälber								
Holstein	6	40-63	48	62	6	30-50	40	40
Kreuzungen	11	111-130	126	131	5	100-190	140	144
3. Qualität	-	-	-	-	-	-	-	-

Quelle: LLH Kassel, LWK RLP, Bad Kreuznach

Erzeugerpreise für Fleckviehkälber; bis 100 kg LG, ab Hof, in Eur je kg LG, o. MwSt.

Zeitraum: 04.05.-10.05.09		(Veränderungen zur Vorwoche)	
Region	Bayern	Baden-Württemberg	Südbaden
Bullenkälber	4,11 (- 0,25)	4,25 (- 0,01)	-
Mutterkälber	2,63 (- 0,03)	2,57 (± 0,00)	-

Quelle: LBBW, BBV

Aktuelle Schlachtstättenpreise



Preise für Schlachtrinderhälften, in Eur/kg SG, frei Schlachtstätte, o. MwSt.

Tierart / HdKl.	12.05.2006	Vorwoche
Jungbullen R3	2,90-3,20	2,95-3,22
Kühe O3	2,05-2,30	2,05-2,35
Färsen O3	2,15-2,90	2,15-2,92

Umfrage d. LWK RLP in Schlachtst. aus RLP

Schlachtlämmerpreise



In Eur kg/LG, incl. 10,7 % MwSt 11.05.-17.05.09 (LG abzgl. 5 % Nüchterung)

Klasse 1 jung, vollfleischig :	2,00-2,20
Klasse 2 jung, fleischig :	1,75-1,95
Klasse 3 abfallende Qualitäten:	0,80-1,70

Tendenz: Höchstpreise nur für junge Lämmer

Quelle: EZG Weideland w.V., Bitburg, Tel.: 06561/ 60270

Lammfleisch Südwest



Amtliche Preisfeststellung (4.DVO) in Ba-Wü, Hessen, NRW u. RLP, in Eur/kg, ohne MwSt, für die Woche vom: 04.05.-10.05.09

Nach Schlachtgewicht pauschal abgerechnet

	Stück	SG kg/Tier	Spanne	Ø-Preis
Lämmer	429	19,10	4,15-4,70	4,48

Quelle: LLM Schw.-Gmünd, ADD Trier, LANUV Düsseldorf, RP'en Stuttgart und Gießen

Pferdemarkt Cloppenburg



Vom 06.05.2009; Auftrieb: 87 Pferde;

Schlachtpferdepreise in Eur / kg LG; o. MwSt

1. Qualität	0,65
vollfleischiges Warmblut	0,45-0,60
geringfleischige Pferde	0,25-0,40
Stückpreise/Eur 1. Reitpferde	700-1.400
2. Kleinpferde/Ponys/Esel	100-600
Marktv. erlauf: flott	

Nächster Pferdemarkt: 20.05.2009

Quelle: Stadt Cloppenburg

Auktionstermine



Zuchtvieh		Fleischrinder	
Alsfeld:	03.06.09	Krefeld:	21.10.09
Bitburg:	04.06.09	Meschede:	08.11.09
Alsfeld:	08.07.09	Meschede:	05.12.09
Bitburg:	06.08.09	Alsfeld:	09.12.09

Kälber		Absetzer	
Biebesheim:	03.06.09	Krefeld:	26.08.09
Bitburg:	04.06.09	Alsfeld:	02.09.09
Alsfeld:	08.06.09	Krefeld:	23.09.09
Alsfeld:	13.07.09	Meschede:	01.10.09

Zuchtschweine	
Limburg:	20.05.09 Limburg: 15.07.09

Ferkel	
Limburg:	27.05.09 Limburg: 24.06.09

Schafe	
Ilshofen:	08.08.09 Neuwied: 15.08.09

Erzeugerpreise für Schlachtschweine frei Schlachtstätte



Amtl. Preisfeststellung (1. FIGDV), nach SG (80-110 kg) u. Handelsklassen o. MwSt.					
Zeitraum:	M1	E	U	E-P	E-P Vorw.
Baden-Württemberg (29 Betriebe, 45.509 Stück)					
gewogener Ø-Preis (Eur/kg)	1,00-1,20	1,37-1,56	1,19-1,41	-	-
Muskelfleisch-Anteil in Prozent	1,13	1,44	1,31	1,42	1,46
	-	59,70	53,10	58,50	58,70
Rheinland-Pfalz (8 Betriebe, 18.604 Stück)					
gewogener Ø-Preis (Eur/kg)	1,11-1,20	1,44-1,55	1,14-1,37	-	-
Klassen-Anteil in Prozent	1,11	1,45	1,32	1,39	1,43
Muskelfleisch-Anteil in Prozent	0,37	62,48	26,11	-	-
	-	58,28	52,98	56,20	56,31
Nordrhein-Westfalen (Süd) (7 Betriebe, 28.856 Stück)					
gewogener Ø-Preis (Eur/kg)	-	1,44-1,46	1,31-1,34	-	-
Muskelfleisch-Anteil in Prozent	-	1,45	1,33	1,42	1,44
	-	58,70	53,10	57,20	57,30
Hessen (19 Betriebe, 3.262 Stück)					
gewogener Ø-Preis (Eur/kg)	1,10-1,15	1,45-1,55	1,29-1,41	-	-
Klassen-Anteil in Prozent	1,12	1,47	1,35	1,45	1,47
Muskelfleisch-Anteil in Prozent	1,29	72,99	16,03	91,05	90,44
	-	58,99	53,26	57,64	57,62
Thüringen (6 Betriebe, 25.177 Stück)					
gewogener Ø-Preis (Eur/kg)	1,06-1,21	1,42-1,46	1,32-1,36	-	-
Muskelfleisch-Anteil in Prozent	1,17	1,44	1,34	1,40	1,45
	-	58,30	53,00	56,40	57,00

Quellen: für RLP: ADD Trier; für Hessen: RP Gießen, für sonstige: zuständige Stellen d. Länder

Aktuelle Schlachtstättenpreise



Basis-Preis f. Schlachtschweine, 56 % MFA (in Eur/kg/SG), frei Schlachtstätte		
1. Umfrage in Schlachtstätten aus RLP vom: 12.05.2006		
Spanne:	1,38-1,44	Vorw.: 1,38-1,44
2. Umfrage LLH bei Kurhessischen Genossenschaften vom: 11.05.2009		
Spanne:	1,39-1,42	Vorw.: 1,39-1,42
ISN Notierung		
01.05.-07.05.09	ISN: 1,42-1,43	Median: 1,42
08.05.2009	ISW: 1,40-1,44	Median: 1,42
Quelle: ISN Tel.: 09 00 / 19 00 929		

Preisempf. für Schlachtschweine



"Vereinigungspreis der Erzeugergemeinschaften" 56 % MFA, Euro-Referenzmaske, frei Schlachtst. ohne QS-Aufschlag, in Eur/kg/SG, ohne MwSt.	
Wochenpreis v. 08.05.09 (gültig 08.05.-14.05.09)	Median 1,42 (Vw.: 1,42) Spanne: 1,40 - 1,44
Vermarktungsmenge: 197.300 (z. Vw.: - 6.600)	
Wochenpreis Sauen, M1: 1,11	
Quelle: LWK Nieders. Tel: 09001/190-244, 69 ct/M.	

Ferkelpreise Rheinland-Pfalz / Saarland



1. **Basispreise ab Hof** (o. MwSt.) für Standard-Qualitätsferkel der EZ-Ringe; Ø-Gruppen-Größe: Ringf.: 30 Stk., Aufzuchtferkel: ab 60 F./Partie; z.T. als Poolpreis; ohne Abzüge für Klein- u. Zuschläge für Großgruppen; ohne Kosten für Transport u. Impfungen; mit Qualitätszuschlag "Aufzuchtstall" für den Zeitraum von: **11.05.-17.05.09**

Die Zu- u. Abschläge für abweichende Mengen u. Qualitäten bei R-Ferkeln sind frei vereinbar!

Basis	kg	Grundpreis bzw. Spanne (Eur/St.)	± Preisveränderung zur Vorw. (Eur/St.)	Zu-/Abschläge (Eur/kg) für Mehrgewicht	Mindergew.
Qualitätsringferkel (R)	25	54,00	± 0,00	bis 30 kg 1,50	1,00
				bis 35 kg 0,75	-
Aufzuchtferkel (A)	8	30,50 --- 38,53	± 0,00 --- - 0,80	0,50-1,00	0,50-1,00
	30	64,50 --- 61,60	± 0,00 --- - 1,10	0,50-0,70	0,70-1,00

2. **Verkaufspreismeldungen der Erzeugerringe aus der Vorwoche, vom 04.05.-10.05.09**

Basis (kg)	Anzahl Ferkel	Preis/Ferkel (Eur/St.) Spanne	Ø-Preis	± Preisveränderung zur Vorw. (Eur/St.)	Zu-/Abschläge (Eur/kg) für Mehrgew.	Mindergew.
(R) 25	1.987	54,00-59,00	56,19	+ 0,10	bis 1,30	bis 1,00
(A) 8	2.718	30,50-39,33	30,88	- 5,12	0,50-1,00	0,50-1,00
(A) 30	4.018	62,70-64,50	64,06	- 0,22	0,50-0,70	0,70-1,00

Zuschläge: Bei Kleingruppen, bis 60 Ferkel/Partie, wurden teils Abzüge bis 2,00 Eur/Tier, bei Großgruppen, ab 100 bzw. 160 Tiere, Zuschläge von bis zu 4,00 Eur/Tier, vor MwSt., berechnet.

Herkünfte: Zwei-/Dreirassenkreuzungen, Hybriden, Systemferkel Quelle: LWK RLP, KH

Ferkelpreise aus Nordwestdeutschland



Ab-Hof-Preise f. Quali.-Ferkel, **100er-Gr.** o.MwSt, o.Aufschl. f. Topgenetik u. evtl. Impfschl.

Zeitraum	Erzeugungsregion			
	Nordrhein-Westfalen		Niedersachsen	
04.05.-10.05.09				
Datenquelle*:	VHB/EZG	EZG	VHB/EZG	EZG
Basisgewicht eingekaufte Menge in St.	25 kg 69.878	25 kg 34.893	25 kg 92.967	8 kg/Systemferkel 16.978
Ø-Preis in Eur / St.	53,75	57,00	53,00	35,50
Veränderung z. Vorwoche	± 0,00	± 0,00	± 0,00	± 0,00
Preisspanne Eur / St.	52,50 - 59,00	-	51,50 - 56,00	34,00 - 36,50
Trend / Vorwoche (Eur/St.)	-	± 0,00	± 0,00	-

*VHB: Genossenschaf. u. priv. Viehhandelsbetriebe; EZG = Erzeugergemeinschaft f. Ferkel. Preise = Grundpreise für Qualitätsferkel mit QS-Standard u. definierter Genetik. Der Ø-Preis wird als Median ermittelt. Zuschläge für Impfungen sind nicht enthalten. Für kleinere Partien werden in der Regel Preisabschläge, für größere Partien Preisaufschläge vereinbart. Gewichtsabweichungen von der Basis 25 kg werden mit bis zu 1 Eur / kg verrechnet.

Quellen: Landwirtschaftskammern Nordrhein-Westfalen und Niedersachsen

Ab Hof Preise für Schweine



RLP-Erzeuger-Metzger-Direktverk.; Metzgerqualität (Ø ca. 58-60% MFA; in Eur/kg, o.MwSt)	
Schlachtzeitraum vom	04.05.-10.05.09
Gemeldete Tiere: 878; Preis / kg LG:	1,33
umg. auf SG (79 % Ausschl.):	1,69
Empfehlung der EZG'en aus RLP f.d. Woche vom	11.05.-17.05.09
	1,32 kg LG
Quelle: LWK RLP, Bad Kreuznach	1,67 kg SG

Ferkelpreise Hessen



Ab-Hof-Preise für Standard-Qualitätsferkel (Basis: 28kg), Eur/Tier, o. MwSt., o. Aufschläge für Impfungen und Direktgeschäfte, inkl. aller Qualitäts- zuschläge, nach Abzug aller Vermarktungskosten		
Zeitraum:	04.05.-10.05.09	
Anzahl: 9.225	Preisspanne	Ø-Preis (Vorw.)
Grundpreis¹⁾	49,75-55,00	50,64 (50,57)
50er Gruppe²⁾	54,50-61,50	59,96 (60,05)
100er Gruppe²⁾	56,25-63,75	60,91 (60,99)
Zuschlag bis 30 kg LG	1,00-1,30	
Zuschlag > 30 kg LG	0,40-0,51	
¹⁾ Ferkel o. Zu-/Abschläge, u.a. für Mengen		
²⁾ mit einheitl. Genetik u. Gewicht Quelle: LLH		

Ferkel Baden-Württemberg



Region	Erzielte Ø-Preise der Vorwoche 1)	Notierung
Hohenlohe und Oberschwaben	in Eur / St. Spanne Ø	11.05.2009 Tendenz Folgewoche
100 Gruppe 2)	51,00-57,00	54,50 - 1,10
1) gew. Ø-Preise, 25kg-Ferkel, ohne Mykoplasmen- Impfung und ohne MwSt.		
2) Ferkel-Gruppe ca. 100 Tiere, einheitlicher Ge- netik und Gewicht, mit QS-Status, frei Vermarkter Mehrgewicht: + 1,00 EUR/kg		
LLM Schwäbisch-Gmünd, Info: 0900/1810800		

Futtermittel



Abgabepreise des Handels an die Landwirtschaft, in Eur/t, frei Hof/Silo (lose, ab 3 t), bzw. ab Lager (gesackt), ohne MwSt., Spannenpreise. * = Einzelmeldung

Erfassungsdatum:		x = lose (> 3 t)		o = gesackt	
		Rheinland - Pfalz		Hessen	
	MAT, ohne Magermilchpulveranteil	o	1.040,00-1.360,00	1.026,20-1.315,00	
	MAT, Magermilchpulveranteil > 35 %	o	1.230,00-2.067,50	1.150,00-1.600,00	
	Ergänzfutter für Aufzuchtikälber, 18% RP	x	225,00-270,00	230,00-292,00	
	Milchleistungsfutter 14/15 - III	x	188,50-220,50	180,00-208,00	
	Milchleistungsfutter 18 - III	x	190,00-205,00	184,00-204,00	
	Ferkelaufzucht, 13,2-13,6 MJ/kg	x	265,00-320,00	230,00-310,00	
	Sauenfutter, 13,0 MJ/kg	x	245,00-265,00	250,00-280,00	
	Schweinemastfutter				
	Vormast, 1,0-1,15% Lysin, >13,2MJ/kg	x	210,00-240,00	210,00-247,00	
	Endmast, 0,9-1,0% Lysin, >12,6MJ/kg	x	200,00-242,50	205,00-256,00	
	Ergänzungsfutter Mastschw., 12,6 MJ/kg;	x	285,00-345,00	270,00-365,00	
	28% Rohprotein	o	400,00-440,00	-	
	Legehennenalleinfutter, 11,4 MJ/kg,	x	240,00-305,00	255,00-290,00	
	0,38 % Methionin	o	385,00-562,80	-	
	Broileralleinfutter, 13,4 MJ/kg	x	275,00-290,00	-	
	Putenalleinfutter., Phase 6, 11,5 MJ/kg	x	255,00-300,00	-	
	Sojaschrot, 43-44% Rohprotein	x	340,00-375,00	334,00-368,00	
		o	448,60-540,00	-	
	Rapsschrot, ca. 34 % Rohprotein	x	220,00-245,00	190,00-234,00	
	Weizenkleie (Normtyp)	o	105,00-125,00	-	
	Melasseschnitzel, gepresst	x	130,00-140,00	-	
	Alleinfutter f. Mastschafflämmer	o	350,00-440,00	-	
	Ergänzungsfutter für Zuchtschafe	x	190,00-245,00	-	
	Raufutter				
	Einkaufspreise des Handels, ab Hof, in Eur/t, o.MwSt.				
	Heu, kleine HD-Ballen, 1. Schnitt		115,00-145,00	125,00-150,00	
	Heu, Rundballen, 1. Schnitt		95,00-135,00	90,00-135,00	
	Heu, Quaderballen, 1. Schnitt		100,00-135,00	100,00-135,00	
	Stroh, kleine HD-Ballen		90,00-100,00	90,00-100,00	
	Stroh, Rundballen		70,00-95,00	70,00-120,00	
	Stroh, Quaderballen		80,00-95,00	75,00-120,00	

Quelle: Landwirtschaftskammer RLP und LLH Kassel

Eierpreise



Erzeugerpreise für Güteklasse A, lose, in Cent / St.					Eiernotierung Südwest vom		
Rheinland - Pfalz vom:			Hessen vom :		12. Mai 2006		
11.05.-17.05.09			04.05.-10.05.09		Großhandelsabgabepreise		
Gew.-Kl.	Spanne	Ø-Preis	Spanne	Ø-Preis	an den LEH, ohne MwSt und		
aus Käfighaltung, an Handel u. Großverbraucher,					ohne KVP, Eur/100 Stück		
frei Empf., von 1 bis 15 Kisten à 360 Stück, o. MwSt.					Bodenhaltung		
					Gewichts	Eur/100 St.	Eur/100 St.
					klasse	12.05.09	05.05.09
XL	12,10-15,00	12,91	12,00-15,55	13,59	XL	16,50	16,50
L	7,55-13,00	9,43	7,55-13,80	9,88	L	14,50	14,50
M	6,60-11,00	8,35	6,50-11,90	8,77	M	13,50	13,50
S	6,95-9,25	7,93	6,10-10,50	8,31	S	10,50	10,50
aus Käfighaltung, an Endverbraucher, lose, inkl. MwSt					Tendenz: ausgeglichen ruhig		
XL	16,00-22,00	19,00	15,00-19,00	17,50	Freilandhaltung		
L	15,00-19,00	17,00	12,00-18,00	15,00	Gewichts	Eur/100 St.	Eur/100 St.
M	11,00-18,00	15,00	10,00-17,00	13,75	klasse	12.05.09	05.05.09
S	8,00-14,00	12,00	6,00-12,00	10,25	XL	17,50	17,50
aus Bodenhaltung, an Endverbraucher, lose, inkl. MwSt					L	15,50	15,50
XL	17,00-23,00	21,00	16,00-24,00	20,20	M	14,50	14,50
L	16,00-21,00	19,00	15,00-22,00	18,50	S	11,50	11,50
M	14,00-19,00	16,00	14,00-20,00	16,80	Tendenz: ausgeglichen ruhig		
S	9,00-15,00	12,00	10,00-15,00	12,33	Quelle: Warenbörsen		
Quelle: Landwirtschaftskammer RLP; LLH Kassel					Stuttgart / Mannheim		

gültig vom 12.05.09 bis 20.05.09

Sauen/Ferkel Südhessen



Ring-Preis im Erzeuger-Direktgeschäft in Ableitung vom Schlachtschweinepreis in Eur ohne MwSt

Zeitraum:		18.05.-24.05.09
Ferkel		
Basis 25 kg, geimpft gg. Mykoplasmen, mit einheitl. Genetik u. Gewicht, Verkauf ab Hof, ohne Zuschläge für Mengen		49,70
Mehrgewichtszuschlag 25-33 Eur/kg LG		1,30
Mehrgewichtszuschlag > 33 Eur/kg LG		0,50
Jungsauen		
Basis mind. 95 kg LG u. 180 Lebenstage, Nettoendpreis ab Hof		258,80
Quelle: Schweine-Kontrollring Südhessen, LLH		

Ferkel Rhön-Vogelsberg



Ab-Hof-Preis, o. MwSt, der EZG Rhön-Vogelsberg für den Zeitraum:		04.05.-10.05.09
Basis 28 kg-Ferkel, Eur/St		62,00
Mehrgewicht (28-30) Eur/kg LG		1,28
Mehrgewicht, >30 kg:		kein Zuschlag
Quelle: EZG Qualitätsfleisch Rhön-Vogelsberg		

Hybrid-Jungsauen



Basispreis: 5-10 Tiere/Lieferung; frei Hof, ab 90 kg LG, kg LG (o. MwSt.); Zeitraum:		04.05.-10.05.09
Spanne: 282,00-330,00 E/Tier		Median: 313,80
Jungsauenpreise: ohne Zü-/Abschläge bei abweichender Gruppengröße, Paritäten oder div. Boni-Mali-Regel.		
Quelle: JSR, BHZP-RLP/Hessen, Camborough 29, Hülsenberger Zuchtschweine, TOPIGS		

Warenterminbörsen



Hannover(RMX), Schluss-Kurse 12.05.2006			
Schlachtschw.-Kontrakte; 8.000 ± 500 kg SG;			
Cash-Settlement-Abrechn. nach "Hog Index",			
56 % ± 3 % MFA, 85-100 kg, SG/Tier			
Liefermonat	Umsatz	Eur/kg	Vorwoche
Mai '09	0	1,434	1,425
Juni '09	3	1,510	1,485
Juli '09	1	1,525	1,495
Aug. '09	2	1,550	1,500
Sept. '09	4	1,550	1,510
Okt. '09	0	1,480	1,468
Nov. '09	0	1,487	1,450
Dez. '09	0	1,495	1,475
Hannover (RMX), Schluss-Kurse 12.05.2006			
Ferkel-Kontrakte; 100 St./25 kg LG; Cash-Settle.-			
Abrechnung auf Basis des "RMX-Piglet-Index"			
Liefermonat	Umsatz	Eur/St.	Vorwoche
Mai '09	0	53,00	53,00
Juni '09	0	50,00	51,30
Juli '09	0	47,00	48,00
Aug. '09	0	47,00	49,00
Sep. '09	0	47,00	48,50
Okt. '09	2	48,00	48,00
Nov. '09	0	47,80	49,50
Dez. '09	0	49,50	50,00
Quelle: RMX Hannover			

Verbraucher und Erzeugerpreise für Obst und Gemüse



Verbraucher- und Erzeugerpreise für Obst und Gemüse

	Verbraucherpreise		Erzeugerpreise bei Versteigerungen*)		Ökologische Erzeugung in Hessen	
	Stichproben Rheinland-Pfalz inkl. MwSt. *) 11.05.2009	Großmarkt Pfalz / VOG Weisenh.a.S./Ingelgh. 11.05.2009	Centralmarkt Roisdorf/Straelen 12.05.2006	Erzeuger an LEH Ø-Preis o. MwSt. 12.05.2006	Großh. an LEH Ø-Preis o. MwSt. 12.05.2006	
OBST:						
Erdbeeren (kg)	-	-	-	-	10,00	
Rhabarber (kg)	0,99-1,49	0,32-0,35	0,28-0,32	1,88	1,73	
Trauben blau (kg)	2,49-2,59	-	-	-	-	
Trauben weiß (kg)	2,29-2,59	-	-	-	-	
Tafelbirnen (kg)	2,69-2,99	-	-	-	-	
Äpfel(kg) 70-80mm						
Granny Smith	1,99-2,69	-	-	-	-	
Gala	1,99-2,69	-	-	-	-	
Jonagold	1,99-2,69	0,53-0,55	0,45-0,55	1,55	1,67	
Braeburn	1,99-2,69	0,69-0,70	-	1,75	-	
Golden Delicious	2,49-2,69	-	-	-	1,29	
SPARGEL (KG)						
Spargel weiß I 16/26	3,90-4,20	4,00	4,00-4,80	5,95	5,50	
Spargel weiß II 16/26	3,70	3,00	2,20-3,80	-	5,95	
Grünspargel I 12/20	5,10-5,80	4,00	-	-	6,20	
Grünspargel I 10/12	-	3,00	-	-	6,10	
GEMÜSE:		Mutterstadt				
Kopfsalat (Stk)	0,40-0,85	0,12-0,17	0,12-0,15	0,98	0,94	
Eissalat (Stk)	0,49-0,89	-	0,38-0,49	0,90	1,14	
Feldsalat (kg)	5,90-7,90	3,00	2,00-2,70	-	12,45	
Chicoree (kg)	5,90-7,90	-	-	4,35	3,81	
Chinakohl (kg)	0,99-1,29	0,50-0,60	0,50-0,60	-	-	
Salatgurke (Stk)	0,55	-	0,28-0,30	1,06	1,25	
Zucchini (kg)	-	-	-	-	-	
Strauchtomaten (kg)	2,49-2,99	-	1,54-1,72	-	-	
Paprika gem. (kg)	2,29-2,59	-	-	-	-	
Kohlrabi (Stk)	0,39-0,69	0,20-0,25	0,20-0,29	0,75	0,95	
Weißkohl (kg)	0,79-0,99	-	0,20-0,25	0,87	0,84	
Blumenkohl (Stk)	1,49	0,70-0,80	-	1,37	1,62	
Broccoli (kg)	-	-	-	-	-	
Möhren gew. (kg)	0,89-0,99	-	-	1,00-1,09	0,92	
Knollensellerie (kg)	0,45-0,55	0,30-0,40	0,45-0,51	-	1,27	
Radieschen (Bd)	0,29-0,69	0,15-0,20	0,25-0,32	0,74	0,81	
Porree (kg)	0,99-1,89	0,35-0,40	0,38-0,44	2,18	2,18	
Frühlingszwiebeln (Bd)	-	-	-	-	1,05	
Zwiebeln (kg)	0,79-1,19	0,20	-	0,88	0,95	
Petersilie (Bd)	0,99	-	0,21	0,90	0,85	

*) Handelskl. I, wenn nicht anders angegeben; Erzeuger-/Großhandelsabgabepreise in Eur, o. MwSt

Quelle: LWK RLP, Bad Kreuznach, Großmärkte in RLP u. NRW, LLH Kassel

Speisekartoffeln



12.05.2006		RLP-Nord	RLP-Süd	Hessen
Erzeugerpreise, Eur/dt, ohne MwSt. lose, frei Rampe, vor Abzug Sortierkosten	1	-	-	10,00-14,00
	2	-	-	10,00-13,00
Direktabsatz Erzeuger-Verbraucher	1	35,00-59,50	44,00-59,00	40,00-48,60
Eur/dt, inkl. MwSt., in 10 + 12,5 kg Säcken	2	30,00-59,50	44,00-50,00	40,00-48,60
Direktabsatz Erzeuger-Verbraucher	1	40,00-70,00	60,00-70,00	-
Eur/dt, inkl. MwSt., in 5 kg Säcken	2	40,00-70,00	56,00-60,00	-
Großhandelsabgabepreise				
Eur/dt, ohne MwSt., mit Sack,	1	21,00-25,00		17,00-30,00
Mindestabgabe eine Palette	2	19,00-25,00		16,00-25,00
Kleinverkaufspreise LEH, Discounter				
Eur/dt, inkl. MwSt. in 2 bis 5 kg-Netzen	1	70,00		-
	2	43,00-70,00		-

1 = festkochende Sorten, 2 = vorw. festkochende Sorten

Quelle: LWK RLP; LLH Kassel

Ökoprodukte ab Hof



Ökologische Erzeugung in Hessen

Ab Hof-Preise inkl. MwSt

12.05.2006

Produkte	von - bis	Ø
Bataviasalat (Stk)	1,29-1,89	1,64
Chicoree (kg)	7,00-8,00	7,64
Eichblattsalat (Stk)	1,29-1,89	1,60
Eisbergsalat (Stk)	1,90-2,10	2,00
Feldsalat gew. (kg)	9,90-15,00	12,45
Kopfsalat (Stk)	0,80-1,89	1,45
Lollo rosso (Stk)	0,80-1,49	1,15
Mangold (kg)	3,95-5,80	5,26
Rucola (Bd)	1,29-1,99	1,59
Spinat gew. (kg)	4,95-6,40	5,52
Schlangengurken (Stk)	1,60-1,99	1,87
Kohlrabi (Stk)	1,19-1,59	1,38
Rotkohl (kg)	1,65-2,25	2,00
Weißkohl (kg)	1,27-1,99	1,66
Rhabarber (kg)	2,80-4,50	3,42
Spargel grün 16 mm+ (kg)	9,00-13,80	10,72
Spargel weiß 12 mm+ (kg)	7,99-10,80	9,40
Spargel weiß 16 mm+ (kg)	8,99-11,80	10,57
Möhren gew. (kg)	1,07-2,00	1,72
Pastinaken (kg)	3,49-4,80	4,01
Radieschen (Bd)	0,99-1,90	1,40
Rote Bete (kg)	1,07-2,40	1,96
Knollensellerie (kg)	1,99-2,90	2,50
Topinambur (kg)	3,45-3,90	3,68
Wurzelpetersilie (kg)	4,75-5,90	5,20
Porree (kg)	3,60-4,40	4,11
Zwiebeln (Bd)	1,59-2,25	1,88
Zwiebeln rot (kg)	1,75-2,75	2,18
Austerpilze (kg)	11,90-13,95	12,36
Shitakepilze (kg)	22,95-24,00	23,48
Steinchampignons (kg)	9,00-11,00	10,32
Bärlauch (Bd)	1,20-1,99	1,49
Basilikum (Topf)	2,40-2,45	2,43
Dill (Bd)	1,29-1,75	1,51
Grüne Soße-Kräuter (Bd)	4,20-4,95	4,65

Quelle: LLH Kassel

Wareterminbörse



Hannover (RMX)

Liefermonat	Umsatz	Euro/t	Vorw.
Schlussnot für Speisekartoffeln 12.05.2006			
Menge: 25 t, vorwiegend festkochende Sorten Hdcl I (Agria, Marabel, Quarta, Satina, Secura, Solara); Cash-Settlement-Abrechnung; "Table Potato-Index")			
Future London Potato			
Apr. '10	0	180,00	-
Schlussnot f. Veredelungskart. 12.05.2006			
Menge: 25 t, Warenkorb: Bintje, Agria u. ä. Sorten; Knollengröße 40 mm+, mit mind. 60 % > 50mm (Cash-Settlement - Abrechnung; "Potato-Index")			
Jun. '09	18	104,00	106,00
Apr. '10	79	141,00	141,00

Quelle: RMX Hannover