



Markt- und Preisinformation

der LWK Rheinland-Pfalz und des Landesbetriebs Landwirtschaft Hessen (LLH), zusammengestellt von der LWK Rheinland-Pfalz, Preise und Termine ohne Gewähr



Aktuelles Markttelegramm



Tierische Erzeugnisse

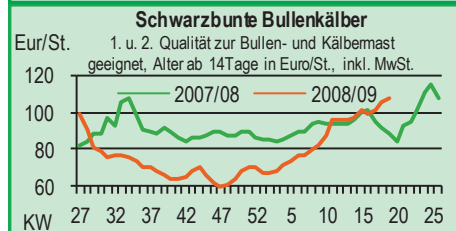
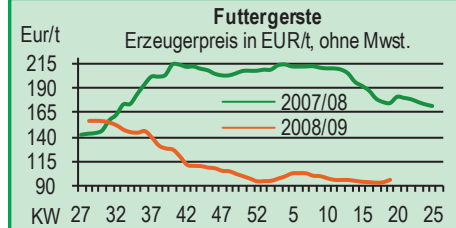
- Schlachtrinder** Das Erzeugerangebot am regionalen Schlachtrindermarkt ist auch in dieser Woche umfangreich. Bei flottem Exportgeschäft tendieren die Auszahlungspreise für weibliche Kategorien fest, während Jungbullen nochmals schwächer bewertet werden.
- Schlachtschweine** Der Fleischabsatz am Schlachtschweinemarkt hat zuletzt nicht den erhofften Umfang erreicht. Das starke Erzeugerangebot lässt sich nur mit Preiszugeständnissen platzieren.
- Ferkel** Angebot und Nachfrage ausgeglichen. Nicht nur regional sondern auch überregional tendieren die Preise überwiegend stabil. Die weitere Preistendenz wird jedoch von der Entwicklung der Mastschweinepreise beeinflusst werden.
- Nutzkälber** Ausgeglichene Marktverhältnisse, nicht nur regional sondern auch überregional. Das verfügbare Angebot kann am Markt zu leicht befestigten Kursen platziert werden. Für Spitzenqualitäten lassen sich mitunter auch Preisspitzen erzielen.
- Eier/Geflügel** Die Talsohle am regionalen Eiermarkt scheint langsam erreicht, die Preisrücknahmen fallen nur noch moderat aus und der Absatz im LEH stabilisiert sich zunehmend. Das Erzeugerangebot bleibt dabei über alle Haltungsformen und Gewichtsklassen gut bedarfsdeckend. Auch wegen der Kaufzurückhaltung der Produktenindustrie ist jedoch mit kurzfristig belebenden Impulsen derzeit nicht zu rechnen.

Pflanzliche Erzeugnisse und Futtermittel

- Getreide und Ölsaaten** Am heimischen Getreidemarkt kann sich auch in dieser Woche die angespannte Preissituation weiter lockern. Die Terminmarktnotierungen tendieren nach internationalen Wetternachrichten fest und auch der Kassamarkt löst sich langsam aus seiner Starre. Stimulierend wirken regional weiterhin die belebte Nachfrage der Mischfutterindustrie in BeNeLux und Nordwestdeutschland und die günstigen Binnenschiffachten, die besonders entlang der Rheinschiene erweiterte Absatzmöglichkeiten bedingen. Auch für Brotgetreide lassen sich höhere Forderungen durchsetzen, zumal nach den umfangreichen Umsätzen der Vorwochen doch mit deutlich reduzierten Lagerbeständen in der Landwirtschaft gerechnet wird. Die Rapskurse an der Matif ziehen nochmal kräftig an und die Erzeugerpreise nähern sich der magischen 300er Marke.
- Futtermittel** Die Nachfrage nach Sojaschrot ist weiter rückläufig, Konsum und Handel leben von der Hand in den Mund. Die Angebotslage bleibt trotzdem weiter angespannt und besonders die Kurse für vordere Termine tendieren fest. Der Rapsschrotmarkt bleibt trotz stark gedrosselter Nachfrage weiter unversorgt, Notierungen auf hohem Niveau stabil. Die Preise für energetische Misch- und Einzelfuttermittel können sich auf herabgesetztem Niveau stabilisieren.
- Kartoffeln** Umstellung der Angebotspalette geht nun zügiger vonstatten. Noch sind alternierende deutsche Speisekartoffeln im LEH vertreten. Offerte ist allerdings nicht mehr allzu groß. In zunehmendem Maße dominiert frühe Importware das Sortiment bei insgesamt ruhiger Nachfrage.

Quelle: LWK RLP, ZMP Bonn, ED

Blick in den Markt



Warenterminbörsen



Hannover (RMX)			
Liefermon.	Umsatz	Euro/t	Vorwoche
Schlussnotierungen für Brotweizen 05.05.2006			
Menge: 50 t; 76 kg/hl, 11 % Prot., 220s. Fallz., 15 H ₂ O, Lieferorte: u.a. fob/fca.: Rhein, Main, u.a.			
Aug. '09	0	147,00	142,00
Nov. '09	0	151,00	144,00
Jan. '10	0	152,00	145,00
Mrz. '10	0	153,00	-

Euronext Paris			
Schlussnotierungen für Exportweizen 05.05.2006			
Menge: 50 t; 76 kg/hl, intervent.-fähig; L.-ort Rouen			
Mai '09	1.378	146,25	139,50
Aug. '09	0	145,25	140,25
Nov. '09	2.515	148,00	144,50
Jan. '10	333	149,00	145,50
Mrz. '10	55	150,75	147,50
Mai '10	85	152,25	148,75
Aug. '10	0	157,50	154,00
Nov. '10	0	154,25	150,00

Schlussnotierungen für Raps 05.05.2006			
Menge: 50 t; diverse Lieferorte in Deutsch./Frankr.			
Aug. '09	898	309,00	297,75
Nov. '09	560	313,75	303,00
Feb. '10	31	318,50	306,75
Mai '10	0	321,50	310,00
Aug. '10	0	319,25	307,25
Nov. '10	0	319,25	-

Schlussnotierungen für Mais 05.05.2006			
Menge: 50 t; 15 % H ₂ O, 4 % Bruchkör./Lief. Atlan			
Jun. '09	466	142,75	139,25
Aug. '09	202	145,00	142,00
Nov. '09	143	147,00	142,25
Jan. '10	0	148,50	145,00
Mrz. '10	0	149,50	146,00
Jun. '10	0	147,75	145,00
Aug. '10	0	147,75	145,00

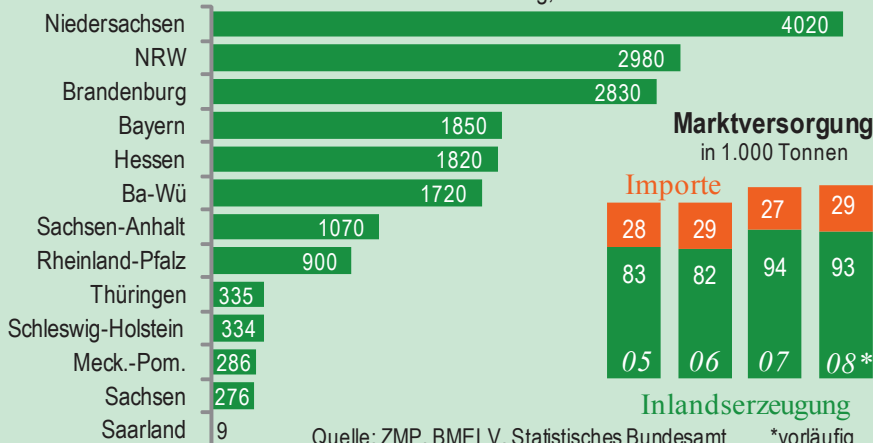
Quelle: RMX Hannover; Euronext

Aktuelle Marktgrafik



Spargelerzeugung in Deutschland 2008

Anbaufläche 2008 im Ertrag, in Hektar



Quelle: ZMP, BMELV, Statistisches Bundesamt *vorläufig

Erzeugerpreise für Getreide, Ölfrüchte und Körnerleguminosen



Basispreise des Agrarhandels, frei Erfassere, für Standardqualität, in Eur/t, ohne MwSt.							Streckengeschäfte		
Erfassungsdatum:	Hessen			Rheinland-Pfalz			Hessen	RLP	
05.05.2006	Spanne Vorw.	Landes-Ø	Vorwoche	Spanne	Landes-Ø	Vorwoche	Ab-Hof Ø	Ab-Hof Ø	Franko Ø
Eliteweizen E	140,00-175,00	155,00	151,00	-	-	140,00	161,45	-	-
Qualitätsweizen (A)	115,00-130,00	121,20	117,10	120,00-125,00	121,90	120,20	129,40	125,90	129,50
Brotweizen (B)	105,00-120,00	111,75	109,05	105,00-115,00	110,50	109,30	121,60	113,50	117,00
Mahl- bzw. Brotroggen, FZ>120	80,00-110,00	97,80	96,05	90,00-95,00	94,30	94,30	108,15	97,50	-
Sommerbraugerste (freie Ware)	105,00-120,00	113,25	111,80	110,00-115,00	110,80	110,90	123,75	115,20	117,75
Futtergerste >62 kg/hl	87,50-100,00	94,60	93,40	90,00-100,00	95,30	92,80	103,50	98,90	102,00
Futterweizen	100,00-110,00	104,70	103,10	100,00-115,00	107,40	106,40	114,25	110,80	114,50
Futterhafer	95,00-110,00	104,00	104,20	-	-	-	111,20	-	-
Körnermais	110,00-120,00	115,50	116,00	115,00-122,00	118,60	113,50	120,60	120,00	123,10
Triticale	94,00-100,00	97,65	95,15	95,00-102,50	97,90	94,50	106,25	101,50	104,30
W.-Raps food (freie Ware)	270,00-290,00	280,55	268,15	275,00-290,00	283,10	270,00	289,60	287,30	291,50

Quelle: LLH, Kassel u. LWK RLP, Bad Kreuznach

Börsennotierungen für Getreide, Ölfrüchte und Körnerleguminosen



Großhandelsabgabepreise in Eur/t, o. MwSt.; überwiegend frei Fuhr/Waggon bzw. Mühle/Station bei sofortiger Lieferung;

Quelle: "Warenbörsen der angegebenen Orte"

G=Geld, B=Brief, PS=Papiersack, lo=lose

Börsen	Köln	Mannheim	Würzburg	Frankfurt	Stuttgart	Paderborn
Notierungen am:	24.04.2009	04.05.2009	24.04.2009	30.04.2009	05.05.2009	04.05.2009
Brotweizen 11,5 % 220 FZ	130,00-132,00	126,00-129,00	118,00-120,00	-	126,00-129,00	138,00-140,00
A-Weizen > 13 / 13,5 % / 250 FZ	-	135,00-137,00	126,00-130,00	-	132,00-135,00	-
E-Weizen 14,5 % / 50-55 Sedi / 250-280 FZ	-	224,00-228,00	-	-	-	-
Futterweizen > 70 / 72 kg/hl	130,00	125,00-127,00	-	-	125,00-127,00	137,00-138,00
Brotroggen > 120 FZ	-	114,00-117,00	115,00	-	117,00-121,00	116,00-118,00
Braugerste, Inland	-	125,00-130,00	-	-	129,00-131,00	-
Futtergerste > 62 kg/hl	115,00	103,00-105,00	107,00-115,00	100,00-102,00	102,00-104,00	118,00-120,00
Qualitätshafer > 52/53 kg/hl	-	-	-	-	112,00-114,00	-
Triticale (max. 10 % Auswuchs)	-	117,00-119,00	-	-	-	130,00
Mais	142,00	134,00-136,00	130,00-135,00	128,00-130,00	124,00-127,00	153,00-155,00
Raps	302,00-313,00 G	309,00-310,00	290,00-295,00	299,00-300,00	303,00-304,00	308,00-310,00
Milchl.futter: Est II, 20 % RP	-	180,00-185,00	-	-	-	-
Milchl.futter: Est III, 18 % RP	-	193,00-197,00	-	-	-	-
Ferkelstarter >13,8 MJ ME/kg, 18% RP	-	298,00-301,00	-	-	-	-
Schweinemastfutter 13 MJ, 16% RP	-	203,00-207,00	-	-	-	-
Legehennenalleinfutter: 11,4 MJ	-	269,00-273,00	-	-	-	-
Sojaschrot, 43-44 % RP	311,00-333,00 B	364,00-365,00	335,00-344,00	-	-	341,00
Rapsschrot	168,00-188,00 B	180,00-182,00	177,00-182,00	-	-	-
Weizenkleie	92,00 B	69,00-73,00	70,00	64,00-70,00	63,00-66,00	80,00-83,00
Roggenkleie	-	64,00-68,00	-	-	-	-
Melasseschnitzel	102,00	118,00-120,00	-	-	-	92,50
Wiesenheu, 1. Schnitt, kl. Ballen	-	-	-	-	-	-
Wiesenheu, 1. Schnitt, Großballen	-	-	-	-	-	-
Weizenstroh, kleine Ballen	70,00-80,00	-	-	-	-	-

Die Konditionen und Paritäten der Börsen sind z. T. sehr unterschiedlich. Die Preise sind nicht unmittelbar vergleichbar.

Preistendenzen sind jedoch im zeitlichen Vergleich der jeweiligen Börsennotierungen erkennbar.

Aktuelle Preisinfos aus Rheinland-Pfalz und Hessen



Infotelefon der LWK: 0671/793-1200
 Montags 16:00 Uhr: Ringferkel, Preisempfehlung
 Schlachtschweine Nordw.-Deutschland.
 Dienstag 16:00 Uhr: Schlachtstättenpreise, Erzeuger-
 Metzger Notierungen, 1. FIGDV, Nutzkälber

Landwirtschaftskammer Rheinland-Pfalz
 Burgenlandstr. 7, 55543 Bad Kreuznach
 Ref. 25 Markt, 0671/793-1155
 www.lwk-rlp.de
 markt@lwk-rlp.de

Landesbetrieb Landwirtschaft Hessen
 Kölnische Str. 48-50, 34117 Kassel
 Fachgebiet 24, 0561/7299-267
 www.agrarberatung-hessen.de
 marktinfo@llh-hessen.de

gültig vom 06.05.09 bis 13.05.09

Erzeugerpreise für Rinder frei Schlachtstätte



Amtliche Preisfeststellung (1.FIGDV) für Schlachtrinder, Preisgebiet Rheinland-Pfalz und Preise Eur/kg Schlachtgewicht frei Schlachtstätte, o. MwSt. Quelle: ADD Trier

Anzahl Meldungen: 8		Stück: 1.204		Schlachtzeitraum: 27.04.-03.05.09		
Kategorie	Handelsklasse	Stück	Preisspanne*	Ø-Preis	Kg/Stück	Ø-Preis Vorw.
Jungbullen	U 1-5	26	3,05-3,48	3,17	379,62	3,24
	R 2	22	2,85-3,31	3,11	369,69	3,13
	R 3	27	2,99-3,25	3,13	397,28	3,20
	O 2	25	2,20-2,85	2,68	329,98	2,76
	O 3	45	2,64-2,91	2,70	360,18	2,75
	P 1-5	26	2,10-2,42	2,24	282,16	2,31
	E-P insg.	182	-	2,83	354,58	2,85
Kühe	R 3	31	2,29-2,51	2,38	348,14	2,44
	O 2	40	1,89-2,33	2,20	286,95	2,19
	O 3	188	2,13-2,40	2,33	321,17	2,30
	O 4	38	2,25-2,35	2,31	357,82	2,30
	P 1	224	1,66-1,85	1,74	234,35	1,74
	P 2	112	1,84-2,04	1,98	262,71	1,98
	P 3	68	1,80-2,13	2,05	276,10	2,08
	E-P insg.	768	-	2,09	286,68	2,09
Färsen	R 3	22	2,40-3,08	2,89	290,04	2,92
	O 3	34	2,30-2,48	2,38	272,21	2,37
	O 4	11	2,12-2,40	2,29	305,15	2,32
	O 1-5	58	2,24-2,80	2,37	279,20	2,35
	P 1-5	32	1,64-1,98	1,82	219,39	1,92
	E-P insg.	145	-	2,48	267,33	2,49

* gebildet aus den errechneten Mittelwerten der Meldebetriebe

Schlachtzeitraum: 27.04.-03.05.09		Amtliche Preisfeststellung (1.FIGDV) für Schlachtrinder im Preisgebiet							
		Baden-Württemberg				Nordrhein-Westfalen			
Kategorie	HdKl.	Preisspanne	Ø-Preis	Vorwo	Kg/Stk.	Preisspanne	Ø-Preis	Vorwo	Kg/Stk.
Jungbullen	U 3	3,04-3,11	3,09	3,18	418,00	2,96-3,23	3,10	3,16	431,20
	R 3	2,96-3,29	3,04	3,12	375,00	2,90-3,16	3,02	3,09	396,80
	O 3	2,70-2,83	2,79	2,87	364,00	2,70-2,77	2,72	2,80	368,20
Kühe	R 3	2,43-2,51	2,47	2,46	362,00	2,43-2,55	2,47	2,48	358,30
	O 3	2,17-2,39	2,31	2,29	323,00	2,30-2,42	2,37	2,36	326,50
	P 1	1,58-1,77	1,69	1,66	227,00	1,71-1,92	1,84	1,83	233,90
Färsen	R 3	2,81-3,27	2,97	2,96	302,00	2,77-3,04	2,85	2,87	302,00
	O 3	2,26-2,84	2,37	2,39	273,00	2,14-2,52	2,35	2,34	283,90

Quellen: für RLP und Hessen: ADD Trier; für Ba-Wü.: LLM Schwäb. Gmünd; für NRW: LEJ

Erzeugerpreise für Nutzkälber ab Hof



1. u. 2. Qualität, zur Bullen- bzw. Kälbermast geeignet; Alter ab 14 Tage; ca. 40 bis 60 kg LG in Eur/Stk.; inkl. MwSt., nach allen Vermarktungsabzügen

Region	Hessen				Rheinland-Pfalz			
	27.04.-03.05.09				04.05.-10.05.09			
Woche vom:	Stk.	Spanne	Ø-Preis	Vorw.	Stk.	Spanne	Ø-Preis	Vorw.
Bullenkälber								
Holstein sbt	465	83-138	122	118	291	70-145	108	106
Holstein rbt	33	114-143	128	121	45	70-150	115	112
Kreuzungen	19	149-205	186	187	22	130-300	185	168
Fleckvieh	19	244-343	300	282	-	-	-	-
3. Qualität	37	22-74	54	51	9	10-60	23	-
Mutterkälber								
Holstein	12	41-89	62	51	4	30-50	40	45
Kreuzungen	4	127-144	131	119	8	100-270	144	142
3. Qualität	-	-	-	-	-	-	-	-

Quelle: LLH Kassel, LWK RLP, Bad Kreuznach

Erzeugerpreise für Fleckviehkälber; bis 100 kg LG, ab Hof, in Eur je kg LG, o. MwSt.

Zeitraum: 27.04.-03.05.09		(Veränderungen zur Vorwoche)	
Region	Bayern	Baden-Württemberg	Südbaden
Bullenkälber	4,36 (- 0,08)	4,26 (- 0,09)	-
Mutterkälber	2,66 (+ 0,01)	2,57 (+ 0,02)	-

Quelle:

Aktuelle Schlachtstättenpreise



Preise für Schlachtrinderhälften, in Eur/kg SG, frei Schlachtstätte, o. MwSt.

Tierart / HdKl.	05.05.2006	Vorwoche
Jungbullen R3	2,95-3,22	3,00-3,21
Kühe O3	2,05-2,35	2,00-2,30
Färsen O3	2,15-2,92	2,10-2,90

Umfrage d. LWK RLP in Schlachtst. aus RLP

Schlachtlämmerpreise



In Eur kg/LG, incl. 10,7 % MwSt 04.05.-10.05.09 (LG abzgl. 5 % Nüchterung)

Klasse 1 jung, vollfleischig :	2,00-2,20
Klasse 2 jung, fleischig :	1,75-1,95
Klasse 3 abfallende Qualitäten:	0,80-1,70

Tendenz: Höchstpreise nur für junge Lämmer

Quelle: EZG Weideland w.V., Bitburg, Tel.: 06561/ 60270

Lammfleisch Südwest



Amtliche Preisfeststellung (4.DVO) in Ba-Wü, Hessen, NRW u. RLP, in Eur/kg, ohne MwSt, für die Woche vom: 27.04.-03.05.09

Nach Schlachtgewicht pauschal abgerechnet

	Stück	SG kg/Tier	Spanne	Ø-Preis
Lämmer	403	19,40	4,03-4,70	4,47

Quelle: LLM Schw.-Gmünd, ADD Trier, LANUV Düsseldorf, RP'en Stuttgart und Gießen

Pferdemarkt Cloppenburg



Vom 06.05.2009; Auftrieb: 87 Pferde;

Schlachtpferdepreise in Eur / kg LG; o. MwSt

1. Qualität	0,65
vollfleischiges Warmblut	0,45-0,60
geringfleischige Pferde	0,25-0,40
Stückpreise/Eur 1. Reitpferde	700-1.400
2. Kleinpferde/Ponys/Esel	100-600
Marktv. erlauf: flott	

Nächster Pferdemarkt: 20.05.2009

Quelle: Stadt Cloppenburg

Auktionstermine



Zuchtvieh		Fleischrinder	
Alsfeld:	03.06.09	Krefeld:	21.10.09
Bitburg:	04.06.09	Meschede:	08.11.09
Alsfeld:	08.07.09	Meschede:	05.12.09
Bitburg:	06.08.09	Alsfeld:	09.12.09
Kälber		Absetzer	
Biebesheim:	03.06.09	Krefeld:	13.05.09
Bitburg:	04.06.09	Krefeld:	26.08.09
Alsfeld:	08.06.09	Alsfeld:	02.09.09
Alsfeld:	13.07.09	Krefeld:	23.09.09
Zuchtschweine			
Limburg:	20.05.09	Limburg:	15.07.09
Ferkel			
Limburg:	27.05.09	Limburg:	24.06.09
Schafe			
Ilshofen:	08.08.09	Neuwied:	15.08.09

Erzeugerpreise für Schlachtschweine frei Schlachtstätte



Amtl. Preisfeststellung (1. FIGDV), nach SG (80-110 kg) u. Handelsklassen o. MwSt.

Zeitraum:	M1	E	U	E-P	E-P Vorw.
Baden-Württemberg					
(30 Betriebe, 47.208 Stück)	0,79-1,20	1,42-1,60	1,22-1,49	-	-
gewogener Ø-Preis (Eur/kg)	1,15	1,47	1,34	1,46	1,46
Muskelfleisch-Anteil in Prozent	-	59,70	53,10	58,70	58,90
Rheinland-Pfalz					
(8 Betriebe, 14.819 Stück)	1,06-1,16	1,46-1,59	1,20-1,49	-	-
gewogener Ø-Preis (Eur/kg)	1,12	1,48	1,37	1,43	1,43
Klassen-Anteil in Prozent	0,47	64,06	25,82	-	-
Muskelfleisch-Anteil in Prozent	-	58,24	53,34	56,31	56,19
Nordrhein-Westfalen (Süd)					
(7 Betriebe, 27.259 Stück)	-	1,45-1,49	1,33-1,37	-	-
gewogener Ø-Preis (Eur/kg)	-	1,48	1,35	1,44	1,46
Muskelfleisch-Anteil in Prozent	-	58,80	53,10	57,30	57,30
Hessen					
(19 Betriebe, 3.422 Stück)	1,15-1,20	1,48-1,62	1,28-1,41	-	-
gewogener Ø-Preis (Eur/kg)	1,17	1,51	1,38	1,47	1,48
Klassen-Anteil in Prozent	1,05	70,34	16,45	90,44	90,47
Muskelfleisch-Anteil in Prozent	-	59,19	53,18	57,62	57,48
Thüringen					
(6 Betriebe, 21.361 Stück)	1,17-1,28	1,47-1,49	1,37-1,42	-	-
gewogener Ø-Preis (Eur/kg)	1,23	1,48	1,40	1,45	1,43
Muskelfleisch-Anteil in Prozent	-	58,50	53,10	57,00	56,60

Quellen: für RLP: ADD Trier; für Hessen: RP Gießen; für sonstige: zuständige Stellen d. Länder

Aktuelle Schlachtstättenpreise



Basis-Preis f. Schlachtschweine, 56 % MFA
(in Eur/kg/SG), frei Schlachtstätte

1. Umfrage in Schlachtstätten aus RLP vom: 05.05.2006		
Spanne:	1,38-1,44	Vorw.: 1,42-1,48
2. Umfrage LLH bei Kurhessischen Genossenschaften vom: 04.05.2009		
Spanne:	1,39-1,42	Vorw.: 1,43-1,46
ISN Notierung		
24.04.-30.04.09	ISN: 1,46-1,47	Median: 1,46
01.05.2009	ISW: 1,40-1,46	Median: 1,42
Quelle: ISN Tel.: 09 00 / 19 00 929		

Preisempf. für Schlachtschweine



"Vereinigungspreis der Erzeugergemeinschaften"
56 % MFA, Euro-Referenzmaske, frei Schlachtst.
ohne QS-Aufschlag, in Eur/kg/SG, ohne MwSt.

Wochenpreis v. 01.05.09 (gültig 01.05.-07.05.09)
Median 1,42 (Vw.: 1,46) Spanne: 1,40 - 1,46
Vermarktungsmenge: 204.600 (z. Vw.: - 2.200)
Wochenpreis Sauen, M1: 1,11
Quelle: LWK Nieders. Tel: 09001/190-244, 69 ct/M.

Ferkelpreise Rheinland-Pfalz / Saarland



1. **Basispreise ab Hof** (o. MwSt.) für Standard-Qualitätsferkel der EZ-Ringe; Ø-Gruppen-Größe: Ringf.: 30 Stk., Aufzuchtferkel: ab 60 F./Partie; z.T. als Poolpreis; ohne Abzüge für Klein- u. Zuschläge für Großgruppen; ohne Kosten für Transport u. Impfungen; mit Qualitätszuschlag

"Aufzuchtstall" für den Zeitraum vom: **04.05.-10.05.09**

Die Zu- u. Abschläge für abweichende Mengen u. Qualitäten bei R-Ferkeln sind frei vereinbar!

Basis	kg	Grundpreis bzw. Spanne (Eur/St.)	± Preisveränderung zur Vorw. (Eur/St.)	Zu-/Abschläge (Eur/kg) für Mehrgewicht / Mindergew.	
Qualitätsringferkel (R)	25	54,00	± 0,00	bis 30 kg 1,50	1,00
Aufzuchtferkel (A)	8	30,50 --- 39,33	± 0,00 --- - 0,44	0,50-1,00	0,50-1,00
	30	64,50 --- 62,70	± 0,00 --- - 1,60	0,50-0,70	0,70-1,00

2. **Verkaufspreismeldungen der Erzeugerringe aus der Vorwoche, vom 27.04.-03.05.09**

Basis (kg)	Anzahl Ferkel	Preis/Ferkel (Eur/St.)	± Preisveränderung zur Vorw. (Eur/St.)	Zu-/Abschläge (Eur/kg) für Mehrgew. / Mindergew.	
(R) 25	2.082	54,00-59,00	- 0,06	bis 1,30	bis 1,00
(A) 8	2.041	30,50-39,77	+ 5,82	0,50-1,00	0,50-1,00
(A) 30	3.681	62,75-64,50	+ 0,77	0,50-0,70	0,70-1,00

Zuschläge: Bei Kleingruppen, bis 60 Ferkel/Partie, wurden teils Abzüge bis 2,00 Eur/Tier, bei Großgruppen, ab 100 bzw. 160 Tiere, Zuschläge von bis zu 4,00 Eur/Tier, vor MwSt., berechnet.

Herkünfte: Zwei-/Dreirassenkreuzungen, Hybriden, Systemferkel Quelle: LWK RLP, KH

Ferkelpreise aus Nordwestdeutschland



Ab-Hof-Preise f. Quali.-Ferkel, **100er-Gr.** o.MwSt, o.Aufschl. f. Topgenetik u.evtl. Impzfuschl.

Zeitraum	Erzeugungsregion			
	Nordrhein-Westfalen		Niedersachsen	
27.04.-03.05.09				
Datenquelle*:	VHB/EZG	EZG	VHB/EZG	EZG
Basisgewicht	25 kg	25 kg	25 kg	8 kg/Systemferkel
eingekaufte Menge in St.	69.477	39.506	95.467	19.689
Ø-Preis in Eur / St.	53,75	57,00	53,00	35,50
Veränderung z. Vorwoche	+ 0,25	± 0,00	± 0,00	± 0,00
Preisspanne Eur / St.	52,00 - 59,50	-	51,50 - 56,00	34,00 - 36,50
Trend / Vorwoche (Eur/St.)	-	± 0,00	± 0,00	-

*VHB: Genossenschafll. u. priv. Viehhandelsbetriebe; EZG = Erzeugergemeinschaft f. Ferkel. Preise= Grundpreise für Qualitätsferkel mit QS-Standard u. definierter Genetik. Der Ø-Preis wird als Median ermittelt. Zuschläge für Impfungen sind nicht enthalten. Für kleinere Partien werden in der Regel Preisabschläge, für größere Partien Preisaufschläge vereinbart. Gewichtsabweichungen von der Basis 25 kg werden mit bis zu 1 Eur / kg verrechnet.

Quellen: Landwirtschaftskammern Nordrhein-Westfalen und Niedersachsen

Ab Hof Preise für Schweine



RLP-Erzeuger-Metzger-Direktverk.; **Metzgerqualität**
(Ø ca. 58-60% MFA; in Eur/kg, o.MwSt)

Schlachtzeitraum vom	27.04.-03.05.09
Gemeldete Tiere: 901; Preis / kg LG:	1,34
umg. auf SG (79 % Ausschl.):	1,70
Empfehlung der EZG'en aus RLP f.d. Woche vom	04.05.-10.05.09
	1,34 kg LG
Quelle: LWK RLP, Bad Kreuznach	1,69 kg SG

Ferkelpreise Hessen



Ab-Hof-Preise für Standard-Qualitätsferkel
(**Basis: 28kg**), Eur/Tier, o. MwSt, o. Aufschläge für Impfungen und Direktgeschäfte, inkl. aller Qualitätszuschläge, nach Abzug aller Vermarktungskosten

Zeitraum:	27.04.-03.05.09	
Anzahl: 9.055	Preisspanne	Ø-Preis (Vorw.)
Grundpreis¹⁾	49,50-54,00	50,57 (50,74)
50er Gruppe²⁾	54,00-61,50	60,05 (60,07)
100er Gruppe²⁾	56,00-63,75	60,99 (61,37)
Zuschlag bis 30 kg LG	1,00-1,30	
Zuschlag > 30 kg LG	0,40-0,51	

¹⁾ Ferkel o. Zu-/Abschläge, u.a. für Mengen

²⁾ mit einheitl. Genetik u. Gewicht Quelle: LLH

Ferkel Baden-Württemberg



Region	Erzielte Ø-Preise der Vorwoche 1)	Notierung
Hohenlohe und Oberschwaben	in Eur / St. Spanne Ø	04.05.2009 Tendenz Folgewoche
100 Gruppe 2)	53,00-57,00 55,00	- 0,50

1) gew. Ø-Preise, 25kg-Ferkel, ohne Mykoplasmen-Impfung und ohne MwSt

2) Ferkel-Gruppe ca. 100 Tiere, einheitlicher Genetik und Gewicht, mit QS-Status, frei Vermarkter Mehrgewicht + 1,00 EUR/kg
LLM Schwäbisch-Gmünd, Info: 0900/1810800

Futtermittel



Abgabepreise des Handels an die Landwirtschaft, in Eur/t, frei Hof/Silo (lose, ab 3 t), bzw. ab Lager (gesackt), ohne MwSt., Spannenpreise. * = Einzelmeldung

Erfassungsdatum:		x = lose (> 3 t)		o = gesackt	
		Rheinland - Pfalz		Hessen	
	MAT, ohne Magermilchpulveranteil	o	1.040,00-1.360,00	1.055,00-1.315,00	
	MAT, Magermilchpulveranteil > 35 %	o	1.425,00-2.067,50	1.250,00-1.600,00	
	Ergänzfutter für Aufzuchtikälber, 18% RP	x	225,00-270,00	233,00-298,00	
	Milchleistungsfutter 14/15 - III	x	190,00-208,00	180,00-199,50	
	Milchleistungsfutter 18 - III	x	191,00-205,00	185,00-203,00	
	Ferkelaufzucht f., 13,2-13,6 MJ/kg	x	265,00-323,50	230,00-310,00	
	Sauenfutter, 13,0 MJ/kg	x	225,00-303,50	250,00-260,00	
	Schweinemastfutter				
	Vormast, 1,0-1,15% Lysin, >13,2MJ/kg	x	200,00-273,00	210,00-247,00	
	Endmast, 0,9-1,0% Lysin, >12,6MJ/kg	x	195,00-263,50	205,00-247,00	
	Ergänzungsfutter Mastschw., 12,6 MJ/kg;	x	285,00-345,00	327,50-375,00	
	28% Rohprotein	o	400,00	-	
	Legehennenalleinfutter, 11,4 MJ/kg,	x	240,00-306,00	255,00-298,00	
	0,38 % Methionin	o	460,00-540,00	-	
	Broileralleinfutter, 13,4 MJ/kg	x	275,00-290,00	-	
	Putenalleinfutter., Phase 6, 11,5 MJ/kg	x	255,00-300,00	-	
	Sojaschrot, 43-44% Rohprotein	x	332,00-352,00	332,50-384,00	
		o	450,00-540,00	-	
	Rapsschrot, ca. 34 % Rohprotein	x	213,00-236,00	189,00-236,00	
	Weizenkleie (Normtyp)	o	100,00-130,00	-	
	Melasseschnitzel, gepresst	x	135,00-140,00	-	
	Alleinfutter f. Mastschafflämmer	o	350,00-440,00	-	
	Ergänzungsfutter für Zuchtschafe	x	180,00-245,00	-	
	Raufutter				
	Einkaufspreise des Handels, ab Hof, in Eur/t, o.MwSt.				
	Heu, kleine HD-Ballen, 1. Schnitt		100,00-140,00	125,00-150,00	
	Heu, Rundballen, 1. Schnitt		85,00-120,00	90,00-135,00	
	Heu, Quaderballen, 1. Schnitt		90,00-130,00	100,00-135,00	
	Stroh, kleine HD-Ballen		90,00-100,00	90,00-100,00	
	Stroh, Rundballen		70,00-90,00	70,00-120,00	
	Stroh, Quaderballen		80,00-90,00	75,00-120,00	

Quelle: Landwirtschaftskammer RLP und LLH Kassel

Eierpreise



Erzeugerpreise für Güteklasse A, lose, in Cent / St.					Eiernotierung Südwest vom		
Rheinland - Pfalz vom:			Hessen vom :		5. Mai 2006		
04.05.-10.05.09			27.04.-03.05.09		Großhandelsabgabepreise		
Gew.-Kl.	Spanne	Ø-Preis	Spanne	Ø-Preis	an den LEH, ohne MwSt und		
aus Käfighaltung, an Handel u. Großverbraucher,					ohne KVP, Eur/100 Stück		
frei Empf., von 1 bis 15 Kisten à 360 Stück, o. MwSt.					Bodenhaltung		
					Gewichts	Eur/100 St.	Eur/100 St.
					klasse	05.05.09	28.04.09
XL	12,00-15,00	12,90	12,00-15,60	13,56	XL	16,50	16,50
L	7,70-13,00	9,45	7,70-13,80	9,93	L	14,50	14,50
M	6,60-11,00	8,35	6,60-11,90	8,85	M	13,50	13,50
S	7,00-9,25	7,94	6,10-10,50	8,37	S	10,50	10,50
aus Käfighaltung, an Endverbraucher, lose, inkl. MwSt					Tendenz: ruhig abgeschw.		
XL	16,00-22,00	19,00	15,00-19,00	17,50	Freilandhaltung		
L	15,00-19,00	17,00	12,00-18,00	15,00	Gewichts	Eur/100 St.	Eur/100 St.
M	11,00-18,00	15,00	10,00-17,00	13,75	klasse	05.05.09	28.04.09
S	8,00-14,00	12,00	6,00-12,00	10,25	XL	17,50	17,50
aus Bodenhaltung, an Endverbraucher, lose, inkl. MwSt					L	15,50	15,50
XL	17,00-23,00	21,00	16,00-24,00	20,20	M	14,50	14,50
L	16,00-21,00	19,00	15,00-22,00	18,50	S	11,50	11,50
M	14,00-19,00	16,00	14,00-20,00	16,80	Tendenz: ruhig abgeschw.		
S	9,00-15,00	12,00	10,00-15,00	12,33	Quelle: Warenbörsen		
Quelle: Landwirtschaftskammer RLP; LLH Kassel					Stuttgart / Mannheim		

gültig vom 06.05.09 bis 13.05.09

Sauen/Ferkel Südhessen



Ring-Preis im Erzeuger-Direktgeschäft in Ableitung vom Schlachtschweinepreis in Eur ohne MwSt

Zeitraum:	11.05.-17.05.09
Ferkel	
Basis 25 kg, geimpft gg. Mykoplasmen, mit einheitl. Genetik u. Gewicht, Verkauf ab Hof, ohne Zuschläge für Mengen	49,70
Mehrgewichtszuschlag 25-33 Eur/kg LG	1,30
Mehrgewichtszuschlag > 33 Eur/kg LG	0,50
Jungsaunen	
Basis mind. 95 kg LG u. 180 Lebenstage, Nettoendpreis ab Hof	258,80
Quelle: Schweine-Kontrollring Südhessen, LLH	

Ferkel Rhön-Vogelsberg



Ab-Hof-Preis, o. MwSt, der EZG Rhön-Vogelsberg für den Zeitraum:	27.04.-03.05.09
Basis 28 kg-Ferkel, Eur/St	62,00
Mehrgewicht (28-30) Eur/kg LG	1,28
Mehrgewicht, >30 kg:	kein Zuschlag
Quelle: EZG Qualitätsfleisch Rhön-Vogelsberg	

Hybrid-Jungsaunen



Basispreis: 5-10 Tiere/Lieferung; frei Hof, ab 90 kg LG, kg LG (o. MwSt.); Zeitraum:	27.04.-03.05.09
Spanne: 281,00-330,00 E/Tier	Median: 317,00
Jungsaunenpreise: ohne ZU-/Abschläge bei abweichender Gruppengröße, Paritäten oder div. Boni-Mali-Regel.	
Quelle: JSR, BHZP-RLP/Hessen, Camborough 29, Hülsenberger Zuchtschweine, TOPIGS	

Warenterminbörsen



Hannover(RMX), Schluss-Kurse	05.05.2006		
Schlachtschw.-Kontrakte; 8.000 ± 500 kg SG;			
Cash-Settlement-Abrechn. nach "Hog Index", 56 % ± 3 % MFA, 85-100 kg, SG/Tier			
Liefermonat	Umsatz	Eur/kg	Vorwoche
Mai '09	12	1,425	1,463
Juni '09	4	1,485	1,500
Juli '09	2	1,495	1,515
Aug. '09	2	1,500	1,515
Sept. '09	7	1,510	1,533
Okt. '09	0	1,468	1,490
Nov. '09	1	1,450	1,483
Dez. '09	0	1,475	1,453
Hannover (RMX), Schluss-Kurse	05.05.2006		
Ferkel-Kontrakte; 100 St./25 kg LG; Cash-Settle.-			
Abrechnung auf Basis des "RMX-Piglet-Index"			
Liefermonat	Umsatz	Eur/St.	Vorwoche
Mai '09	0	53,00	53,50
Juni '09	0	51,30	50,80
Juli '09	0	48,00	50,50
Aug. '09	0	49,00	50,00
Sep. '09	0	48,50	49,50
Okt. '09	0	48,00	49,50
Nov. '09	0	49,50	50,50
Dez. '09	0	50,00	-
Quelle: RMX Hannover			

Verbraucher und Erzeugerpreise für Obst und Gemüse



Verbraucher- und Erzeugerpreise für Obst und Gemüse

	Verbraucherpreise	Erzeugerpreise bei Versteigerungen*		Ökologische Erzeugung in Hessen	
	Stichproben Rheinland-Pfalz inkl. MwSt. *) 04.05.2009	Großmarkt Pfalz / VOG Weisenh. a.S./Ingelth. 04.05.2009	Centralmarkt Roisdorf/Straelen 05.05.2006	Erzeuger an LEH Ø-Preis o. MwSt. 05.05.2006	Großh. an LEH Ø-Preis o. MwSt. 05.05.2006
OBST:					
Erdbeeren (kg)	2,58-3,98	-	-	-	-
Rhabarber (kg)	0,99-1,49	0,32-0,35	0,28-0,32	1,83	1,73
Trauben blau (kg)	2,49-2,59	-	-	-	-
Trauben weiß (kg)	2,29-2,59	-	-	-	-
Tafelbimen (kg)	2,69-2,99	-	-	-	-
Äpfel(kg) 70-80mm					
Granny Smith	1,99-2,69	-	-	-	-
Gala	1,99-2,69	-	-	-	-
Jonagold	1,99-2,69	0,53-0,55	0,45-0,55	1,55	1,63
Braeburn	1,99-2,69	0,69-0,70	-	1,75	-
Golden Delicious	2,49-2,69	-	-	-	-
SPARGEL (KG)					
Spargel weiß I 16/26	2,99-3,99	3,20	4,00-4,80	5,95	5,50
Spargel weiß II 16/26	3,99	2,60	2,20-3,80	-	-
Grünspargel I 12/20	3,49-4,98	4,00	-	-	6,20
Grünspargel I 10/12	-	3,50	-	-	-
GEMÜSE:					
		Mutterstadt			
Kopfsalat (Stk)	0,39-0,79	0,12-0,17	0,12-0,15	0,98	0,94
Eissalat (Stk)	0,49-0,89	-	0,38-0,49	0,90	1,14
Feldsalat (kg)	5,90-7,90	3,00	2,00-2,70	-	12,45
Chicoree (kg)	0,59-0,79	0,70	-	4,35	3,81
Chinakohl (kg)	0,99-1,29	0,50-0,60	0,50-0,60	-	-
Salatgurke (Stk)	0,19-0,69	-	0,28-0,30	1,06	1,25
Zucchini (kg)	1,09-1,29	-	-	-	-
Strauchtomaten (kg)	2,49-2,99	-	1,54-1,72	-	-
Paprika gem. (kg)	2,29-2,59	-	-	-	-
Kohlrabi (Stk)	0,39-0,69	0,20-0,25	0,20-0,29	0,75	0,95
Weißkohl (kg)	0,79-0,99	-	0,20-0,25	0,87	0,84
Blumenkohl (Stk)	1,19-1,39	0,70-0,80	-	1,37	1,62
Broccoli (kg)	0,79-0,99	-	-	-	-
Möhren gew. (kg)	0,89-0,99	-	-	-	0,92
Knollensellerie (kg)	-	0,30-0,40	0,45-0,51	-	1,25
Radieschen (Bd)	0,29-0,69	0,15-0,20	0,25-0,32	0,74	0,81
Porree (kg)	0,99-1,89	0,35-0,40	0,38-0,44	2,18	2,18
Frühlingszwiebeln	-	-	-	-	1,05
Zwiebeln (kg)	0,79-1,19	0,20	-	0,88	0,95
Petersilie (Bd)	0,99	-	0,21	0,90	0,85

*) Handelskl. I, wenn nicht anders angegeben; Erzeuger-/Großhandelsabgabepreise in Eur, o. MwSt.

Quelle: LWK RLP, Bad Kreuznach, Großmärkte in RLP u. NRW, LLH Kassel

Ökoprodukte ab Hof



Ökologische Erzeugung in Hessen, LLH Kassel
Ab Hof-Preise inkl. MwSt **05.05.2006**

Produkte	von - bis	Ø
Chicoree-lose (kg)	7,79-8,00	7,91
Eichblattsalat (Stk)	1,29-1,89	1,61
Feldsalat gew. (kg)	-	15,00
Kopfsalat (Stk)	0,80-1,89	1,49
Lollo rosso (Stk)	0,80-1,20	1,00
Rucola (Bd)	1,29-1,50	1,40
Spinat gew. (kg)	3,90-6,40	5,43
Gurken (Schlangen) (Stk)	1,30-2,19	1,80
Chinakohl (kg)	2,00-3,25	2,63
Kohlrabi (Stk)	1,19-1,59	1,38
Weißkohl (kg)	1,27-1,99	1,65
Bärlauch (Bd)	1,20-1,50	1,36
Kräuter Grüne Soße (Bd)	3,45-4,99	4,29
Kresse (Schale)	0,85-0,90	0,87
Petersilie glatt (Bd)	1,29-1,50	1,37
Rhabarber (kg)	2,40-4,50	3,45
Spargel grün 16 mm+ (kg)	9,00-13,80	11,09
Radieschen (Bd)	0,99-1,90	1,40
Knollensellerie (kg)	1,99-2,90	2,42
Lauch/Porree (kg)	3,60-4,95	4,31
Topinambur (kg)	3,45-3,90	3,68
Wurzelpetersilie (kg)	4,95-5,90	5,45
Zwiebeln rot (kg)	2,00-2,75	2,32
Zwiebeln braun (kg)	1,59-2,50	1,84
Rote Bete (kg)	1,07-2,40	1,95

Wareterminbörse



Hannover (RMX)

Liefermonat	Umsatz	Euro/t	Vorw.
Schlussnot für Speisekartoffeln 05.05.2006			
Menge: 25 t, vorwiegend festkochende Sorten HdKl I (Agria, Marabel, Quarta, Satina, Secura, Solara); Cash-Settlement-Abrechnung; "Table Potato-Index")			
-	-	-	-

Schlussnot f. **Veredelungskart.** **05.05.2006**

Menge: 25 t, Warenkorb: Bintje, Agria u. ä. Sorten;
Knollengröße 40 mm+, mit mind. 60 % > 50mm
(Cash-Settlement - Abrechnung; "Potato-Index")

Jun. '09	3	106,00	111,00
Apr. '10	233	141,00	132,00

Quelle: RMX Hannover

Bundesweite Preisinfos



Aufgrund des Urteils des Bundesverfassungsgerichts vom 03.02.09 musste die Arbeit der Zentrale Markt- und Preisgerichtsstelle, ZMP Bonn, eingestellt werden. Bundesweite Preisinfos sind daher nicht weiter erhältlich.

Speisekartoffeln



05.05.2006		RLP-Nord	RLP-Süd	Hessen
Erzeugerpreise, Eur/dt, ohne MwSt. lose, frei Rampe, vor Abzug Sortierkosten	1	-	-	10,00-14,00
	2	-	-	10,00-13,00
Direktabsatz Erzeuger-Verbraucher	1	35,00-59,50	44,00-59,00	40,00-48,60
	2	30,00-59,50	44,00-50,00	40,00-48,60
Direktabsatz Erzeuger-Verbraucher	1	40,00-70,00	60,00-70,00	-
	2	40,00-70,00	56,00-60,00	-
Großhandelsabgabepreise	1	21,00-25,00		17,00-30,00
	2	19,00-25,00		16,00-25,00
Kleinverkaufspreise LEH, Discounter	1	59,00-70,00		-
	2	43,00-70,00		-

1 = festkochende Sorten, 2 = vorw. festkochende Sorten

Quelle: LWK RLP; LLH Kassel

gültig vom 06.05.09 bis 13.05.09