



Landwirtschaftskammer
Rheinland-Pfalz

Markt- und Preisinformation

der LWK Rheinland-Pfalz und des Landesbetriebs Landwirtschaft Hessen (LLH), zusammengestellt von der LWK Rheinland-Pfalz, Preise und Termine ohne Gewähr

HESSEN



Landesbetrieb
Landwirtschaft Hessen

Aktuelles Markttelegramm



Tierische Erzeugnisse

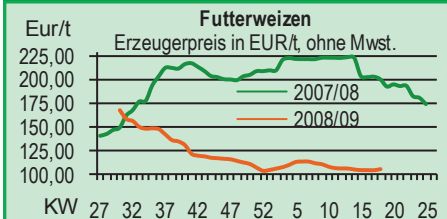
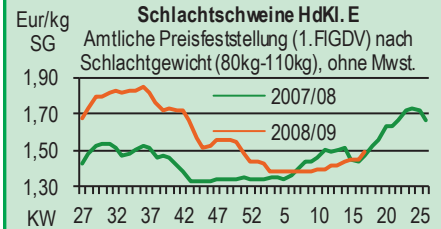
- Schlachtrinder** Die Entwicklung am Schlachtrindermarkt verläuft uneinheitlich. Während weibliche Kategorien infolge der spürbar belebten Exportnachfrage fester bewertet werden, bleibt der Absatz von Jungbullen trotz weiterer Preiszugeständnisse problematisch.
- Schlachtschweine** Die Verbrauchernachfrage nach Schweinefleisch bleibt im Rahmen der Grillsaison fortgesetzt lebhaft, die Erzeugerpreise bei angepasstem Angebot auf erreichter Basis stabil.
- Ferkel** Der Ferkelmarkt tendiert, nach der vorausgegangenen Preisbefestigung, regional wie auch überregional, auf erreichter Basis stabil. Angebot und Nachfrage stehen sich ausgeglichen gegenüber.
- Nutzkälber** Vor dem Hintergrund ausgeglichener Angebots- und Nachfrageverhältnisse, tendieren die Erzeugerpreise am Nutzkälbermarkt gut behauptend. Für gute Qualitäten lassen sich immer wieder Spitzenpreise erzielen.
- Eier/ Geflügel** Der Absatz am Eiermarkt über den LEH ist weiter rückläufig und nähert sich langsam wieder dem saisonüblichen Niveau. Zuletzt haben sich doch deutliche Angebotsüberhänge gebildet und die Erzeugerpreise stehen über der gesamten Produktpalette unter Druck. Geflügel über die belebte Verbrauchernachfrage über das Grillsortiment fester bewertet.

Pflanzliche Erzeugnisse und Futtermittel

- Getreide und Ölsaaten** Am regionalen Getreidemarkt werden Nachfrageimpulse der Mischfutterindustrie in BeNeLux und Westfalen registriert. Bei der verhaltenen Abgabebereitschaft in der Landwirtschaft für die immer noch hoch eingeschätzten Lagerbestände, lassen sich erstmalig seit Wochen wieder Aufpreise für Futtergetreide erzielen. Die Notierungen für Brotgetreide tendieren zumindest stabil, der Preisabstand zwischen den einzelnen Weizenqualitäten schmilzt jedoch zusehends. Es wird deutlich, dass die Versorgung weder bei den Futtermischern, noch bei den Mühlen so umfangreich ist, wie zuletzt immer wieder signalisiert. Braugerste hingegen liegt wie Blei in den Lägern, das Geschäft ist auf alle Termine völlig zum Erliegen gekommen. Die Kurse für Raps haben sich nach Vorgaben des Terminmarktes weiter befestigt, Umsatztätigkeiten auch für spätere Termine zunehmend.
- Futtermittel** Eine Entspannung am Markt für Sojaschrot ist vorerst nicht in Sicht, vordere Ware bleibt knapp und nur mit Aufgeldern zu beschaffen, spätere Termine nach Wettermeldungen aus Übersee ebenfalls fester bewertet. Rapsschrotkurse analog auf hohem Niveau stabil, Markt trotz deutlichen Nachfragerückgangs unterversorgt. Das Geschäft mit energetischen Misch- und Einzelfuttermitteln verläuft weiterhin nur schleppend, Einkaufspreise pendeln sich auf zuvor herabgesetztem Niveau ein.
- Kartoffeln** Angebot alterntiger Ware langsam auslaufend. Importe aus Israel und Ägypten in ausreichender Menge am Markt, Qualitäten meist nicht zufriedenstellend; gute Ware teilweise knapp. Die Pfälzer Neuen entwickeln sich gut. Die Nachfrage nach Kartoffeln generell ist im Moment eher ruhig.

Quelle: LWK RLP, ZMP Bonn, ED

Blick in den Markt



Warenterminbörsen



Hannover (RMX)

Liefermon.	Umsatz	Euro/t	Vorwoche
Schlussnotierungen für Brotweizen 27.04.2009			
Menge: 50 t, 76 kg/hl, 11 % Prot., 220s. Fallz., 15 H ₂ O, Lieferorte: u.a. fob/fca.: Rhein, Main, u.a.			
Mai '09	0	133,00	133,00
Aug. '09	0	142,00	144,00
Nov. '09	0	144,00	146,00
Jan. '10	0	145,00	147,00

Euronext Paris

Schlussnotierungen für Exportweizen 27.04.2009			
Menge: 50 t, 76 kg/hl, intervent.-fähig; L.-ort Rouen			
Mai '09	4.154	139,50	141,00
Aug. '09	1	140,25	143,00
Nov. '09	3.694	144,50	145,75
Jan. '10	512	145,50	147,00
Mrz. '10	83	147,50	148,50
Mai '10	64	148,75	150,25
Aug. '10	0	154,00	155,50
Nov. '10	0	150,00	152,00

Schlussnotierungen für **Raps** 27.04.2009

Menge: 50 t, diverse Lieferorte in Deutschl./Frankr.			
Mai '09	2.008	296,50	297,00
Aug. '09	1.842	297,75	296,75
Nov. '09	772	303,00	302,50
Feb. '10	45	306,75	305,75
Mai '10	0	310,00	308,50
Aug '10	0	307,25	307,25

Schlussnotierungen für **Mais** 27.04.2009

Menge: 50 t, 15 % H ₂ O, 4 % Bruchkör./Lief. Atlan			
Jun. '09	409	139,25	138,00
Aug. '09	180	142,00	139,75
Nov. '09	107	142,25	144,75
Jan. '10	3	145,00	148,00
Mrz. '10	0	146,00	148,25
Jun. '10	0	145,00	147,25
Aug. '10	0	145,00	147,25

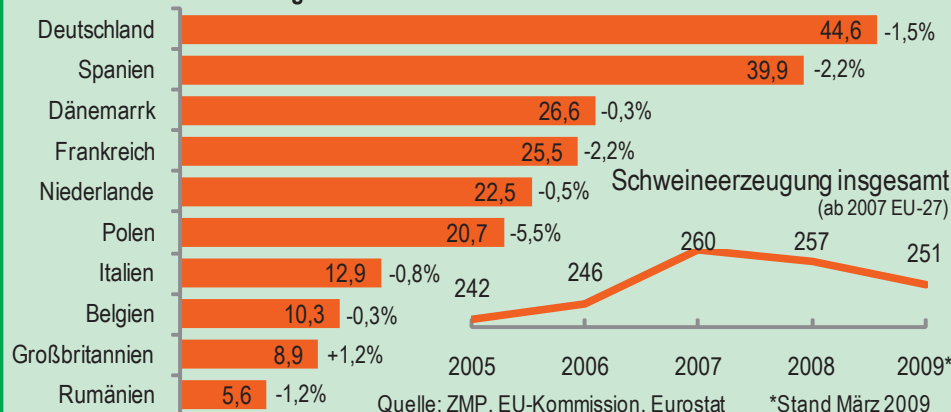
Quelle: RMX Hannover; Euronext

Aktuelle Marktgrafik



Schweineerzeugung 2009 in der EU

Prognose* zur Bruttoeigenerzeugung von Schweinen in ausgewählten EU-Ländern in Mio. Stück



Erzeugerpreise für Getreide, Ölfrüchte und Körnerleguminosen



Basispreise des Agrarhandels, frei Erfassers, für Standardqualität, in Eur/t, ohne MwSt.							Streckengeschäfte		
Erfassungsdatum:	Hessen			Rheinland-Pfalz			Hessen	RLP	
28.04.2009	Spanne Vorw.	Landes-Ø	Vorwoche	Spanne	Landes-Ø	Vorwoche	Ab-Hof Ø	Ab-Hof Ø	Franko Ø
Eliteweizen E	140,00-175,00	151,00	151,00	140,00-140,00	140,00	145,40	158,35	145,00	-
Qualitätsweizen (A)	110,00-130,00	117,10	117,05	110,00-125,00	120,20	120,80	126,25	124,10	128,40
Brotweizen (B)	100,00-120,00	109,05	109,10	105,00-115,00	109,30	108,90	118,35	112,50	116,30
Mahl- bzw. Brotroggen, FZ>120	80,00-110,00	96,05	96,05	90,00-95,00	94,30	94,30	103,55	97,50	-
Sommerbraugerste (freie Ware)	96,00-120,00	111,80	112,80	110,00-115,00	110,90	111,40	122,00	115,20	117,75
Futtergerste >62 kg/hl	87,50-100,00	93,40	94,60	87,50-100,00	92,80	92,40	102,40	96,50	99,60
Futterweizen	98,00-105,00	103,10	102,70	100,00-115,00	106,40	105,20	112,85	110,30	113,40
Futterhafer	95,00-110,00	104,20	104,40	-	-	-	112,25	-	-
Körnermais	110,00-120,00	116,00	115,55	112,50-117,50	113,50	113,00	120,15	116,25	119,00
Triticale	87,50-100,00	95,15	95,95	90,00-100,00	94,50	94,30	103,85	99,00	102,50
W.-Raps food (freie Ware)	260,00-275,00	268,15	259,85	265,00-275,00	270,00	264,40	278,20	274,70	276,90

Quelle: LLH, Kassel u. LWK RLP, Bad Kreuznach

Börsennotierungen für Getreide, Ölfrüchte und Körnerleguminosen



Großhandelsabgabepreise in Eur/t, o. MwSt.; überwiegend frei Fuhr/Waggon bzw. Mühle/Station bei sofortiger Lieferung;

Quelle: "Warenbörsen der angegebenen Orte"

G=Geld, B=Brief, PS=Papiersack, lo=lose

Börsen	Köln	Mannheim	Würzburg	Frankfurt	Stuttgart	Paderborn
Notierungen am:	24.04.2009	27.04.2009	24.04.2009	23.04.2009	21.04.2009	20.04.2009
Brotweizen 11,5 % 220 FZ	130,00-132,00	124,00-126,00	118,00-120,00	-	124,00-126,00	130,00-132,00
A-Weizen > 13 / 13,5 % / 250 FZ	-	132,00-135,00	126,00-130,00	-	130,00-133,00	-
E-Weizen 14,5 % / 50-55 Sedi / 250-280 FZ	-	224,00-228,00	-	-	-	-
Futterweizen > 70 / 72 kg/hl	130,00	124,00-126,00	-	-	122,00-124,00	123,00-125,00
Brotroggen > 120 FZ	-	112,00-115,00	115,00	-	115,00-118,00	-
Braugerste, Inland	-	125,00-130,00	-	-	129,00-131,00	-
Futtergerste > 62 kg/hl	115,00	103,00-105,00	107,00-115,00	-	101,00-104,00	116,00-118,00
Qualitätshafer > 52/53 kg/hl	-	-	-	-	112,00-114,00	-
Triticale (max. 10 % Auswuchs)	-	117,00-119,00	-	-	-	123,00-125,00
Mais	142,00	133,00-135,00	130,00-135,00	128,00-130,00	119,00-122,00	143,00-145,00
Raps	302,00-313,00 G	294,00-296,00	290,00-295,00	300,00-302,00	280,00-282,00	-
Milch.futter: Est II, 20 % RP	-	180,00-185,00	-	-	-	-
Milch.futter: Est III, 18 % RP	-	193,00-197,00	-	-	-	-
Ferkelstarter >13,8 MJ ME/kg, 18% RP	-	298,00-301,00	-	-	-	-
Schweinemastfutter 13 MJ, 16% RP	-	203,00-207,00	-	-	-	-
Legehennenalleinfutter: 11,4 MJ	-	269,00-273,00	-	-	-	-
Sojaschrot, 43-44 % RP	311,00-333,00 B	331,00-332,00	335,00-344,00	-	343,00-345,00	331,00
Rapsschrot	168,00-188,00 B	173,00-175,00	177,00-182,00	-	-	176,00
Weizenkleie	92,00 B	71,00-74,00	70,00	72,00-75,00	62,00-65,00	93,00-95,00
Roggenkleie	-	62,00-66,00	-	-	-	-
Melasseschnitzel	102,00	118,00-120,00	-	-	-	100,00
Wiesenheu, 1. Schnitt, kl. Ballen	-	-	-	-	95,00-100,00	-
Wiesenheu, 1. Schnitt, Großballen	-	-	-	-	-	-
Weizenstroh, kleine Ballen	70,00-80,00	-	-	-	65,00-70,00	-

Die Konditionen und Paritäten der Börsen sind z. T. sehr unterschiedlich. Die Preise sind nicht unmittelbar vergleichbar.

Preistendenzen sind jedoch im zeitlichen Vergleich der jeweiligen Börsennotierungen erkennbar.

Aktuelle Preisinfos aus Rheinland-Pfalz und Hessen



Infotelefon der LWK: 0671/793-1200
 Montags 16:00 Uhr: Ringferkel, Preisempfehlung
 Schlachtschweine Nordw.-Deutschland.
 Dienstag 16:00 Uhr: Schlachtstättenpreise, Erzeuger-
 Metzger Notierungen, 1. FIGDV, Nutzkälber

Landwirtschaftskammer Rheinland-Pfalz
 Burgenlandstr. 7, 55543 Bad Kreuznach
 Ref. 25 Markt, 0671/793-1155
 www.lwk-rlp.de
 markt@lwk-rlp.de

Landesbetrieb Landwirtschaft Hessen
 Kölnische Str. 48-50, 34117 Kassel
 Fachgebiet 24, 0561/7299-267
 www.agrarberatung-hessen.de
 marktinfo@llh-hessen.de

gültig vom 29.04.09 bis 06.05.09

Erzeugerpreise für Rinder frei Schlachtstätte



Amtliche Preisfeststellung (1.FIGDV) für Schlachtrinder, Preisgebiet Rheinland-Pfalz und Preise Eur/kg Schlachtgewicht frei Schlachtstätte, o. MwSt. Quelle: ADD Trier

Anzahl Meldungen: 8		Stück: 1.356		Schlachtzeitraum: 20.04.-26.04.09		
Kategorie	Handelsklasse	Stück	Preisspanne*	Ø-Preis	Kg/Stück	Ø-Preis Vorw.
Jungbullen	U 1-5	24	3,13-3,38	3,24	418,69	3,23
	R 2	26	2,97-3,33	3,13	347,15	3,20
	R 3	31	3,00-3,30	3,20	383,17	3,23
	O 2	32	2,67-3,35	2,76	332,31	2,81
	O 3	49	2,53-3,03	2,75	355,41	2,76
	P 1-5	40	2,21-2,50	2,31	280,05	2,41
	E-P insg.	218	-	2,85	348,44	2,94
Kühe	R 3	37	2,38-2,46	2,44	358,76	2,42
	O 2	56	2,14-2,26	2,19	283,32	2,23
	O 3	185	2,18-2,37	2,30	330,99	2,25
	O 4	48	2,19-2,45	2,30	359,04	2,26
	P 1	222	1,68-1,80	1,74	230,77	1,70
	P 2	139	1,82-2,05	1,98	266,71	1,93
	P 3	114	1,82-2,16	2,08	279,89	2,03
	E-P insg.	876	-	2,09	288,67	2,03
Färsen	R 3	29	2,60-3,08	2,92	287,40	2,91
	O 3	34	2,29-2,56	2,37	281,08	2,34
	O 4	17	2,19-2,63	2,32	322,14	2,23
	O 1-5	63	2,28-2,56	2,35	288,51	2,29
	P 1-5	33	1,74-2,00	1,92	227,59	1,82
	E-P insg.	165	-	2,49	272,36	2,41

* gebildet aus den errechneten Mittelwerten der Meldebetriebe

Schlachtzeitraum: 20.04.-26.04.09		Amtliche Preisfeststellung (1.FIGDV) für Schlachtrinder im Preisgebiet							
		Baden-Württemberg				Nordrhein-Westfalen			
Kategorie	HdKl.	Preisspanne	Ø-Preis	Vorwo	Kg/Stk.	Preisspanne	Ø-Preis	Vorwo	Kg/Stk.
Jungbullen	U 3	3,12-3,21	3,18	3,23	418,00	3,06-3,26	3,16	3,22	429,60
	R 3	3,07-3,22	3,12	3,16	380,00	3,02-3,21	3,09	3,15	397,30
	O 3	2,76-2,90	2,87	2,88	361,00	2,75-2,86	2,80	2,82	368,70
Kühe	R 3	2,40-2,52	2,46	2,42	361,00	2,43-2,56	2,48	2,42	363,20
	O 3	2,18-2,38	2,29	2,25	324,00	2,32-2,40	2,36	2,33	328,40
	P 1	1,52-1,77	1,66	1,67	225,00	1,68-1,89	1,83	1,80	233,80
Färsen	R 3	2,82-3,24	2,96	2,96	304,00	2,78-3,04	2,87	2,89	298,40
	O 3	2,23-2,80	2,39	2,43	279,00	2,25-2,51	2,34	2,29	285,70

Quellen: für RLP und Hessen: ADD Trier; für Ba-Wü.: LLM Schwäb. Gmünd; für NRW: LEJ

Erzeugerpreise für Nutzkälber ab Hof



1. u. 2. Qualität, zur Bullen- bzw. Kälbermast geeignet; Alter ab 14 Tage; ca. 40 bis 60 kg LG in Eur/St.; inkl. MwSt., nach allen Vermarktungsabzügen

Region	Hessen				Rheinland-Pfalz			
	20.04.-26.04.09				27.04.-03.05.09			
Woche vom:	Stk.	Spanne	Ø-Preis	Vorw.	Stk.	Spanne	Ø-Preis	Vorw.
Bullenkälber								
Holstein sbt	436	89-133	118	118	301	60-140	106	102
Holstein rbt	32	104-138	121	122	56	70-140	112	111
Kreuzungen	14	138-221	187	183	15	120-210	168	177
Fleckvieh	7	221-332	282	284	-	-	-	-
3. Qualität	38	20-77	51	49	-	-	-	30
Mutterkälber								
Holstein	5	40-66	51	66	4	40-50	45	-
Kreuzungen	7	109-127	119	123	5	90-220	142	147
3. Qualität	-	-	-	55	-	-	-	-

Quelle: LLH Kassel, LWK RLP, Bad Kreuznach

Erzeugerpreise für Fleckviehkälber; bis 100 kg LG, ab Hof, in Eur je kg LG, o. MwSt.

Zeitraum: 20.04.-26.04.09		(Veränderungen zur Vorwoche)	
Region	Bayern	Baden-Württemberg	Südbaden
Bullenkälber	4,44 (+ 0,08)	4,35 (+ 0,10)	-
Mutterkälber	2,65 (+ 0,02)	2,55 (- 0,02)	-

Quelle: ZMP Bonn

Aktuelle Schlachtstättenpreise



Preise für Schlachtrinderhälften, in Eur/kg SG, frei Schlachtstätte, o. MwSt.

Tierart / HdKl.	28.04.2009	Vorwoche
Jungbullen R3	3,00-3,21	3,05-3,17
Kühe O3	2,00-2,30	2,00-2,32
Färsen O3	2,10-2,90	2,10-2,90

Umfrage d. LWK RLP in Schlachtst. aus RLP

Schlachtlämmerpreise



In Eur kg/LG, incl. 10,7 % MwSt 27.04.-03.05.09 (LG abzgl. 5 % Nüchterung)

Klasse 1 jung, vollfleischig :	2,00-2,20
Klasse 2 jung, fleischig :	1,75-1,95
Klasse 3 abfallende Qualitäten:	0,80-1,70

Tendenz: Höchstpreise nur für junge Lämmer

Quelle: EZG Weideland w.V., Bitburg, Tel.: 06561/ 60270

Lammfleisch Südwest



Amtliche Preisfeststellung (4.DVO) in Ba-Wü, Hessen, NRW u. RLP, in Eur/kg, ohne MwSt, für die Woche vom: 20.04.-26.04.09

Nach Schlachtgewicht pauschal abgerechnet

	Stück	SG kg/Tier	Spanne	Ø-Preis
Lämmer	324	21,10	3,98-4,70	4,38

Schafe: Preise für März 2009: 0,5720 EUR/kg

Quelle: LLM Schw.-Gmünd, ADD Trier, LANUV Düsseldorf, RP'en Stuttgart und Gießen

Pferdemarkt Cloppenburg



Vom 22.04.2009; Auftrieb: 67 Pferde;

Schlachtpferdepreise in Eur / kg LG; o. MwSt

1. Qualität	0,65
vollfleischiges Warmblut	0,45-0,60
geringfleischige Pferde	0,25-0,40
Stückpreise/Eur 1. Reitpferde	700-1.400
2. Kleinpferde/Ponys/Esel	100-600

Marktv. erlauf: freundlich

Nächster Pferdemarkt: 06.05.2009

Quelle: Stadt Cloppenburg

Auktionstermine



Zuchtvieh		Fleischrinder	
Alsfeld:	06.05.09	Krefeld:	21.10.09
Alsfeld:	03.06.09	Meschede:	08.11.09
Bitburg:	04.06.09	Meschede:	05.12.09
Alsfeld:	08.07.09	Alsfeld:	09.12.09
Kälber		Absetzer	
Biebesheim:	03.06.09	Krefeld:	13.05.09
Bitburg:	04.06.09	Krefeld:	26.08.09
Alsfeld:	08.06.09	Alsfeld:	02.09.09
Alsfeld:	13.07.09	Krefeld:	23.09.09
Zuchtschweine			
Limburg:	20.05.09	Limburg:	15.07.09
Ferkel			
Limburg:	27.05.09	Limburg:	24.06.09
Schafe			
Ilshofen:	08.08.09	Neuwied:	15.08.09

Erzeugerpreise für Schlachtschweine frei Schlachtstätte



Amtl. Preisfeststellung (1. FIGDV), nach SG (80-110 kg) u. Handelsklassen o. MwSt.

Zeitraum:	M1	E	U	E-P	E-P Vorw.
Baden-Württemberg					
(29 Betriebe, 51.084 Stück)	0,95-1,20	1,42-1,62	1,22-1,51	-	-
gewogener Ø-Preis (Eur/kg)	1,15	1,48	1,35	1,46	1,43
Muskelfleisch-Anteil in Prozent	-	59,90	53,10	58,90	59,00
Rheinland-Pfalz					
(8 Betriebe, 18.217 Stück)	1,00-1,17	1,48-1,58	1,23-1,41	-	-
gewogener Ø-Preis (Eur/kg)	1,14	1,49	1,36	1,43	1,40
Klassen-Anteil in Prozent	0,43	62,81	26,58	-	-
Muskelfleisch-Anteil in Prozent	-	58,20	53,05	56,19	56,11
Nordrhein-Westfalen (Süd)					
(7 Betriebe, 29.814 Stück)	-	1,48-1,50	1,34-1,38	-	-
gewogener Ø-Preis (Eur/kg)	-	1,49	1,36	1,46	1,43
Muskelfleisch-Anteil in Prozent	-	58,80	53,10	57,30	57,40
Hessen					
(19 Betriebe, 4.156 Stück)	1,13-1,20	1,47-1,61	1,30-1,42	-	-
gewogener Ø-Preis (Eur/kg)	1,16	1,51	1,39	1,48	1,45
Klassen-Anteil in Prozent	0,94	68,55	18,41	90,47	89,98
Muskelfleisch-Anteil in Prozent	-	59,05	53,11	57,48	57,56
Thüringen					
(6 Betriebe, 23.983 Stück)	1,16-1,28	1,45-1,50	1,34-1,40	-	-
gewogener Ø-Preis (Eur/kg)	1,22	1,47	1,36	1,43	1,42
Muskelfleisch-Anteil in Prozent	-	58,40	53,10	56,60	56,50

Quellen: für RLP: ADD Trier; für Hessen: RP Gießen; für sonstige: zuständige Stellen d. Länder

Aktuelle Schlachtstättenpreise



Basis-Preis f. Schlachtschweine, 56 % MFA (in Eur/kg/SG), frei Schlachtstätte

1. Umfrage in Schlachtstätten aus RLP vom:	28.04.2009	
Spanne:	1,42-1,48	Vorw.: 1,42-1,48
2. Umfrage LLH bei Kurhessischen Genossenschaften vom:	27.04.2009	
Spanne:	1,43-1,46	Vorw.: 1,43-1,46
ISN Notierung		
17.04.-23.04.09	ISN: 1,46-1,47	Median: 1,46
24.04.2009	ISW: 1,46-1,48	Median: 1,46
Quelle: ISN Tel.: 09 00 / 19 00 929		

Preisempf. für Schlachtschweine



"Vereinigungspreis der Erzeugergemeinschaften" 56 % MFA, Euro-Referenzmaske, frei Schlachtst. ohne QS-Aufschlag, in Eur/kg/SG, ohne MwSt.

Wochenpreis v. 24.04.09 (gültig 24.04.-30.04.09)

Median 1,46 (Vw.: 1,46) **Spanne: 1,46 - 1,48**

Vermarktungsmenge: 206.800 (z. Vw.: - 2.600)

Wochenpreis Sauen, M1: **1,16**

Quelle: LWK Nieders. Tel: 09001/190-244, 69 ct/M.

Ferkelpreise Rheinland-Pfalz / Saarland



1. **Basispreise ab Hof** (o. MwSt.) für Standard-Qualitätsferkel der EZ-Ringe; Ø-Gruppen-Größe: Ringf.: 30 Stk., Aufzuchtferkel: ab 60 F./Partie; z.T. als Poolpreis; ohne Abzüge für Klein- u. Zuschläge für Großgruppen; ohne Kosten für Transport u. Impfungen; mit Qualitätszuschlag

"Aufzuchtstall" für den Zeitraum vom:

27.04.-03.05.09

Die Zu- u. Abschläge für abweichende Mengen u. Qualitäten bei R-Ferkeln sind frei vereinbar!

Basis	kg	Grundpreis bzw. Spanne (Eur/St.)	± Preisveränderung zur Vorw. (Eur/St.)	Zu-/Abschläge (Eur/kg) für Mehrgewicht / Mindergew.	
Qualitätsringferkel (R)	25	54,00	± 0,00	bis 30 kg 1,50	1,00
Aufzuchtferkel (A)	8	30,50 --- 39,77	+ 0,80 --- + 0,07	0,50-1,00	0,50-1,00
	30	64,50 --- 64,30	+ 1,00 --- + 0,10	0,50-0,70	0,70-1,00

2. **Verkaufspreismeldungen der Erzeugerringe aus der Vorwoche, vom**

20.04.-26.04.09

Basis (kg)	Anzahl Ferkel	Preis/Ferkel (Eur/St.)	± Preisveränderung zur Vorw. (Eur/St.)	Zu-/Abschläge (Eur/kg) für Mehrgew. / Mindergew.	
(R) 25	2.651	54,00-59,00	+ 1,20	bis 1,30	bis 1,00
(A) 8	4.041	29,70-37,70	- 1,69	0,50-1,00	0,50-1,00
(A) 30	6.174	62,75-64,20	+ 0,18	0,50-0,70	0,70-1,00

Zuschläge: Bei Kleingruppen, bis 60 Ferkel/Partie, wurden teils Abzüge bis 2,00 Eur/Tier, bei Großgruppen, ab 100 bzw. 160 Tiere, Zuschläge von bis zu 4,00 Eur/Tier, vor MwSt., berechnet.

Herkünfte: Zwei-/Dreirassenkreuzungen, Hybriden, Systemferkel

Quelle: LWK RLP, KH

Ferkelpreise aus Nordwestdeutschland



Ab-Hof-Preise f. Quali.-Ferkel, **100er-Gr.** o.MwSt, o.Aufschl. f.Topgenetik u.evtl. Impzfuschl.

Zeitraum	Erzeugungsregion			
	Nordrhein-Westfalen		Niedersachsen	
20.04.-26.04.09				
Datenquelle*:	VHB/EZG	EZG	VHB/EZG	EZG
Basisgewicht eingekaufte Menge in St.	25 kg 73.913	25 kg 37.105	25 kg 95.428	8 kg/Systemferkel 18.947
Ø-Preis in Eur / St.	53,50	57,00	53,00	35,50
Veränderung z. Vorwoche	+ 0,50	± 0,00	+ 0,70	+ 0,50
Preisspanne Eur / St.	52,00 - 59,50	-	51,50 - 56,00	34,00 - 36,50
Trend / Vorwoche (Eur/St.)	-	± 0,00	± 0,00	-

*VHB: Genossenschafll. u. priv. Viehhandelsbetriebe; EZG = Erzeugergemeinschaft f. Ferkel. Preise= Grundpreise für Qualitätsferkel mit QS-Standard u. definierter Genetik. Der Ø-Preis wird als Median ermittelt. Zuschläge für Impfungen sind nicht enthalten. Für kleinere Partien werden in der Regel Preisabschläge, für größere Partien Preisaufläge vereinbart. Gewichtsabweichungen von der Basis 25 kg werden mit bis zu 1 Eur / kg verrechnet.

Quellen: Landwirtschaftskammern Nordrhein-Westfalen und Niedersachsen

Ab Hof Preise für Schweine



RLP-Erzeuger-Metzger-Direktverk.; **Metzgerqualität** (Ø ca. 58-60% MFA; in Eur/kg, o.MwSt)

Schlachtzeitraum vom 20.04.-26.04.09

Gemeldete Tiere: 875; Preis / kg LG: **1,34**

umg. auf SG (79 % Ausschl.): **1,69**

Empfehlung der EZG'en aus RLP f.d. Woche vom

27.04.-03.05.09 **1,35 kg LG**

Quelle: LWK RLP, Bad Kreuznach **1,71 kg SG**

Ferkelpreise Hessen



Ab-Hof-Preise für Standard-Qualitätsferkel

(Basis: 28kg), Eur/Tier, o. MwSt., o. Aufschläge für Impfungen und Direktgeschäfte, inkl. aller Qualitätszuschläge, nach Abzug aller Vermarktungskosten

Zeitraum: 20.04.-26.04.09

Anzahl: 9.081 Preisspanne Ø-Preis (Vorw.)

Grundpreis¹⁾ 49,75-54,50 **50,74** (50,67)

50er Gruppe²⁾ 54,00-61,50 **60,07** (60,75)

100er Gruppe²⁾ 55,75-64,00 **61,37** (61,36)

Zuschlag bis 30 kg LG 1,00-1,30

Zuschlag > 30 kg LG 0,40-0,51

¹⁾ Ferkel o. Zu-/Abschläge, u.a. für Mengen

²⁾ mit einheitl. Genetik u. Gewicht Quelle: LLH

Ferkel Baden-Württemberg



Region Erzielte Ø-Preise der Vorwoche 1) Notierung

Hohenlohe und Oberschwaben in Eur / St. Tendenz

Spanne | Ø Folgewoche

100 Gruppe 2) 52,00-57,00 **55,10** ± 0,00

1) gew. Ø-Preise, 25kg-Ferkel, ohne Mykoplasmen-Impfung und ohne MwSt

2) Ferkel-Gruppe ca. 100 Tiere, einheitlicher Genetik und Gewicht, mit QS-Status, frei Vermarkter Mehrgewicht + 1,00 EUR/kg

LLM Schwäbisch-Gmünd, Info: 0900/1810800

Futtermittel



Abgabepreise des Handels an die Landwirtschaft, in Eur/t, frei Hof/Silo (lose, ab 3 t), bzw. ab Lager (gesackt), ohne MwSt., Spannenpreise. * = Einzelmeldung

Erfassungsdatum:		x = lose (> 3 t)		o = gesackt	
		Rheinland - Pfalz		Hessen	
	MAT, ohne Magermilchpulveranteil	o	1.040,00-1.360,00	1.055,00-1.315,00	
	MAT, Magermilchpulverant. > 35 %	o	1.425,00-2.067,50	1.250,00-1.600,00	
	Ergänzfutter für Aufzuchtikälber, 18% RP	x	225,00-270,00	233,00-298,00	
	Milchleistungsfutter 14/15 - III	x	190,00-208,00	180,00-199,50	
	Milchleistungsfutter 18 - III	x	191,00-205,00	185,00-203,00	
	Ferkelaufzucht., 13,2-13,6 MJ/kg	x	265,00-323,50	230,00-310,00	
	Sauenfutter, 13,0 MJ/kg	x	225,00-303,50	250,00-260,00	
	Schweinemastfutter				
	Vormast, 1,0-1,15% Lysin, >13,2MJ/kg	x	200,00-273,00	210,00-247,00	
	Endmast, 0,9-1,0% Lysin, >12,6MJ/kg	x	195,00-263,50	205,00-247,00	
	Ergänzungsfutter Mastschw., 12,6 MJ/kg;	x	285,00-345,00	327,50-375,00	
	28% Rohprotein	o	400,00	-	
	Legehennenalleinfutter, 11,4 MJ/kg,	x	240,00-306,00	255,00-298,00	
	0,38 % Methionin	o	460,00-540,00	-	
	Broileralleinfutter, 13,4 MJ/kg	x	275,00-290,00	-	
	Putenalleinfutter., Phase 6, 11,5 MJ/kg	x	255,00-300,00	-	
	Sojaschrot, 43-44% Rohprotein	x	332,00-352,00	332,50-384,00	
		o	450,00-540,00	-	
	Rapsschrot, ca. 34 % Rohprotein	x	213,00-236,00	189,00-236,00	
	Weizenkleie (Normtyp)	o	100,00-130,00	-	
	Melasseschnitzel, gepresst	x	135,00-140,00	-	
	Alleinfutter f. Mastschafflämmer	o	350,00-440,00	-	
	Ergänzungsfutter für Zuchtschafe	x	180,00-245,00	-	
	Raufutter				
	Einkaufspreise des Handels, ab Hof, in Eur/t, o.MwSt.				
	Heu, kleine HD-Ballen, 1. Schnitt		100,00-140,00	125,00-150,00	
	Heu, Rundballen, 1. Schnitt		85,00-120,00	90,00-135,00	
	Heu, Quaderballen, 1. Schnitt		90,00-130,00	100,00-135,00	
	Stroh, kleine HD-Ballen		90,00-100,00	90,00-100,00	
	Stroh, Rundballen		70,00-90,00	70,00-120,00	
	Stroh, Quaderballen		80,00-90,00	75,00-120,00	

Quelle: Landwirtschaftskammer RLP und LLH Kassel

Eierpreise



Erzeugerpreise für Güteklasse A, lose, in Cent / St.					Eiernotierung Südwest vom		
Rheinland - Pfalz vom:			Hessen vom :		28. April 2009		
27.04.-03.05.09			20.04.-26.04.09		Großhandelsabgabepreise		
Gew.-Kl.	Spanne	Ø-Preis	Spanne	Ø-Preis	an den LEH, ohne MwSt und		
aus Käfighaltung, an Handel u. Großverbraucher,					ohne KVP, Eur/100 Stück		
frei Empf., von 1 bis 15 Kisten à 360 Stück, o. MwSt.					Bodenhaltung		
XL	12,00-15,00	12,96	12,00-15,75	13,59	Gewichts	Eur/100 St.	Eur/100 St.
L	7,75-13,00	9,57	7,75-13,80	9,99	klasse	21.04.09	14.04.09
M	6,80-11,00	8,61	6,80-11,90	9,00	XL	17,00	18,00
S	7,10-9,75	8,34	6,10-10,65	8,49	L	15,00	16,00
aus Käfighaltung, an Endverbraucher, lose, inkl. MwSt					M	14,00	15,00
XL	16,00-22,00	19,00	15,00-19,00	17,50	S	11,00	12,00
L	15,00-19,00	17,00	12,00-18,00	15,00	Tendenz:	ruhig	fest
M	11,00-18,00	15,00	10,00-17,00	13,75	Freilandhaltung		
S	8,00-14,00	12,00	6,00-12,00	10,25	Gewichts	Eur/100 St.	Eur/100 St.
aus Bodenhaltung, an Endverbraucher, lose, inkl. MwSt					klasse	21.04.09	14.04.09
XL	17,00-23,00	21,00	16,00-24,00	20,20	XL	18,00	19,00
L	16,00-21,00	19,00	15,00-22,00	18,50	L	16,00	17,00
M	14,00-19,00	16,00	14,00-20,00	16,80	M	15,00	16,00
S	9,00-15,00	12,00	10,00-15,00	12,33	S	12,00	13,00
Quelle: Landwirtschaftskammer RLP; LLH					Tendenz:	ruhig	fest
Ladenpreise Kl. M in Eur/10 St., inkl. MwSt.					Quelle: Warenbörsen		
Käfigh.	1,09-1,19	1,13	0,99-1,29	1,15	Stuttgart / Mannheim		
Bodenh.	1,29-2,29	1,46	1,19-2,15	1,37			
Quelle: ZMP, Bonn							

gültig vom 29.04.09 bis 06.05.09

Sauen/Ferkel Südhessen



Ring-Preis im Erzeuger-Direktgeschäft in Ableitung vom Schlachtschweinepreis in Eur ohne MwSt

Zeitraum:	04.05.-10.05.09
Ferkel	
Basis 25 kg, geimpft gg. Mykoplasmen, mit einheitl. Genetik u. Gewicht, Verkauf ab Hof, ohne Zuschläge für Mengen	51,10
Mehrgewichtszuschlag 25-33 Eur/kg LG	1,30
Mehrgewichtszuschlag > 33 Eur/kg LG	0,50
Jungsaunen	
Basis mind. 95 kg LG u. 180 Lebenstage, Nettoendpreis ab Hof	264,40
Quelle: Schweine-Kontrollring Südhessen, LLH	

Ferkel Rhön-Vogelsberg



Ab-Hof-Preis, o. MwSt, der EZG Rhön-Vogelsberg für den Zeitraum:	20.04.-26.04.09
Basis 28 kg-Ferkel, Eur/St	62,00
Mehrgewicht (28-30) Eur/kg LG	1,28
Mehrgewicht, >30 kg:	kein Zuschlag
Quelle: EZG Qualitätsfleisch Rhön-Vogelsberg	

Hybrid-Jungsaunen



Basispreis: 5-10 Tiere/Lieferung; frei Hof, ab 90 kg LG, kg LG (o. MwSt.); Zeitraum:	20.04.-26.04.09
Spanne: 281,00-332,00 E/Tier	Median: 320,00
Jungsaunenpreise: ohne ZU-/Abschläge bei abweichender Gruppengröße, Paritäten oder div. Boni-Mali-Regel.	
Quelle: JSR, BHZP-RLP/Hessen, Camborough 29, Hülsenberger Zuchtschweine, TOPIGS	

Warenterminbörsen



Hannover(RMX), Schluss-Kurse	27.04.2009		
Schlachtschw.-Kontrakte; 8.000 ± 500 kg SG;	Cash-Settlement-Abrechn. nach "Hog Index", 56 % ± 3 % MFA, 85-100 kg, SG/Tier		
Liefermonat	Umsatz	Eur/kg	Vorwoche
Mai '09	16	1,463	1,515
Juni '09	19	1,500	1,553
Juli '09	7	1,515	1,555
Aug. '09	6	1,515	1,567
Sept. '09	0	1,533	1,565
Okt. '09	4	1,490	1,510
Nov. '09	4	1,483	1,513
Dez. '09	1	1,453	1,492
Hannover (RMX), Schluss-Kurse	27.04.2009		
Ferkel-Kontrakte; 100 St./25 kg LG; Cash-Settle.-	Abrechnung auf Basis des "RMX-Piglet-Index"		
Liefermonat	Umsatz	Eur/St.	Vorwoche
Apr. '09	0	55,40	55,50
Mai '09	0	53,50	55,80
Juni '09	0	50,80	53,80
Juli '09	0	50,50	52,00
Aug. '09	0	50,00	50,00
Sep. '09	0	49,50	49,50
Okt. '09	0	49,50	49,00
Nov. '09	4	50,50	51,50
Quelle: RMX Hannover			

Verbraucher und Erzeugerpreise für Obst und Gemüse



Verbraucher- und Erzeugerpreise für Obst und Gemüse

	Verbraucherpreise			Erzeugerpreise bei Versteigerungen*)	
	ZMP RLP	ZMP Hessen	Stichprobe Rheinland-Pfalz	Großmarkt Pfalz / VOG	Centralmarkt
	inkl. MwSt. *) 28.04.2009	inkl. MwSt. *) 28.04.2009	inkl. MwSt. *) 27.04.2009	Weisenh.a.S./Ingelh. 27.04.2009	Roisdorf/Straelen 28.04.2009
OBST:					
Erdbeeren (kg)	1,98-4,98	1,98-4,98	1,98-3,98	-	-
Rhabarber (kg)	-	-	0,99-1,49	0,35-0,40	0,30
Trauben blau (kg)	1,98-2,98	1,78-2,99	2,49-2,99	-	-
Trauben weiß (kg)	1,72-3,00	1,78-5,90	2,29-2,49	-	-
Tafelbirnen (kg)	0,76-2,99	0,79-2,99	2,69-2,99	-	-
Äpfel (kg) 70-80 mm					
Granny Smith	-	-	1,99-2,69	-	-
Gala	0,99-1,79	0,81-2,00	1,99-2,69	-	-
Jonagold	0,75-1,99	0,79-1,79	1,99-2,69	0,53-0,55	0,45-0,55
Braeburn	0,86-2,29	0,86-2,33	2,69	0,69-0,70	-
Golden Delicious	0,65-1,99	1,00-2,05	2,49-2,69	-	-
SPARGEL (KG)					
Spargel weiß I 16/26	4,23-8,00	4,92-8,00	2,99-4,99	3,20	2,30-2,80
Spargel weiß II 16/26	-	-	3,99	2,40	1,70-1,90
Grünspargel I 12/20	-	-	3,49-3,99	4,50	-
Grünspargel I 10/12	-	-	-	3,50	-
GEMÜSE:				Mutterstadt	
Kopfsalat (Stk)	0,39-0,99	0,29-1,19	0,59-0,99	0,15-0,20	0,13-0,18
Eissalat (Stk)	0,49-1,50	0,49-1,29	0,79-0,89	-	0,35-0,36
Feldsalat (kg)	3,93-5,27	3,45-7,93	0,49-0,79	3,50-4,00	1,50-2,00
Chicoree (kg)	1,18-2,98	1,38-2,78	0,79-0,99	0,70	-
Chinakohl (kg)	-	-	0,99-1,29	0,60	0,50-0,58
Salatgurke (Stk)	0,19-0,79	0,19-0,79	0,49-0,69	-	0,26-0,35
Zucchini (gk)	0,85-1,99	0,79-2,97	0,79-1,29	-	-
Strauchtomaten (kg)	1,55-3,84	1,29-4,60	2,49-2,99	-	1,71-1,94
Paprika gem. (kg)	2,98-4,98	1,78-4,48	2,39-2,59	-	-
Kohlrabi (Stk)	0,29-0,99	0,29-0,99	0,59-0,79	0,32-0,35	0,25-0,35
Weißkohl (kg)	-	-	0,69-0,99	-	0,12-0,15
Blumenkohl (Stk)	1,19-1,49	0,99-1,99	0,99-1,39	0,70	-
Broccoli (kg)	1,18-1,98	1,10-2,58	0,99-1,39	-	-
Möhren (kg)	0,69-1,49	0,75-1,97	0,79-0,99	-	-
Knollensellerie (kg)	-	-	0,69-0,99	0,35-0,40	0,45-0,55
Radieschen (Bd)	0,29-1,00	0,29-0,89	0,59-0,69	0,17-0,20	0,25-0,32
Porree (kg)	1,19-3,17	1,04-2,77	0,99-1,99	0,35-0,40	0,32-0,42
Frühlingszwiebeln (Bd)	0,29-1,00	0,29-0,69	-	-	-
Zwiebeln (kg)	0,74-1,49	0,59-1,39	0,99-1,19	0,23-0,25	-
Petersilie (Bd)	-	-	0,99	-	0,22-0,23

*) Handelskl. I, wenn nicht anders angegeben; Erzeuger-/Großhandelsabgabepreise in Eur, o. MwSt

Quelle: LWK RLP, Bad Kreuznach, ZMP Bonn, Großmärkte in RLP u. NRW

Ökoprodukte ab Hof



Ökologische Erzeugung in Hessen,
Ab Hof-Preise inkl. MwSt **28.04.2009**

Produkte	von - bis	Ø
Chicoree-lose (kg)	7,00-8,00	7,69
Eichblattsalat (Stk)	1,49-2,20	1,75
Feldsalat gew. (kg)	9,90-16,50	13,20
Kopfsalat (Stk)	0,80-1,99	1,66
Postelein (kg)	-	16,00
Rucola (Bd)	1,00-1,60	1,37
Spinat gew. (kg)	4,69-6,99	5,65
Gurken (Schlangen) (Stk)	-	2,19
Blumenkohl (Stk)	-	2,45
Rotkohl (kg)	1,55-2,25	1,91
Weißkohl (kg)	1,25-2,20	1,65
Bärlauch (Bd)	1,39-1,85	1,56
Kräuter Grüne Soße (Bd)	3,45-4,99	4,41
Kresse (Schale)	-	0,85
Petersilie glatt (Bd)	1,29-1,50	1,40
Rhabarber (kg)	2,99-4,80	3,74
Spargel grün 16 mm+ (kg)	9,00-11,90	10,40
Radieschen (Bd)	1,20-1,90	1,47
Knollensellerie (kg)	1,99-2,65	2,30
Lauch/Porree (kg)	3,60-4,99	4,60
Topinambur (kg)	3,45-3,69	3,55
Wurzelpetersilie (kg)	3,95-5,50	4,80
Zwiebeln rot (kg)	1,75-2,75	2,10
Zwiebeln braun (kg)	1,59-2,50	1,92

Quelle: LLH Kassel

Wareterminbörse



Hannover (RMX)

Liefermonat	Umsatz	Euro/t	Vorw.
Schlussnot für Speisekartoffeln 27.04.2009			
Menge: 25 t, vorwiegend festkochende Sorten Hdkl I (Agria, Marabel, Quarta, Satina, Secura, Solara); Cash-Settlement-Abrechnung: "Table Potato-Index")			
Apr. '09	0	133,00	140,00

Schlussnot f. **Veredelungskart.** **27.04.2009**

Menge: 25 t, Warenkorb: Bintje, Agria u. ä. Sorten;
Knollengröße 40 mm+, mit mind. 60 % > 50mm
(Cash-Settlement - Abrechnung: "Potato-Index")

Apr. '09	94	94,00	86,00
Jun. '09	6	111,00	110,00
Apr. '10	27	132,00	138,00

Quelle: RMX Hannover

Bundesweite Preisinfos



Per Anrufbeantworter (0,69 Eur/Min.)
Info 1. FIGDV Schweine / Rinder: (0900) 11904 - 10
Info Schweine / Rinder ZMP-Preise: - 10
Info Getreide, Ölsaaten: - 12
Info Eierpreise: - 13
Info Obst / Gemüse: - 14
Quelle: ZMP Bonn

Speisekartoffeln



28.04.2009		RLP-Nord	RLP-Süd	Hessen
Erzeugerpreise, Eur/dt, ohne MwSt. lose, frei Rampe, vor Abzug Sortierkosten	1	-	-	10,00-14,00
	2	-	-	10,00-13,50
Direktabsatz Erzeuger-Verbraucher	1	35,00-59,50	44,00-59,00	40,00-48,60
Eur/dt, inkl. MwSt., in 10 + 12,5 kg Säcken	2	30,00-59,50	44,00-50,00	40,00-48,60
Direktabsatz Erzeuger-Verbraucher	1	40,00-70,00	60,00-70,00	-
Eur/dt, inkl. MwSt., in 5 kg Säcken	2	40,00-70,00	56,00-60,00	-
Großhandelsabgabepreise				
Eur/dt, ohne MwSt., mit Sack,	1	21,00-25,00		17,00-30,00
Mindestabgabe eine Palette	2	19,00-25,00		16,00-28,00
Kleinverkaufspreise LEH, Discounter				
Eur/dt, inkl. MwSt. in 2 bis 5 kg-Netzen	1	59,00-92,00		-
	2	43,00-92,00		-

1 = festkochende Sorten, 2 = vorw. festkochende Sorten

Quelle: LWK RLP; LLH Kassel

gültig vom 29.04.09 bis 06.05.09