



Aktuelles Markttelegramm



Tierische Erzeugnisse

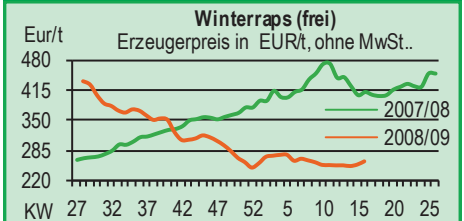
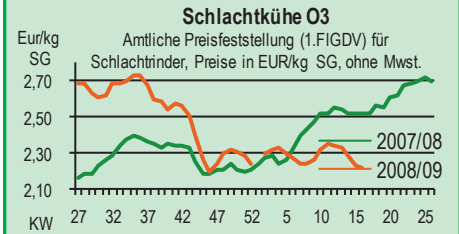
- Schlachtrinder** Der Fleischabsatz am Schlachtrindermarkt bleibt impulslos, in Teilbereichen sogar stockend. Die Erzeugerpreise tendieren, aufgrund des stark reduzierten Angebots, bestenfalls knapp behauptend.
- Schlachtschweine** Frühlommerliches Wetter hat über die Feiertage für eine starke Verbrauchernachfrage im Grillsortiment gesorgt. Bei belebten Fleischabsatz tendieren die Erzeugerpreise stabil.
- Ferkel** Keine Bewegung am Ferkelmarkt. Angebot und Nachfrage weiterhin ausgeglichen; Preise auf erreichter Basis unverändert fest.
- Nutzkälber** Das in der kurzen Handelswoche reduzierte Nutzkälberangebot findet problemlos seine Abnehmer. Preisbewegungen ergeben sich jedoch kaum, lediglich hochqualitative Mastkreuzungen immer wieder mit Spitzennotierungen.
- Eier/ Geflügel** Nach dem zufriedenstellend verlaufenen Ostergeschäft ist der LEH weitestgehend geräumt, Nachdispositionen erfolgen im Rahmen der abgeflauten Verbrauchernachfrage. Das Erzeugerangebot steht nun wieder aus allen Haltungsformen und in allen Gewichten ausreichend zur Verfügung und die Preise schwächen auf breiter Front ab.

Pflanzliche Erzeugnisse und Futtermittel

- Getreide und Ölsaaten** Die festeren Vorgaben der internationalen Terminmärkte bleiben fortgesetzt ohne Wirkung auf den heimischen Getreidehandel. Die rege Umsatztätigkeit der Vorwoche wurde durch die Feiertage unterbrochen und ist noch nicht wieder in vollem Umfang angelaufen. Die Lagerbestände in der Landwirtschaft sind zuletzt doch deutlich zusammengeschmolzen und für die verbleibenden Restpartien besteht bei derzeitigem Tiefpreisniveau nur verhaltene Abgabebereitschaft. Die Verarbeiter für Brot- und Futtergetreide signalisieren weiterhin gute Deckung, trotzdem lassen sich immer wieder einzelne Partien zu gedrückten Kursen platzieren; Braugerste hingegen auch kaum mehr über die zweite Hand zu vermarkten. Die Rapskurse folgen den Börsen mit kräftigen Aufschlägen.
- Futtermittel** Die Angebotssituation am Markt für Sojaschrot bleibt für die vorderen Liefertermine angespannt. Die Kurse tendieren weiter fest und Konsum und Handel beschränken sich auf dringenden Bedarf. Rapsschrot aufgrund der gedrosselten Vermahlung ebenfalls knapp und teuer. Die Einkaufspreise für energetische Misch- und Einzelfuttermittel hingegen stehen unter Druck, hofeigene Mischungen mit Futtergetreide bleiben konkurrenzlos günstig.
- Kartoffeln** Leichte Belebung am Kartoffelmarkt durch Ostergeschäft. Speisefrühhkartoffeln aus Südeuropa und Nordafrika gewinnen an Bedeutung. Mit Beginn der Spargelsaison wird mit zunehmender Nachfrage nach neuer Ware gerechnet. Das Angebot an guten deutschen Partien noch nicht ausreichend, Frühkartoffeln französischer Herkunft drängen verstärkt auf den Markt.

Quelle: LWK RLP, ZMP Bonn, ED

Blick in den Markt



Warenterminbörsen



Hannover (RMX)

Liefermon.	Umsatz	Euro/t	Vorwoche
Schlussnotierungen für Brotweizen 14.04.2009			
Menge: 50 t; 76 kg/hl, 11 % Prot., 220s. Fallz., 15 H ₂ O, Lieferorte: u.a. fob/fca.: Rhein, Main, u.a.			
Mai '09	0	131,00	134,00
Aug. '09	0	143,00	144,00
Nov. '09	0	144,00	145,00
Jan. '10	0	145,00	146,00

Euronext Paris

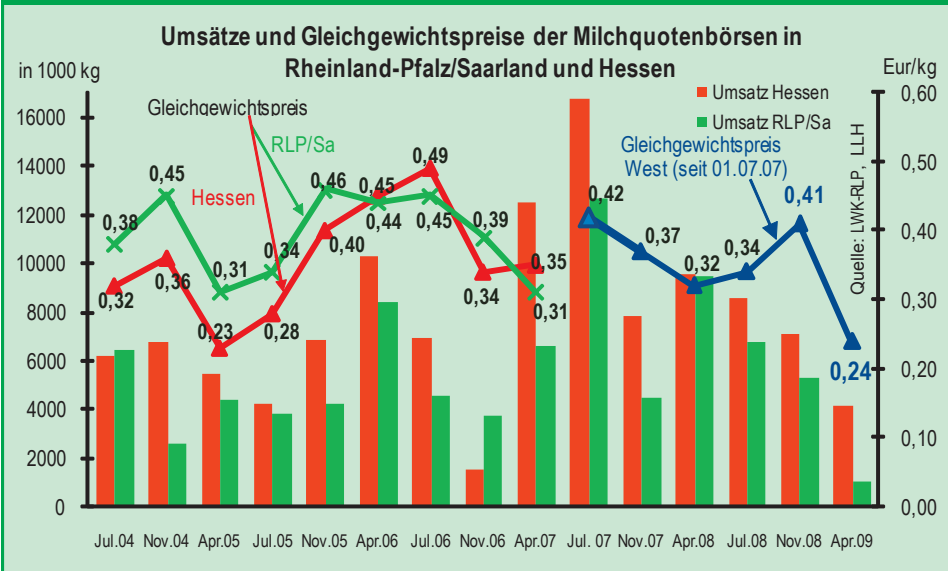
Schlussnotierungen für Exportweizen 14.04.2009			
Menge: 50 t; 76 kg/hl, intervent.-fähig; L.-ort Rouen			
Mai '09	4.923	136,00	137,75
Aug. '09	0	138,00	138,75
Nov. '09	2.895	142,50	144,25
Jan. '10	5	143,75	145,75
Mrz. '10	30	145,50	147,25
Mai '10	12	147,25	148,75
Aug. '10	0	152,50	154,00
Nov. '10	0	149,75	152,25

Schlussnotierungen für Raps 14.04.2009			
Menge: 50 t; diverse Lieferorte in Deutsch./Frankr.			
Mai '09	2.115	287,25	276,50
Aug. '09	1.636	290,25	279,75
Nov. '09	870	294,00	283,50
Feb. '10	12	297,00	285,75
Mai '10	0	299,25	288,50
Aug '10	0	298,00	287,25

Schlussnotierungen für Mais 14.04.2009			
Menge: 50 t; 15 % H ₂ O, 4 % Bruchkör./Lief. Atlan			
Jun. '09	521	137,00	136,00
Aug. '09	103	140,25	138,25
Nov. '09	4	144,00	142,50
Jan. '10	0	144,50	143,00
Mrz. '10	0	146,75	145,00
Jun. '10	0	145,75	145,25
Aug. '10	0	145,75	145,25

Quelle: RMX Hannover; Euronext

Aktuelle Marktgrafik



Erzeugerpreise für Getreide, Ölfrüchte und Körnerleguminosen



Basispreise des Agrarhandels, frei Erfasser, für Standardqualität, in Eur/t, ohne MwSt.							Streckengeschäfte		
Erfassungsdatum:	Hessen			Rheinland-Pfalz			Hessen	RLP	
14.04.2009	Spanne Vorw.	Landes-Ø	Vorwoche	Spanne	Landes-Ø	Vorwoche	Ab-Hof Ø	Ab-Hof Ø	Franko Ø
Eliteweizen E	140,00-175,00	152,40	151,15	140,00-155,00	146,00	146,00	163,35	151,50	-
Qualitätsweizen (A)	100,00-130,00	115,45	118,95	110,00-127,50	121,90	122,60	126,05	126,20	130,70
Brotweizen (B)	100,00-120,00	109,20	110,70	105,00-115,00	109,60	109,60	118,15	113,90	117,10
Mahl- bzw. Brotroggen, FZ>120	85,00-110,00	96,40	97,60	95,00-100,00	98,20	97,80	105,15	102,50	-
Sommerbraugerste (freie Ware)	105,00-120,00	113,55	114,40	110,00-115,00	111,30	111,90	126,40	115,20	118,50
Sommerbraugerste (Aug-Okt'09)*	-	-	-	120,00-130,00	-	-	-	-	-
Futtergerste >62 kg/hl	85,00-100,00	94,40	95,15	87,50-100,00	92,90	93,30	103,40	96,20	99,30
Futterweizen	97,00-110,00	103,45	105,20	100,00-110,00	105,40	105,40	112,30	108,20	112,80
Futterhafer	95,00-110,00	103,20	104,85	-	-	110,70	112,00	-	-
Körnermais	105,00-120,00	114,40	116,45	110,00-117,50	113,00	113,00	120,40	116,25	119,00
Triticale	85,00-105,00	96,95	98,65	90,00-105,00	94,60	95,00	104,50	99,00	102,50
W.-Raps food (freie Ware)	240,00-260,00	252,05	251,10	255,00-260,00	259,20	252,10	263,70	263,40	266,50

* Vorkontrakte für Braugerste diesjährig auch für spätere Termine - mit entsprechender Preisspanne - angeboten

Quelle: LLH, Kassel u. LWK RLP, Bad Kreuznach

Börsennotierungen für Getreide, Ölfrüchte und Körnerleguminosen



Großhandelsabgabepreise in Eur/t, o. MwSt.; überwiegend frei Fuhr/Waggon bzw. Mühle/Station bei sofortiger Lieferung;

Quelle: "Warenbörsen der angegebenen Orte"

G=Geld, B=Brief, PS=Papiersack, lo=lose

Börsen	Köln	Mannheim	Würzburg	Frankfurt	Stuttgart	Paderborn
Notierungen am:	03.04.2009	06.04.2009	03.04.2009	09.04.2009	07.04.2009	30.03.2009
Brotweizen 11,5 % 220 FZ	125,00-127,00	123,00-125,00	115,00-118,00	117,00-120,00	124,00-126,00	-
A-Weizen > 13 / 13,5 % / 250 FZ	-	133,00-135,00	123,00-129,00	122,00-125,00	130,0-133,00	-
E-Weizen 14,5 % / 50-55 Sedi / 250-280 FZ	-	230,00-233,00	165,00	-	-	-
Futterweizen > 70 / 72 kg/hl	123,00	122,00-124,00	-	-	122,00-124,00	134,00-135,00
Brotroggen > 120 FZ	115,00	112,00-114,00	108,00-115,00	-	116,00-118,00	118,00
Braugerste, Inland	-	125,00-127,00	130,00-132,50	-	129,00-131,00	-
Futtergerste > 62 kg/hl	-	103,00-105,00	105,00-112,00	100,00-102,00	101,00-104,00	118,00-120,00
Qualitätshafer > 52/53 kg/hl	-	-	-	-	112,00-114,00	140,00-142,00
Triticale (max. 10 % Auswuchs)	-	115,00-118,00	-	-	-	127,00-128,00
Mais	137,00	127,00-129,00	128,00-130,00	123,00-126,00	118,00-121,00	142,00-144,00
Raps	275,00-278,00 G	278,00-279,00	263,00-265,00	280,00-282,00	269,00-271,00	268,00-270,00
Milchl.futter: ESt II, 20 % RP	-	180,00-185,00	-	-	-	-
Milchl.futter: ESt III, 18 % RP	-	193,00-197,00	-	-	-	-
Ferkelstarter >13,8 MJ ME/kg, 18% RP	-	298,00-301,00	-	-	-	-
Schweinemastfutter 13 MJ , 16% RP	-	203,00-207,00	-	-	-	-
Legehennenalleinfutter: 11,4 MJ	-	269,00-273,00	-	-	-	-
Sojaschrot, 43-44 % RP	296,00 B	322,00-323,00	310,00-311,00	-	319,00-321,00	295,00-296,00
Rapsschrot	185,00 B	151,00-153,00	175,00-179,00	-	-	-
Weizenkleie	95,00 B	71,00-74,00	75,00	67,00-72,00	63,00-66,00	93,00-95,00
Roggenkleie	-	66,00-69,00	-	-	-	-
Melasseschnitzel	105,00 B	-	-	-	-	105,00-106,00
Wiesenheu, 1. Schnitt, kl. Ballen	130,00-140,00	-	-	-	95,00-100,00	-
Wiesenheu, 1. Schnitt, Großballen	100,00-110,00	-	-	-	-	-
Weizenstroh, kleine Ballen	70,00-80,00	-	-	-	65,00-70,00	-

Die Konditionen und Paritäten der Börsen sind z. T. sehr unterschiedlich. Die Preise sind nicht unmittelbar vergleichbar.

Preisendenzen sind jedoch im zeitlichen Vergleich der jeweiligen Börsennotierungen erkennbar.

Aktuelle Preisinfos aus Rheinland-Pfalz und Hessen



Infotelefon der LWK: 0671/793-1200
 Montags 16:00 Uhr: Ringferkel, Preisempfehlung
 Schlachtschweine Nordw.-Deutschland.
 Dienstag 16:00 Uhr: Schlachtstättenpreise, Erzeuger-
 Metzger Notierungen, 1. FIGDV, Nutzkälber

Landwirtschaftskammer Rheinland-Pfalz
 Burgenlandstr. 7, 55543 Bad Kreuznach
 Ref. 25 Markt, 0671/793-1155
 www.lwk-rlp.de
 markt@lwk-rlp.de

Landesbetrieb Landwirtschaft Hessen
 Kölnische Str. 48-50, 34117 Kassel
 Fachgebiet 24, 0561/7299-267
 www.agrarberatung-hessen.de
 marktinfo@llh-hessen.de

Erzeugerpreise für Rinder frei Schlachtstätte



Amtliche Preisfeststellung (1.FIGDV) für Schlachtrinder, Preisgebiet Rheinland-Pfalz und Preise Eur/kg Schlachtgewicht frei Schlachtstätte, o. MwSt. Quelle: ADD Trier

Anzahl Meldungen: 8		Stück: 1.038		Schlachtzeitraum: 06.04.-12.04.09		
Kategorie	Handelsklasse	Stück	Preisspanne*	Ø-Preis	Kg/Stück	Ø-Preis Vorw.
Jungbullen	U 1-5	25	3,20-3,42	3,24	413,66	3,25
	R 2	22	3,13-3,42	3,21	337,58	3,22
	R 3	26	3,01-3,36	3,18	385,52	3,18
	O 2	17	2,65-3,47	2,92	313,72	2,86
	O 3	50	2,63-3,40	2,78	352,50	2,79
	P 1-5	37	2,26-2,44	2,39	283,13	2,36
	E-P insg.	193	-	2,89	348,38	2,91
Kühe	R 3	21	2,37-2,50	2,41	362,62	2,37
	O 2	39	2,14-2,22	2,16	293,22	2,13
	O 3	166	2,12-2,28	2,21	326,52	2,22
	O 4	45	2,22-2,25	2,23	358,18	2,23
	P 1	191	1,63-1,76	1,67	226,68	1,72
	P 2	80	1,84-2,00	1,89	258,86	1,93
	P 3	80	1,92-2,16	2,01	281,95	2,00
	E-P insg.	676	-	2,02	287,54	2,02
Färsen	R 3	23	2,50-3,04	2,91	280,70	2,98
	O 3	21	2,28-2,40	2,30	272,04	2,41
	O 4	-	-	-	-	2,22
	O 1-5	38	2,06-2,35	2,18	255,18	2,36
	P 1-5	15	1,56-1,95	1,69	185,39	1,82
	E-P insg.	95	-	2,46	260,73	2,48

* gebildet aus den errechneten Mittelwerten der Meldebetriebe

Schlachtzeitraum: 06.04.-12.04.09		Amtliche Preisfeststellung (1.FIGDV) für Schlachtrinder im Preisgebiet							
		Baden-Württemberg				Nordrhein-Westfalen			
Kategorie	HdKl.	Preisspanne	Ø-Preis	Vorwo	Kg/Stk.	Preisspanne	Ø-Preis	Vorwo	Kg/Stk.
Jungbullen	U 3	3,15-3,27	3,27	3,27	423,00	-	-	3,27	-
	R 3	3,06-3,24	3,18	3,20	375,00	-	-	3,20	-
	O 3	2,70-2,89	2,85	2,88	358,00	-	-	2,82	-
Kühe	R 3	2,35-2,47	2,41	2,41	360,00	-	-	2,41	-
	O 3	2,15-2,28	2,21	2,23	322,00	-	-	2,28	-
	P 1	1,52-1,72	1,63	1,66	226,00	-	-	1,78	-
Färsen	R 3	2,68-3,28	2,97	2,98	304,00	-	-	2,89	-
	O 3	2,14-2,90	2,31	2,37	272,00	-	-	2,27	-

Quellen: für RLP und Hessen: ADD Trier; für Ba-Wü.: LLM Schwäb. Gmünd; für NRW: LEJ

Erzeugerpreise für Nutzkälber ab Hof



1. u. 2. Qualität, zur Bullen- bzw. Kälbermast geeignet; Alter ab 14 Tage; ca. 40 bis 60 kg LG in Eur/St.; inkl. MwSt., nach allen Vermarktungsabzügen

Region	Hessen				Rheinland-Pfalz			
	06.04.-12.04.09				13.04.-19.04.09			
Woche vom:	Stk.	Spanne	Ø-Preis	Vorw.	Stk.	Spanne	Ø-Preis	Vorw.
Bullenkälber								
Holstein sbt	444	105-149	124	123	193	60-140	100	101
Holstein rbt	29	122-155	136	129	45	70-145	111	109
Kreuzungen	7	-	190	188	10	120-300	184	168
Fleckvieh	9	221-332	287	296	1	-	160	-
3. Qualität	29	22-72	53	52	-	-	-	35
Mutterkälber								
Holstein	7	55-94	71	78	-	-	-	48
Kreuzungen	6	125-127	127	123	6	110-200	155	115
3. Qualität	1	-	55	-	-	-	-	-

Quelle: LLH Kassel, LWK RLP, Bad Kreuznach

Erzeugerpreise für Fleckviehkälber; bis 100 kg LG, ab Hof, in Eur je kg LG, o. MwSt.

Zeitraum: 06.04.-12.04.09		(Veränderungen zur Vorwoche)	
Region	Bayern	Baden-Württemberg	Südbaden
Bullenkälber	4,31 (+ 0,20)	4,21 (- 0,10)	4,59 (+ 0,08)
Mutterkälber	2,63 (+ 0,03)	2,54 (± 0,00)	2,48 (- 0,09)

Quelle: ZMP Bonn

Aktuelle Schlachtstättenpreise



Preise für Schlachtrinderhälften, in Eur/kg SG, frei Schlachtstätte, o. MwSt.

Tierart / HdKl.	14.04.2009	Vorwoche
Jungbullen R3	3,05-3,20	3,05-3,20
Kühe O3	2,00-2,32	2,00-2,34
Färsen O3	2,10-2,90	2,10-2,90

Umfrage d. LWK RLP in Schlachtst. aus RLP

Schlachtlämmerpreise



In Eur kg/LG, incl. 10,7 % MwSt (LG abzgl. 5 % Nüchterung) 13.04.-19.04.09

Klasse 1 jung, vollfleischig :	2,00-2,20
Klasse 2 jung, fleischig :	1,75-1,95
Klasse 3 abfallende Qualitäten:	0,80-1,70

Tendenz: Höchstpreise nur für junge Lämmer

Quelle: EZG Weideland w.V., Bitburg, Tel.: 06561/ 60270

Lammfleisch Südwest



Amtliche Preisfeststellung (4.DVO) in Ba-Wü, Hessen, NRW u. RLP, in Eur/kg, ohne MwSt, für die Woche vom: 06.04.-12.04.09

Nach Schlachtgewicht pauschal abgerechnet

	Stück	SG kg/Tier	Spanne	Ø-Preis
Lämmer	931	18,40	4,23-4,60	4,34

Schafe: Preise für März 2009: 0,5720 EUR/kg

Quelle: LLM Schw.-Gmünd, ADD Trier, LANUV Düsseldorf, RP'en Stuttgart und Gießen

Pferdemarkt Cloppenburg



Vom 08.04.2009; Auftrieb: 67 Pferde;

Schlachtpferdepreise in Eur / kg LG; o. MwSt

1. Qualität	0,65
vollfleischiges Warmblut	0,45-0,60
geringfleischige Pferde	0,25-0,40
Stückpreise/Eur 1. Reitpferde	700-1.400
2. Kleinpferde/Ponys/Esel	100-600

Marktv. erlauf: freundlich

Nächster Pferdemarkt: 22.04.2009

Quelle: Stadt Cloppenburg

Auktionstermine



Zuchtvieh		Fleischrinder	
Bitburg:	23.04.09	Krefeld:	21.10.09
Alsfeld:	06.05.09	Meschede:	08.11.09
Alsfeld:	03.06.09	Meschede:	05.12.09
Bitburg:	04.06.09	Alsfeld:	09.12.09
Kälber		Absetzer	
Bitburg:	23.04.09	Krefeld:	22.04.09
Biebesheim:	29.04.09	Alsfeld:	29.04.09
Alsfeld:	29.04.09	Krefeld:	13.05.09
Biebesheim:	03.06.09	Krefeld:	26.08.09
Zuchtschweine			
Limburg:	20.05.09	Limburg:	15.07.09
Ferkel			
Limburg:	22.04.09	Limburg:	27.05.09
Schafe			
Hilders:	18.04.09	Ilshofen:	08.08.09

Erzeugerpreise für Schlachtschweine frei Schlachtstätte



Amtl. Preisfeststellung (1. FIGDV), nach SG (80-110 kg) u. Handelsklassen o. MwSt.

Zeitraum:	M1	E	U	E-P	E-P Vorw.
Baden-Württemberg					
(28 Betriebe, 47.625 Stück)	0,73-1,17	1,38-1,61	1,19-1,50	-	-
gewogener Ø-Preis (Eur/kg)	1,13	1,44	1,32	1,43	1,41
Muskelfleisch-Anteil in Prozent	-	59,90	53,10	58,90	58,90
Rheinland-Pfalz					
(8 Betriebe, 15.594 Stück)	0,90-1,25	1,43-1,55	1,21-1,38	-	-
gewogener Ø-Preis (Eur/kg)	1,13	1,45	1,32	1,39	1,38
Klassen-Anteil in Prozent	0,37	59,50	28,04	-	-
Muskelfleisch-Anteil in Prozent	-	58,15	53,01	55,93	56,18
Nordrhein-Westfalen (Süd)					
(0 Betriebe, 0 Stück)	-	-	-	-	-
gewogener Ø-Preis (Eur/kg)	-	-	-	-	1,40
Muskelfleisch-Anteil in Prozent	-	-	-	-	57,40
Hessen					
(19 Betriebe, 3.704 Stück)	1,13-1,16	1,40-1,57	1,24-1,38	-	-
gewogener Ø-Preis (Eur/kg)	1,14	1,48	1,34	1,44	1,43
Klassen-Anteil in Prozent	1,32	67,36	20,60	90,82	90,13
Muskelfleisch-Anteil in Prozent	-	59,08	52,99	57,40	57,39
Thüringen					
(6 Betriebe, 22.725 Stück)	1,13-1,22	1,42-1,46	1,32-1,36	-	-
gewogener Ø-Preis (Eur/kg)	1,18	1,44	1,34	1,41	1,39
Muskelfleisch-Anteil in Prozent	-	58,40	53,10	56,70	56,60

Quellen: für RLP: ADD Trier; für Hessen: RP Gießen, für sonstige: zuständige Stellen d. Länder

Aktuelle Schlachtstättenpreise



Basis-Preis f. Schlachtschweine, 56 % MFA
(in Eur/kg/SG), frei Schlachtstätte

1. Umfrage in Schlachtstätten aus RLP vom:	14.04.2009
Spanne:	1,38-1,44 Vorw.: 1,38-1,44
2. Umfrage LLH bei Kurhessischen Genossenschaften vom:	13.04.2009
Spanne:	1,39-1,42 Vorw.: 1,39-1,42
ISN Notierung	
03.04.-09.04.09	ISN: 1,42-1,43 Median: 1,43
10.04.2009	ISW: 1,42-1,44 Median: 1,42
Quelle: ISN Tel.: 09 00 / 19 00 929	

Preisempf. für Schlachtschweine



"Vereinigungspreis der Erzeugergemeinschaften"
56 % MFA, Euro-Referenzmaske, frei Schlachtst.
ohne QS-Aufschlag, in Eur/kg/SG, ohne MwSt.

Wochenpreis v. 10.04.09 (gültig 10.04.-16.04.09)

Median 1,42 (Vw.: 1,42) **Spanne: 1,42 - 1,44**

Vermarktungsmenge: 190.000 (z. Vw.: - 10.600)

Wochenpreis Sauen, M1: **1,13**

Quelle: LWK Nieders. Tel: 09001/190-244, 69 ct/M.

Ferkelpreise Rheinland-Pfalz / Saarland



1. **Basispreise ab Hof** (o. MwSt.) für Standard-Qualitätsferkel der EZ-Ringe; Ø-Gruppen-Größe: Ringf.: 30 Stk., Aufzuchtferkel: ab 60 F./Partie; z.T. als Poolpreis; ohne Abzüge für Klein- u. Zuschläge für Großgruppen; ohne Kosten für Transport u. Impfungen; mit Qualitätszuschlag

"Aufzuchtstall" für den Zeitraum vom:

13.04.-19.04.09

Die Zu- u. Abschläge für abweichende Mengen u. Qualitäten bei R-Ferkeln sind frei vereinbar!

Basis	kg	Grundpreis bzw. Spanne (Eur/St.)	± Preisveränderung zur Vorw. (Eur/St.)	Zu-/Abschläge (Eur/kg) für Mehrgewicht / Mindergew.	
Qualitätsringferkel (R)	25	53,00	± 0,00	bis 30 kg 1,50	1,00
Aufzuchtferkel (A)	8	29,70 --- 38,90	± 0,00	0,50-1,00	0,50-1,00
	30	63,50 --- 63,10	± 0,00	0,50-0,70	0,70-1,00

2. **Verkaufspreismeldungen der Erzeugerringe aus der Vorwoche, vom**

06.04.-12.04.09

Basis (kg)	Anzahl Ferkel	Preis/Ferkel (Eur/St.)		± Preisveränderung zur Vorw. (Eur/St.)	Zu-/Abschläge (Eur/kg) für Mehrgew. / Mindergew.	
		Spanne	Ø-Preis		Mehrgew.	Mindergew.
(R) 25	1.766	53,00-56,75	54,99	- 0,12	bis 1,30	bis 1,00
(A) 8	1.867	29,70-38,90	31,02	+ 1,12	0,50-1,00	0,50-1,00
(A) 30	3.056	62,25-63,50	63,21	- 0,11	0,50-0,70	0,70-1,00

Zuschläge: Bei Kleingruppen, bis 60 Ferkel/Partie, wurden teils Abzüge bis 2,00 Eur/Tier, bei Großgruppen, ab 100 bzw. 160 Tiere, Zuschläge von bis zu 4,00 Eur/Tier, vor MwSt., berechnet.

Herkünfte: Zwei-/Dreirassenkreuzungen, Hybriden, Systemferkel

Quelle: LWK RLP, KH

Ferkelpreise aus Nordwestdeutschland



Ab-Hof-Preise f. Quali.-Ferkel, **100er-Gr.** o.MwSt, o.Aufschl. f.Topgenetik u.evtl. Impzfuschl.

Zeitraum	Erzeugungsregion			
	Nordrhein-Westfalen		Niedersachsen	
06.04.-12.04.09				
Datenquelle*:	VHB/EZG	EZG	VHB/EZG	EZG
Basisgewicht eingekaufte Menge in St.	25 kg 58.344	25 kg 36.330	25 kg 88.869	8 kg/Systemferkel 18.786
Ø-Preis in Eur / St.	53,00	57,00	52,00	34,70
Veränderung z. Vorwoche	± 0,00	± 0,00	± 0,00	± 0,00
Preisspanne Eur / St.	51,50 - 59,00	-	50,00 - 55,00	33,00 - 35,50
Trend / Vorwoche (Eur/St.)	-	± 0,00	± 0,00	-

*VHB: Genossenschafll. u. priv. Viehhandelsbetriebe; EZG = Erzeugergemeinschaft f. Ferkel. Preise= Grundpreise für Qualitätsferkel mit QS-Standard u. definierter Genetik. Der Ø-Preis wird als Median ermittelt. Zuschläge für Impfungen sind nicht enthalten. Für kleinere Partien werden in der Regel Preisabschläge, für größere Partien Preisaufläge vereinbart. Gewichtsabweichungen von der Basis 25 kg werden mit bis zu 1 Eur / kg verrechnet.

Quellen: Landwirtschaftskammern Nordrhein-Westfalen und Niedersachsen

Ab Hof Preise für Schweine



RLP-Erzeuger-Metzger-Direktverk.; **Metzgerqualität**
(Ø ca. 58-60% MFA; in Eur/kg, o.MwSt)

Schlachtzeitraum vom **06.04.-12.04.09**

Gemeldete Tiere: 801; Preis / kg LG: **1,31**

umg. auf SG (79 % Ausschl.): **1,66**

Empfehlung der EZG'en aus RLP f.d. Woche vom

13.04.-19.04.09 **1,32 kg LG**

Quelle: LWK RLP, Bad Kreuznach **1,67 kg SG**

Ferkelpreise Hessen



Ab-Hof-Preise für Standard-Qualitätsferkel

(Basis: 28kg), Eur/Tier, o. MwSt, o. Aufschläge für Impfungen und Direktgeschäfte, inkl. aller Qualitätszuschläge, nach Abzug aller Vermarktungskosten

Zeitraum: **06.04.-12.04.09**

Anzahl: **9.078** Preisspanne **Ø-Preis (Vorw.)**

Grundpreis¹⁾ 48,75-54,00 **50,85** (50,63)

50er Gruppe²⁾ 53,50-61,33 **60,61** (60,03)

100er Gruppe²⁾ 54,50-63,00 **61,24** (61,13)

Zuschlag bis 30 kg LG 1,00-1,30

Zuschlag > 30 kg LG 0,40-0,51

¹⁾ Ferkel o. Zu-/Abschläge, u.a. für Mengen

²⁾ mit einheitl. Genetik u. Gewicht Quelle: LLH

Ferkel Baden-Württemberg



Region	Erzielte Ø-Preise der Vorwoche 1)	Notierung
Hohenlohe und Oberschwaben	in Eur / St. Spanne Ø	13.04.2009 Tendenz Folgewoche
100 Gruppe 2)	51,00-56,00 54,20	± 0,00

1) gew. Ø-Preise, 25kg-Ferkel, ohne Mykoplasmen-Impfung und ohne MwSt

2) Ferkel-Gruppe ca. 100 Tiere, einheitlicher Genetik und Gewicht, mit QS-Status, frei Vermarkter Mehrgewicht + 1,00 EUR/kg

LLM Schwäbisch-Gmünd, Info: 0900/1810800

Futtermittel



Abgabepreise des Handels an die Landwirtschaft, in Eur/t, frei Hof/Silo (lose, ab 3 t), bzw. ab Lager (gesackt), ohne MwSt., Spannenpreise. * = Einzelmeldung

Erfassungsdatum:		x = lose (> 3 t)		o = gesackt	
		Rheinland - Pfalz		Hessen	
	MAT, ohne Magermilchpulveranteil	o	1.040,00-1.360,00	1.055,00-1.315,00	
	MAT, Magermilchpulveranteil > 35 %	o	1.425,00-2.067,50	1.250,00-1.600,00	
	Ergänzfutter für Aufzuchtikälber, 18% RP	x	225,00-270,00	233,00-298,00	
	Milchleistungsfutter 14/15 - III	x	190,00-208,00	180,00-199,50	
	Milchleistungsfutter 18 - III	x	191,00-205,00	185,00-203,00	
	Ferkelaufzucht., 13,2-13,6 MJ/kg	x	265,00-323,50	230,00-310,00	
	Sauenfutter, 13,0 MJ/kg	x	225,00-303,50	250,00-260,00	
	Schweinemastfutter				
	Vormast, 1,0-1,15% Lysin, >13,2MJ/kg	x	200,00-273,00	210,00-247,00	
	Endmast, 0,9-1,0% Lysin, >12,6MJ/kg	x	195,00-263,50	205,00-247,00	
	Ergänzungsfutter Mastschw., 12,6 MJ/kg;	x	285,00-345,00	327,50-375,00	
	28% Rohprotein	o	400,00	-	
	Legehennenalleinfutter, 11,4 MJ/kg,	x	240,00-306,00	255,00-298,00	
	0,38 % Methionin	o	460,00-540,00	-	
	Broileralleinfutter, 13,4 MJ/kg	x	275,00-290,00	-	
	Putenalleinfutter., Phase 6, 11,5 MJ/kg	x	255,00-300,00	-	
	Sojaschrot, 43-44% Rohprotein	x	332,00-352,00	332,50-384,00	
		o	450,00-540,00	-	
	Rapsschrot, ca. 34 % Rohprotein	x	213,00-236,00	189,00-236,00	
	Weizenkleie (Normtyp)	o	100,00-130,00	-	
	Melasseschnitzel, gepresst	x	135,00-140,00	-	
	Alleinfutter f. Mastschafflämmer	o	350,00-440,00	-	
	Ergänzungsfutter für Zuchtschafe	x	180,00-245,00	-	
	Raufutter				
	Einkaufspreise des Handels, ab Hof, in Eur/t, o.MwSt.				
	Heu, kleine HD-Ballen, 1. Schnitt		100,00-140,00	125,00-150,00	
	Heu, Rundballen, 1. Schnitt		85,00-120,00	90,00-135,00	
	Heu, Quaderballen, 1. Schnitt		90,00-130,00	100,00-135,00	
	Stroh, kleine HD-Ballen		90,00-100,00	90,00-100,00	
	Stroh, Rundballen		70,00-90,00	70,00-120,00	
	Stroh, Quaderballen		80,00-90,00	75,00-120,00	

Quelle: Landwirtschaftskammer RLP und LLH Kassel

Eierpreise



Erzeugerpreise für Güteklasse A, lose, in Cent / St.					Eiernotierung Südwest vom		
Rheinland - Pfalz vom:			Hessen vom :		14. April 2009		
13.04.-19.04.09			06.04.-12.04.09		Großhandelsabgabepreise		
Gew.-Kl.	Spanne	Ø-Preis	Spanne	Ø-Preis	an den LEH, ohne MwSt und		
aus Käfighaltung, an Handel u. Großverbraucher,					ohne KVP, Eur/100 Stück		
frei Empf., von 1 bis 15 Kisten à 360 Stück, o. MwSt.					Bodenhaltung		
					Gewichts	Eur/100 St.	Eur/100 St.
					klasse	14.04.09	07.04.09
XL	12,50-15,20	13,14	12,00-16,20	13,96	XL	18,00	18,00
L	8,55-13,00	10,15	8,55-14,20	10,56	L	16,00	16,00
M	7,95-11,65	9,40	7,95-12,65	9,74	M	15,00	15,00
S	7,40-9,85	8,43	6,10-10,90	8,73	S	12,00	12,00
aus Käfighaltung, an Endverbraucher, lose, inkl. MwSt					Freilandhaltung		
					Gewichts	Eur/100 St.	Eur/100 St.
					klasse	14.04.09	07.04.09
XL	16,00-22,00	19,00	15,00-19,00	17,50	XL	19,00	19,00
L	15,00-19,00	17,00	12,00-18,00	15,00	L	17,00	17,00
M	11,00-18,00	15,00	10,00-17,00	13,75	M	16,00	16,00
S	8,00-14,00	12,00	6,00-12,00	10,25	S	13,00	13,00
aus Bodenhaltung, an Endverbraucher, lose, inkl. MwSt					Tendenz: fest fest		
					Quelle: Warenbörsen		
XL	17,00-23,00	21,00	16,00-24,00	20,20	Stuttgart / Mannheim		
L	16,00-21,00	19,00	15,00-22,00	18,50			
M	14,00-19,00	16,00	14,00-20,00	16,80			
S	9,00-15,00	12,00	10,00-15,00	12,33			
Quelle: Landwirtschaftskammer RLP; LLH							
Ladenpreise Kl. M in Eur/10 St., inkl. MwSt.							
Käfigh.	1,09-1,25	1,15	0,99-1,70	1,17			
Bodenh.	1,29-1,99	1,39	1,19-2,00	1,41			
Quelle: ZMP, Bonn							

gültig vom 15.04.09 bis 22.04.09

Sauen/Ferkel Südhessen



Ring-Preis im Erzeuger-Direktgeschäft in Ableitung vom Schlachtschweinepreis in Eur ohne MwSt

Zeitraum:		20.04.-26.04.09
Ferkel		
Basis 25 kg, geimpft gg. Mykoplasmen, mit einheitl. Genetik u. Gewicht, Verkauf ab Hof, ohne Zuschläge für Mengen		50,05
Mehrgewichtszuschlag 25-33 Eur/kg LG		1,30
Mehrgewichtszuschlag > 33 Eur/kg LG		0,50
Jungsaunen		
Basis mind. 95 kg LG u. 180 Lebenstage, Nettoendpreis ab Hof		260,20
Quelle: Schweine-Kontrollring Südhessen, LLH		

Ferkel Rhön-Vogelsberg



Ab-Hof-Preis, o. MwSt, der EZG Rhön-Vogelsberg für den Zeitraum:

Zeitraum:		06.04.-12.04.09
Basis 28 kg-Ferkel, Eur/St		62,00
Mehrgewicht (28-30) Eur/kg LG		1,28
Mehrgewicht, >30 kg:		kein Zuschlag
Quelle: EZG Qualitätsfleisch Rhön-Vogelsberg		

Hybrid-Jungsaunen



Basispreis: 5-10 Tiere/Lieferung; frei Hof, ab 90 kg LG, kg LG (o. MwSt.); Zeitraum:

Zeitraum:		06.04.-12.04.09
Spanne:	279,00-332,00 E/Tier	Median: 316,00
Jungsaunenpreise: ohne ZU-/Abschläge bei abweichender Gruppengröße, Paritäten oder div. Boni-Mali-Regel.		
Quelle: JSR, BHZP-RLP/Hessen, Camborough 29, Hülsenberger Zuchtschweine, TOPIGS		

Warenterminbörsen



Hannover(RMX), Schluss-Kurse 14.04.2009

Schlachtschw.-Kontrakte; 8.000 ± 500 kg SG; Cash-Settlement-Abrechn. nach "Hog Index", 56 % ± 3 % MFA, 85-100 kg, SG/Tier

Liefermonat	Umsatz	Eur/kg	Vorwoche
Apr. '09	2	1,427	1,425
Mai '09	0	1,498	1,502
Juni '09	6	1,540	1,530
Juli '09	0	1,546	1,545
Aug. '09	0	1,557	1,545
Sept. '09	0	1,548	1,540
Okt. '09	0	1,505	1,505
Nov. '09	0	1,495	1,495

Hannover (RMX), Schluss-Kurse 14.04.2009

Ferkel-Kontrakte; 100 St./25 kg LG; Cash-Settle.-Abrechnung auf Basis des "RMX-Piglet-Index"

Liefermonat	Umsatz	Eur/St.	Vorwoche
Apr. '09	1	54,00	53,00
Mai '09	0	53,40	52,90
Juni '09	0	50,30	49,30
Juli '09	0	49,50	50,00
Aug. '09	0	48,50	49,00
Sep. '09	0	49,50	49,50
Okt. '09	0	49,00	49,00
Nov. '09	0	51,00	51,00

Quelle: RMX Hannover

Verbraucher und Erzeugerpreise für Obst und Gemüse



Verbraucher- und Erzeugerpreise für Obst und Gemüse

	Verbraucherpreise			Erzeugerpreise bei Versteigerungen*)	
	ZMP RLP	ZMP Hessen	Stichprobe Rheinland-Pfalz	Großmarkt Pfalz / VOG	Centralmarkt
	inkl. MwSt. *) 14.04.2009	inkl. MwSt. *) 14.04.2009	inkl. MwSt. *) 13.04.2009	Weisenh.a.S./Ingelh. 13.04.2009	Roisdorf/Straelen 14.04.2009
OBST:					
Erdbeeren (kg)	1,38-2,98	1,76-3,98	1,98-3,98	-	-
Rhabarber (kg)	-	-	-	-	0,35-0,58
Trauben blau (kg)	1,48-2,98	1,48-2,98	1,49-2,59	-	-
Trauben weiß (kg)	1,69-3,06	1,69-3,18	1,99-2,49	-	-
Tafelbimen (kg)	1,19-2,99	1,09-3,39	2,99	-	-
Äpfel (kg) 70-80 mm					
Granny Smith	-	-	1,99-2,69	-	-
Gala	0,99-1,99	0,99-2,00	2,49-2,69	-	-
Jonagold	0,90-2,59	0,75-1,99	1,99-2,99	0,53-0,55	0,45-0,55
Braeburn	0,99-2,17	1,00-1,99	2,49-2,69	0,69-0,70	-
Golden Delicious	1,13-2,60	1,00-2,00	2,49-2,69	-	-
SPARGEL (KG)					
Spargel weiß I 16/26	-	-	5,98-11,96	12,00	4,00-4,20
Spargel weiß II 16/26	-	-	-	9,00-11,00	3,00-3,10
Grünspargel I 12/20	-	-	-	-	-
Grünspargel I 10/12	-	-	-	-	-
GEMÜSE:					
Kopfsalat (Stk)	0,49-1,20	0,49-1,00	0,69-0,99	-	0,23-0,32
Eissalat (Stk)	0,49-1,19	0,49-1,19	0,79	-	-
Feldsalat (kg)	3,00-9,84	3,27-11,97	4,90-7,90	-	2,00-2,50
Chicoree (kg)	1,18-3,58	1,98-2,58	0,69-0,99	0,80	-
Chinakohl (kg)	-	-	0,99-1,49	-	0,70-0,71
Salatgurke (Stk)	0,33-1,20	0,35-0,79	0,39-0,99	-	0,27-0,32
Zucchini (gk)	0,87-2,00	0,85-1,99	1,19-1,39	-	-
Strauchtomaten (kg)	1,78-3,99	1,78-5,00	2,49-2,99	-	1,41-1,42
Paprika gem. (kg)	2,78-4,53	2,59-5,18	2,49-2,79	-	-
Kohlrabi (Stk)	0,39-0,99	0,39-0,99	0,59-0,79	-	-
Weißkohl (kg)	-	-	0,69-0,99	-	0,14
Blumenkohl (Stk)	0,99-1,99	1,09-1,99	0,99-1,79	-	-
Broccoli (kg)	1,78-3,58	1,75-3,98	0,79-1,69	-	-
Möhren (kg)	0,56-2,00	0,60-2,00	0,79-0,99	0,50	-
Knollensellerie (kg)	-	-	0,99	-	0,40-0,64
Radieschen (Bd)	0,52-0,99	0,39-0,99	0,59-0,69	0,35-0,45	0,30-0,48
Porree (kg)	1,19-3,17	1,29-3,98	0,99-1,99	0,60-0,70	0,46-0,50
Frühlingszwiebeln (Bd)	0,49-0,99	0,49-0,99	-	-	-
Zwiebeln (kg)	0,63-1,49	0,59-1,74	0,99	0,35-0,45	-
Petersilie (Bd)	-	-	0,99-1,29	-	0,21

*) Handelskl. I, wenn nicht anders angegeben; Erzeuger-/Großhandelsabgabepreise in Eur, o. MwSt

Quelle: LWK RLP, Bad Kreuznach, ZMP Bonn, Großmärkte in RLP u. NRW

Ökoprodukte ab Hof



Ab-Hof Preise an Endverbraucher in Eur /kg, inkl. MwSt 27.03.2009

Produkte	von - bis	Ø
Chicoree-lose (kg)	4,50-8,20	6,95
Feldsalat gew. (kg)	14,00-29,50	20,00
Portulak (kg)	8,50-22,00	16,30
Spinat-gew. (kg)	4,40-12,00	7,00
Lauch (kg)	3,50-5,80	4,58
Speisezwiebeln (kg)	0,99-2,80	1,92
Retlich schwarz (kg)	1,80-3,40	2,52
Rosenkohl geputzt (kg)	4,50-8,45	6,97
Rotkohl (kg)	1,45-2,70	2,18
Weißkohl (kg)	0,99-2,50	1,80
Wirsing (kg)	1,50-5,90	2,94
Möhren gew. (kg)	1,27-2,30	1,80
Pastinaken gew. (kg)	2,00-4,80	3,95
Rote Bete (kg)	1,27-2,80	2,36
Schwarzwurzeln (kg)	3,00-5,80	4,45
Knollensellerie (kg)	1,60-2,95	2,40
Steckrüben (kg)	1,60-2,90	2,39
Topinambur (kg)	2,50-4,80	3,60
Wurzelpetersilie (kg)	3,90-6,50	5,48
Petersilie (Bd.)	0,75-1,90	1,34
Äpfel Ø aller Sorten	1,50-3,60	2,64
Kartoffeln Ø aller Sorten	1,10-1,90	1,41
Kresse (Schale)	0,75-0,99	0,88
Schnittlauch (Bd.)	1,20-1,89	1,46

Quelle: ZMP Bonn

Wareterminbörse



Hannover (RMX)

Liefermonat	Umsatz	Euro/t	Vorw.
Schlussnot für Speisekartoffeln 14.04.2009			
Menge: 25 t, vorwiegend festkochende Sorten Hdkl I (Agria, Marabel, Quarta, Satina, Secura, Solara); Cash-Settlement-Abrechnung; "Table Potato-Index")			
Apr. '09	0	135,00	139,00

Schlussnot f. **Veredelungskart.** 14.04.2009

Menge: 25 t, Warenkorb: Bintje, Agria u. ä. Sorten; Knollengröße 40 mm+, mit mind. 60 % > 50mm (Cash-Settlement - Abrechnung; "Potato-Index")

Apr. '09	7	80,00	74,00
Jun. '09	9	99,00	90,00
Apr. '10	0	129,00	129,00

Quelle: RMX Hannover

Bundesweite Preisinfos



Per Anrufbeantworter (0,69 Eur/Min.)
 Info 1. FIGDV Schweine / Rinder: (0900) 11904 - 10
 Info Schweine / Rinder ZMP-Preise: - 10
 Info Getreide, Ölsaaten: - 12
 Info Eierpreise: - 13
 Info Obst / Gemüse: - 14
 Quelle: ZMP Bonn

Speisekartoffeln



14.04.2009		RLP-Nord	RLP-Süd	Hessen
Erzeugerpreise, Eur/dt, ohne MwSt. lose, frei Rampe, vor Abzug Sortierkosten	1	-	-	10,00-16,00
	2	-	-	10,00-13,50
Direktabsatz Erzeuger-Verbraucher	1	35,00-59,50	44,00-59,00	40,00-48,60
Eur/dt, inkl. MwSt., in 10 + 12,5 kg Säcken	2	30,00-59,50	44,00-50,00	40,00-48,60
Direktabsatz Erzeuger-Verbraucher	1	40,00-70,00	60,00-70,00	-
Eur/dt, inkl. MwSt., in 5 kg Säcken	2	40,00-70,00	56,00-60,00	-
Großhandelsabgabepreise				
Eur/dt, ohne MwSt., mit Sack,	1	21,00-25,00		17,00-30,00
Mindestabgabe eine Palette	2	19,00-25,00		16,00-28,00
Kleinverkaufspreise LEH, Discounter				
Eur/dt, inkl. MwSt. in 2 bis 5 kg-Netzen	1	59,00-92,00		-
	2	43,00-92,00		-

1 = festkochende Sorten, 2 = vorw. festkochende Sorten

Quelle: LWK RLP; LLH Kassel

gültig vom 15.04.09 bis 22.04.09