



Landwirtschaftskammer
Rheinland-Pfalz

Markt- und Preisinformation

der LWK Rheinland-Pfalz und des Landesbetriebs Landwirtschaft Hessen (LLH), zusammengestellt von der LWK Rheinland-Pfalz, Preise und Termine ohne Gewähr

HESSEN



Landesbetrieb
Landwirtschaft Hessen

Aktuelles Markttelegramm



Tierische Erzeugnisse

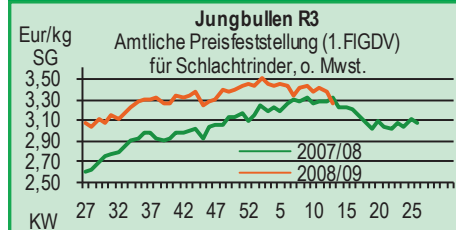
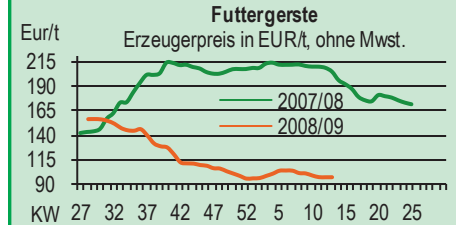
- Schlachtrinder** Am regionalen Schlachtrindermarkt hat sich der Fleischabsatz auf zuvor deutlich herabgesetztem Niveau zwar stabilisiert, die Erzeugerpreise tendieren jedoch aufgrund des umfangreichen Angebots immer noch schwach.
- Schlachtschweine** Der Fleischabsatz am Schlachtschweinemarkt hat sich in Erwartung einer anziehenden Verbrauchernachfrage belebt, Erzeugerpreise bei nicht zu umfangreichem Angebot fester.
- Ferkel** Regional, wie überregional, herrschen ausgeglichene Angebots- und Nachfrageverhältnisse. Die Ferkelpreise tendieren deutschlandweit stabil, auf zuvor erreichtem Preisniveau.
- Nutzkälber** Regional sind keine den Markt belebenden Impulse zu verzeichnen. Die Preise verharren auf dem Niveau der Vorwoche; lediglich die Preisspitzen bei Kälbern aus der Kreuzungszucht scheinen gebrochen zu sein.
- Eier/ Geflügel** Die Verbrauchernachfrage zieht vor Ostern spürbar an und der LEH ordert rege, der Absatz in Richtung Produktenindustrie und Export hingegen verliert an Bedeutung. Das Erzeugerangebot reicht weiterhin nur knapp aus und die Preise ziehen nochmal über alle Kategorien und Haltungsformen kräftig an.

Pflanzliche Erzeugnisse und Futtermittel

- Getreide und Ölsaaten** Während die Notierungen an den Terminmärkten uneinheitlich tendieren, zeigt die Preiskurve am regionalen Kassamarkt weiter klar nach unten. Die Nachfrage nach Brot- und Futtergetreide bleibt fortgesetzt schwach, Neugeschäfte kommen überwiegend über die zweite Hand zustande. Die Abgabebereitschaft der Erzeuger hingegen nimmt sukzessive zu und bedingt damit zusätzlichen Druck auf den Markt. Braugerste ist weitestgehend unverkäuflich, Mälzereien und der Großhandel sind bis spät in den Herbst gedeckt. Die Notierungen für Raps waren zuletzt wieder rückläufig, die Nachfrage der Ölmühlen ist schleppend und die Umsätze entsprechend klein.
- Futtermittel** Das Angebot am Markt für Sojaschrot engt sich für prompte Ware zusehends ein und die Kurse tendieren fest; spätere Termine hingegen schwächer bewertet. Rapsschrot bleibt vorne auch knapp und teuer, die Nachfrage hat spürbar nachgelassen. Energetische Misch- und Einzelfuttermittel werden im Sog des Getreidemarktes schwächer bewertet, Umsätze und Kontraktabwicklung auf niedrigem Niveau.
- Kartoffeln** Kartoffelmarkt ohne wesentliche Impulse. Anteil deutscher Speisekartoffeln im LEH bleibt konstant. Langsam wachsendes Interesse an französischer Kühlhausware. Frühe Importware noch nicht sonderlich gefragt. Nach ersten Frühkartoffelpflanzungen Anfang März und Mitte des Monats werden die Arbeiten in dieser Woche fortgesetzt.

Quelle: LWK RLP, ZMP Bonn, ED

Blick in den Markt



Warenterminbörsen



Hannover (RMX)

Liefermon.	Umsatz	Euro/t	Vorwoche
Schlussnotierungen für Brotweizen 31.03.2009			
Menge: 50 t; 76 kg/hl, 11 % Prot., 220s. Fallz., 15 H ₂ O, Lieferorte: u.a. fob/fca.: Rhein, Main, u.a.			
Mai '09	0	130,00	136,00
Aug. '09	0	140,00	146,00
Nov. '09	0	141,00	147,00
Jan. '10	0	142,00	148,00

Euronext Paris

Schlussnotierungen für Exportweizen 31.03.2009			
Menge: 50 t; 76 kg/hl, intervent.-fähig; L.-ort Rouen			
Mai '09	5.026	132,00	136,50
Aug. '09	0	132,00	137,75
Nov. '09	2.122	138,75	144,50
Jan. '10	250	140,25	145,50
Mrz. '10	106	142,25	147,00
Mai '10	67	143,50	148,00
Aug. '10	0	148,50	151,50
Nov. '10	0	146,50	151,50

Schlussnotierungen für **Raps** 31.03.2009

Menge: 50 t; diverse Lieferorte in Deutschl./Frankr.			
Mai '09	1.654	266,75	273,50
Aug. '09	1.211	270,75	275,00
Nov. '09	328	273,25	278,00
Feb. '10	0	275,75	282,00
Mai '10	0	279,00	284,75
Aug '10	0	277,75	283,50

Schlussnotierungen für **Mais** 31.03.2009

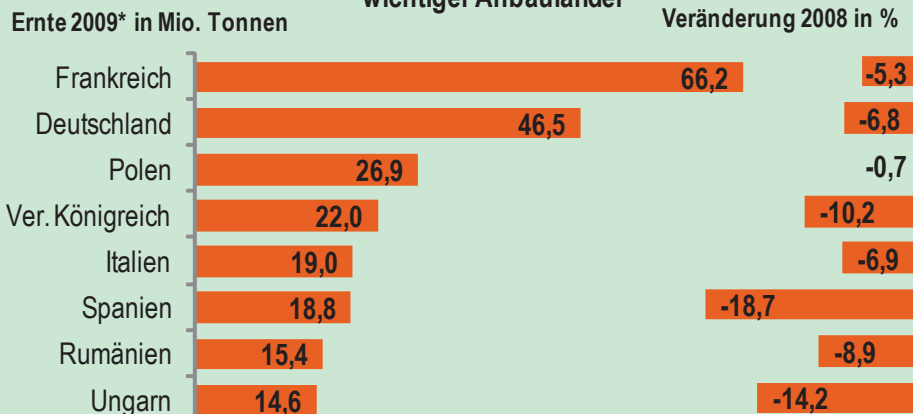
Menge: 50 t; 15 % H ₂ O, 4 % Bruchkör./Lief. Atlan			
Jun. '09	228	130,75	132,75
Aug. '09	40	135,00	136,00
Nov. '09	56	138,75	141,25
Jan. '10	0	141,00	142,00
Mrz. '10	0	143,00	143,00
Jun. '10	0	142,00	143,75
Aug. '10	0	142,00	143,75

Quelle: RMX Hannover; Euronext

Aktuelle Marktgrafik



Getreidernte der EU-27 wichtiger Anbauländer



Quelle: Coceral, *Prognose März 2009, Grafik: LWK RLP

Erzeugerpreise für Getreide, Ölfrüchte und Körnerleguminosen



Basispreise des Agrarhandels, frei Erfasser, für Standardqualität, in Eur/t, ohne MwSt.							Streckengeschäfte		
Erfassungsdatum:	Hessen			Rheinland-Pfalz			Hessen	RLP	
31.03.2009	Spanne Vorw.	Landes-Ø	Vorwoche	Spanne	Landes-Ø	Vorwoche	Ab-Hof Ø	Ab-Hof Ø	Franko Ø
Eliteweizen E	140,00-175,00	152,00	155,85	140,00-155,00	146,00	146,00	163,75	151,50	-
Qualitätsweizen (A)	110,00-130,00	119,70	123,35	115,00-132,50	123,40	124,60	131,25	128,60	132,00
Brotweizen (B)	100,00-120,00	110,62	113,55	107,50-115,00	110,20	110,70	121,80	114,80	117,10
Mahl- bzw. Brotroggen, FZ>120	85,00-110,00	98,50	100,45	95,00-100,00	98,60	98,60	108,50	102,30	-
Sommerbraugerste (freie Ware)	105,00-120,00	114,75	117,80	110,00-120,00	112,30	113,20	127,75	117,30	122,70
Sommerbraugerste (Aug-Okt'09)*	-	-	-	120,00-138,00	-	-	-	-	-
Futtergerste >62 kg/hl	87,50-100,00	95,20	97,00	87,50-105,00	94,30	95,10	104,80	98,50	102,60
Futterweizen	95,00-110,00	104,35	105,35	100,00-112,50	106,00	107,00	113,85	109,40	113,60
Futterhafer	95,00-110,00	104,10	105,20	110,00-112,50	110,70	110,00	114,40	-	-
Körnermais	102,00-120,00	114,65	114,40	110,00-117,50	113,00	113,00	121,00	116,25	119,00
Triticale	92,00-105,00	97,94	98,90	90,00-105,00	96,00	97,70	108,15	100,20	103,00
W.-Raps food (freie Ware)	240,00-256,00	249,40	251,40	240,00-255,00	248,90	250,40	260,40	253,30	258,50

* Vorkontrakte für Braugerste diesjährig auch für spätere Termine - mit entsprechender Preisspanne - angeboten

Quelle: LLH, Kassel u. LWK RLP, Bad Kreuznach

Börsennotierungen für Getreide, Ölfrüchte und Körnerleguminosen



Großhandelsabgabepreise in Eur/t, o. MwSt.; überwiegend frei Fuhr/Waggon bzw. Mühle/Station bei sofortiger Lieferung;

Quelle: "Warenbörsen der angegebenen Orte"

G=Geld, B=Brief, PS=Papiersack, lo=lose

Börsen	Köln	Mannheim	Würzburg	Frankfurt	Stuttgart	Paderborn
Notierungen am:	27.03.2009	30.03.2009	27.03.2009	26.03.2009	31.03.2009	30.03.2009
Brotweizen 11,5 % 220 FZ	128,00	125,00-127,00	118,00-120,00	123,00-125,00	125,00-127,00	-
A-Weizen > 13 / 13,5 % / 250 FZ	-	130,00-133,00	126,00-130,00	130,00-132,00	130,00-132,00	-
E-Weizen 14,5 % / 50-55 Sedi / 250-280 FZ	-	230,00-233,00	-	-	-	-
Futterweizen > 70 / 72 kg/hl	128,00	123,00-125,00	-	-	123,00-125,00	134,00-135,00
Brotroggen > 120 FZ	124,00	114,00-115,00	110,00	-	115,00-119,00	118,00
Braugerste, Inland	-	125,00-128,00	130,00-132,50	-	130,00-132,00	-
Futtergerste > 62 kg/hl	-	108,00-110,00	105,00-115,00	100,00-102,00	101,00-104,00	118,00-120,00
Qualitätshafer > 52/53 kg/hl	130,00-135,00	-	-	-	112,00-114,00	140,00-142,00
Triticale (max. 10 % Auswuchs)	-	117,00-119,00	112,00	-	-	127,00-128,00
Mais	-	124,00-127,00	125,00-130,00	122,50-125,00	118,00-120,00	142,00-144,00
Raps	276,00-285,00 G	262,00-263,00	260,00-263,00	271,00-273,00	268,00-269,00	268,00-270,00
Milchl.futter: ESt II, 20 % RP	-	180,00-185,00	-	-	-	-
Milchl.futter: ESt III, 18 % RP	-	193,00-197,00	-	-	-	-
Ferkelstarter >13,8 MJ ME/kg, 18% RP	-	298,00-301,00	-	-	-	-
Schweinemastfutter 13 MJ , 16% RP	-	203,00-207,00	-	-	-	-
Legehennenalleinfutter: 11,4 MJ	-	269,00-273,00	-	-	-	-
Sojaschrot, 43-44 % RP	295,00-303,00 B	308,00-309,00	305,00-310,00	-	303,00-307,00	295,00-296,00
Rapsschrot	177,00-188,00 B	147,00-149,00	174,00-178,00	-	-	-
Weizenkleie	92,00 B	70,00-72,00	75,00	65,00-70,00	63,00-66,00	93,00-95,00
Roggenkleie	-	65,00-67,00	-	-	-	-
Melasseschnitzel	105,00 B	-	-	-	-	105,00-106,00
Wiesenheu, 1. Schnitt, kl. Ballen	-	-	-	-	95,00-100,00	-
Wiesenheu, 1. Schnitt, Großballen	-	-	-	-	-	-
Weizenstroh, kleine Ballen	-	-	-	-	65,00-70,00	-

Die Konditionen und Paritäten der Börsen sind z. T. sehr unterschiedlich. Die Preise sind nicht unmittelbar vergleichbar.

Preisendenzen sind jedoch im zeitlichen Vergleich der jeweiligen Börsennotierungen erkennbar.

Aktuelle Preisinfos aus Rheinland-Pfalz und Hessen



Infotelefon der LWK: 0671/793-1200
 Montags 16:00 Uhr: Ringferkel, Preisempfehlung
 Schlachtschweine Nordw.-Deutschland.
 Dienstag 16:00 Uhr: Schlachtstättenpreise, Erzeuger-
 Metzger Notierungen, 1. FIGDV, Nutzkälber

Landwirtschaftskammer Rheinland-Pfalz
 Burgenlandstr. 7, 55543 Bad Kreuznach
 Ref. 25 Markt, 0671/793-1155
 www.lwk-rlp.de
 markt@lwk-rlp.de

Landesbetrieb Landwirtschaft Hessen
 Kölnische Str. 48-50, 34117 Kassel
 Fachgebiet 24, 0561/7299-267
 www.agrarberatung-hessen.de
 marktinfo@llh-hessen.de

Erzeugerpreise für Rinder frei Schlachtstätte



Amtliche Preisfeststellung (1.FIGDV) für Schlachtrinder, Preisgebiet Rheinland-Pfalz und Preise Eur/kg Schlachtgewicht frei Schlachtstätte, o. MwSt. Quelle: ADD Trier

Anzahl Meldungen: 8	Stück: 1.463	Schlachtzeitraum: 23.03.-29.03.09				
Kategorie	Handelsklasse	Stück	Preisspanne*	Ø-Preis	Kg/Stück	Ø-Preis Vorw.
Jungbullen	U 1-5	37	3,00-3,63	3,39	407,86	3,47
	R 2	37	2,63-3,51	3,22	351,12	3,31
	R 3	38	2,63-3,46	3,26	378,33	3,37
	O 2	17	2,46-3,39	2,86	317,39	3,03
	O 3	24	2,72-3,10	2,83	360,68	2,97
	P 1-5	28	2,29-2,70	2,48	297,40	2,51
	E-P insg.	209	-	3,05	358,12	3,13
Kühe	R 3	39	2,29-2,46	2,39	364,77	2,47
	O 2	76	2,02-2,25	2,20	299,17	2,28
	O 3	220	2,14-2,35	2,28	329,43	2,32
	O 4	65	2,17-2,27	2,25	352,22	2,36
	P 1	299	1,60-1,83	1,70	235,24	1,77
	P 2	137	1,73-2,05	1,94	261,43	2,01
	P 3	112	1,87-2,25	2,03	282,72	2,09
	E-P insg.	1.013	-	2,05	288,79	2,14
Färsen	R 3	36	2,80-3,10	2,96	298,60	3,05
	O 3	36	2,17-2,80	2,37	265,82	2,43
	O 4	16	2,29-2,39	2,30	291,67	2,34
	O 1-5	63	2,14-2,81	2,35	263,22	2,44
	P 1-5	33	1,65-1,95	1,79	207,08	1,86
	E-P insg.	162	-	2,51	265,88	2,56

* gebildet aus den errechneten Mittelwerten der Meldebetriebe

Schlachtzeitraum: 23.03.-29.03.09		Amtliche Preisfeststellung (1.FIGDV) für Schlachtrinder im Preisgebiet							
		Baden-Württemberg				Nordrhein-Westfalen			
Kategorie	HdKl.	Preisspanne	Ø-Preis	Vorwo	Kg/Stk.	Preisspanne	Ø-Preis	Vorwo	Kg/Stk.
Jungbullen	U 3	3,21-3,30	3,29	3,41	421,00	3,17-3,44	3,32	3,39	432,90
	R 3	3,14-3,38	3,24	3,36	375,00	3,13-3,39	3,23	3,31	395,80
	O 3	2,75-2,93	2,90	3,07	362,00	2,79-2,92	2,85	2,96	364,90
Kühe	R 3	2,36-2,51	2,43	2,51	362,00	2,37-2,52	2,42	2,50	360,10
	O 3	2,21-2,32	2,25	2,35	327,00	2,22-2,33	2,29	2,37	323,20
	P 1	1,54-1,74	1,68	1,71	231,00	1,70-1,85	1,78	1,83	235,00
Färsen	R 3	2,89-3,24	2,98	3,07	309,00	2,73-3,05	2,86	2,95	306,90
	O 3	2,17-2,99	2,38	2,44	281,00	2,19-2,40	2,28	2,37	288,60

Quellen: für RLP und Hessen: ADD Trier; für Ba-Wü.: LLM Schwäb. Gmünd; für NRW: LEJ

Erzeugerpreise für Nutzkälber ab Hof



1. u. 2. Qualität, zur Bullen- bzw. Kälbermast geeignet; Alter ab 14 Tage; ca. 40 bis 60 kg LG in Eur/St.; inkl. MwSt., nach allen Vermarktungsabzügen

Region	Hessen				Rheinland-Pfalz			
	23.03.-29.03.09				30.03.-05.04.09			
Woche vom:	Stk.	Spanne	Ø-Preis	Vorw.	Stk.	Spanne	Ø-Preis	Vorw.
Bullenkälber								
Holstein sbt	453	89-138	119	120	274	60-130	98	97
Holstein rbt	30	109-142	125	122	54	65-140	111	109
Kreuzungen	11	172-205	189	187	37	100-250	169	185
Fleckvieh	21	244-332	309	299	1	-	200	-
3. Qualität	36	22-69	47	48	10	10-50	30	21
Mutterkälber								
Holstein	11	44-105	61	76	4	30-40	35	34
Kreuzungen	3	-	127	130	9	80-200	121	123
3. Qualität	-	-	-	11	-	-	-	-

Quelle: LLH Kassel, LWK RLP, Bad Kreuznach

Erzeugerpreise für Fleckviehkälber; bis 100 kg LG, ab Hof, in Eur je kg LG, o. MwSt.

Zeitraum: 23.03.-29.03.09		(Veränderungen zur Vorwoche)	
Region	Bayern	Baden-Württemberg	Südbaden
Bullenkälber	4,32 (- 0,17)	4,37 (- 0,01)	4,77 (+ 0,62)
Mutterkälber	2,59 (+ 0,01)	2,60 (+ 0,01)	2,43 (± 0,00)

Quelle: ZMP Bonn

Aktuelle Schlachtstättenpreise



Preise für Schlachtrinderhälften, in Eur/kg SG, frei Schlachtstätte, o. MwSt.

Tierart / HdKl.	31.03.2009	Vorwoche
Jungbullen R3	3,10-3,24	3,15-3,25
Kühe O3	2,00-2,38	2,00-2,39
Färsen O3	2,10-2,95	2,15-2,98

Umfrage d. LWK RLP in Schlachtst. aus RLP

Schlachtlämmerpreise



In Eur kg/LG, incl. 10,7 % MwSt 30.03.-05.04.09 (LG abzgl. 5 % Nüchterung)

Klasse 1 jung, vollfleischig :	2,00-2,20
Klasse 2 jung, fleischig :	1,75-1,95
Klasse 3 abfallende Qualitäten:	0,80-1,70

Tendenz: Höchstpreise nur für junge Lämmer

Quelle: EZG Weideland w.V., Bitburg, Tel.: 06561/ 60270

Lammfleisch Südwest



Amtliche Preisfeststellung (4.DVO) in Ba-Wü, Hessen, NRW u. RLP, in Eur/kg, ohne MwSt, für die Woche vom: 23.03.-29.03.09

Nach Schlachtgewicht pauschal abgerechnet

	Stück	SG kg/Tier	Spanne	Ø-Preis
Lämmer	345	20,10	4,16-4,60	4,38

Schafe: Preise für Jan. 2009: 0,5420 EUR/kg

Quelle: LLM Schw.-Gmünd, ADD Trier, LANUV Düsseldorf, RP'en Stuttgart und Gießen

Pferdemarkt Cloppenburg



Vom 25.03.2009; Auftrieb: 69 Pferde;

Schlachtpferdepreise in Eur / kg LG; o. MwSt

1. Qualität	0,65
vollfleischiges Warmblut	0,45-0,60
geringfleischige Pferde	0,25-0,40
Stückpreise/Eur 1. Reitpferde	700-1.400
2. Kleinpferde/Ponys/Esel	100-600

Marktv. erlauf: eher verhalten

Nächster Pferdemarkt: 08.04.2009

Quelle: Stadt Cloppenburg

Auktionstermine



Zuchtvieh		Fleischrinder	
Alsfeld:	08.04.09	Alsfeld:	08.04.09
Bitburg:	23.04.09	Krefeld:	21.10.09
Alsfeld:	06.05.09	Meschede:	08.11.09
Alsfeld:	03.06.09	Meschede:	05.12.09
Kälber		Absetzer	
Bitburg:	23.04.09	Krefeld:	22.04.09
Biebesheim:	29.04.09	Alsfeld:	29.04.09
Alsfeld:	29.04.09	Krefeld:	13.05.09
Biebesheim:	03.06.09	Krefeld:	26.08.09
Zuchtschweine			
Limburg:	20.05.09	Limburg:	15.07.09
Ferkel			
Limburg:	22.04.09	Limburg:	27.05.09
Schafe			
Hilders:	18.04.09	Ilshofen:	08.08.09

Erzeugerpreise für Schlachtschweine frei Schlachtstätte



Amtl. Preisfeststellung (1. FIGDV), nach SG (80-110 kg) u. Handelsklassen o. MwSt.

Zeitraum:	M1	E	U	E-P	E-P Vorw.
Baden-Württemberg (29 Betriebe, 47.556 Stück)					
gewogener Ø-Preis (Eur/kg)	0,99-1,18	1,33-1,54	1,15-1,43	-	-
Muskelfleisch-Anteil in Prozent	1,14	1,40	1,28	1,38	1,39
	-	59,70	53,10	58,60	58,80
Rheinland-Pfalz (8 Betriebe, 18.176 Stück)					
gewogener Ø-Preis (Eur/kg)	0,90-1,11	1,40-1,50	1,16-1,31	-	-
Klassen-Anteil in Prozent	1,10	1,41	1,28	1,36	1,35
Muskelfleisch-Anteil in Prozent	0,46	62,47	26,24	-	-
	-	58,16	53,06	56,19	56,02
Nordrhein-Westfalen (Süd) (7 Betriebe, 28.940 Stück)					
gewogener Ø-Preis (Eur/kg)	-	1,41-1,44	1,26-1,30	-	-
Muskelfleisch-Anteil in Prozent	-	1,42	1,29	1,38	1,37
	-	58,80	53,20	57,40	57,10
Hessen (19 Betriebe, 4.140 Stück)					
gewogener Ø-Preis (Eur/kg)	1,10-1,15	1,40-1,54	1,22-1,37	-	-
Klassen-Anteil in Prozent	1,13	1,45	1,30	1,41	1,41
Muskelfleisch-Anteil in Prozent	1,06	69,83	17,80	91,18	89,47
	-	59,27	53,05	57,64	57,48
Thüringen (6 Betriebe, 24.980 Stück)					
gewogener Ø-Preis (Eur/kg)	1,11-1,24	1,39-1,42	1,29-1,33	-	-
Muskelfleisch-Anteil in Prozent	1,17	1,41	1,31	1,37	1,37
	-	58,10	53,10	56,30	56,70

Quellen: für RLP: ADD Trier; für Hessen: RP Gießen; für sonstige: zuständige Stellen d. Länder

Aktuelle Schlachtstättenpreise



Basis-Preis f. Schlachtschweine, 56 % MFA
(in Eur/kg/SG), frei Schlachtstätte

1. Umfrage in Schlachtstätten aus RLP vom:	31.03.2009
Spanne:	1,36-1,42 Vorw.: 1,34-1,40
2. Umfrage LLH bei Kurhessischen Genossenschaften vom:	30.03.2009
Spanne:	1,37-1,40 Vorw.: 1,35-1,38
ISN Notierung	
20.03.-26.03.09	ISN: 1,38-1,41 Median: 1,39
27.03.2009	ISW: 1,40-1,41 Median: 1,40
Quelle: ISN Tel.: 09 00 / 19 00 929	

Preisempf. für Schlachtschweine



"Vereinigungspreis der Erzeugergemeinschaften"
56 % MFA, Euro-Referenzmaske, frei Schlachtst.
ohne QS-Aufschlag, in Eur/kg/SG, ohne MwSt.

Wochenpreis v. 27.03.09 (gültig 27.03.-02.04.09)

Median 1,40 (Vw.: 1,38) **Spanne: 1,40 - 1,41**

Vermarktungsmenge: 205.800 (z. Vw.: - 7.200)

Wochenpreis Sauen, M1: **1,13**

Quelle: LWK Nieders. Tel: 09001/190-244, 69 ct/M.

Ferkelpreise Rheinland-Pfalz / Saarland



1. **Basispreise ab Hof** (o. MwSt.) für Standard-Qualitätsferkel der EZ-Ringe; Ø-Gruppen-Größe: Ringf.: 30 Stk., Aufzuchtferkel: ab 60 F./Partie; z.T. als Poolpreis; ohne Abzüge für Klein- u. Zuschläge für Großgruppen; ohne Kosten für Transport u. Impfungen; mit Qualitätszuschlag

"Aufzuchtstall" für den Zeitraum von:

30.03.-05.04.09

Die Zu- u. Abschläge für abweichende Mengen u. Qualitäten bei R-Ferkeln sind frei vereinbar!

Basis	kg	Grundpreis bzw. Spanne (Eur/St.)	± Preisveränderung zur Vorw. (Eur/St.)	Zu-/Abschläge (Eur/kg) für Mehrgewicht / Mindergew.	
Qualitätsringferkel (R)	25	53,00	± 0,00	bis 30 kg 1,50	1,00
Aufzuchtferkel (A)	8	29,70 --- 38,90	± 0,00 --- - 0,07	0,50-1,00	0,50-1,00
	30	63,50 --- 63,10	± 0,00 --- - 0,10	0,50-0,70	0,70-1,00

2. **Verkaufspreismeldungen der Erzeugerringe aus der Vorwoche, vom**

23.03.-29.03.09

Basis (kg)	Anzahl Ferkel	Preis/Ferkel (Eur/St.)	± Preisveränderung zur Vorw. (Eur/St.)	Zu-/Abschläge (Eur/kg) für Mehrgew. / Mindergew.	
		Spanne Ø-Preis			
(R) 25	2.441	53,00-58,00 55,53	- 0,08	bis 1,30	bis 1,00
(A) 8	1.832	29,70-38,97 30,37	- 3,40	0,50-1,00	0,50-1,00
(A) 30	5.054	62,25-63,50 63,33	+ 0,03	0,50-0,70	0,70-1,00

Zuschläge: Bei Kleingruppen, bis 60 Ferkel/Partie, wurden teils Abzüge bis 2,00 Eur/Tier, bei Großgruppen, ab 100 bzw. 160 Tiere, Zuschläge von bis zu 4,00 Eur/Tier, vor MwSt., berechnet.

Herkünfte: Zwei-/Dreirassenkreuzungen, Hybriden, Systemferkel

Quelle: LWK RLP, KH

Ferkelpreise aus Nordwestdeutschland



Ab-Hof-Preise f. Quali.-Ferkel, **100er-Gr.** o.MwSt, o.Aufschl. f. Topgenetik u. evtl. Impzfuschl.

Zeitraum	Erzeugungsregion			
	Nordrhein-Westfalen		Niedersachsen	
23.03.-29.03.09				
Datenquelle*:	VHB/EZG	EZG	VHB/EZG	EZG
Basisgewicht eingekaufte Menge in St.	25 kg 67.891	25 kg 37.332	25 kg 92.911	8 kg/Systemferkel 16.916
Ø-Preis in Eur / St.	53,00	57,00	52,00	34,70
Veränderung z. Vorwoche	± 0,00	± 0,00	± 0,00	± 0,00
Preisspanne Eur / St.	51,50 - 58,50	-	50,00 - 55,00	33,00 - 35,50
Trend / Vorwoche (Eur/St.)	-	± 0,00	± 0,00	-

*VHB: Genossenschafll. u. priv. Viehhandelsbetriebe; EZG = Erzeugergemeinschaft f. Ferkel. Preise= Grundpreise für Qualitätsferkel mit QS-Standard u. definierter Genetik. Der Ø-Preis wird als Median ermittelt. Zuschläge für Impfungen sind nicht enthalten. Für kleinere Partien werden in der Regel Preisabschläge, für größere Partien Preisaufläge vereinbart. Gewichtsabweichungen von der Basis 25 kg werden mit bis zu 1 Eur / kg verrechnet.

Quellen: Landwirtschaftskammern Nordrhein-Westfalen und Niedersachsen

Ab Hof Preise für Schweine



RLP-Erzeuger-Metzger-Direktverk.; **Metzgerqualität**
(Ø ca. 58-60% MFA; in Eur/kg, o.MwSt)

Schlachtzeitraum vom 23.03.-29.03.09

Gemeldete Tiere: 866; Preis / kg LG: 1,30

umg. auf SG (79 % Ausschl.): 1,65

Empfehlung der EZG'en aus RLP f.d. Woche vom

30.03.-05.04.09 1,31 kg LG

Quelle: LWK RLP, Bad Kreuznach 1,66 kg SG

Ferkelpreise Hessen



Ab-Hof-Preise für Standard-Qualitätsferkel

(Basis: 28kg), Eur/Tier, o. MwSt, o. Aufschläge für Impfungen und Direktgeschäfte, inkl. aller Qualitätszuschläge, nach Abzug aller Vermarktungskosten

Zeitraum: 23.03.-29.03.09

Anzahl: 8.576 Preisspanne Ø-Preis (Vorw.)

Grundpreis¹⁾ 48,50-55,00 50,31 (50,19)

50er Gruppe²⁾ 53,00-62,00 60,14 (59,67)

100er Gruppe²⁾ 54,24-63,75 61,32 (61,07)

Zuschlag bis 30 kg LG 1,00-1,30

Zuschlag > 30 kg LG 0,40-0,51

¹⁾ Ferkel o. Zu-/Abschläge, u.a. für Mengen

²⁾ mit einheitl. Genetik u. Gewicht Quelle: LLH

Ferkel Baden-Württemberg



Region	Erzielte Ø-Preise der Vorwoche 1)	Notierung
Hohenlohe und Oberschwaben	in Eur / St. Spanne Ø	30.03.2009 Tendenz Folgewoche
100 Gruppe 2)	51,00-56,00 53,90	± 0,00

1) gew. Ø-Preise, 25kg-Ferkel, ohne Mykoplasmen-Impfung und ohne MwSt

2) Ferkel-Gruppe ca. 100 Tiere, einheitlicher Genetik und Gewicht, mit QS-Status, frei Vermarkter Mehrgewicht + 1,00 EUR/kg

LLM Schwäbisch-Gmünd, Info: 0900/1810800

Futtermittel



Abgabepreise des Handels an die Landwirtschaft, in Eur/t, frei Hof/Silo (lose, ab 3 t), bzw. ab Lager (gesackt), ohne MwSt., Spannenpreise. * = Einzelmeldung

Erfassungsdatum:		x = lose (> 3 t)		o = gesackt	
		Rheinland - Pfalz		Hessen	
MAT, ohne Magermilchpulveranteil	o	1080,00-1460,00	1.026,20-1.345,00		
MAT, Magermilchpulveranteil > 35 %	o	1480,00-2067,50	1.300,00-1.682,00		
Ergänzfutter für Aufzuchtikälber, 18% RP	x	225,00-270,00	233,00-300,00		
Milchleistungsfutter 14/15 - III	x	190,00-208,00	182,00-212,00		
Milchleistungsfutter 18 - III	x	190,00-213,00	189,00-207,00		
Ferkelaufzucht., 13,2-13,6 MJ/kg	x	265,00-325,00	260,00-365,00		
Sauenfutter, 13,0 MJ/kg	x	225,00-303,50	250,00-260,00		
Schweinemastfutter					
Vormast, 1,0-1,15% Lysin, >13,2MJ/kg	x	200,00-273,00	210,00-248,00		
Endmast, 0,9-1,0% Lysin, >12,6MJ/kg	x	195,00-263,50	210,00-248,00		
Ergänzungsfutter Mastschw., 12,6 MJ/kg;	x	275,00-345,00	330,00-376,50		
28% Rohprotein	o	400,00-527,10	-		
Legehennenalleinfutter, 11,4 MJ/kg,	x	240,00-306,00	255,00-290,00		
0,38 % Methionin	o	390,00-540,00	-		
Broileralleinfutter, 13,4 MJ/kg	x	275,00-292,20	-		
Putenalleinfutter., Phase 6, 11,5 MJ/kg	x	255,00-300,00	-		
Sojaschrot, 43-44% Rohprotein	x	322,00-355,00	322,50-369,00		
	o	395,00-482,40	-		
Rapsschrot, ca. 34 % Rohprotein	x	218,00-228,00	195,00-228,00		
Weizenkleie (Normtyp)	o	105,00-130,00	-		
Melasseschnitzel, gepresst	x	135,00-150,00	-		
Alleinfutter f. Mastschafflämmer	o	350,00-440,00	-		
Ergänzungsfutter für Zuchtschafe	x	180,00-245,00	-		
Raufutter					
Einkaufspreise des Handels, ab Hof, in Eur/t, o.MwSt.					
Heu, kleine HD-Ballen, 1. Schnitt		100,00-140,00	125,00-150,00		
Heu, Rundballen, 1. Schnitt		85,00-120,00	90,00-135,00		
Heu, Quaderballen, 1. Schnitt		90,00-130,00	100,00-135,00		
Stroh, kleine HD-Ballen		90,00-100,00	90,00-100,00		
Stroh, Rundballen		70,00-90,00	70,00-120,00		
Stroh, Quaderballen		80,00-90,00	75,00-120,00		

Quelle: Landwirtschaftskammer RLP und LLH Kassel

Eierpreise



Erzeugerpreise für Güteklasse A, lose, in Cent / St.					Eiernotierung Südwest vom 31. März 2009		
Rheinland - Pfalz vom: 30.03.-05.04.09			Hessen vom: 23.03.-29.03.09		Großhandelsabgabepreise an den LEH, ohne MwSt und ohne KVP, Eur/100 Stück		
Gew.-Kl.	Spanne	Ø-Preis	Spanne	Ø-Preis	Bodenhaltung		
aus Käfighaltung, an Handel u. Großverbraucher, frei Empf., von 1 bis 15 Kisten à 360 Stück, o. MwSt.							
XL	12,75-15,20	13,26	12,00-16,20	14,16	Gewichts	Eur/100 St.	Eur/100 St.
L	9,65-13,00	10,35	8,60-14,50	10,96	klasse	31.03.09	24.03.09
M	9,25-11,65	9,80	8,10-12,65	10,23	XL	18,00	18,00
S	7,60-9,85	8,57	6,10-11,20	8,87	L	16,00	16,00
aus Käfighaltung, an Endverbraucher, lose, inkl. MwSt							
XL	16,00-22,00	19,00	15,00-19,00	17,50	M	15,00	15,00
L	15,00-19,00	17,00	12,00-18,00	15,00	S	12,00	12,00
M	11,00-18,00	15,00	10,00-17,00	13,75	Tendenz:	sehr fest	sehr fest
S	8,00-14,00	12,00	6,00-12,00	10,25	Freilandhaltung		
aus Bodenhaltung, an Endverbraucher, lose, inkl. MwSt							
XL	17,00-23,00	21,00	16,00-24,00	20,10	Gewichts	Eur/100 St.	Eur/100 St.
L	16,00-21,00	19,00	15,00-22,00	18,40	klasse	31.03.09	24.03.09
M	14,00-19,00	16,00	14,00-20,00	16,70	XL	19,00	19,00
S	9,00-15,00	12,00	10,00-15,00	12,22	L	17,00	17,00
Quelle: Landwirtschaftskammer RLP; LLH							
Ladenpreise Kl. M in Eur/10 St., inkl. MwSt.							
Käfigh.	0,99-1,19	1,16	0,99-1,29	1,16	M	16,00	16,00
Bodenh.	1,29-1,39	1,30	1,29-2,00	1,41	S	13,00	13,00
Quelle: ZMP, Bonn							
Quelle: Warenbörsen Stuttgart / Mannheim							

Sauen/Ferkel Südhessen



Ring-Preis im Erzeuger-Direktgeschäft in Ableitung vom Schlachtschweinepreis in Eur ohne MwSt

Zeitraum: 06.04.-12.04.09	
Ferkel	
Basis 25 kg, geimpft gg. Mykoplasmen, mit einheitl. Genetik u. Gewicht, Verkauf ab Hof, ohne Zuschläge für Mengen	49,00
Mehrgewichtszuschlag 25-33 Eur/kg LG	1,30
Mehrgewichtszuschlag > 33 Eur/kg LG	0,50
Jungsaunen	
Basis mind. 95 kg LG u. 180 Lebenstage, Nettoendpreis ab Hof	256,00

Quelle: Schweine-Kontrollring Südhessen, LLH

Ferkel Rhön-Vogelsberg



Ab-Hof-Preis, o. MwSt, der EZG Rhön-Vogelsberg für den Zeitraum: 23.03.-29.03.09	
Basis 28 kg-Ferkel, Eur/St	62,00
Mehrgewicht (28-30) Eur/kg LG	1,28
Mehrgewicht, >30 kg:	kein Zuschlag

Quelle: EZG Qualitätsfleisch Rhön-Vogelsberg

Hybrid-Jungsaunen



Basispreis: 5-10 Tiere/Lieferung; frei Hof, ab 90 kg LG, kg LG (o. MwSt.); Zeitraum: 23.03.-29.03.09	
Spanne: 278,00-332,00 E/Tier	Median: 311,50
Jungsaunenpreise: ohne ZU-/Abschläge bei abweichender Gruppengröße, Paritäten oder div. Boni-Mali-Regel.	
Quelle: JSR, BHZP-RLP/Hessen, Camborough 29, Hülsenberger Zuchtschweine, TOPIGS	

Warenterminbörsen



Hannover(RMX), Schluss-Kurse 31.03.2009			
Schlachtschw.-Kontrakte; 8.000 ± 500 kg SG;			
Cash-Settlement-Abrechn. nach "Hog Index", 56 % ± 3 % MFA, 85-100 kg, SG/Tier			
Liefermonat	Umsatz	Eur/kg	Vorwoche
Apr. '09	6	1,440	1,430
Mai '09	8	1,525	1,509
Juni '09	2	1,540	1,540
Juli '09	1	1,555	1,534
Aug. '09	0	1,560	1,538
Sept. '09	0	1,558	1,535
Okt. '09	0	1,490	1,484
Nov. '09	0	1,495	1,480
Hannover (RMX), Schluss-Kurse 31.03.2009			
Ferkel-Kontrakte; 100 St./25 kg LG; Cash-Settle.-Abrechnung auf Basis des "RMX-Piglet-Index"			
Liefermonat	Umsatz	Eur/St.	Vorwoche
Apr. '09	1	52,80	51,80
Mai '09	0	52,90	49,50
Juni '09	2	50,90	47,50
Juli '09	1	50,00	46,00
Aug. '09	3	50,00	46,00
Sep. '09	5	49,80	47,50
Okt. '09	0	49,00	47,50
Nov. '09	0	51,00	-

Quelle: RMX Hannover

Verbraucher und Erzeugerpreise für Obst und Gemüse



Verbraucher- und Erzeugerpreise für Obst und Gemüse

	Verbraucherpreise			Erzeugerpreise bei Versteigerungen*)	
	ZMP RLP	ZMP Hessen	Stichprobe Rheinland-Pfalz	Großmarkt Pfalz / VOG	Centralmarkt
	inkl. MwSt. *) 31.03.2009	inkl. MwSt. *) 31.03.2009	inkl. MwSt. *) 30.03.2009	Weisenh.a.S./Ingelh. 30.03.2009	Roisdorf/Straelen 31.03.2009
OBST:					
Avocados (Stk)	0,49-0,99	0,49-1,16	-	-	-
Pflaumen (kg)	1,79-2,99	1,70-2,99	1,99-2,49	-	-
Bananen (kg)	0,99-2,00	0,98-2,30	1,45-1,99	-	-
Kiwi (Stk)	0,11-0,39	0,10-0,60	0,29-0,49	-	-
Trauben blau (kg)	1,50-3,98	0,91-3,98	2,69-2,99	-	-
Trauben weiß (kg)	1,78-3,33	1,64-3,99	2,69-2,99	-	-
Tafelbirnen (kg)	0,99-2,99	0,93-3,49	2,99-3,49	-	-
Äpfel (kg) 70-80 mm					
Elstar	1,00-1,40	0,75-1,80	2,49-2,69	-	-
Gala	1,15-1,99	1,00-2,00	2,49-2,69	-	-
Braeburn	0,83-2,65	0,99-1,99	2,49-2,59	0,69-0,70	-
Golden Delicious	1,00-1,99	1,00-2,00	2,49-2,69	-	-
Jonagold	1,00-1,99	0,75-2,00	2,49-2,99	0,53-0,55	0,45-0,55
GEMÜSE:				Mutterstadt	
Kopfsalat (Stk)	0,79-1,30	0,59-1,49	0,89-0,99	-	0,40-0,45
Eissalat (Stk)	0,39-1,20	0,45-0,99	0,59-0,99	-	-
Feldsalat (kg)	2,60-9,00	2,93-10,00	4,90-9,90	-	3,50-4,90
Chicoree (kg)	1,38-1,98	1,37-2,98	0,69-0,99	0,80-0,90	-
Salatgurken (Stk)	0,35-1,25	0,39-0,79	0,39-1,29	-	0,33-0,38
Zucchini (kg)	0,98-2,11	0,99-2,00	0,79-1,39	-	-
Strauchtomaten (kg)	1,49-3,99	1,48-3,49	2,39-2,79	-	2,00-2,20
Paprika gem. (kg)	2,00-4,29	1,54-4,23	2,59-2,99	-	-
Chinakohl (kg)	-	-	0,99-1,69	-	-
Kohlrabi (Stk)	0,60-0,99	0,69-1,00	0,59-0,79	-	-
Blumenkohl (Stk)	1,29-1,99	1,19-1,66	0,79-1,39	-	-
Broccoli (kg)	1,18-2,58	1,18-2,98	0,69-0,99	-	-
Rosenkohl (kg)	-	-	0,99	-	-
Weißkohl (kg)	0,49-0,99	0,49-0,99	0,69-0,99	0,18	0,12-0,14
Rotkohl (kg)	-	-	0,79-0,99	-	-
Wirsing (kg)	-	-	1,19-1,69	0,37	0,40-0,41
Möhren (kg)	0,55-1,48	0,54-1,49	0,79-1,29	0,45	-
Radieschen (Bd)	0,49-0,99	0,39-1,00	0,59-0,79	-	0,35-0,42
Lauch/Porree (kg)	1,33-3,09	1,79-4,01	0,99-2,99	0,90-1,00	0,65-0,79
Zwiebeln braun (kg)	0,39-1,49	0,33-1,49	0,89-0,99	0,42	-
Champignons (kg)	2,98-6,02	2,98-7,90	4,95	-	-
Kartoffeln v. fk. (2,5 kg)	0,40-0,90	0,33-1,33	1,29-2,29	-	-
Fenchel (kg)	-	-	1,99	-	-

*) Handelskl. I, wenn nicht anders angegeben; Erzeuger-/Großhandelsabgabepreise in Eur, o. MwSt

Quelle: LWK RLP, Bad Kreuznach, ZMP Bonn, Großmärkte in RLP u. NRW

Ökoprodukte ab Hof



Ab-Hof Preise an Endverbraucher in Eur /kg, inkl. MwSt 27.03.2009

Produkte	von - bis	Ø
Chicoree-lose (kg)	4,50-8,20	6,95
Feldsalat gew. (kg)	14,00-29,50	20,00
Portulak (kg)	8,50-22,00	16,30
Spinat-gew. (kg)	4,40-12,00	7,00
Lauch (kg)	3,50-5,80	4,58
Speisezwiebeln (kg)	0,99-2,80	1,92
Retlich schwarz (kg)	1,80-3,40	2,52
Rosenkohl geputzt (kg)	4,50-8,45	6,97
Rotkohl (kg)	1,45-2,70	2,18
Weißkohl (kg)	0,99-2,50	1,80
Wirsing (kg)	1,50-5,90	2,94
Möhren gew. (kg)	1,27-2,30	1,80
Pastinaken gew. (kg)	2,00-4,80	3,95
Rote Bete (kg)	1,27-2,80	2,36
Schwarzwurzeln (kg)	3,00-5,80	4,45
Knollensellerie (kg)	1,60-2,95	2,40
Steckrüben (kg)	1,60-2,90	2,39
Topinambur (kg)	2,50-4,80	3,60
Wurzelpetersilie (kg)	3,90-6,50	5,48
Petersilie (Bd.)	0,75-1,90	1,34
Äpfel Ø aller Sorten	1,50-3,60	2,64
Kartoffeln Ø aller Sorten	1,10-1,90	1,41
Kresse (Schale)	0,75-0,99	0,88
Schnittlauch (Bd.)	1,20-1,89	1,46

Quelle: ZMP Bonn

Wareterminbörse



Hannover (RMX)

Liefermonat	Umsatz	Euro/t	Vorw.
Schlussnot für Speisekartoffeln 31.03.2009			
Menge: 25 t, vorwiegend festkochende Sorten Hdkl I (Agria, Marabel, Quarta, Satina, Secura, Solara); Cash-Settlement-Abrechnung; "Table Potato-Index")			
Apr. '09	0	138,00	140,00

Schlussnot f. **Veredelungskart.** 31.03.2009

Menge: 25 t, Warenkorb: Bintje, Agria u. ä. Sorten; Knollengröße 40 mm+, mit mind. 60 % > 50mm (Cash-Settlement - Abrechnung; "Potato-Index")

Apr. '09	15	75,00	74,00
Jun. '09	33	90,00	89,00
Apr. '10	62	126,00	133,00

Quelle: RMX Hannover

Bundesweite Preisinfos



Per Anrufbeantworter (0,69 Eur/Min.)
 Info 1. FIGDV Schweine / Rinder: (0900) 11904 - 10
 Info Schweine / Rinder ZMP-Preise: - 10
 Info Getreide, Ölsaaten: - 12
 Info Eierpreise: - 13
 Info Obst / Gemüse: - 14
 Quelle: ZMP Bonn

Speisekartoffeln



31.03.2009		RLP-Nord	RLP-Süd	Hessen
Erzeugerpreise, Eur/dt, ohne MwSt. lose, frei Rampe, vor Abzug Sortierkosten	1	-	-	10,00-14,00
	2	-	-	10,00-13,50
Direktabsatz Erzeuger-Verbraucher	1	35,00-59,50	44,00-59,00	40,00-48,60
Eur/dt, inkl. MwSt., in 10 + 12,5 kg Säcken	2	30,00-59,50	44,00-50,00	40,00-48,60
Direktabsatz Erzeuger-Verbraucher	1	40,00-70,00	60,00-70,00	-
Eur/dt, inkl. MwSt., in 5 kg Säcken	2	40,00-70,00	56,00-60,00	-
Großhandelsabgabepreise				
Eur/dt, ohne MwSt., mit Sack,	1	21,00-25,00		17,00-30,00
Mindestabgabe eine Palette	2	19,00-25,00		16,00-28,00
Kleinverkaufspreise LEH, Discounter				
Eur/dt, inkl. MwSt. in 2 bis 5 kg-Netzen	1	59,00-92,00		-
	2	43,00-92,00		-

1 = festkochende Sorten, 2 = vorw. festkochende Sorten

Quelle: LWK RLP; LLH Kassel

gültig vom 01.04.09 bis 08.04.09