



Aktuelles Markttelegramm



Tierische Erzeugnisse

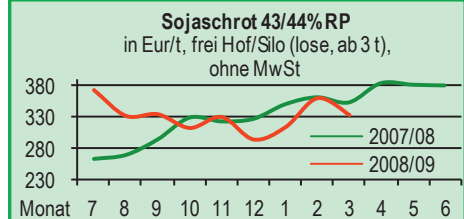
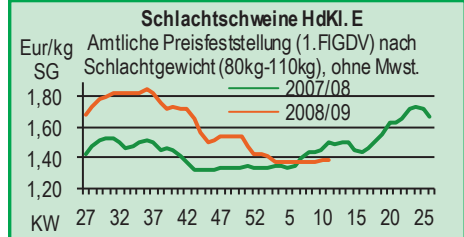
- Schlachtrinder** Das Fleischabsatzgeschäft am regionalen Schlachtrindermarkt verläuft im Rahmen der saisonalen Begebenheiten stetig. Die Erzeugerpreise für weibliche Kategorien tendieren stabil bis fester, während Jungbullen bei steigendem Angebot eher schwächer bewertet werden.
- Schlachtschweine** Nach wochenlang unveränderter Notierung am Schlachtschweinemarkt, erhöhen sich die Vorgaben aus Nordwest Deutschland um 2 ct; regional wird das Schweinefleischgeschäft eher verhalten bewertet.
- Ferkel** Ausgeglichene Angebots- und Nachfrageverhältnisse, sowohl regional, als auch überregional. Die Preise tendieren fortgesetzt stabil, auf zuvor erreichtem Preisniveau.
- Nutzkälber** Das verfügbare Angebot findet vornehmlich auf unveränderter Preisbasis seine Abnehmer. Qualitativ hochwertige Kreuzungskälber erzielen zum Teil Preise deutlich über Durchschnittsnote.
- Eier/ Geflügel** Die lebhaftere Nachfrage über den LEH dominiert den Eiermarkt; Färbereien und Produktenindustrie haben sich im Vorfeld bevorratet und drosseln das Kaufinteresse. Das Erzeugerangebot ist über alle Haltungsformen knapp und die Preise legen im Vorfeld des Umsatzhöhepunktes zu Ostern kräftig zu. Wenig Veränderung am Geflügelmarkt, Preisentwicklung bei Hähnchen freundlicher als bei Putenfleisch.

Pflanzliche Erzeugnisse und Futtermittel

- Getreide und Ölsaaten** Während sich die Kurse an den Terminmärkten auf abgeschwächtem Niveau stabilisieren, bleibt die Situation am heimischen Kassamarkt weiter angespannt. Besonders die fehlende Nachfrage nach Futtergetreide aus den Veredelungsgebieten drückt auf die Stimmung der Abgeber, die Einkäufer der Mühlen und Mälzereien haben sich in Erwartung weiter fallender Kurse schon länger vom Markt zurückgezogen. Teilweise haben die genannten Erzeugerpreise mangels Neugeschäften nur noch nominellen Charakter, es werden vor allem bestehende Kontrakte abgewickelt. Die Abgabebereitschaft auf Erzeugerseite ist weiter rückläufig, obwohl sich die Anfragen im Handel häufen. Durch die immer wieder witterungsbedingt unterbrochene Frühjahrsbestellung liegt der Fokus der Landwirtschaft derzeit sowieso eher auf der Feldarbeit und dem Geschäft mit Düngemittel- und Pflanzenschutzmitteln.
- Futtermittel** Positive Ertragsaussichten und rückläufiger Verbrauch drücken auf die Sojaschrotkurse für Termine in der zweiten Jahreshälfte; vordere Ware hingegen bleibt knapp und teuer. Promptes Rapsschrot bleibt trotz des hohen Preisniveaus rege gefragt, Anschlussstermine ebenfalls schwächer bewertet. Bei gedrückten Preisvorgaben vom Getreidemarkt kommt das Kontraktgeschäft mit Mischfutter nicht in Gang, hofeigene Mischungen mit Getreide und Einzelkomponenten erhalten weiterhin den Vorzug.
- Kartoffeln** Marktlage unverändert. Leichte Belebung der Vorwochen hat sich abgeschwächt; Ware fließt stetig aber doch ruhiger. Deutsche Ware ist immer noch präsent. Anteil französischer Importe und Frühkartoffeln nur langsam steigend. Kaum Spielraum für Preiserhöhungen.

Quelle: LWK RLP, ZMP Bonn, ED

Blick in den Markt



Warenterminbörsen



Hannover (RMX)			
Liefermon.	Umsatz	Euro/t	Vorwoche
Schlussnotierungen für Brotweizen 17.03.2009			
Menge: 50 t; 76 kg/hl, 11 % Prot., 220s. Fallz., 15 H ₂ O, Lieferorte: u.a. fob/fca.: Rhein, Main, u.a.			
Mai '09	0	137,00	136,00
Aug. '09	0	145,00	146,00
Nov. '09	0	146,00	147,00
Jan. '10	0	147,00	148,00

Euronext Paris			
Schlussnotierungen für Exportweizen 17.03.2009			
Menge: 50 t; 76 kg/hl, intervent.-fähig; L.-ort Rouen			
Mai '09	4.571	140,00	138,50
Aug. '09	2	139,75	139,25
Nov. '09	4.234	147,00	146,00
Jan. '10	130	148,50	147,50
Mrz. '10	2	150,25	149,00
Mai '10	5	151,25	150,00
Aug. '10	0	152,75	150,00
Nov. '10	15	154,00	-

Schlussnotierungen für Raps 17.03.2009			
Menge: 50 t; diverse Lieferorte in Deutschl./Frankr.			
Mai '09	826	168,50	271,00
Aug. '09	787	270,75	275,00
Nov. '09	186	274,50	279,00
Feb. '10	6	278,00	283,00
Mai '10	0	280,75	288,25
Aug. '10	0	277,00	285,00

Schlussnotierungen für Mais 17.03.2009			
Menge: 50 t; 15 % H ₂ O, 4 % Bruchkör./Lief. Atlan			
Jun. '09	342	135,50	131,75
Aug. '09	72	138,25	134,50
Nov. '09	37	144,00	140,00
Jan. '10	0	145,25	141,50
Mrz. '10	0	147,25	145,00
Jun. '10	0	143,25	143,00
Aug. '10	0	143,25	143,00

Quelle: RMX Hannover; Euronext

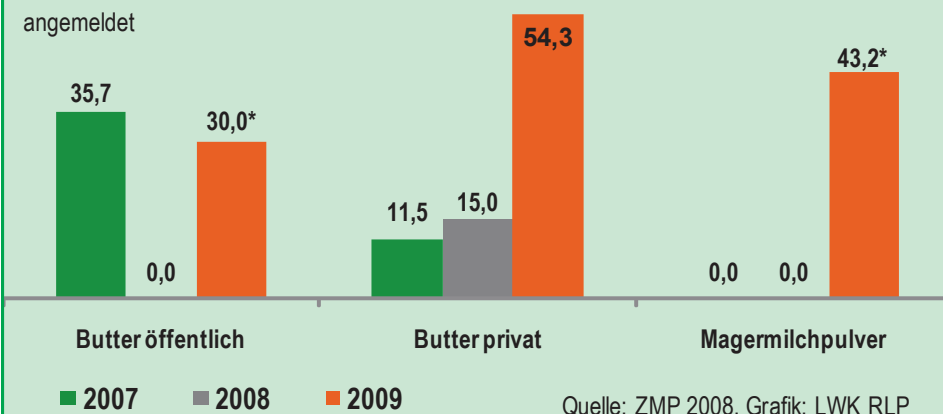
Aktuelle Marktgrafik



Marktordnungsbestände in der EU

Anfang März (1.000 Tonnen)

*bis zum 8. März
angemeldet



Erzeugerpreise für Getreide, Ölfrüchte und Körnerleguminosen



Basispreise des Agrarhandels, frei Erfasser, für Standardqualität, in Eur/t, ohne MwSt.							Streckengeschäfte		
Erfassungsdatum:	Hessen			Rheinland-Pfalz			Hessen	RLP	
17.03.2009	Spanne Vorw.	Landes-Ø	Vorwoche	Spanne	Landes-Ø	Vorwoche	Ab-Hof Ø	Ab-Hof Ø	Franko Ø
Eliteweizen E	140,00-170,00	155,85	157,50	135,00-155,00	148,90	148,90	165,00	153,20	-
Qualitätsweizen (A)	115,00-135,00	124,05	125,35	115,00-135,00	125,60	126,10	131,80	129,60	133,20
Brotweizen (B)	107,50-125,00	114,40	115,80	107,50-120,00	111,90	112,40	122,35	116,00	118,70
Mahl- bzw. Brotroggen, FZ>120	90,00-115,00	100,95	101,10	95,00-102,50	98,90	98,90	107,70	102,40	-
Sommerbraugerste (freie Ware)	110,00-125,00	118,65	123,35	110,00-125,00	115,30	116,20	129,90	118,90	123,50
Sommerbraugerste (Aug-Okt'09)*	-	-	-	120,00-145,00	-	-	-	-	-
Futtergerste >62 kg/hl	88,00-105,00	97,50	98,95	90,00-105,00	95,10	95,20	105,35	100,20	103,30
Futterweizen	100,00-110,00	105,70	107,25	102,50-112,50	107,10	107,40	114,65	112,70	114,50
Futterhafer	95,00-115,00	106,35	108,65	110,00-112,50	110,00	110,00	116,55	-	-
Körnermais	100,00-121,00	114,75	114,40	112,50-117,50	113,50	113,50	122,50	118,80	121,50
Triticale	90,00-105,00	99,75	100,00	95,00-105,00	98,20	98,00	109,35	102,60	105,50
W.-Raps food (freie Ware)	240,00-255,00	246,85	251,10	240,00-255,00	250,30	251,10	258,50	254,50	259,20

* Vorkontrakte für Braugerste diesjährig auch für spätere Termine - mit entsprechender Preisspanne - angeboten

Quelle: LLH, Kassel u. LWK RLP, Bad Kreuznach

Börsennotierungen für Getreide, Ölfrüchte und Körnerleguminosen



Großhandelsabgabepreise in Eur/t, o. MwSt.; überwiegend frei Fuhr/Waggon bzw. Mühle/Station bei sofortiger Lieferung;

Quelle: "Warenbörsen der angegebenen Orte"

G=Geld, B=Brief, PS=Papiersack, lo=lose

Börsen	Köln	Mannheim	Würzburg	Frankfurt	Stuttgart	Paderborn
Notierungen am:	13.03.2009	16.03.2009	13.03.2009	12.03.2009	17.03.2009	16.03.2009
Brotweizen 11,5 % 220 FZ	131,50	127,00-129,00	120,00-122,00	125,00-130,00	128,00-130,00	-
A-Weizen > 13 / 13,5 % / 250 FZ	-	136,00-139,00	130,00-132,00	132,50-137,50	132,00-135,00	-
E-Weizen 14,5 % / 50-55 Sedi / 250-280 FZ	-	173,00-176,00	-	-	-	-
Futterweizen > 70 / 72 kg/hl	-	126,00-128,00	120,00	-	124,00-126,00	134,00-135,00
Brotroggen > 120 FZ	122,00 G	117,00-118,00	115,00-117,50	-	-	118,00
Braugerste, Inland	-	134,00-136,00	-	-	133,00-135,00	-
Futtergerste > 62 kg/hl	-	105,00-107,00	115,00-120,00	-	105,00-108,00	118,00-120,00
Qualitätshafer > 52/53 kg/hl	-	-	-	-	-	140,00-142,00
Triticale (max. 10 % Auswuchs)	-	120,00-122,00	-	-	-	127,00-128,00
Mais	138,00 G	130,00-132,00	125,00-130,00	122,50-125,00	118,00-120,00	142,00-144,00
Raps	270,00-282,00 G	263,00-264,00	257,00-260,00	-	260,00-261,00	268,00-270,00
Milchl.futter: ESt II, 20 % RP	-	180,00-185,00	-	-	-	-
Milchl.futter: ESt III, 18 % RP	-	193,00-197,00	-	-	-	-
Ferkelstarter >13,8 MJ ME/kg, 18% RP	-	298,00-301,00	-	-	-	-
Schweinemastfutter 13 MJ, 16% RP	-	203,00-207,00	-	-	-	-
Legehennenalleinfutter: 11,4 MJ	-	269,00-273,00	-	-	-	-
Sojaschrot, 43-44 % RP	263,00-298,00 B	310,00-311,00	295,00-302,00	-	316,00-318,00	295,00-296,00
Rapsschrot	168,00-178,00 B	157,00-159,00	170,00-176,00	-	-	-
Weizenkleie	97,00 B	76,00-79,00	85,00	72,00-75,00	67,00-70,00	93,00-95,00
Roggenkleie	-	71,00-74,00	-	-	-	-
Melasseschnitzel	107,00 B	129,00-131,00	-	-	-	105,00-106,00
Wiesenheu, 1. Schnitt, kl. Ballen	-	-	-	-	95,00-100,00	-
Wiesenheu, 1. Schnitt, Großballen	-	-	-	-	-	-
Weizenstroh, kleine Ballen	-	-	-	-	65,00-70,00	-

Die Konditionen und Paritäten der Börsen sind z. T. sehr unterschiedlich. Die Preise sind nicht unmittelbar vergleichbar.

Preisendenzen sind jedoch im zeitlichen Vergleich der jeweiligen Börsennotierungen erkennbar.

Aktuelle Preisinfos aus Rheinland-Pfalz und Hessen



Infotelefon der LWK: 0671/793-1200
 Montags 16:00 Uhr: Ringferkel, Preisempfehlung
 Schlachtschweine Nordw.-Deutschland.
 Dienstag 16:00 Uhr: Schlachtstättenpreise, Erzeuger-
 Metzger Notierungen, 1. FIGDV, Nutzkälber

Landwirtschaftskammer Rheinland-Pfalz
 Burgenlandstr. 7, 55543 Bad Kreuznach
 Ref. 25 Markt, 0671/793-1155
 www.lwk-rlp.de
 markt@lwk-rlp.de

Landesbetrieb Landwirtschaft Hessen
 Kölnische Str. 48-50, 34117 Kassel
 Fachgebiet 24, 0561/7299-267
 www.agrarberatung-hessen.de
 marktinfo@llh-hessen.de

Erzeugerpreise für Rinder frei Schlachtstätte



Amtliche Preisfeststellung (1.FIGDV) für Schlachtrinder, Preisgebiet Rheinland-Pfalz und Preise Eur/kg Schlachtgewicht frei Schlachtstätte, o. MwSt. Quelle: ADD Trier

Anzahl Meldungen: 8		Stück: 1.511		Schlachtzeitraum: 09.03.-15.03.09		
Kategorie	Handelsklasse	Stück	Preisspanne*	Ø-Preis	Kg/Stück	Ø-Preis Vorw.
Jungbullen	U 1-5	33	3,00-3,64	3,44	409,42	3,46
	R 2	24	3,10-3,54	3,36	387,62	3,43
	R 3	34	3,17-3,53	3,40	394,96	3,37
	O 2	21	2,80-3,29	3,06	341,22	2,95
	O 3	66	2,77-3,17	2,99	345,52	3,03
	P 1-5	47	1,55-2,75	2,65	296,74	2,53
	E-P insg.	247	-	3,11	357,46	3,10
Kühe	R 3	42	2,22-2,52	2,48	357,67	2,47
	O 2	43	2,00-2,34	2,31	302,17	2,27
	O 3	281	2,17-2,41	2,34	325,09	2,35
	O 4	61	2,18-2,40	2,37	354,54	2,34
	P 1	246	1,67-2,00	1,78	228,99	1,77
	P 2	123	1,80-2,06	1,99	253,11	2,01
	P 3	130	2,01-2,16	2,07	278,48	2,08
	E-P insg.	999	-	2,15	289,27	2,13
Färsen	R 3	20	2,50-3,12	3,03	300,56	3,03
	O 3	40	2,29-3,04	2,48	288,98	2,46
	O 4	18	2,30-2,58	2,37	326,43	2,37
	O 1-5	68	2,29-2,68	2,41	290,05	2,41
	P 1-5	33	1,80-2,20	1,90	218,51	1,89
	E-P insg.	159	-	2,57	278,16	2,50

* gebildet aus den errechneten Mittelwerten der Meldebetriebe

Schlachtzeitraum: 09.03.-15.03.09		Amtliche Preisfeststellung (1.FIGDV) für Schlachtrinder im Preisgebiet							
		Baden-Württemberg				Nordrhein-Westfalen			
Kategorie	HdKl.	Preisspanne	Ø-Preis	Vorwo	Kg/Stk.	Preisspanne	Ø-Preis	Vorwo	Kg/Stk.
Jungbullen	U 3	3,41-3,50	3,47	3,52	421,00	3,37-3,51	3,45	3,47	439,70
	R 3	3,34-3,45	3,40	3,44	382,00	3,30-3,48	3,39	3,40	396,80
	O 3	2,95-3,16	3,13	3,16	363,00	3,06-3,12	3,09	3,13	365,20
Kühe	R 3	2,53-2,59	2,56	2,55	367,00	2,44-2,58	2,51	2,52	353,00
	O 3	2,33-2,45	2,39	2,40	325,00	2,29-2,45	2,42	2,41	332,00
	P 1	1,61-1,83	1,75	1,75	228,00	1,72-1,92	1,86	1,86	232,10
Färsen	R 3	3,03-3,26	3,08	3,08	308,00	2,90-3,17	2,99	2,97	304,70
	O 3	2,26-2,90	2,49	2,48	277,00	2,23-2,45	2,38	2,41	289,20

Quellen: für RLP und Hessen: ADD Trier; für Ba-Wü.: LLM Schwäb. Gmünd; für NRW: LEJ

Erzeugerpreise für Nutzkälber ab Hof



1. u. 2. Qualität, zur Bullen- bzw. Kälbermast geeignet; Alter ab 14 Tage; ca. 40 bis 60 kg LG in Eur/Stk.; inkl. MwSt., nach allen Vermarktungsabzügen

Region	Hessen				Rheinland-Pfalz			
	09.03.-15.03.09				16.03.-22.03.09			
Woche vom:	Stk.	Spanne	Ø-Preis	Vorw.	Stk.	Spanne	Ø-Preis	Vorw.
Bullenkälber								
Holstein sbt	492	89-133	116	108	306	60-130	97	96
Holstein rbt	35	100-144	117	112	63	60-130	103	103
Kreuzungen	24	166-207	190	180	42	110-320	188	194
Fleckvieh	9	221-332	288	288	2	-	130	-
3. Qualität	22	17-64	47	38	8	1-50	19	29
Mutterkälber								
Holstein	30	44-100	54	72	3	30-60	45	43
Kreuzungen	5	100-133	124	111	8	80-200	115	122
3. Qualität	3	40-50	43	15	-	-	-	-

Quelle: LLH Kassel, LWK RLP, Bad Kreuznach

Erzeugerpreise für Fleckviehkälber; bis 100 kg LG, ab Hof, in Eur je kg LG, o. MwSt.

Zeitraum: 09.03.-15.03.09		(Veränderungen zur Vorwoche)	
Region	Bayern	Baden-Württemberg	Südbaden
Bullenkälber	4,54 (- 0,01)	4,37 (- 0,02)	4,11 (+ 0,09)
Mutterkälber	2,56 (- 0,01)	2,60 (+ 0,02)	1,83 (- 0,56)

Quelle: ZMP Bonn

Aktuelle Schlachtstättenpreise



Preise für Schlachtrinderhälften, in Eur/kg SG, frei Schlachtstätte, o. MwSt.

Tierart / HdKl.	17.03.2009	Vorwoche
Jungbullen R3	3,20-3,35	3,25-3,35
Kühe O3	2,15-2,38	2,10-2,37
Färsen O3	2,25-2,97	2,20-2,95

Umfrage d. LWK RLP in Schlachtst. aus RLP

Schlachtlämmerpreise



In Eur kg/LG, incl. 10,7 % MwSt (LG abzgl. 5 % Nüchterung) 16.03.-22.03.09

Klasse 1 jung, vollfleischig :	2,00-2,20
Klasse 2 jung, fleischig :	1,75-1,95
Klasse 3 abfallende Qualitäten:	0,80-1,70

Tendenz: Höchstpreise nur für junge Lämmer

Quelle: EZG Weideland w.V., Bitburg, Tel.: 06561/ 60270

Lammfleisch Südwest



Amtliche Preisfeststellung (4.DVO) in Ba-Wü, Hessen, NRW u. RLP, in Eur/kg, ohne MwSt, für die Woche vom: 09.03.-15.03.09

Nach Schlachtgewicht pauschal abgerechnet

	Stück	SG kg/Tier	Spanne	Ø-Preis
Lämmer	319	19,30	4,11-4,75	4,37

Schafe: Preise für Jan. 2009: 0,5420 EUR/kg

Quelle: LLM Schw.-Gmünd, ADD Trier, LANUV Düsseldorf, RP'en Stuttgart und Gießen

Pferdemarkt Cloppenburg



Vom 11.03.2009; Auftrieb: 78 Pferde;

Schlachtpferdepreise in Eur / kg LG; o. MwSt

1. Qualität	0,65
vollfleischiges Warmblut	0,45-0,60
geringfleischige Pferde	0,25-0,40
Stückpreise/Eur 1. Reitpferde	700-1.400
2. Kleinpferde/Ponys/Esels	100-600

Marktv. erlauf: eher verhalten

Nächster Pferdemarkt: 25.03.2009

Quelle: Stadt Cloppenburg

Auktionstermine



Zuchtvieh		Fleischrinder	
Bitburg:	21.03.09	Bitburg:	22.03.09
Alsfeld:	08.04.09	Hamm:	27.03.09
Bitburg:	23.04.09	Alsfeld:	08.04.09
Alsfeld:	06.05.09	Krefeld:	21.10.09

Kälber		Absetzer	
Alsfeld:	25.03.09	Alsfeld:	25.03.09
Biebesheim:	25.03.09	Krefeld:	22.04.09
Bitburg:	23.04.09	Alsfeld:	29.04.09
Biebesheim:	29.04.09	Krefeld:	13.05.09

Zuchtschweine	
Limburg:	20.05.09 Limburg: 15.07.09

Ferkel	
Limburg:	25.03.09 Limburg: 22.04.09

Schafe	
Hilders:	18.04.09 Ilshofen: 08.08.09

Erzeugerpreise für Schlachtschweine frei Schlachtstätte



Amtl. Preisfeststellung (1. FIGDV), nach SG (80-110 kg) u. Handelsklassen o. MwSt.

Zeitraum:	M1	E	U	E-P	E-P Vorw.
Baden-Württemberg					
(28 Betriebe, 49.118 Stück)	1,00-1,19	1,32-1,50	1,16-1,39	-	-
gewogener Ø-Preis (Eur/kg)	1,11	1,38	1,26	1,37	1,36
Muskelfleisch-Anteil in Prozent	-	59,70	53,10	58,70	58,90
Rheinland-Pfalz					
(8 Betriebe, 18.512 Stück)	1,07-1,25	1,38-1,47	1,10-1,30	-	-
gewogener Ø-Preis (Eur/kg)	1,08	1,39	1,26	1,33	1,34
Klassen-Anteil in Prozent	0,35	60,50	28,39	-	-
Muskelfleisch-Anteil in Prozent	-	58,22	52,95	56,02	56,53
Nordrhein-Westfalen (Süd)					
(7 Betriebe, 30.938 Stück)	-	1,39-1,41	1,24-1,28	-	-
gewogener Ø-Preis (Eur/kg)	-	1,40	1,27	1,36	1,35
Muskelfleisch-Anteil in Prozent	-	58,80	53,10	57,30	57,20
Hessen					
(19 Betriebe, 4.429 Stück)	1,08-1,15	1,39-1,53	1,21-1,31	-	-
gewogener Ø-Preis (Eur/kg)	1,10	1,42	1,29	1,38	1,38
Klassen-Anteil in Prozent	0,81	66,31	21,43	91,62	87,23
Muskelfleisch-Anteil in Prozent	-	59,30	52,98	57,38	57,88
Thüringen					
(6 Betriebe, 24.514 Stück)	1,07-1,18	1,37-1,40	1,25-1,30	-	-
gewogener Ø-Preis (Eur/kg)	1,14	1,39	1,28	1,35	1,34
Muskelfleisch-Anteil in Prozent	-	58,00	53,10	56,10	56,50

Quellen: für RLP: ADD Trier; für Hessen: RP Gießen; für sonstige: zuständige Stellen d. Länder

Aktuelle Schlachtstättenpreise



Basis-Preis f. Schlachtschweine, 56 % MFA (in Eur/kg/SG), frei Schlachtstätte

1. Umfrage in Schlachtstätten aus RLP vom:	17.03.2009	
Spanne:	1,34-1,40	Vorw.: 1,32-1,38
2. Umfrage LLH bei Kurhessischen Genossenschaften vom:	16.03.2009	
Spanne:	1,35-1,38	Vorw.: 1,33-1,36
ISN Notierung		
06.03.-12.03.09	ISN: 1,36-1,40	Median: 1,37
13.03.2009	ISW: 1,36-1,39	Median: 1,38
Quelle: ISN Tel.: 09 00 / 19 00 929		

Preisempf. für Schlachtschweine



"Vereinigungspreis der Erzeugergemeinschaften" 56 % MFA, Euro-Referenzmaske, frei Schlachtst. ohne QS-Aufschlag, in Eur/kg/SG, ohne MwSt.

Wochenpreis v. 13.03.09 (gültig 13.03.-19.03.09)

Median 1,38 (Vw.: 1,36) **Spanne: 1,36 - 1,39**

Vermarktungsmenge: 205.000 (z. Vw.: -6.600)

Wochenpreis Sauen, M1: **1,09**

Quelle: LWK Nieders. Tel: 09001/190-244, 69 ct/M.

Ferkelpreise Rheinland-Pfalz / Saarland



1. **Basispreise ab Hof** (o. MwSt.) für Standard-Qualitätsferkel der EZ-Ringe; Ø-Gruppen-Größe: Ringf.: 30 Stk., Aufzuchtferkel: ab 60 F./Partie; z.T. als Poolpreis; ohne Abzüge für Klein- u. Zuschläge für Großgruppen; ohne Kosten für Transport u. Impfungen; mit Qualitätszuschlag

"Aufzuchtstall" für den Zeitraum vom:

16.03.-22.03.09

Die Zu- u. Abschläge für abweichende Mengen u. Qualitäten bei R-Ferkeln sind frei vereinbar!

Basis	kg	Grundpreis bzw. Spanne (Eur/St.)	± Preisveränderung zur Vorw. (Eur/St.)	Zu-/Abschläge (Eur/kg) für Mehrgewicht / Mindergew.	
Qualitätsringferkel (R)	25	53,00	± 0,00	bis 30 kg 1,50	1,00
Aufzuchtferkel (A)	8	29,70 --- 38,97	± 0,00 --- + 0,07	0,50-1,00	0,50-1,00
	30	63,50 --- 63,20	± 0,00 --- + 0,10	0,50-0,70	0,70-1,00

2. **Verkaufspreismeldungen der Erzeugerringe aus der Vorwoche, vom**

09.03.-15.03.09

Basis (kg)	Anzahl Ferkel	Preis/Ferkel (Eur/St.)	± Preisveränderung zur Vorw. (Eur/St.)	Zu-/Abschläge (Eur/kg) für Mehrgew. / Mindergew.	
(R) 25	1.946	53,00-58,00	+ 0,06	bis 1,30	bis 1,00
(A) 8	3.150	29,70-38,90	- 0,82	0,50-1,00	0,50-1,00
(A) 30	4.446	62,25-63,50	+ 0,06	0,50-0,70	0,70-1,00

Zuschläge: Bei Kleingruppen, bis 60 Ferkel/Partie, wurden teils Abzüge bis 2,00 Eur/Tier, bei Großgruppen, ab 100 bzw. 160 Tiere, Zuschläge von bis zu 4,00 Eur/Tier, vor MwSt., berechnet.

Herkünfte: Zwei-/Dreirassenkreuzungen, Hybriden, Systemferkel

Quelle: LWK RLP, KH

Ferkelpreise aus Nordwestdeutschland



Ab-Hof-Preise f. Quali.-Ferkel, **100er-Gr.** o.MwSt, o.Aufschl. f.Topgenetik u.evtl. Impzfuschl.

Zeitraum	Erzeugungsregion			
	Nordrhein-Westfalen		Niedersachsen	
09.03.-15.03.09				
Datenquelle*:	VHB/EZG	EZG	VHB/EZG	EZG
Basisgewicht	25 kg	25 kg	25 kg	8 kg/Systemferkel
eingekaufte Menge in St.	69.106	35.474	90.806	18.366
Ø-Preis in Eur / St.	53,25	57,00	52,00	34,70
Veränderung z. Vorwoche	+ 0,25	± 0,00	± 0,00	± 0,00
Preisspanne Eur / St.	51,50 - 58,50	-	50,00 - 55,00	33,00 - 35,50
Trend / Vorwoche (Eur/St.)	-	± 0,00	± 0,00	-

*VHB: Genossenschafll. u. priv. Viehhandelsbetriebe; EZG = Erzeugergemeinschaft f. Ferkel. Preise= Grundpreise für Qualitätsferkel mit QS-Standard u. definierter Genetik. Der Ø-Preis wird als Median ermittelt. Zuschläge für Impfungen sind nicht enthalten. Für kleinere Partien werden in der Regel Preisabschläge, für größere Partien Preisaufläge vereinbart. Gewichtsabweichungen von der Basis 25 kg werden mit bis zu 1 Eur / kg verrechnet.

Quellen: Landwirtschaftskammern Nordrhein-Westfalen und Niedersachsen

Ab Hof Preise für Schweine



RLP-Erzeuger-Metzger-Direktverk.; **Metzgerqualität** (Ø ca. 58-60% MFA; in Eur/kg, o.MwSt)

Schlachtzeitraum vom **09.03.-15.03.09**

Gemeldete Tiere: 827; Preis / kg LG: **1,29**

umg. auf SG (79 % Ausschl.): **1,63**

Empfehlung der EZG'en aus RLP f.d. Woche vom

16.03.-22.03.09 **1,30 kg LG**

Quelle: LWK RLP, Bad Kreuznach **1,64 kg SG**

Ferkelpreise Hessen



Ab-Hof-Preise für Standard-Qualitätsferkel

(Basis: 28kg), Eur/Tier, o. MwSt, o. Aufschläge für Impfungen und Direktgeschäfte, inkl. aller Qualitätszuschläge, nach Abzug aller Vermarktungskosten

Zeitraum: **09.03.-15.03.09**

Anzahl: **8.893** Preisspanne **Ø-Preis (Vorw.)**

Grundpreis¹⁾ 48,50-54,00 **50,23** (50,24)

50er Gruppe²⁾ 53,00-61,30 **59,89** (59,63)

100er Gruppe²⁾ 54,25-63,75 **61,01** (61,38)

Zuschlag bis 30 kg LG 1,00-1,30

Zuschlag > 30 kg LG 0,40-0,51

¹⁾ Ferkel o. Zu-/Abschläge, u.a. für Mengen

²⁾ mit einheitl. Genetik u. Gewicht Quelle: LLH

Ferkel Baden-Württemberg



Region	Erzielte Ø-Preise der Vorwoche 1)	Notierung
Hohenlohe und Oberschwaben	in Eur / St. Spanne Ø	16.03.2009 Tendenz Folgewoche
100 Gruppe 2)	51,00-56,00	54,00 ± 0,00

1) gew. Ø-Preise, 25kg-Ferkel, ohne Mykoplasmen-Impfung und ohne MwSt

2) Ferkel-Gruppe ca. 100 Tiere, einheitlicher Genetik und Gewicht, mit QS-Status, frei Vermarkter Mehrgewicht + 1,00 EUR/kg

LLM Schwäbisch-Gmünd, Info: 0900/1810800

Futtermittel



Abgabepreise des Handels an die Landwirtschaft, in Eur/t, frei Hof/Silo (lose, ab 3 t), bzw. ab Lager (gesackt), ohne MwSt., Spannenpreise. * = Einzelmeldung

Erfassungsdatum:		x = lose (> 3 t)		o = gesackt	
		Rheinland - Pfalz		Hessen	
MAT, ohne Magermilchpulveranteil	o	1080,00-1460,00	1.026,20-1.345,00		
MAT, Magermilchpulverant. > 35 %	o	1480,00-2067,50	1.300,00-1.682,00		
Ergänzfutter für Aufzuchtikälber, 18% RP	x	225,00-270,00	233,00-300,00		
Milchleistungsfutter 14/15 - III	x	190,00-208,00	182,00-212,00		
Milchleistungsfutter 18 - III	x	190,00-213,00	189,00-207,00		
Ferkelaufzucht., 13,2-13,6 MJ/kg	x	265,00-325,00	260,00-365,00		
Sauenfutter, 13,0 MJ/kg	x	225,00-303,50	250,00-260,00		
Schweinemastfutter					
Vormast, 1,0-1,15% Lysin, >13,2MJ/kg	x	200,00-273,00	210,00-248,00		
Endmast, 0,9-1,0% Lysin, >12,6MJ/kg	x	195,00-263,50	210,00-248,00		
Ergänzungsfutter Mastschw., 12,6 MJ/kg;	x	275,00-345,00	330,00-376,50		
28% Rohprotein	o	400,00-527,10	-		
Legehennenalleinfutter, 11,4 MJ/kg,	x	240,00-306,00	255,00-290,00		
0,38 % Methionin	o	390,00-540,00	-		
Broileralleinfutter, 13,4 MJ/kg	x	275,00-292,20	-		
Putenalleinfutter., Phase 6, 11,5 MJ/kg	x	255,00-300,00	-		
Sojaschrot, 43-44% Rohprotein	x	322,00-355,00	322,50-369,00		
	o	395,00-482,40	-		
Rapsschrot, ca. 34 % Rohprotein	x	218,00-228,00	195,00-228,00		
Weizenkleie (Normtyp)	o	105,00-130,00	-		
Melasseschnitzel, gepresst	x	135,00-150,00	-		
Alleinfutter f. Mastschafflämmer	o	350,00-440,00	-		
Ergänzungsfutter für Zuchtschafe	x	180,00-245,00	-		
Raufutter					
Einkaufspreise des Handels, ab Hof, in Eur/t, o.MwSt.					
Heu, kleine HD-Ballen, 1. Schnitt		100,00-140,00	125,00-150,00		
Heu, Rundballen, 1. Schnitt		85,00-120,00	90,00-135,00		
Heu, Quaderballen, 1. Schnitt		90,00-130,00	100,00-135,00		
Stroh, kleine HD-Ballen		90,00-100,00	90,00-100,00		
Stroh, Rundballen		70,00-90,00	70,00-120,00		
Stroh, Quaderballen		80,00-90,00	75,00-120,00		

Quelle: Landwirtschaftskammer RLP und LLH Kassel

Eierpreise



Erzeugerpreise für Güteklasse A, lose, in Cent / St.					Eiernotierung Südwest vom		
Rheinland - Pfalz vom:			Hessen vom :		17. März 2009		
16.03.-22.03.09			09.03.-15.03.09		Großhandelsabgabepreise		
Gew.-Kl.	Spanne	Ø-Preis	Spanne	Ø-Preis	an den LEH, ohne MwSt und		
aus Käfighaltung, an Handel u. Großverbraucher,					ohne KVP, Eur/100 Stück		
frei Empf., von 1 bis 15 Kisten à 360 Stück, o. MwSt.					Bodenhaltung		
XL	12,00-15,00	12,71	12,00-15,60	13,70	Gewichts	Eur/100 St.	Eur/100 St.
L	9,00-13,00	9,99	8,50-13,50	10,24	klasse	17.03.09	03.03.09
M	8,75-11,25	9,33	7,50-11,70	9,38	XL	17,50	17,50
S	7,20-9,50	8,11	6,10-10,20	8,38	L	15,50	15,50
aus Käfighaltung, an Endverbraucher, lose, inkl. MwSt					M	14,50	14,50
XL	16,00-22,00	19,00	15,00-19,00	17,50	S	11,50	11,50
L	15,00-19,00	17,00	12,00-18,00	15,00	Tendenz:	fest	freundlich
M	11,00-18,00	15,00	10,00-17,00	13,75	Freilandhaltung		
S	8,00-14,00	12,00	6,00-12,00	10,25	Gewichts	Eur/100 St.	Eur/100 St.
aus Bodenhaltung, an Endverbraucher, lose, inkl. MwSt					klasse	17.03.09	03.03.09
XL	17,00-23,00	21,00	16,00-24,00	20,10	XL	18,50	18,50
L	16,00-21,00	19,00	15,00-22,00	18,40	L	16,50	16,50
M	14,00-19,00	16,00	14,00-20,00	16,70	M	15,50	15,50
S	9,00-15,00	12,00	10,00-15,00	12,22	S	12,50	12,50
Quelle: Landwirtschaftskammer RLP; LLH					Tendenz:	fest	freundlich
Ladenpreise Kl. M in Eur/10 St., inkl. MwSt.					Quelle: Warenbörsen		
Käfigh.	0,99-1,09	1,04	0,99-1,09	1,05	Stuttgart / Mannheim		
Bodenh.	0,99-1,39	1,27	0,99-2,39	1,41			
Quelle: ZMP, Bonn							

gültig vom 18.03.09 bis 25.03.09

Sauen/Ferkel Südhessen



Ring-Preis im Erzeuger-Direktgeschäft in Ableitung vom Schlachtschweinepreis in Eur ohne MwSt

Zeitraum:		23.03.-29.03.09	
Ferkel			
Basis 25 kg, geimpft gg. Mykoplasmen, mit einheitl. Genetik u. Gewicht, Verkauf ab Hof, ohne Zuschläge für Mengen			48,30
Mehrgewichtszuschlag 25-33 Eur/kg LG			1,30
Mehrgewichtszuschlag > 33 Eur/kg LG			0,50
Jungsauen			
Basis mind. 95 kg LG u. 180 Lebenstage, Nettoendpreis ab Hof			253,20
Quelle: Schweine-Kontrollring Südhessen, LLH			

Ferkel Rhön-Vogelsberg



Ab-Hof-Preis, o. MwSt, der EZG Rhön-Vogelsberg für den Zeitraum:

Zeitraum:		02.03.-08.03.09	
Basis 28 kg-Ferkel, Eur/St			61,00
Mehrgewicht (28-30) Eur/kg LG			1,28
Mehrgewicht, >30 kg:			kein Zuschlag
Quelle: EZG Qualitätsfleisch Rhön-Vogelsberg			

Hybrid-Jungsauen



Basispreis: 5-10 Tiere/Lieferung; frei Hof, ab 90 kg LG, kg LG (o. MwSt.); Zeitraum:

Zeitraum:		09.03.-15.03.09	
Spanne:	275,00-321,00	E/Tier	Median: 308,50
Jungsauenpreise: ohne ZU-/Abschläge bei abweichender Gruppengröße, Paritäten oder div. Boni-Mali-Regel.			
Quelle: JSR, BHZP-RLP/Hessen, Camborough 29, Hülsenberger Zuchtschweine, TOPIGS			

Warenterminbörsen



Hannover(RMX), Schluss-Kurse 17.03.2009

Schlachtschw.-Kontrakte; 8.000 ± 500 kg SG; Cash-Settlement-Abrechn. nach "Hog Index", 56 % ± 3 % MFA, 85-100 kg, SG/Tier

Liefermonat	Umsatz	Eur/kg	Vorwoche
Mrz. '09	0	1,385	1,365
Apr. '09	2	1,420	1,395
Mai '09	0	1,474	1,444
Juni '09	4	1,510	1,483
Juli '09	0	1,522	1,482
Aug. '09	0	1,521	1,488
Sept. '09	0	1,515	1,500
Okt. '09	0	1,474	1,458

Hannover (RMX), Schluss-Kurse 17.03.2009

Ferkel-Kontrakte; 100 St./25 kg LG; Cash-Settle.-Abrechnung auf Basis des "RMX-Piglet-Index"

Liefermonat	Umsatz	Eur/St.	Vorwoche
Mrz. '09	0	53,30	54,00
Apr. '09	2	52,50	51,20
Mai '09	0	48,80	47,00
Juni '09	0	47,50	48,00
Juli '09	0	46,00	47,00
Aug. '09	0	45,80	48,00
Sep. '09	0	47,50	47,70
Okt. '09	0	47,50	47,50

Quelle: RMX Hannover

Verbraucher und Erzeugerpreise für Obst und Gemüse



Verbraucher- und Erzeugerpreise für Obst und Gemüse

	Verbraucherpreise			Erzeugerpreise bei Versteigerungen*)	
	ZMP RLP	ZMP Hessen	Stichprobe Rheinland-Pfalz	Großmarkt Pfalz / VOG	Centralmarkt
	inkl. MwSt. *) 17.03.2009	inkl. MwSt. *) 17.03.2009	inkl. MwSt. *) 16.03.2009	Weisenh.a.S./Ingelh. 16.03.2009	Roisdorf/Straelen 17.03.2009
OBST:					
Apfelsinen (kg)	0,60-2,49	0,65-2,98	1,79-1,99	-	-
Pflaumen (kg)	1,58-2,50	1,39-3,00	-	-	-
Bananen (kg)	0,90-2,02	0,96-2,49	1,29-1,99	-	-
Kiwi (Stk)	0,11-0,37	0,10-0,50	0,39-0,49	-	-
Trauben blau (kg)	1,77-3,88	1,76-3,98	2,99	-	-
Trauben weiß (kg)	2,98-4,98	1,76-3,98	2,99	-	-
Tafelbirnen (kg)	0,99-2,99	0,99-3,65	3,49-3,99	-	-
Äpfel (kg) 70-80 mm					
Elstar	0,85-1,99	0,75-2,00	2,49-2,99	-	0,60-0,65
Gala	0,85-1,99	0,85-2,00	1,99-2,59	-	0,48-0,58
Braeburn	0,74-2,30	0,74-2,09	1,99-2,99	0,60-0,67	0,60
Golden Delicious	1,00-1,99	1,00-1,99	2,49-2,59	0,40-0,66	-
Jonagold	0,99-1,86	0,75-1,99	2,49-2,99	0,40-0,57	0,45-0,55
GEMÜSE:				Mutterstadt	
Kopfsalat (Stk)	0,59-1,59	0,99-1,49	0,79-0,99	-	0,45
Eissalat (Stk)	0,49-1,50	0,45-0,99	0,69-0,99	-	-
Feldsalat (kg)	3,27-13,27	2,95-12,00	6,90-9,90	-	2,60-3,00
Chicoree (kg)	1,58-3,58	1,43-2,98	0,69-0,99	0,80-0,90	0,94-1,01
Salatgurken (Stk)	0,59-0,99	0,55-1,29	0,69-1,29	-	0,32-0,38
Zucchini (kg)	0,98-1,78	0,98-2,67	0,79-1,29	-	-
Strauchtomaten (kg)	1,48-3,29	1,48-4,95	1,99-2,99	-	2,39-2,75
Paprika gem. (kg)	1,78-3,98	1,98-3,99	2,49-2,99	-	-
Chinakohl (kg)	-	0,59-1,79	0,99-1,59	-	0,50-0,55
Kohlrabi (Stk)	0,49-0,99	0,49-0,99	0,59-0,79	-	-
Blumenkohl (Stk)	0,88-1,69	0,88-1,99	0,99-1,29	-	-
Broccoli (kg)	1,58-2,58	1,38-2,38	0,79-0,99	-	-
Rosenkohl (kg)	-	-	0,79-0,99	-	-
Weißkohl (kg)	-	0,38-1,50	0,79-0,99	-	0,10-0,16
Rotkohl (kg)	-	-	0,89-0,99	-	0,16-0,20
Wirsing (kg)	-	-	0,99-1,99	-	-
Möhren (kg)	0,65-1,72	0,65-1,29	0,79-0,99	0,45	-
Radieschen (Bd)	0,44-0,89	0,44-0,89	0,59-0,99	-	-
Lauch/Porree (kg)	1,99-3,57	1,99-3,89	0,99-1,49	1,10-1,30	1,00-1,15
Zwiebeln braun (kg)	0,29-0,99	0,33-0,99	0,99-1,19	0,50	-
Champignons (kg)	2,98-5,00	2,38-6,00	4,95	-	-
Kartoffeln v. fk. (2,5 kg)	0,40-1,00	0,30-0,88	1,29-2,29	-	-
Fenchel (kg)	-	-	1,99	-	-

*) Handelskl. I, wenn nicht anders angegeben; Erzeuger-/Großhandelsabgabepreise in Eur, o. MwSt

Quelle: LWK RLP, Bad Kreuznach, ZMP Bonn, Großmärkte in RLP u. NRW

Ökoprodukte ab Hof



Ab-Hof Preise an Endverbraucher in Eur /kg, inkl. MwSt **13.03.2009**

Produkte	von - bis	Ø
Chicoree-lose (kg)	4,60-8,20	7,01
Feldsalat gew. (kg)	13,19-29,50	20,05
Portulak (kg)	8,50-22,00	17,68
Spinat-gew. (kg)	4,80-8,40	6,99
Lauch (kg)	2,97-5,95	4,74
Speisezwiebeln (kg)	1,39-2,80	1,96
Retlich schwarz (kg)	1,80-3,40	2,52
Rosenkohl geputzt (kg)	4,60-8,45	6,99
Rotkohl (kg)	1,45-2,70	2,18
Weißkohl (kg)	1,07-2,50	1,80
Wirsing (kg)	1,50-4,40	2,84
Möhren gew. (kg)	1,19-3,50	1,80
Pastinaken gew. (kg)	2,00-4,80	3,96
Rote Bete (kg)	1,27-2,80	2,37
Schwarzwurzeln (kg)	3,00-5,80	4,50
Knollensellerie (kg)	1,09-2,95	2,39
Steckrüben (kg)	1,60-3,20	2,40
Topinambur (kg)	2,50-4,80	3,91
Wurzelpetersilie (kg)	3,90-6,50	5,01
Petersilie (Bd.)	0,75-1,90	1,33
Äpfel Ø aller Sorten	1,50-3,60	2,64
Kartoffeln Ø aller Sorten	1,10-2,20	1,44
Kresse (Schale)	0,59-1,00	0,86
Schnittlauch (Bd.)	1,09-1,89	1,48

Quelle: ZMP Bonn

Wareterminbörse



Hannover (RMX)

Liefermonat	Umsatz	Euro/t	Vorw.
Schlussnot für Speisekartoffeln 17.03.2009			
Menge: 25 t, vorwiegend festkochende Sorten Hdkl I (Agria, Marabel, Quarta, Satina, Secura, Solara); Cash-Settlement-Abrechnung; "Table Potato-Index")			
Apr. '09	0	139,00	140,00

Schlussnot f. Veredelungskart. 17.03.2009

Menge: 25 t, Warenkorb: Bintje, Agria u. ä. Sorten; Knollengröße 40 mm+, mit mind. 60 % > 50mm (Cash-Settlement - Abrechnung; "Potato-Index")

Apr. '09	38	74,00	79,00
Jun. '09	46	92,00	99,00
Apr. '10	6	139,00	138,00

Quelle: RMX Hannover

Bundesweite Preisinfos



Per Anrufbeantworter (0,69 Eur/Min.)
 Info 1. FIGDV Schweine / Rinder: (0900) 11904 - 10
 Info Schweine / Rinder ZMP-Preise: - 10
 Info Getreide, Ölsaaten: - 12
 Info Eierpreise: - 13
 Info Obst / Gemüse: - 14
 Quelle: ZMP Bonn

Speisekartoffeln



17.03.2009		RLP-Nord	RLP-Süd	Hessen
Erzeugerpreise, Eur/dt, ohne MwSt. lose, frei Rampe, vor Abzug Sortierkosten	1	11,00	-	10,00-14,00
	2	9,00	-	10,00-13,50
Direktabsatz Erzeuger-Verbraucher	1	35,00-59,50	44,00-59,00	40,00-48,60
Eur/dt, inkl. MwSt., in 10 + 12,5 kg Säcken	2	30,00-59,50	44,00-50,00	40,00-48,60
Direktabsatz Erzeuger-Verbraucher	1	40,00-70,00	60,00-70,00	-
Eur/dt, inkl. MwSt., in 5 kg Säcken	2	40,00-70,00	56,00-60,00	-
Großhandelsabgabepreise				
Eur/dt, ohne MwSt., mit Sack,	1	21,00-25,00		17,00-30,00
Mindestabgabe eine Palette	2	19,00-25,00		16,00-28,00
Kleinverkaufspreise LEH, Discounter				
Eur/dt, inkl. MwSt. in 2 bis 5 kg-Netzen	1	40,00-92,00		-
	2	40,00-92,00		-

1 = festkochende Sorten, 2 = vorw. festkochende Sorten

Quelle: LWK RLP; LLH Kassel

gültig vom 18.03.09 bis 25.03.09