



## Aktuelles Markttelegramm



### Tierische Erzeugnisse

- Schlachtrinder** Erzeugerangebot und Umsatzvolumen der Schlachtereien sind in dieser Woche wegen der närrischen Feiertage gering. Der Fleischabsatz läuft weiterhin stetig und ermöglicht stabile Auszahlungspreise über alle Kategorien. Trotz günstiger Kalbfleischofferten aus dem Ausland tendieren die Erzeugerpreise am Schlachtkälbermarkt unverändert.
- Schlachtschweine** Die Absatzlage am heimischen Schlachtschweinemarkt bleibt kritisch, das Erzeugerangebot passt sich weiter an und die Auszahlungspreise können sich nochmal behaupten.
- Ferkel** Nachfrage und Umsätze am regionalen Ferkelmarkt entwickeln sich tendenziell rückläufig, das Erzeugerangebot bleibt jedoch soweit angepasst, dass sich die Auszahlungspreise knapp auf Vorwochenniveau halten können.
- Nutzkälber** Die Absatzmöglichkeiten für Nutzkälber haben sich leicht verbessert und das gedrosselte Angebot findet problemlos seine Abnehmer. Für Kälber guter Qualität lassen sich Aufschläge erzielen, schwache Tiere dagegen nur schwer zu vermarkten.
- Eier/ Geflügel** Kamevalsbedingt bleibt die Verbrauchernachfrage am Eiermarkt diese Woche eher verhalten. Umso stärker ist jedoch das Interesse der offenbar nur knapp bevorrateten Produkteindustrie. Das Angebot bleibt über alle Haltungsformen angepasst und die Erzeugerpreise tendieren fest. Geflügelmarkt fortgesetzt stabil.

### Pflanzliche Erzeugnisse und Futtermittel

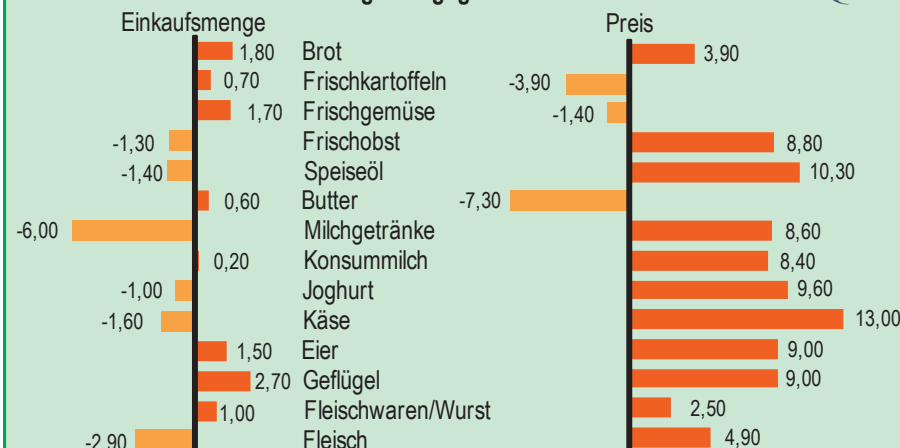
- Getreide und Ölsaaten** Die Preisentwicklung am regionalen Getreidemarkt folgt den schwachen Vorgaben der internationalen Terminmärkte. Die Umsatzaktivität am Kassamarkt ist dabei rückläufig und konzentriert sich wieder auf die Kontraktentwicklung. Neugeschäfte kommen sowohl im Brot-, als auch im Futtergetreidebereich nur sporadisch zustande, Brief- und Geldkurse liegen zu weit auseinander. In der Landwirtschaft schwindet die Abgabebereitschaft mit den fallenden Kursen, Händler vermuten noch bis zu 30 % der Lagerware E'08 in Erzeugerhand. Alternierte Braugerste hingegen ist weitestgehend durchgehandelt, die Kurse für Vorkontrakte der neuen Ernte stehen unter Druck, die Aufgelder für Liefertermine im Oktober liegen bei 10 Eur/t. Die Umsätze mit Raps kommen bei weiter rückläufigen Kursen zum Erliegen, es wird mit einer beträchtlichen Überlagerung gerechnet.
- Futtermittel** Die Kurse für Sojaschrot stehen nach Wetternachrichten aus Übersee weiter unter Druck, das Angebot vor Ort ist jedoch nach wie vor knapp. Promptes Rapsschrot ist nicht greifbar, die Einkaufspreise tendieren trotzdem schwächer. Mühlennachprodukte werden bei gedrosseltem Angebot zumindest stabil bewertet, während Absatz und Preise am Mischfuttermittelmarkt weiter schwächeln. Zuckerschnitzel derzeit nur über die zweite Hand offeriert, Kurse ebenfalls schwächer.
- Kartoffeln** Kein Aufschwung am Markt für Speisekartoffeln spürbar; verhaltenes Kaufinteresse. Vermarktung heimischer Erzeugung im Vordergrund, bisher kaum importierte frühe Ware im Angebot des Lebensmitteleinzelhandels. Preise bleiben konstant.

Quelle: LWK RLP, ZMP Bonn, ED

## Aktuelle Marktgrafik

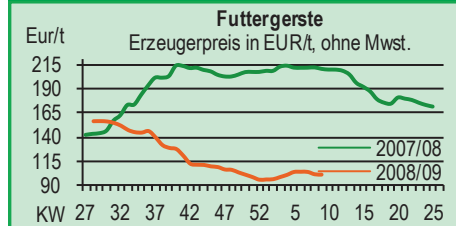
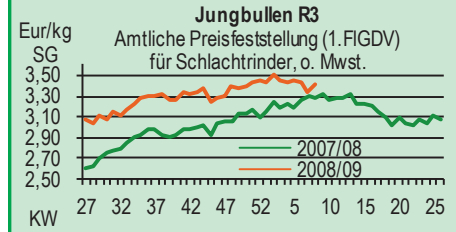


### Entwicklung der privaten Nachfrage Veränderung 2008 gegenüber 2007 in %



Quelle: ZMP-Analyse auf Basis des GfK-Haushaltspanels

## Blick in den Markt



## Warenterminbörsen



### Hannover (RMX)

Liefermon.	Umsatz	Euro/t	Vorwoche
Schlussnotierungen für <b>Brotweizen</b> 24.02.2009			
Menge: 50 t; 76 kg/hl, 11 % Prot., 220s. Fallz., 15 H <sub>2</sub> O, Lieferorte: u.a. fob/fca.: Rhein, Main, u.a.			
Mrz. '09	2	141,00	139,70
Mai '09	0	138,00	142,50
Aug. '09	0	147,00	150,00
Nov. '09	0	148,00	151,00

### Euronext Paris

Liefermon.	Umsatz	Euro/t	Vorwoche
Schlussnotierungen für <b>Exportweizen</b> 24.02.2009			
Menge: 50 t; 76 kg/hl, intervent.-fähig; L.-ort Rouen			
Mrz. '09	2.207	138,75	144,00
Mai '09	2.709	139,25	144,50
Aug. '09	0	139,75	144,75
Nov. '09	2.325	147,25	151,75
Jan. '10	57	148,25	152,75
Mrz. '10	25	149,25	153,75
Mai '10	62	150,00	154,50
Aug. '10	0	150,00	154,75

### Schlussnotierungen für **Raps** 24.02.2009

Liefermon.	Umsatz	Euro/t	Vorwoche
Menge: 50 t; diverse Lieferorte in Deutsch./Frankr.			
Mai '09	1.849	269,25	281,50
Aug. '09	889	273,50	287,00
Nov. '09	265	277,75	291,50
Feb. '10	35	281,50	293,00
Mai '10	0	282,00	293,00
Aug. '10	0	282,00	293,00

### Schlussnotierungen für **Mais** 24.02.2009

Liefermon.	Umsatz	Euro/t	Vorwoche
Menge: 50 t; 15 % H <sub>2</sub> O, 4 % Bruchkör./Lief. Atlan			
Mrz. '09	459	127,50	135,00
Jun. '09	378	129,50	136,25
Aug. '09	56	132,00	138,50
Nov. '09	152	136,50	142,25
Jan. '10	0	140,00	137,75
Mrz. '10	0	140,00	137,75
Jun. '10	0	140,00	137,75

Quelle: RMX Hannover; Euronext

## Erzeugerpreise für Getreide, Ölfrüchte und Körnerleguminosen



Basispreise des Agrarhandels, frei Erfasser, für Standardqualität, in Eur/t, ohne MwSt.							Streckengeschäfte		
Erfassungsdatum:	Hessen			Rheinland-Pfalz			Hessen	RLP	
24.02.2009	Spanne Vorw.	Landes-Ø	Vorwoche	Spanne	Landes-Ø	Vorwoche	Ab-Hof Ø	Ab-Hof Ø	Franko Ø
Eliteweizen E	145,00-175,00	<b>160,00</b>	167,15	140,00-160,00	<b>150,70</b>	152,85	168,00	156,60	-
Qualitätsweizen (A)	120,00-135,00	<b>129,45</b>	132,10	125,00-137,50	<b>130,30</b>	131,10	137,70	135,10	138,20
Brotweizen (B)	110,00-125,00	<b>119,40</b>	121,55	112,50-123,00	<b>116,40</b>	118,65	129,60	121,80	124,30
Mahl- bzw. Brotroggen, FZ>120	94,00-115,00	<b>104,55</b>	104,70	100,00-105,00	<b>102,90</b>	102,85	111,60	107,50	-
Sommerbraugerste (freie Ware)	115,00-135,00	<b>128,35</b>	131,90	115,00-125,00	<b>121,50</b>	123,65	137,75	126,40	129,10
Sommerbraugerste (Aug-Okt'09)*	-	-	-	137,50-153,00	-	-	-	-	-
Futtergerste >62 kg/hl	90,00-107,50	<b>101,20</b>	102,80	95,00-105,00	<b>99,00</b>	99,45	110,50	104,40	108,50
Futterweizen	100,00-120,00	<b>113,00</b>	115,90	105,00-117,50	<b>111,50</b>	112,40	122,00	116,50	120,60
Futterhafer	105,00-130,00	<b>114,80</b>	118,35	110,00-115,00	<b>110,30</b>	111,65	124,75	115,00	-
Körnermais	110,00-123,00	<b>115,60</b>	118,80	113,00-117,50	<b>113,90</b>	113,45	125,00	118,30	120,50
Triticale	97,00-115,00	<b>105,40</b>	108,55	100,00-107,50	<b>100,90</b>	101,55	112,70	105,70	108,00
W.-Raps food (freie Ware)	250,00-270,00	<b>261,55</b>	268,55	250,00-265,00	<b>257,20</b>	261,30	271,60	261,10	264,50

\* Vorkontrakte für Braugerste diesjährig auch für spätere Termine - mit entsprechender Preisspanne - angeboten

Quelle: LLH, Kassel u. LWK RLP, Bad Kreuznach

## Börsennotierungen für Getreide, Ölfrüchte und Körnerleguminosen



Großhandelsabgabepreise in Eur/t, o. MwSt.; überwiegend frei Fuhr/Waggon bzw. Mühle/Station bei sofortiger Lieferung;

Quelle: "Warenbörsen der angegebenen Orte"

G=Geld, B=Brief, PS=Papiersack, lo=lose

Börsen	Köln	Mannheim	Würzburg	Frankfurt	Stuttgart	Paderborn
Notierungen am:	20.02.2009	23.02.2009	20.02.2009	19.02.2009	17.02.2009	16.02.2009
Brotweizen 11,5 % 220 FZ	136,00	131,00-136,00	123,00-128,00	125,00-130,00	137,00-141,00	142,00-143,00
A-Weizen > 13 / 13,5 % / 250 FZ	-	144,00-146,00	138,00-140,00	132,50-137,50	146,00-149,00	-
E-Weizen 14,5 % / 50-55 Sedi / 250-280 FZ	-	185,00-187,00	182,00	-	-	-
Futterweizen > 70 / 72 kg/hl	-	131,00-133,00	-	-	133,00-136,00	142,00-143,00
Brotroggen > 120 FZ	124,00 G	120,00-121,00	122,00-125,00	-	-	120,00-122,00
Braugerste, Inland	-	140,00-145,00	145,00	-	145,00-147,00	-
Futtergerste > 62 kg/hl	-	112,00-118,00	115,00-122,00	106,00-108,00	110,00-114,00	124,00-126,00
Qualitätshafer > 52/53 kg/hl	-	-	-	-	-	-
Triticale (max. 10 % Auswuchs)	-	124,00-125,00	-	-	-	137,00-139,00
Mais	-	131,00-133,00	133,00	125,00-130,00	127,00-130,00	145,00-147,00
Raps	286,00-294,00 G	282,00-283,00	275,00-276,00	280,00-282,00	274,00-275,00	293,00
Milchl.futter: ESt II, 20 % RP	-	180,00-185,00	-	-	-	-
Milchl.futter: ESt III, 18 % RP	-	193,00-197,00	-	-	-	-
Ferkelstarter >13,8 MJ ME/kg, 18% RP	-	298,00-301,00	-	-	-	-
Schweinemastfutter 13 MJ , 16% RP	-	203,00-207,00	-	-	-	-
Legehennenalleinfutter: 11,4 MJ	-	269,00-273,00	-	-	-	-
Sojaschrot, 43-44 % RP	268,00-302,00 B	315,00-316,00	315,00-321,00	-	333,00-335,00	327,00-328,00
Rapsschrot	143,00-185,00 B	178,00-180,00	177,00-182,00	-	-	193,00-195,00
Weizenkleie	100,00	82,00-84,00	-	78,00-83,00	75,00-78,00	98,00-102,00
Roggenkleie	-	77,00-79,00	-	-	-	-
Melasseschnitzel	112,00 B	130,00-133,00	-	-	-	108,00-112,00
Wiesenheu, 1. Schnitt, kl. Ballen	-	-	-	-	80,00-85,00	-
Wiesenheu, 1. Schnitt, Großballen	-	-	-	-	-	-
Weizenstroh, kleine Ballen	-	-	-	-	65,00-70,00	-

Die Konditionen und Paritäten der Börsen sind z. T. sehr unterschiedlich. Die Preise sind nicht unmittelbar vergleichbar.

Preisendenzen sind jedoch im zeitlichen Vergleich der jeweiligen Börsennotierungen erkennbar.

## Aktuelle Preisinfos aus Rheinland-Pfalz und Hessen



Infotelefon der LWK: 0671/793-1200  
 Montags 16:00 Uhr: Ringferkel, Preisempfehlung  
 Schlachtschweine Nordw.-Deutschland.  
 Dienstag 16:00 Uhr: Schlachtstättenpreise, Erzeuger-  
 Metzger Notierungen, 4. DVO, Nutzkälber

Landwirtschaftskammer Rheinland-Pfalz  
 Burgenlandstr. 7, 55543 Bad Kreuznach  
 Ref. 25 Markt, 0671/793-1155  
 www.lwk-rlp.de  
 markt@lwk-rlp.de

Landesbetrieb Landwirtschaft Hessen  
 Kölnische Str. 48-50, 34117 Kassel  
 Fachgebiet 24, 0561/7299-267  
 www.agrarberatung-hessen.de  
 marktinfo@llh-hessen.de

## Erzeugerpreise für Rinder frei Schlachtstätte



Amtliche Preisfeststellung (1.FIGDV) für Schlachtrinder, Preisgebiet Rheinland-Pfalz und Hessen, Preise in Eur/kg Schlachtgewicht frei Schlachtstätte, o. MwSt. Quelle: ADD Trier

Anzahl Meldungen: 8	Stück: 1.190	Schlachtzeitraum: 16.02.-22.02.09				
Kategorie	Handelsklasse	Stück	Preisspanne*	Ø-Preis	Kg/Stück	Ø-Preis Vorw.
Jungbullen	U 1-5	35	3,16-3,68	3,43	404,87	3,42
	R 2	18	3,05-3,55	3,37	331,66	3,39
	<b>R 3</b>	<b>34</b>	<b>3,00-3,53</b>	<b>3,41</b>	<b>374,51</b>	<b>3,33</b>
	O 2	15	2,73-3,28	2,92	318,32	2,98
	O 3	34	2,95-3,18	3,03	345,40	2,98
	P 1-5	38	2,36-2,77	2,54	293,42	2,51
	E-P insg.	180	-	3,12	348,28	3,10
Kühe	R 3	14	2,33-2,50	2,43	363,87	2,35
	O 2	36	2,17-2,24	2,21	305,10	2,12
	<b>O 3</b>	<b>203</b>	<b>2,12-2,29</b>	<b>2,26</b>	<b>331,99</b>	<b>2,23</b>
	O 4	43	2,25-2,30	2,29	369,85	2,21
	P 1	225	1,60-2,00	1,72	232,03	1,72
	P 2	109	1,79-2,07	1,96	265,35	1,88
	P 3	89	1,79-2,17	2,06	284,12	2,03
	E-P insg.	781	-	2,05	290,26	2,04
Färsen	R 3	18	2,60-3,22	3,03	290,42	3,01
	<b>O 3</b>	<b>33</b>	<b>2,28-2,63</b>	<b>2,37</b>	<b>289,48</b>	<b>2,36</b>
	O 4	13	2,26-2,70	2,30	326,72	2,28
	O 1-5	58	2,26-2,90	2,39	288,05	2,34
	P 1-5	38	1,73-2,10	1,90	236,67	1,78
	E-P insg.	137	-	2,47	274,29	2,48

\* gebildet aus den errechneten Mittelwerten der Meldebetriebe

Schlachtzeitraum: 16.02.-22.02.09		Amtliche Preisfeststellung (1.FIGDV) für Schlachtrinder im Preisgebiet							
		Baden-Württemberg				Nordrhein-Westfalen			
Kategorie	HdKl.	Preisspanne	Ø-Preis	Vorwo	Kg/Stk.	Preisspanne	Ø-Preis	Vorwo	Kg/Stk.
Jungbullen	U 3	3,41-3,50	<b>3,47</b>	3,44	419,00	3,39-3,45	<b>3,41</b>	3,41	432,90
	<b>R 3</b>	<b>3,29-3,45</b>	<b>3,40</b>	3,38	384,00	3,29-3,45	<b>3,34</b>	3,33	393,50
	O 3	2,90-3,13	3,08	3,08	355,00	3,04-3,09	3,07	3,06	364,80
Kühe	R 3	2,45-2,54	2,49	2,47	363,00	2,39-2,56	2,45	2,42	353,50
	<b>O 3</b>	<b>2,24-2,37</b>	<b>2,31</b>	2,28	325,00	2,17-2,37	<b>2,32</b>	2,31	333,70
	P 1	1,57-1,80	<b>1,72</b>	1,67	227,00	1,66-1,88	<b>1,81</b>	1,78	239,70
Färsen	R 3	2,92-3,34	3,09	3,10	302,00	2,87-3,11	2,97	2,96	300,30
	<b>O 3</b>	<b>2,20-2,71</b>	<b>2,48</b>	2,47	283,00	2,23-2,38	<b>2,32</b>	2,30	292,30

Quellen: für RLP und Hessen: ADD Trier; für Ba-Wü.: LLM Schwäb. Gmünd; für NRW: LEJ

## Erzeugerpreise für Nutzkälber ab Hof



1. u. 2. Qualität, zur Bullen- bzw. Kälbermast geeignet; Alter ab 14 Tage; ca. 40 bis 60 kg LG in Eur/Stk.; inkl. MwSt., nach allen Vermarktungsabzügen

Region	Hessen				Rheinland-Pfalz			
	16.02.-22.02.09				23.02.-01.03.09			
Woche vom:	Stk.	Spanne	Ø-Preis	Vorw.	Stk.	Spanne	Ø-Preis	Vorw.
<b>Bullenkälber</b>								
Holstein sbt	474	65-105	93	88	247	60-105	83	81
Holstein rbt	41	79-111	95	102	68	60-110	94	93
Kreuzungen	6	144-170	160	153	30	100-320	180	176
Fleckvieh	9	199-277	238	244	-	-	-	-
3. Qualität	34	22-55	37	38	1	-	5	21
<b>Mutterkälber</b>								
Holstein	9	30-83	52	49	3	15-20	17	25
Kreuzungen	5	100-105	103	94	10	80-200	131	110
3. Qualität	-	-	-	-	-	-	-	1

Quelle: LLH Kassel, LWK RLP, Bad Kreuznach

Erzeugerpreise für Fleckviehkälber; bis 100 kg LG, ab Hof, in Eur je kg LG, o. MwSt.

Zeitraum: 16.02.-22.02.09		(Veränderungen zur Vorwoche)	
Region	Bayern	Baden-Württemberg	Südbaden
<b>Bullenkälber</b>	4,45 (+ 0,02)	4,35 (- 0,02)	4,72 (+ 0,77)
<b>Mutterkälber</b>	2,57 (+ 0,03)	2,60 (+ 0,02)	2,05 (- 0,27)

Quelle: ZMP Bonn

## Aktuelle Schlachtstättenpreise



Preise für Schlachtrinderhälften, in Eur/kg SG, frei Schlachtstätte, o. MwSt.

Tierart / HdKl.	24.02.2009	Vorwoche
Jungbullen R3	3,25-3,35	3,25-3,35
Kühe O3	2,05-2,35	2,05-2,36
Färsen O3	2,20-2,90	2,20-2,90

Umfrage d. LWK RLP in Schlachtst. aus RLP

## Schlachtlämmerpreise



In Eur kg/LG, incl. 10,7 % MwSt (LG abzgl. 5 % Nüchterung)	23.02.-01.03.09
Klasse 1 jung, vollfleischig :	1,90-2,10
Klasse 2 jung, fleischig :	1,65-1,85
Klasse 3 abfallende Qualitäten:	0,70-1,60
<b>Tendenz: Höchstpreise nur für junge Lämmer</b>	
Quelle: EZG Weideland w.V., Bitburg, Tel.: 06561/ 60270	

## Lammfleisch Südwest



Amtliche Preisfeststellung (4.DVO) in Ba-Wü, Hessen, NRW u. RLP, in Eur/kg, ohne MwSt, für die Woche vom: 16.02.-22.02.09

Nach Schlachtgewicht pauschal abgerechnet				
	Stück	SG kg/Tier	Spanne	Ø-Preis
<b>Lämmer</b>	-	-	-	-
Schafe: Preise für Dez. 2008: 0,7480 EUR/kg				
Quelle: LLM Schw.-Gmünd, ADD Trier, LANUV Düsseldorf, RP'en Stuttgart und Gießen				

## Pferdemarkt Cloppenburg



Vom 25.02.2009; Auftrieb: 74 Pferde;	
Schlachtepferdepreise in Eur / kg LG; o. MwSt.	
1. Qualität bis	0,55
vollfleischiges Warmblut	0,40-0,55
geringfleischige Pferde	0,20-0,35
Stückpreise/Eur 1. Reitpferde	700-1.400
2. Kleinpferde/Ponys/Esel	100-600
Marktvorlauf: flott	
<b>Nächster Pferdemarkt:</b>	11.03.2009
Quelle: Stadt Cloppenburg	

## Auktionstermine



Zuchtvieh		Fleischrinder	
Alsfeld:	11.03.09	Meschede:	01.03.09
Bitburg:	21.03.09	Bitburg:	22.03.09
Alsfeld:	08.04.09	Hamm:	27.03.09
Bitburg:	23.04.09	Alsfeld:	08.04.09
Kälber		Absetzer	
Bitburg:	12.03.09	Krefeld:	04.03.09
Alsfeld:	25.03.09	Alsfeld:	25.03.09
Biebesheim:	25.03.09	Krefeld:	22.04.09
Bitburg:	23.04.09	Alsfeld:	29.04.09
Zuchtschweine			
Limburg:	18.03.09	Limburg:	20.05.09
Ferkel			
Limburg:	04.03.09	Limburg:	25.03.09
Schafe			
Dettelbach:	11.03.09	Hilders:	18.04.09

## Erzeugerpreise für Schlachtschweine frei Schlachtstätte



Amtl. Preisfeststellung (1. FIGDV), nach SG (80-110 kg) u. Handelsklassen o. MwSt.

Zeitraum:	M1	E	U	E-P	E-P Vorw.
<b>Baden-Württemberg</b> (28 Betriebe, 46.009 Stück) gewogener Ø-Preis (Eur/kg) Muskelfleisch-Anteil in Prozent					
	0,89-1,12	1,32-1,52	1,12-1,46	-	-
	<b>1,06</b>	<b>1,37</b>	<b>1,25</b>	<b>1,35</b>	<b>1,36</b>
	-	59,80	53,10	58,70	58,70
<b>Rheinland-Pfalz</b> (8 Betriebe, 18.046 Stück) gewogener Ø-Preis (Eur/kg) Klassen-Anteil in Prozent Muskelfleisch-Anteil in Prozent					
	0,90-1,20	1,38-1,47	1,10-1,27	-	-
	<b>1,07</b>	<b>1,38</b>	<b>1,27</b>	<b>1,33</b>	<b>1,33</b>
	0,34	63,44	26,46	-	-
	-	58,28	53,02	56,30	56,04
<b>Nordrhein-Westfalen (Süd)</b> (7 Betriebe, 28.427 Stück) gewogener Ø-Preis (Eur/kg) Muskelfleisch-Anteil in Prozent					
	-	1,38-1,41	1,25-1,28	-	-
	-	<b>1,39</b>	<b>1,26</b>	<b>1,35</b>	<b>1,35</b>
	-	58,70	53,10	57,10	57,30
<b>Hessen</b> (19 Betriebe, 4.195 Stück) gewogener Ø-Preis (Eur/kg) Klassen-Anteil in Prozent Muskelfleisch-Anteil in Prozent					
	1,09-1,15	1,38-1,48	1,22-1,31	-	-
	<b>1,10</b>	<b>1,42</b>	<b>1,28</b>	<b>1,38</b>	<b>1,38</b>
	0,72	65,91	18,95	89,75	90,34
	-	59,14	53,07	57,25	57,47
<b>Thüringen</b> (6 Betriebe, 21.460 Stück) gewogener Ø-Preis (Eur/kg) Muskelfleisch-Anteil in Prozent					
	1,07-1,20	1,32-1,39	1,22-1,29	-	-
	<b>1,15</b>	<b>1,35</b>	<b>1,25</b>	<b>1,31</b>	<b>1,35</b>
	-	58,30	53,10	56,40	56,90

Quellen: für RLP: ADD Trier; für Hessen: RP Gießen; für sonstige: zuständige Stellen d. Länder

## Aktuelle Schlachtstättenpreise



Basis-Preis f. Schlachtschweine, 56 % MFA  
(in Eur/kg/SG), frei Schlachtstätte

1. Umfrage in Schlachtstätten aus RLP vom: <b>24.02.2009</b>		
<b>Spanne:</b>	<b>1,32-1,38</b>	<b>Vorw.: 1,32-1,38</b>
2. Umfrage LLH bei Kurhessischen Genossenschaften vom: <b>23.02.2009</b>		
<b>Spanne:</b>	<b>1,33-1,36</b>	<b>Vorw.: 1,33-1,36</b>
<b>ISN Notierung</b>		
<b>13.02.-19.02.09</b>	<b>ISN: 1,36-1,38</b>	<b>Median: 1,37</b>
<b>20.02.2009</b>	<b>ISW: 1,32-1,36</b>	<b>Median: 1,36</b>
Quelle: ISN Tel.: 09 00 / 19 00 929		

## Preisempf. für Schlachtschweine



"Vereinigungspreis der Erzeugergemeinschaften"  
56 % MFA, Euro-Referenzmaske, frei Schlachtst.  
ohne QS-Aufschlag, in Eur/kg/SG, ohne MwSt.

**Wochenpreis v. 20.02.09** (gültig 20.02.-26.02.09)

**Median 1,36** (Vw.: 1,36) **Spanne: 1,32 - 1,36**

Vermarktungsmenge: 199.200 (z. Vw.: - 2.900)

Wochenpreis Sauen, M1: **1,07**

Quelle: LWK Nieders. Tel.: 09001/190-244, 69 ct/M.

## Ferkelpreise Rheinland-Pfalz / Saarland



1. **Basispreise ab Hof** (o. MwSt.) für Standard-Qualitätsferkel der EZ-Ringe; Ø-Gruppen-Größe: Ringf.: 30 Stk., Aufzuchtferkel: ab 60 F./Partie; z.T. als Poolpreis; ohne Abzüge für Klein- u. Zuschläge für Großgruppen; ohne Kosten für Transport u. Impfungen; mit Qualitätszuschlag

"Aufzuchtstall" für den Zeitraum vom:

**23.02.-01.03.09**

Die Zu- u. Abschläge für abweichende Mengen u. Qualitäten bei R-Ferkeln sind frei vereinbar!

Basis	kg	Grundpreis bzw. Spanne (Eur/St.)	± Preisveränderung zur Vorw. (Eur/St.)	Zu-/Abschläge (Eur/kg) für Mehrgewicht / Mindergew.	
Qualitätsringferkel (R)	25	<b>53,00</b>	<b>± 0,00</b>	bis 30 kg 1,50	1,00
Aufzuchtferkel (A)	8	29,70 --- 38,90	± 0,00 - -0,07	0,50-1,00	0,50-1,00
	30	63,50 --- 63,10	± 0,00 - -0,10	0,50-0,70	0,70-1,00

2. **Verkaufspreismeldungen der Erzeugerringe aus der Vorwoche, vom** **16.02.-22.02.09**

Basis (kg)	Anzahl Ferkel	Preis/Ferkel (Eur/St.)	± Preisveränderung zur Vorw. (Eur/St.)	Zu-/Abschläge (Eur/kg) für Mehrgew. / Mindergew.	
		Spanne   Ø-Preis			
(R) 25	2.186	<b>53,00-58,25</b>   <b>55,14</b>	+ 0,09	bis 1,30	bis 1,00
(A) 8	1.681	29,70-38,97   30,81	+ 0,48	0,50-1,00	0,50-1,00
(A) 30	3.914	62,25-63,50   63,35	+ 0,04	0,50-0,70	0,70-1,00

**Zuschläge:** Bei Kleingruppen, bis 60 Ferkel/Partie, wurden teils Abzüge bis 2,00 Eur/Tier, bei Großgruppen, ab 100 bzw. 160 Tiere, Zuschläge von bis zu 4,00 Eur/Tier, vor MwSt., berechnet.

**Herkünfte:** Zwei-/Dreirassenkreuzungen, Hybriden, Systemferkel

Quelle: LWK RLP, KH

## Ferkelpreise aus Nordwestdeutschland



Ab-Hof-Preise f. Quali.-Ferkel, **100er-Gr.** o.MwSt, o.Aufschl. f.Topgenetik u.evtl. Impzfuschl.

Zeitraum	Erzeugungsregion			
	Nordrhein-Westfalen		Niedersachsen	
<b>16.02.-22.02.09</b>				
Datenquelle*:	VHB/EZG	EZG	VHB/EZG	EZG
Basisgewicht eingekaufte Menge in St.	25 kg 66.418	25 kg 35.168	25 kg 87.346	8 kg/Systemferkel 18.500
Ø-Preis in Eur / St.	<b>53,00</b>	<b>57,00</b>	<b>52,00</b>	<b>34,70</b>
Veränderung z. Vorwoche	± 0,00	± 0,00	± 0,00	± 0,00
Preisspanne Eur / St.	51,50-58,50	-	50,00 - 55,00	33,00 - 35,50
Trend / Vorwoche (Eur/St.)	-	± 0,00	± 0,00	-

\*VHB: Genossenschafll. u. priv. Viehhandelsbetriebe; EZG = Erzeugergemeinschaft f. Ferkel. Preise= Grundpreise für Qualitätsferkel mit QS-Standard u. definierter Genetik. Der Ø-Preis wird als Median ermittelt. Zuschläge für Impfungen sind nicht enthalten. Für kleinere Partien werden in der Regel Preisabschläge, für größere Partien Preisaufläge vereinbart. Gewichtsabweichungen von der Basis 25 kg werden mit bis zu 1 Eur / kg verrechnet.

Quellen: Landwirtschaftskammern Nordrhein-Westfalen und Niedersachsen

## Ab Hof Preise für Schweine



RLP-Erzeuger-Metzger-Direktverk.; **Metzgerqualität**  
(Ø ca. 58-60% MFA; in Eur/kg, o.MwSt)

Schlachtzeitraum vom **16.02.-22.02.09**

Gemeldete Tiere: 813; Preis / kg LG: **1,28**

umg. auf SG (79 % Ausschl.): **1,62**

Empfehlung der EZG'en aus RLP f.d. Woche vom

**23.02.-01.03.09** **1,29 kg LG**

Quelle: LWK RLP, Bad Kreuznach **1,63 kg SG**

## Ferkelpreise Hessen



Ab-Hof-Preise für Standard-Qualitätsferkel

(Basis: 28kg), Eur/Tier, o. MwSt, o. Aufschläge für Impfungen und Direktgeschäfte, inkl. aller Qualitätszuschläge, nach Abzug aller Vermarktungskosten

**Zeitraum:** **16.02.-22.02.09**

**Anzahl: 8.411** Preisspanne **Ø-Preis (Vorw.)**

**Grundpreis<sup>1)</sup>** 48,50-54,00 **49,25** (49,00)

**50er Gruppe<sup>2)</sup>** 53,00-61,33 **59,68** (59,67)

**100er Gruppe<sup>2)</sup>** 54,25-63,75 **60,40** (60,45)

Zuschlag bis 30 kg LG 1,00-1,30

Zuschlag > 30 kg LG 0,40-0,51

<sup>1)</sup> Ferkel o. Zu-/Abschläge, u.a. für Mengen

<sup>2)</sup> mit einheitl. Genetik u. Gewicht Quelle: LLH

## Ferkel Baden-Württemberg



Region	Erzielte Ø-Preise der Vorwoche 1)	Notierung
Hohenlohe und Oberschwaben	in Eur / St. Spanne   Ø	<b>23.02.2009</b> Tendenz Folgewoche
<b>100 Gruppe 2)</b>	50,00-56,00   <b>53,90</b>	± 0,00

1) gew. Ø-Preise, 25kg-Ferkel, ohne Mykoplasmen-Impfung und ohne MwSt

2) Ferkel-Gruppe ca. 100 Tiere, einheitlicher Genetik und Gewicht, mit QS-Status, frei Vermarkter Mehrgewicht + 1,00 EUR/kg

LLM Schwäbisch-Gmünd, Info: 0900/1810800

## Futtermittel



Abgabepreise des Handels an die Landwirtschaft, in Eur/t, frei Hof/Silo (lose, ab 3 t), bzw. ab Lager (gesackt), ohne MwSt., Spannenpreise. \* = Einzelmeldung

Erfassungsdatum:		x = lose (> 3 t)		o = gesackt	
		Rheinland - Pfalz		Hessen	
	MAT, ohne Magermilchpulveranteil	o	1.080,00-1.450,00	1.026,20-1.375,00	
	MAT, Magermilchpulveranteil > 35 %	o	1.478,00-2.067,50	1.055,00-1.682,00	
	Ergänzfutter für Aufzuchtikälber, 18% RP	x	225,00-270,00	237,50-305,00	
	Milchleistungsfutter 14/15 - III	x	190,00-209,00	187,00-209,00	
	Milchleistungsfutter 18 - III	x	190,00-205,00	190,00-213,00	
	Ferkelaufzucht., 13,2-13,6 MJ/kg	x	265,00-323,50	230,00-365,00	
	Sauenfutter, 13,0 MJ/kg	x	225,00-303,50	255,00-260,00	
	Schweinemastfutter				
	Vormast, 1,0-1,15% Lysin, >13,2MJ/kg	x	200,00-273,00	210,00-267,00	
	Endmast, 0,9-1,0% Lysin, >12,6MJ/kg	x	195,00-263,50	205,00-225,00	
	Ergänzungsfutter Mastschw., 12,6 MJ/kg;	x	285,00-345,00	328,00-365,00	
	28% Rohprotein	o	410,00	-	
	Legehennenalleinfutter, 11,4 MJ/kg,	x	240,00-310,00	244,50-308,50	
	0,38 % Methionin	o	440,00-540,00	-	
	Broileralleinfutter, 13,4 MJ/kg	x	275,00-292,20	-	
	Putenalleinfutter., Phase 6, 11,5 MJ/kg	x	255,00-300,00	-	
	Sojaschrot, 43-44% Rohprotein	x	355,00-377,00	355,00-377,00	
		o	450,00-482,40	-	
	Rapsschrot, ca. 34 % Rohprotein	x	205,00-243,00	185,00-243,00	
	Weizenkleie (Normtyp)	o	240,00	-	
	Melasseschnitzel, gepresst	x	145,00-170,00	-	
	Alleinfutter f. Mastschafflämmer	o	350,00-440,00	-	
	Ergänzungsfutter für Zuchtschafe	x	180,00-245,00	-	
	<b>Raufutter</b>				
	Einkaufspreise des Handels, ab Hof, in Eur/t, o.MwSt.				
	Heu, kleine HD-Ballen, 1. Schnitt		100,00-140,00	125,00-150,00	
	Heu, Rundballen, 1. Schnitt		75,00-120,00	90,00-135,00	
	Heu, Quaderballen, 1. Schnitt		80,00-130,00	100,00-135,00	
	Stroh, kleine HD-Ballen		85,00-100,00	90,00-100,00	
	Stroh, Rundballen		60,00-90,00	70,00-120,00	
	Stroh, Quaderballen		70,00-90,00	75,00-120,00	

Quelle: Landwirtschaftskammer RLP und LLH Kassel

## Eierpreise



Erzeugerpreise für Güteklasse A, lose, in Cent / St.					Eiernotierung Südwest vom		
Rheinland - Pfalz vom:			Hessen vom :		20. Februar 2009		
23.02.-01.03.09			16.02.-22.02.09		Großhandelsabgabepreise		
Gew.-Kl.	Spanne	Ø-Preis	Spanne	Ø-Preis	an den LEH, ohne MwSt und		
aus Käfighaltung, an Handel u. Großverbraucher,					ohne KVP, Eur/100 Stück		
frei Empf., von 1 bis 15 Kisten à 360 Stück, o. MwSt.					Bodenhaltung		
XL	11,50-15,00	12,26	11,50-14,60	12,90	Gewichts	Eur/100 St.	Eur/100 St.
L	7,70-13,00	9,43	7,70-13,00	9,47	klasse	17.02.09	10.02.09
M	7,45-11,00	8,73	7,45-11,10	8,78	XL	17,00	17,00
S	6,25-9,00	7,33	5,50-9,70	7,61	L	15,00	15,00
aus Käfighaltung, an Endverbraucher, lose, inkl. MwSt					M	14,00	14,00
XL	16,00-22,00	19,00	14,50-19,00	17,00	S	11,00	11,00
L	15,00-19,00	17,00	11,00-18,00	15,00	Tendenz:	weiter fest	fest
M	11,00-18,00	15,00	9,50-17,00	14,00	Freilandhaltung		
S	8,00-14,00	12,00	5,50-12,00	10,00	Gewichts	Eur/100 St.	Eur/100 St.
aus Bodenhaltung, an Endverbraucher, lose, inkl. MwSt					klasse	17.02.09	10.02.09
XL	17,00-23,00	21,00	16,00-24,00	20,00	XL	18,00	18,00
L	16,00-21,00	19,00	15,00-22,00	18,00	L	16,00	16,00
M	14,00-19,00	16,00	14,00-20,00	17,00	M	15,00	15,00
S	9,00-15,00	12,00	10,00-15,00	12,00	S	12,00	12,00
Quelle: Landwirtschaftskammer RLP; LLH					Tendenz:	weiter fest	fest
Ladenpreise Kl. M in Eur/10 St., inkl. MwSt.					Quelle: Warenbörsen		
Käfigh.	0,99-1,09	1,04	0,99-1,85	1,06	Stuttgart / Mannheim		
Bodenh.	1,19-1,99	1,33	1,15-2,39	1,41			
Quelle: ZMP, Bonn							

gültig vom 25.02.09 bis 04.03.09

## Sauen/Ferkel Südhessen



Ring-Preis im Erzeuger-Direktgeschäft in Ableitung vom Schlachtschweinepreis in Eur ohne MwSt

Zeitraum:		02.03.-08.03.09	
<b>Ferkel</b>			
Basis 25 kg, geimpft gg. Mykoplasmen, mit einheitl. Genetik u. Gewicht, Verkauf ab Hof, ohne Zuschläge für Mengen			47,60
Mehrgewichtszuschlag 25-33 Eur/kg LG			1,30
Mehrgewichtszuschlag > 33 Eur/kg LG			0,50
<b>Jungsaunen</b>			
Basis mind. 95 kg LG u. 180 Lebenstage, Nettoendpreis ab Hof			250,40
Quelle: Schweine-Kontrollring Südhessen, LLH			

## Ferkel Rhön-Vogelsberg



Ab-Hof-Preis -ohne MwSt.- der EZG

"Qualitätsfleisch Rhön-Vogelsberg"

für den Zeitraum:		19.01.-25.01.09	
Basis 28 kg-Ferkel, Eur/St		61,00	
Mehrgewicht (28-30) Eur/kg LG		1,28	
Mehrgewicht, >30 kg:		kein Zuschlag	
Quelle: EZG Qualitätsfleisch Rhön-Vogelsberg			

## Hybrid-Jungsaunen



Basispreis: 5-10 Tiere/Lieferung; frei Hof, ab 90 kg LG, ohne MwSt.; Zeitraum 16.02.-22.02.09

Spanne: 275,00 - 321,00 Eur / Tier

Jungsaunenpreise: ohne Zü-/Abschläge bei abweichender Gruppengröße, Paritäten oder div. Boni-Mali-Regel.

Quelle: JSR, BHZP-RLP/Hessen, Camborough 29, Hülsenberger Zuchtschweine, TOPIGS

## Warenterminbörsen



Hannover(RMX), Schluss-Kurse 24.02.2009

Schlachtschw.-Kontrakte; 8.000 ± 500 kg SG;

Cash-Settlement-Abrechn. nach "Hog Index",

56 % ± 3 % MFA, 85-100 kg, SG/Tier

Liefermonat	Umsatz	Eur/kg	Vorwoche
Mrz. '09	0	1,400	1,378
Apr. '09	0	1,410	1,395
Mai '09	4	1,490	1,495
Juni '09	1	1,510	1,505
Juli '09	1	1,510	1,507
Aug. '09	2	1,515	1,520
Sept. '09	2	1,505	1,525
Okt. '09	0	1,484	-

Hannover (RMX), Schluss-Kurse 24.02.2009

Ferkel-Kontrakte; 100 St./25 kg LG; Cash-Settle.-

Abrechnung auf Basis des "RMX-Piglet-Index"

Liefermonat	Umsatz	Eur/St.	Vorwoche
Feb. '09	0	53,80	54,30
Mrz. '09	0	52,70	52,00
Apr. '09	0	50,50	51,30
Mai '09	0	47,00	48,50
Juni '09	0	47,00	47,00
Juli '09	0	47,00	46,50
Aug. '09	0	47,00	47,80
Sep. '09	0	48,00	48,50

Quelle: RMX Hannover

## Verbraucher und Erzeugerpreise für Obst und Gemüse



### Verbraucher- und Erzeugerpreise für Obst und Gemüse

	Verbraucherpreise			Erzeugerpreise bei Versteigerungen*)	
	ZMP RLP	ZMP Hessen	Stichprobe Rheinland-Pfalz	Großmarkt Pfalz / VOG	Centralmarkt
	inkl. MwSt. *) 24.02.2009	inkl. MwSt. *) 24.02.2009	inkl. MwSt. *) 23.02.2009	Weisenh.a.S./Ingelh. 23.02.2009	Roisdorf/Straelen 24.02.2009
<b>OBST:</b>					
Apfelsinen (kg)	0,54-2,51	0,65-1,99	1,59-1,99	-	-
Avocados (Stk)	0,79-1,00	0,69-1,19	-	-	-
Bananen (kg)	0,78-2,31	0,74-2,50	1,09-1,99	-	-
Kiwi (Stk)	0,09-0,50	0,09-0,29	0,29-0,49	-	-
Trauben blau (kg)	1,79-4,00	1,79-3,98	2,59-2,69	-	-
Trauben weiß (kg)	1,78-5,60	1,78-3,29	2,59-2,79	-	-
Tafelbirnen (kg)	1,19-2,99	1,70-3,50	-	-	0,60-0,70
<b>Äpfel (kg) 70-80 mm</b>					
Elstar	0,65-1,98	0,96-2,00	-	-	0,50-0,55
Gala	1,00-1,99	0,96-2,00	2,49	-	0,48-0,58
Braeburn	1,03-1,99	0,95-2,95	2,49-2,59	0,50	0,60
Golden Delicious	0,99-1,99	1,49-1,99	1,99-2,49	0,40-0,50	-
Boskoop	-	-	-	-	0,60-0,62
<b>GEMÜSE:</b>				<b>Mutterstadt</b>	
Kopfsalat (Stk)	0,88-1,59	0,88-1,59	1,29-1,79	-	-
Eissalat (Stk)	0,69-1,50	0,59-1,29	0,99-1,29	-	-
Feldsalat (kg)	4,60-13,27	4,60-20,00	9,90-14,90	-	7,00-7,60
Chicoree (kg)	1,78-2,98	1,98-3,58	0,99	1,00	-
Salatgurken (Stk)	1,19-1,79	1,19-2,03	1,19-1,39	-	-
Zucchini (kg)	2,78-5,00	2,38-4,48	1,29-2,59	-	-
Strauchtomaten (kg)	1,24-2,99	1,34-2,81	1,79-2,99	-	-
Paprika gem. (kg)	1,98-4,58	1,98-4,23	2,49-2,99	-	-
Chinakohl (kg)	0,99-1,98	0,89-1,80	0,79-0,99	0,40	0,50-0,56
Kohlrabi (Stk)	0,45-0,99	0,59-0,99	0,69-0,79	-	-
Blumenkohl (Stk)	0,89-1,99	1,49-1,99	0,99-1,59	-	-
Broccoli (kg)	1,18-4,00	1,18-2,58	0,69-0,99	-	-
Rosenkohl (kg)	0,99-1,59	0,67-1,98	0,79-0,99	-	-
Weißkohl (kg)	0,49-3,19	0,38-1,00	0,59-0,79	0,15-0,20	0,10-0,15
Rotkohl (kg)	-	-	0,69-0,79	-	0,14
Wirsing (kg)	-	-	0,69-0,99	-	0,45
Möhren (kg)	0,49-1,68	0,59-1,72	0,79-0,99	0,40	-
Radieschen (Bd)	0,49-0,99	0,39-0,99	0,59-0,79	-	-
Lauch/Porree (kg)	1,29-3,30	1,50-3,31	1,29-1,99	0,80-1,10	1,15-1,33
Zwiebeln braun (kg)	0,29-0,99	0,29-0,99	0,99-1,29	-	-
Champignons (kg)	2,48-6,23	2,48-4,48	3,96	-	-
Kartoffeln v. fk. (2,5 kg)	0,36-1,07	0,36-1,00	0,79-2,29	-	-
Fenchel (kg)	-	-	1,99	-	-

\*) Handelskl. I, wenn nicht anders angegeben; Erzeuger-/Großhandelsabgabepreise in Eur, o. MwSt

Quelle: LWK RLP, Bad Kreuznach, ZMP Bonn, Großmärkte in RLP u. NRW

## Ökoprodukte ab Hof



Ab-Hof Preise an Endverbraucher in Eur /kg, inkl. MwSt **20.02.2009**

Produkte	von - bis	Ø
Chicoree-lose (kg)	4,60-9,90	7,03
Feldsalat gew. (kg)	13,19-35,00	20,23
Portulak (kg)	8,50-24,00	16,12
Kürbis-Hokkaido (kg)	1,90-4,30	3,13
Lauch (kg)	2,97-5,95	4,47
Speisezwiebeln (kg)	1,40-2,80	1,99
Chinakohl (kg)	2,00-4,80	3,00
Grünkohl lose (kg)	2,80-4,90	3,72
Rosenkohl geputzt (kg)	2,90-7,95	5,04
Rotkohl (kg)	1,45-2,70	2,17
Weißkohl (kg)	1,07-2,50	1,76
Wirsing (kg)	1,45-3,60	1,84
Möhren gew. (kg)	1,27-2,10	1,79
Pastinaken gew. (kg)	2,00-4,80	3,41
Rote Bete (kg)	1,27-2,80	2,35
Knollensellerie (kg)	1,29-2,99	2,40
Steckrüben (kg)	1,60-3,20	2,39
Topinambur (kg)	2,50-4,80	3,68
Wurzelpetersilie (kg)	3,90-6,50	5,01
Petersilie (Bd.)	0,75-1,70	1,32
Äpfel Ø aller Sorten	1,50-3,99	2,67
Kartoffeln Ø aller Sorten	0,90-1,98	1,43
Kresse (Schale)	0,46-0,98	0,81
Schnittlauch (Bd.)	1,30-1,68	1,50

Quelle: ZMP Bonn

## Wareterminbörse



### Hannover (RMX)

Liefermonat	Umsatz	Euro/t	Vorw.
<b>Schlussnot für Speisekartoffeln 24.02.2009</b>			
Menge: 25 t, vorwiegend festkochende Sorten Hdkl I (Agria, Marabel, Quarta, Satina, Secura, Solara); Cash-Settlement-Abrechnung; "Table Potato-Index")			
Apr. '09	0	142,00	142,00

### Schlussnot f. Veredelungskart. 24.02.2009

Menge: 25 t, Warenkorb: Bintje, Agria u. ä. Sorten; Knollengröße 40 mm+, mit mind. 60 % > 50mm (Cash-Settlement - Abrechnung; "Potato-Index")

Apr. '09	37	87,00	92,00
Jun. '09	8	107,00	111,00
Apr. '10	26	137,00	140,00

Quelle: RMX Hannover

## Bundesweite Preisinfos



Per Anrufbeantworter (0,69 Eur/Min.)  
 Info 1. FIGDV Schweine / Rinder: (0900) 11904 - 10  
 Info Schweine / Rinder ZMP-Preise: - 10  
 Info Getreide, Ölsaaten: - 12  
 Info Eierpreise: - 13  
 Info Obst / Gemüse: - 14  
 Quelle: ZMP Bonn

## Speisekartoffeln



24.02.2009		RLP-Nord	RLP-Süd	Hessen
<b>Erzeugerpreise, Eur/dt, ohne MwSt. lose, frei Rampe, vor Abzug Sortierkosten</b>	1	11,00	14,00-16,00	10,00-14,00
	2	9,00	13,00	10,00-13,50
<b>Direktabsatz Erzeuger-Verbraucher</b>	1	35,00-59,50	44,00-59,00	40,00-48,60
Eur/dt, inkl. MwSt., in 10 + 12,5 kg Säcken	2	30,00-59,50	44,00-50,00	40,00-48,60
<b>Direktabsatz Erzeuger-Verbraucher</b>	1	40,00-70,00	60,00-70,00	-
Eur/dt, inkl. MwSt., in 5 kg Säcken	2	40,00-70,00	56,00-60,00	-
<b>Großhandelsabgabepreise</b>				
Eur/dt, ohne MwSt., mit Sack,	1	21,00-25,00		17,00-30,00
Mindestabgabe eine Palette	2	19,00-25,00		16,00-28,00
<b>Kleinverkaufspreise LEH, Discounter</b>				
Eur/dt, inkl. MwSt. in 2 bis 5 kg-Netzen	1	40,00-80,00		-
	2	40,00-80,00		-

1 = festkochende Sorten, 2 = vorw. festkochende Sorten

Quelle: LWK RLP; LLH Kassel

gültig vom 25.02.09 bis 04.03.09