



Landwirtschaftskammer
Rheinland-Pfalz

Markt- und Preisinformation

der LWK Rheinland-Pfalz und des Landesbetriebs Landwirtschaft Hessen (LLH), zusammengestellt von der LWK Rheinland-Pfalz, Preise und Termine ohne Gewähr

HESSEN



Landesbetrieb
Landwirtschaft Hessen

Aktuelles Markttelegramm



Tierische Erzeugnisse

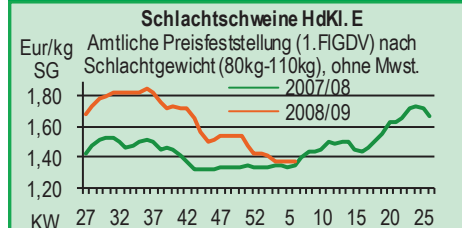
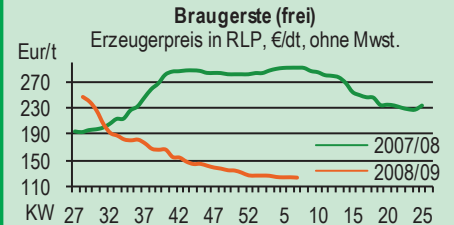
- Schlachtrinder** Am Schlachtrindermarkt passt sich das Erzeugerangebot nur zögerlich den saisonal begrenzten Fleischabsatzmöglichkeiten an. Der Umsatz lässt sich teilweise nur mit Preiszugeständnissen aufrechterhalten, Druck auf die Auszahlungspreise sind die Folge. Der Markt für Schlachtkälber wird ebenfalls schwächer bewertet.
- Schlachtschweine** Bei rückläufigem Erzeugerangebot und reduzierten Schlachtungen zeigt sich der Schlachtschweinemarkt weiter ausgeglichen, die Auszahlungspreise verharren unverändert auf dem Niveau der Vorwochen.
- Ferkel** Dem normal großen Angebot steht auf regionaler Ebene eine eher rege Nachfrage gegenüber; infolge der insgesamt noch stabilen Preistendenz am überregionalen Ferkelmarkt verharren auch regional die Preise auf zuletzt erreichtem Preisniveau.
- Nutzkälber** Insgesamt ausgeglichener Markt. Eine stetige Nachfrage bedingt, dass kein Preisdruck aufkommen kann; stabile, zum Teil auch leicht festere Kurse. Insbesondere gute Fleischerinder-Kreuzungskälber bleiben gefragt.
- Eier/ Geflügel** Die freundliche Grundtendenz am Eiermarkt wird zum einem von der stetigen Nachfrage des LEH, insbesondere aber über das Kaufinteresse der Färbereien und der Produktenindustrie getragen. Die Erzeugerpreise tendieren über das gesamte Sortiment und über alle Haltungsformen fest. Geflügel weiter in der Verbrauchergunst, Erzeugerpreise fest.

Pflanzliche Erzeugnisse und Futtermittel

- Getreide und Ölsaaten** Die Stimmung am heimischen Getreidemarkt dreht sich langsam wieder; nach der freundlichen Entwicklung der Vorwochen engt sich der Spielraum für weitere Preisanhebungen zusehends ein. Nachdem die kurzfristige Nachfrage der Futtermischer und Mühlen schnell gedeckt wurde, fehlen jetzt die Anschlussgeschäfte um den positiven Schwung am Kassamarkt aufrecht zu halten. Die Verarbeiter signalisieren vorerst gute vordere Deckung, Termingeschäfte werden bei schleppendem Mischfutterabsatz und schwachem Mehlgeschäft vernachlässigt. Braugerste notiert weiter auf äußerst schwachem Niveau, regional suchen Handel und Erzeuger nach Anbaualternativen. Die Kurse für Raps folgen den stark schwankenden Vorgaben des Terminmarktes, die Umsätze bleiben dabei für alle Termine schwach.
- Futtermittel** Das hohe Kursniveau für Sojaschrot wird wechsellkursbedingt und durch das weiterhin knappe Angebot gestützt, Konsum und Handel drosseln die Nachfrage. Der Preisanstieg bei Rapsschrot scheint, trotz knapper Versorgungslage und beträchtlichem Deckungsbedarf in der Mischfutterindustrie, vorerst gestoppt. Das Preisniveau für Mischfutter und energetische Einzelfuttermittel hat sich stabilisiert, die Umsätze bleiben jedoch weiterhin unterentwickelt.
- Kartoffeln** Marktlage bei stetiger Nachfrage zufriedenstellend. Speisekartoffelbestände merklich abgebaut. Deutsche Ware weiterhin mit bekannten Qualitätsproblemen. Zunehmend französische Importe und erste Frühkartoffeln im LEH.

Quelle: LWK RLP, ZMP Bonn, ED

Blick in den Markt



Warenterminbörsen



Hannover (RMX)

Liefermon.	Umsatz	Euro/t	Vorwoche
Schlussnotierungen für Brotweizen 10.02.2009			
Menge: 50 t; 76 kg/hl, 11 % Prot., 220s. Fallz., 15 H ₂ O, Lieferorte: u.a. fob/fca.: Rhein, Main, u.a.			
Mrz. '09	0	148,50	144,50
Mai '09	0	149,50	145,50
Aug. '09	0	158,00	156,00
Nov. '09	0	159,00	157,00

Euronext Paris

Schlussnotierungen für Exportweizen 10.02.2009			
Menge: 50 t; 76 kg/hl, intervent.-fähig; L.-ort Rouen			
Mrz. '09	3.302	150,50	146,25
Mai '09	2.167	151,00	147,00
Aug. '09	0	151,00	150,00
Nov. '09	1.920	157,50	156,00
Jan. '10	34	159,00	157,50
Mrz. '10	67	160,50	159,00
Mai '10	7	161,50	160,00
Aug. '10	0	161,75	159,25

Schlussnotierungen für **Raps** 10.02.2009

Menge: 50 t; diverse Lieferorte in Deutsch./Frankr.

Mai '09	1.813	290,50	275,50
Aug. '09	286	295,75	279,50
Nov. '09	211	300,25	282,50
Feb. '10	0	301,00	284,50
Mai '10	0	301,00	284,50
Aug '10	0	301,00	284,50

Schlussnotierungen für **Mais** 10.02.2009

Menge: 50 t; 15 % H₂O, 4 % Bruchkör./Lief. Atlan

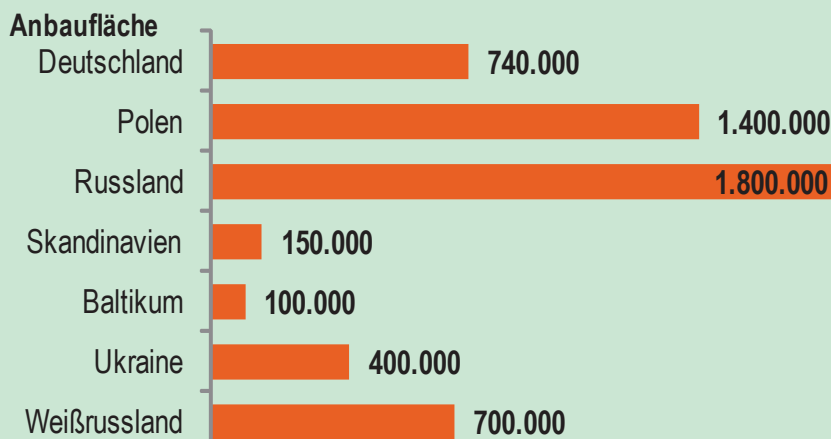
Mrz. '09	256	139,50	137,00
Jun. '09	179	140,50	138,25
Aug. '09	58	143,00	140,00
Nov. '09	28	146,00	144,50
Jan. '10	0	141,50	140,25
Mrz. '10	0	141,50	140,25
Jun. '10	0	141,50	140,25

Quelle: RMX Hannover; Euronext

Aktuelle Marktgrafik



Europäischer Roggenanbaugürtel, in ha



Quelle: ED, Grafik: LWK RLP

Erzeugerpreise für Getreide, Ölfrüchte und Körnerleguminosen



Basispreise des Agrarhandels, frei Erfasser, für Standardqualität, in Eur/t, ohne MwSt							Streckengeschäfte		
Erfassungsdatum:	Hessen			Rheinland-Pfalz			Hessen	RLP	
10.02.2009	Spanne Vorw.	Landes-Ø	Vorwoche	Spanne	Landes-Ø	Vorwoche	Ab-Hof Ø	Ab-Hof Ø	Franko Ø
* = Einzelpreis									
Eliteweizen E	150,00-180,00	165,90	167,50	140,00-165,00	156,10	156,10	176,65	160,00	-
Qualitätsweizen (A)	125,00-135,00	131,40	129,55	130,00-137,50	133,00	133,15	140,40	137,50	140,20
Brotweizen (B)	115,00-125,00	120,85	120,95	115,00-125,00	121,00	121,35	131,15	125,30	129,10
Mahl- bzw. Brotroggen, FZ>120	94,00-115,00	104,30	104,15	100,00-107,50	104,15	105,55	113,45	106,70	-
Sommerbraugerste (freie Ware)	120,00-135,00	130,80	132,55	120,00-130,00	124,00	124,60	138,65	127,40	129,10
Futtergerste >62 kg/hl	96,00-108,00	101,75	101,60	97,00-105,00	101,90	102,05	110,15	106,70	110,20
Futterweizen	105,00-120,00	114,55	112,90	110,00-120,00	114,20	114,20	123,35	117,70	121,10
Futterhafer	100,00-130,00	116,45	115,55	110,00-120,00	111,65	111,65	126,90	115,00	-
Körnermais	110,00-130,00	118,35	113,75	110,00-117,50	113,45	110,95	129,15	118,30	120,50
Triticale	97,00-115,00	107,40	105,70	100,00-105,00	103,40	103,45	114,85	108,10	112,80
W.-Raps food (freie Ware)	260,00-280,00	272,35	269,65	260,00-270,00	264,85	260,50	280,70	269,80	272,90

Quelle: LLH, Kassel u. LWK RLP, Bad Kreuznach

Börsennotierungen für Getreide, Ölfrüchte und Körnerleguminosen



Großhandelsabgabepreise in Eur/t, o. MwSt.; überwiegend frei Fuhr/Waggon bzw. Mühle/Station bei sofortiger Lieferung;

Quelle: "Warenbörsen der angegebenen Orte"

G=Geld, B=Brief, PS=Papiersack, lo=lose

Börsen	Köln	Mannheim	Würzburg	Frankfurt	Stuttgart	Paderborn
Notierungen am:	06.02.2009	09.02.2009	06.02.2009	05.02.2009	10.02.2009	02.02.2009
Brotweizen 11,5 % 220 FZ	141,00	135,00-141,00	130,00-135,00	130,00-135,00	138,00-143,00	142,00-145,00
A-Weizen > 13 / 13,5 % / 250 FZ	-	148,00-150,00	140,00-145,00	137,50-142,50	148,00-150,00	-
E-Weizen 14,5 % / 50-55 Sedi / 250-280 FZ	-	183,00-190,00	170,00-175,00	-	-	-
Futterweizen > 70 / 72 kg/hl	-	132,00-135,00	130,00-135,00	-	132,00-135,00	142,00-144,00
Brotroggen > 120 FZ	-	120,00-122,00	120,00-122,50	-	-	120,00-122,00
Braugerste, Inland	-	148,00-155,00	-	-	147,00-149,00	-
Futtergerste > 62 kg/hl	-	114,00-119,00	122,00-125,00	108,00-110,00	112,00-114,00	125,00-127,00
Qualitätshafer > 52/53 kg/hl	142,00	-	-	-	-	-
Triticale (max. 10 % Auswuchs)	-	125,00-128,00	-	-	-	136,00-137,00
Mais	-	133,00-135,00	120,00-125,00	128,00-131,00	128,00-130,00	143,00-145,00
Raps	292,00-295,00 G	290,00-292,00	280,00-282,00	290,00-291,00	285,00-286,00	288,00
Milchl.futter: ESt II, 20 % RP	-	180,00-185,00	-	-	-	-
Milchl.futter: ESt III, 18 % RP	-	193,00-197,00	-	-	-	-
Ferkelstarter >13,8 MJ ME/kg, 18% RP	-	298,00-301,00	-	-	-	-
Schweinemastfutter 13 MJ , 16% RP	-	203,00-207,00	-	-	-	-
Legehennenalleinfutter: 11,4 MJ	-	269,00-273,00	-	-	-	-
Sojaschrot, 43-44 % RP	290,00-335,00 B	346,00-347,00	333,00-338,00	-	342,00-344,00	329,00
Rapsschrot	139,00-180,00 B	183,00-185,00	175,00-180,00	-	-	182,00
Weizenkleie	103,00	78,00-81,00	85,00	78,00-83,00	75,00-79,00	98,00-100,00
Roggenkleie	-	73,00-76,00	-	-	-	-
Melasseschnitzel	114,00 B	138,00-140,00	-	-	-	115,00
Wiesenheu, 1. Schnitt, kl. Ballen	115,00-125,00	-	-	-	80,00-85,00	-
Wiesenheu, 1. Schnitt, Großballen	105,00-117,50	-	-	-	-	-
Weizenstroh, kleine Ballen	75,00-85,00	-	-	-	60,00-65,00	-

Die Konditionen und Paritäten der Börsen sind z. T. sehr unterschiedlich. Die Preise sind nicht unmittelbar vergleichbar.

Preisendenzen sind jedoch im zeitlichen Vergleich der jeweiligen Börsennotierungen erkennbar.

Aktuelle Preisinfos aus Rheinland-Pfalz und Hessen



Infotelefon der LWK: 0671/793-1200
 Montags 16:00 Uhr: Ringferkel, Preisempfehlung
 Schlachtschweine Nordw.-Deutschland.
 Dienstag 16:00 Uhr: Schlachtstättenpreise, Erzeuger-
 Metzger Notierungen, 4. DVO, Nutzkälber

Landwirtschaftskammer Rheinland-Pfalz
 Burgenlandstr. 7, 55543 Bad Kreuznach
 Ref. 25 Markt, 0671/793-1155
 www.lwk-rlp.de
 markt@lwk-rlp.de

Landesbetrieb Landwirtschaft Hessen
 Kölnische Str. 48-50, 34117 Kassel
 Fachgebiet 24, 0561/7299-267
 www.agrarberatung-hessen.de
 marktinfo@llh-hessen.de

Erzeugerpreise für Rinder frei Schlachtstätte



Amtliche Preisfeststellung (1.FIGDV) für Schlachtrinder, Preisgebiet Rheinland-Pfalz und Hessen, Preise in Eur/kg Schlachtgewicht frei Schlachtstätte, o. MwSt. Quelle: ADD Trier

Anzahl Meldungen: 8		Stück: 1.370		Schlachtzeitraum: 02.02.-08.02.09		
Kategorie	Handelsklasse	Stück	Preisspanne*	Ø-Preis	Kg/Stück	Ø-Preis Vorw.
Jungbullen	U 1-5	32	3,15-3,59	3,43	393,94	3,52
	R 2	30	3,01-3,61	3,38	355,69	3,44
	R 3	47	3,05-3,53	3,43	375,71	3,44
	O 2	28	2,50-3,31	2,98	301,61	2,99
	O 3	56	2,90-3,20	2,97	347,17	2,98
	P 1-5	40	2,34-2,65	2,49	272,63	2,60
	E-P insg.	256	-	3,11	345,37	3,10
Kühe	R 3	42	2,28-2,53	2,36	351,16	2,44
	O 2	45	1,98-2,34	2,14	291,81	2,17
	O 3	243	2,14-2,31	2,23	327,58	2,27
	O 4	51	2,18-2,30	2,26	354,34	2,29
	P 1	214	1,62-1,83	1,70	232,58	1,71
	P 2	107	1,69-1,96	1,89	255,27	1,92
	P 3	131	1,90-2,20	2,01	279,20	2,03
	E-P insg.	897	-	2,06	292,21	2,09
Färsen	R 3	22	2,91-3,16	3,05	289,31	2,98
	O 3	32	2,23-2,70	2,37	285,63	2,39
	O 4	18	2,27-2,57	2,32	308,19	2,34
	O 1-5	61	2,18-2,68	2,32	287,40	2,36
	P 1-5	38	1,25-2,20	1,83	215,03	1,89
	E-P insg.	139	-	2,40	266,72	2,52

* gebildet aus den errechneten Mittelwerten der Meldebetriebe

Schlachtzeitraum: 02.02.-08.02.09		Amtliche Preisfeststellung (1.FIGDV) für Schlachtrinder im Preisgebiet							
		Baden-Württemberg				Nordrhein-Westfalen			
Kategorie	HdKl.	Preisspanne	Ø-Preis	Vorwo	Kg/Stk.	Preisspanne	Ø-Preis	Vorwo	Kg/Stk.
Jungbullen	U 3	3,38-3,44	3,43	3,43	417,00	3,33-3,47	3,40	3,43	429,10
	R 3	3,32-3,47	3,36	3,37	385,00	3,28-3,44	3,34	3,36	392,40
	O 3	2,96-3,08	3,05	3,06	348,00	3,02-3,09	3,06	3,07	364,90
Kühe	R 3	2,39-2,61	2,47	2,49	363,00	2,36-2,46	2,41	2,42	353,10
	O 3	2,24-2,32	2,28	2,31	323,00	2,22-2,34	2,31	2,33	341,20
	P 1	1,54-1,76	1,67	1,68	226,00	1,68-1,86	1,79	1,80	234,60
Färsen	R 3	2,96-3,27	3,09	3,09	305,00	2,94-3,08	2,98	2,98	303,60
	O 3	2,25-2,99	2,46	2,49	279,00	2,19-2,34	2,30	2,36	286,70

Quellen: für RLP und Hessen: ADD Trier; für Ba-Wü.: LLM Schwäb. Gmünd; für NRW: LEJ

Erzeugerpreise für Nutzkälber ab Hof



1. u. 2. Qualität, zur Bullen- bzw. Kälbermast geeignet; Alter ab 14 Tage; ca. 40 bis 60 kg LG in Eur/Stk.; inkl. MwSt., nach allen Vermarktungsabzügen

Region	Hessen				Rheinland-Pfalz			
	02.02.-08.02.09				09.02.-15.02.09			
Woche vom:	Stk.	Spanne	Ø-Preis	Vorw.	Stk.	Spanne	Ø-Preis	Vorw.
Bullenkälber								
Holstein sbt	505	70-102	88	78	236	60-105	78	77
Holstein rbt	35	77-133	96	85	56	60-120	81	86
Kreuzungen	9	111-180	171	167	17	130-310	203	181
Fleckvieh	9	199-300	260	244	-	-	-	220
3. Qualität	15	22-50	31	37	6	1-50	12	21
Mutterkälber								
Holstein	4	-	50	67	10	10-50	27	26
Kreuzungen	4	83-120	94	84	10	60-180	89	105
3. Qualität	4	24-30	26	33	-	-	-	8

Quelle: LLH Kassel, LWK RLP, Bad Kreuznach

Erzeugerpreise für Fleckviehkälber; bis 100 kg LG, ab Hof, in Eur je kg LG, o. MwSt.

Zeitraum: 02.02.-08.02.09		(Veränderungen zur Vorwoche)	
Region	Bayern	Baden-Württemberg	Südbaden
Bullenkälber	4,21 (+ 0,32)	4,18 (+ 0,19)	4,42 (+ 0,36)
Mutterkälber	2,53 (- 0,01)	2,40 (± 0,00)	2,36 (+ 0,07)

Quelle: ZMP Bonn

Aktuelle Schlachtstättenpreise



Preise für Schlachtrinderhälften, in Eur/kg SG, frei Schlachtstätte, o. MwSt.

Tierart / HdKl.	10.02.2009	Vorwoche
Jungbullen R3	3,25-3,37	3,25-3,39
Kühe O3	2,05-2,37	2,10-2,38
Färsen O3	2,20-3,00	2,25-2,95

Umfrage d. LWK RLP in Schlachtst. aus RLP

Lammfleisch Südwest



In Eur kg/LG, incl. 10,7 % MwSt (LG abzgl. 5 % Nüchterung) 09.02.-15.02.09

Klasse 1 jung, vollfleischig :	1,90-2,10
Klasse 2 jung, fleischig :	1,65-1,85
Klasse 3 abfallende Qualitäten:	0,70-1,60

Tendenz: Höchstpreise nur für junge Lämmer

Quelle: EZG Weideland w.V., Bitburg, Tel.: 06561/ 60270

Schlachtlämmerpreise



In Eur kg/LG, incl. 10,7 % MwSt (LG abzgl. 5 % Nüchterung) 09.02.-15.02.09

Klasse 1 jung, vollfleischig :	1,90-2,10
Klasse 2 jung, fleischig :	1,65-1,85
Klasse 3 abfallende Qualitäten:	0,70-1,60

Tendenz: Höchstpreise nur für junge Lämmer

Quelle: EZG Weideland w.V., Bitburg, Tel.: 06561/ 60270

Pferdemarkt Cloppenburg



Vom 11.02.2009; Auftrieb: 69 Pferde;

Schlachtpferdepreise in Eur / kg LG; o. MwSt.

1. Qualität bis	0,55
vollfleischiges Warmblut	0,40-0,55
geringfleischige Pferde	0,20-0,35
Stückpreise/Eur 1. Reitpferde	700-1.400
2. Kleinpferde/Ponys/Esel	100-600

Marktvorlauf: freundlich

Nächster Pferdemarkt: 25.02.2009

Quelle: Stadt Cloppenburg

Auktionstermine



Zuchtvieh		Fleischrinder	
Alsfeld:	11.03.09	Meschede:	01.03.09
Bitburg:	21.03.09	Bitburg:	22.03.09
Alsfeld:	08.04.09	Hamm:	27.03.09
Bitburg:	23.04.09	Alsfeld:	08.04.09

Kälber		Absetzer	
Biebesheim:	18.02.09	Krefeld:	04.03.09
Alsfeld:	25.02.09	Alsfeld:	25.03.09
Bitburg:	12.03.09	Krefeld:	22.04.09
Alsfeld:	25.03.09	Alsfeld:	29.04.09

Zuchtschweine	
Limburg:	18.03.09 Limburg: 20.05.09

Ferkel	
Limburg:	04.03.09 Limburg: 25.03.09

Schafe	
Dettelbach:	11.03.09 Hilders: 18.04.09

Erzeugerpreise für Schlachtschweine frei Schlachtstätte



Amtl. Preisfeststellung (1. FIGDV), nach SG (80-110 kg) u. Handelsklassen o. MwSt.

Zeitraum:	M1	E	U	E-P	E-P Vorw.
Baden-Württemberg (29 Betriebe, 45.820 Stück)					
gewogener Ø-Preis (Eur/kg)	1,00-1,16	1,33-1,51	1,14-1,41	-	-
Muskelfleisch-Anteil in Prozent	1,10	1,38	1,25	1,36	1,36
	-	59,60	53,10	58,60	58,70
Rheinland-Pfalz (7 Betriebe, 18.290 Stück)					
gewogener Ø-Preis (Eur/kg)	0,90-1,10	1,38-1,45	1,10-1,27	-	-
Klassen-Anteil in Prozent	1,09	1,38	1,26	1,32	1,32
Muskelfleisch-Anteil in Prozent	0,31	58,18	29,95	-	-
	-	58,09	52,97	55,81	55,92
Nordrhein-Westfalen (Süd) (7 Betriebe, 29.342 Stück)					
gewogener Ø-Preis (Eur/kg)	-	1,38-1,41	1,25-1,28	-	-
Muskelfleisch-Anteil in Prozent	-	1,39	1,26	1,35	1,34
	-	58,60	53,10	57,00	57,00
Hessen (19 Betriebe, 4.325 Stück)					
gewogener Ø-Preis (Eur/kg)	1,09-1,15	1,38-1,50	1,20-1,35	-	-
Klassen-Anteil in Prozent	1,11	1,42	1,28	1,36	1,38
Muskelfleisch-Anteil in Prozent	0,83	65,43	18,54	89,18	88,72
	-	59,06	53,64	57,10	57,27
Thüringen (6 Betriebe, 24.509 Stück)					
gewogener Ø-Preis (Eur/kg)	1,12-1,19	1,36-1,40	1,26-1,30	-	-
Muskelfleisch-Anteil in Prozent	1,13	1,38	1,28	1,34	1,35
	-	58,20	53,10	56,50	56,70

Quellen: für RLP: ADD Trier; für Hessen: RP Gießen; für sonstige: zuständige Stellen d. Länder

Aktuelle Schlachtstättenpreise



Basis-Preis f. Schlachtschweine, 56 % MFA
(in Eur/kg/SG), frei Schlachtstätte

1. Umfrage in Schlachtstätten aus RLP vom: 10.02.2009		
Spanne:	1,32-1,38	Vorw.: 1,32-1,38
2. Umfrage LLH bei Kurhessischen Genossenschaften vom: 09.02.2009		
Spanne:	1,33-1,36	Vorw.: 1,33-1,36
ISN Notierung		
30.01.-05.02.09	ISN: 1,36-1,37	Median: 1,36
06.02.2009	ISW: 1,36-1,38	Median: 1,36
Quelle: ISN Tel.: 09 00 / 19 00 929		

Preisempf. für Schlachtschweine



"Vereinigungspreis der Erzeugergemeinschaften"
56 % MFA, Euro-Referenzmaske, frei Schlachtst.
ohne QS-Aufschlag, in Eur/kg/SG, ohne MwSt.

Wochenpreis v. 06.02.09 (gültig 06.02.-12.02.09)

Median 1,36 (Vw.: 1,36) **Spanne: 1,36 - 1,38**

Vermarktungsmenge: 200.800 (z. Vw.: - 4.600)

Wochenpreis Sauen, M1: **1,09**

Quelle: LWK Nieders. Tel: 09001/190-244, 69 ct/M.

Ferkelpreise Rheinland-Pfalz / Saarland



1. **Basispreise ab Hof** (o. MwSt.) für Standard-Qualitätsferkel der EZ-Ringe; Ø-Gruppen-Größe: Ringf.: 30 Stk., Aufzuchtferkel: ab 60 F./Partie; z.T. als Poolpreis; ohne Abzüge für Klein- u. Zuschläge für Großgruppen; ohne Kosten für Transport u. Impfungen; mit Qualitätszuschlag

"Aufzuchtstall" für den Zeitraum vom:

09.02.-15.02.09

Die Zu- u. Abschläge für abweichende Mengen u. Qualitäten bei R-Ferkeln sind frei vereinbar!

Basis	kg	Grundpreis bzw. Spanne (Eur/St.)	± Preisveränderung zur Vorw. (Eur/St.)	Zu-/Abschläge (Eur/kg) für Mehrgewicht / Mindergew.	
Qualitätsringferkel (R)	25	53,00	± 0,00	bis 30 kg 1,50	1,00
Aufzuchtferkel (A)	8	29,70 --- 39,25	± 0,00	bis 35 kg 0,75	-
	30	63,50 --- 63,60	± 0,00	0,50-1,00	0,50-1,00
			± 0,00	0,50-0,70	0,70-1,00

2. **Verkaufspreismeldungen der Erzeugerringe aus der Vorwoche, vom**

02.02.-08.02.09

Basis (kg)	Anzahl Ferkel	Preis/Ferkel (Eur/St.)	± Preisveränderung zur Vorw. (Eur/St.)	Zu-/Abschläge (Eur/kg) für Mehrgew. / Mindergew.	
(R) 25	2.362	53,00-58,00	+ 0,13	bis 1,30	bis 1,00
(A) 8	3.737	29,70-39,26	+ 1,82	0,50-1,00	0,50-1,00
(A) 30	3.800	62,25-63,60	+ 0,03	0,50-0,70	0,70-1,00

Zuschläge: Bei Kleingruppen, bis 60 Ferkel/Partie, wurden teils Abzüge bis 2,00 Eur/Tier, bei Großgruppen, ab 100 bzw. 160 Tiere, Zuschläge von bis zu 4,00 Eur/Tier, vor MwSt., berechnet.

Herkünfte: Zwei-/Dreirassenkreuzungen, Hybriden, Systemferkel

Quelle: LWK RLP, KH

Ferkelpreise aus Nordwestdeutschland



Ab-Hof-Preise f. Quali.-Ferkel, **100er-Gr.** o.MwSt, o.Aufschl. f.Topgenetik u.evtl. Impzfuschl.

Zeitraum	Erzeugungsregion			
	Nordrhein-Westfalen		Niedersachsen	
Datenquelle*:	VHB/EZG	EZG	VHB/EZG	EZG
Basisgewicht eingekaufte Menge in St.	25 kg 68.688	25 kg 32.895	25 kg 95.645	8 kg/Systemferkel 17.105
Ø-Preis in Eur / St.	53,00	57,00	52,00	34,70
Veränderung z. Vorwoche	± 0,00	± 0,00	± 0,00	± 0,00
Preisspanne Eur / St.	51,50-58,50	-	50,00 - 55,00	33,00 - 35,50
Trend / Vorwoche (Eur/St.)	-	± 0,00	± 0,00	-

*VHB: Genossenschafll. u. priv. Viehhandelsbetriebe; EZG = Erzeugergemeinschaft f. Ferkel. Preise= Grundpreise für Qualitätsferkel mit QS-Standard u. definierter Genetik. Der Ø-Preis wird als Median ermittelt. Zuschläge für Impfungen sind nicht enthalten. Für kleinere Partien werden in der Regel Preisabschläge, für größere Partien Preisaufläge vereinbart. Gewichtsabweichungen von der Basis 25 kg werden mit bis zu 1 Eur / kg verrechnet.

Quellen: Landwirtschaftskammern Nordrhein-Westfalen und Niedersachsen

Ab Hof Preise für Schweine



RLP-Erzeuger-Metzger-Direktverk.; **Metzgerqualität**
(Ø ca. 58-60% MFA; in Eur/kg, o.MwSt)

Schlachtzeitraum vom **02.02.-08.02.09**

Gemeldete Tiere: 835; Preis / kg LG: **1,28**

umg. auf SG (79 % Ausschl.): **1,62**

Empfehlung der EZG'en aus RLP f.d. Woche vom

09.02.-15.02.09 **1,29 kg LG**

Quelle: LWK RLP, Bad Kreuznach **1,63 kg SG**

Ferkelpreise Hessen



Ab-Hof-Preise für Standard-Qualitätsferkel

(Basis: 28kg), Eur/Tier, o. MwSt, o. Aufschläge für Impfungen und Direktgeschäfte, inkl. aller Qualitätszuschläge, nach Abzug aller Vermarktungskosten

Zeitraum: **02.02.-08.02.09**

Anzahl: **8.972** Preisspanne Ø-Preis (Vorw.)

Grundpreis¹⁾ 48,50-51,00 **48,80** (48,85)

50er Gruppe²⁾ 50,00-61,48 **59,19** (59,71)

100er Gruppe²⁾ 54,25-62,50 **60,36** (60,46)

Zuschlag bis 30 kg LG 1,00-1,30

Zuschlag > 30 kg LG 0,40-0,51

¹⁾ Ferkel o. Zu-/Abschläge, u.a. für Mengen

²⁾ mit einheitl. Genetik u. Gewicht Quelle: LLH

Ferkel Baden-Württemberg



Region Erzielte Ø-Preise der Vorwoche 1) Notierung

Hohenlohe und Oberschwaben in Eur / St. **09.02.2009**

Spanne | Ø Tendenz

100 Gruppe 2) 51,00-56,00 **54,30** ± 0,00

1) gew. Ø-Preise, 25kg-Ferkel, ohne Mykoplasmen-

Impfung und ohne MwSt

2) Ferkel-Gruppe ca. 100 Tiere, einheitlicher Ge-

netik und Gewicht, mit QS-Status, frei Vermarkter

Mehrgewicht + 1,00 EUR/kg

LLM Schwäbisch-Gmünd, Info: 0900/1810800

Futtermittel



Abgabepreise des Handels an die Landwirtschaft, in Eur/t, frei Hof/Silo (lose, ab 3 t), bzw. ab Lager (gesackt), ohne MwSt., Spannenpreise. * = Einzelmeldung

Erfassungsdatum:		x = lose (> 3 t)		o = gesackt	
		Rheinland - Pfalz		Hessen	
	MAT, ohne Magermilchpulveranteil	o	1.105,00-1.400,00	1.067,30-1.335,00	
	MAT, Magermilchpulveranteil > 35 %	o	1.420,00-2.218,00	1.383,20-1.800,00	
	Ergänzfutter für Aufzuchtikälber, 18% RP	x	220,00-270,00	224,00-293,00	
	Milchleistungsfutter 14/15 - III	x	186,00-214,00	182,80-207,50	
	Milchleistungsfutter 18 - III	x	185,00-204,00	184,60-211,50	
	Ferkelaufzucht., 13,2-13,6 MJ/kg	x	265,00-322,00	225,00-363,00	
	Sauenfutter, 13,0 MJ/kg	x	250,00-298,50	245,00-260,00	
	Schweinemastfutter				
	Vormast, 1,0-1,15% Lysin, >13,2MJ/kg	x	200,00-268,00	200,00-265,00	
	Endmast, 0,9-1,0% Lysin, >12,6MJ/kg	x	190,00-258,50	200,00-242,00	
	Ergänzungsfutter Mastschw., 12,6 MJ/kg;	x	265,00-340,00	300,00-342,50	
	28% Rohprotein	o	380,00-527,00	-	
	Legehennenalleinfutter, 11,4 MJ/kg,	x	235,00-306,50	242,00-315,00	
	0,38 % Methionin	o	420,00-540,00	-	
	Broileralleinfutter, 13,4 MJ/kg	x	270,00-292,20	-	
	Putenalleinfutter., Phase 6, 11,5 MJ/kg	x	277,50-295,00	-	
	Sojaschrot, 43-44% Rohprotein	x	305,00-325,00	315,00-338,50	
		o	400,00-486,00	-	
	Rapsschrot, ca. 34 % Rohprotein	x	175,00-197,00	169,00-195,00	
	Weizenkleie (Normtyp)	o	240,00-340,00	-	
	Melasseschnitzel, gepresst	x	167,50-187,00	-	
	Alleinfutter f. Mastschafämmer	o	350,00-437,20	-	
	Ergänzungsfutter für Zuchtschafe	x	189,50-240,00	-	
	Raufutter				
	Einkaufspreise des Handels, ab Hof, in Eur/t, o.MwSt.				
	Heu, kleine HD-Ballen, 1. Schnitt		100,00-140,00	120,00-150,00	
	Heu, Rundballen, 1. Schnitt		75,00-120,00	80,00-135,00	
	Heu, Quaderballen, 1. Schnitt		80,00-130,00	80,00-135,00	
	Stroh, kleine HD-Ballen		85,00-100,00	85,00-100,00	
	Stroh, Rundballen		60,00-90,00	70,00-120,00	
	Stroh, Quaderballen		70,00-90,00	80,00-120,00	

Quelle: Landwirtschaftskammer RLP und LLH Kassel

Eierpreise



Erzeugerpreise für Güteklasse A, lose, in Cent / St.					Eiernotierung Südwest vom		
Rheinland - Pfalz vom:			Hessen vom :		6. Februar 2009		
09.02.-15.02.09			02.02.-08.02.09		Großhandelsabgabepreise		
Gew.-Kl.	Spanne	Ø-Preis	Spanne	Ø-Preis	an den LEH, ohne MwSt und		
aus Käfighaltung, an Handel u. Großverbraucher,					ohne KVP, Eur/100 Stück		
frei Empf., von 1 bis 15 Kisten à 360 Stück, o. MwSt.					Bodenhaltung		
					Gewichts	Eur/100 St.	Eur/100 St.
					klasse	03.02.09	27.01.09
XL	11,25-15,00	12,07	10,98-14,60	12,56	XL	17,00	17,00
L	7,50-13,00	9,23	8,00-12,80	9,68	L	15,00	15,00
M	7,30-11,00	8,60	7,03-10,90	8,73	M	14,00	14,00
S	6,00-9,00	7,09	5,50-9,50	7,55	S	11,00	11,00
aus Käfighaltung, an Endverbraucher, lose, inkl. MwSt					Tendenz: steigend weiter fest		
XL	16,00-22,00	19,00	14,50-19,00	17,00	Freilandhaltung		
L	15,00-19,00	17,00	11,00-18,00	15,00	Gewichts	Eur/100 St.	Eur/100 St.
M	11,00-18,00	15,00	9,50-17,00	14,00	klasse	03.02.09	27.01.09
S	8,00-14,00	12,00	5,50-12,00	10,00	XL	18,00	18,00
aus Bodenhaltung, an Endverbraucher, lose, inkl. MwSt					L	16,00	16,00
XL	17,00-23,00	21,00	16,00-24,00	20,00	M	15,00	15,00
L	16,00-21,00	19,00	15,00-22,00	18,00	S	12,00	12,00
M	14,00-19,00	16,00	14,00-20,00	17,00	Tendenz: steigend weiter fest		
S	9,00-15,00	12,00	10,00-15,00	12,00	Quelle: Warenbörsen		
Quelle: Landwirtschaftskammer RLP; LLH					Stuttgart / Mannheim		
Ladenpreise Kl. M in Eur/10 St., inkl. MwSt.							
Käfigh.	0,99-1,19	1,04	0,99-1,25	1,06			
Bodenh.	1,29-1,99	1,35	1,15-2,39	1,48			

Quelle: ZMP, Bonn

Sauen/Ferkel Südhessen



Ring-Preis im Erzeuger-Direktgeschäft in Ableitung vom Schlachtschweinepreis in Eur ohne MwSt

Zeitraum:		16.02.-22.02.09
Ferkel		
Basis 25 kg, geimpft gg. Mykoplasmen, mit einheitl. Genetik u. Gewicht, Verkauf ab Hof, ohne Zuschläge für Mengen		42,50
Mehrgewichtszuschlag 25-33 Eur/kg LG		1,30
Mehrgewichtszuschlag > 33 Eur/kg LG		0,50
Jungsaunen		
Basis mind. 95 kg LG u. 180 Lebenstage, Nettoendpreis ab Hof		230,00

Quelle: Schweine-Kontrollring Südhessen, LLH

Ferkel Rhön-Vogelsberg



Ab-Hof-Preis -ohne MwSt.- der EZG

"Qualitätsfleisch Rhön-Vogelsberg"

für den Zeitraum:		19.01.-25.01.09
Basis 28 kg-Ferkel, Eur/St		61,00
Mehrgewicht (28-30) Eur/kg LG		1,28
Mehrgewicht, >30 kg:	kein Zuschlag	

Quelle: EZG Qualitätsfleisch Rhön-Vogelsberg

Hybrid-Jungsaunen



Basispreis: 5-10 Tiere/Lieferung; frei Hof, ab 90 kg LG, ohne MwSt.; Zeitraum 02.02.-08.02.09

Spanne: 298,00 - 327,53 Eur / Tier

Jungsaunenpreise: ohne Zü-/Abschläge bei abweichender Gruppengröße, Paritäten oder div. Boni-Mali-Regel.

Quelle: JSR, BHZP-RLP/Hessen, Camborough 29, Hülsenberger Zuchtschweine, TOPIGS

Warenterminbörsen



Hannover(RMX), Schluss-Kurse 10.02.2009

Schlachtschw.-Kontrakte; 8.000 ± 500 kg SG;

Cash-Settlement-Abrechn. nach "Hog Index",

56 % ± 3 % MFA, 85-100 kg, SG/Tier

Liefermonat	Umsatz	Eur/kg	Vorwoche
Feb. '09	5	1,320	1,340
Mrz. '09	7	1,384	1,420
Apr. '09	15	1,399	1,460
Mai '09	7	1,505	1,549
Juni '09	10	1,520	1,560
Juli '09	3	1,527	1,572
Aug. '09	8	1,532	1,570
Sept. '09	0	1,527	1,570

Hannover (RMX), Schluss-Kurse 10.02.2009

Ferkel-Kontrakte; 100 St./25 kg LG; Cash-Settle.-

Abrechnung auf Basis des "RMX-Piglet-Index"

Liefermonat	Umsatz	Eur/St.	Vorwoche
Feb. '09	0	53,80	55,20
Mrz. '09	9	51,80	53,90
Apr. '09	1	51,00	53,50
Mai '09	10	49,00	53,00
Juni '09	0	49,50	52,00
Juli '09	0	50,00	51,00
Aug. '09	0	49,00	48,50
Sep. '09	0	48,50	48,50

Quelle: RMX Hannover

Verbraucher und Erzeugerpreise für Obst und Gemüse



Verbraucher- und Erzeugerpreise für Obst und Gemüse

	Verbraucherpreise			Erzeugerpreise bei Versteigerungen*)	
	ZMP RLP	ZMP Hessen	Stichprobe Rheinland-Pfalz	Großmarkt Pfalz / VOG	Centralmarkt
	inkl. MwSt. *) 10.02.2009	inkl. MwSt. *) 10.02.2009	inkl. MwSt. *) 09.02.2009	Weisenh.a.S./Inghel. 09.02.2009	Roisdorf/Straelen 10.02.2009
OBST:					
Apfelsinen (kg)	0,50-2,34	0,50-3,95	1,49-1,99	-	-
Avocados (Stk)	-	0,79-1,29	-	-	-
Bananen (kg)	0,82-2,00	0,89-2,01	1,09-1,99	-	-
Kiwi (Stk)	0,09-0,39	0,09-0,39	0,29-0,49	-	-
Trauben blau (kg)	2,48-2,99	1,50-7,90	2,49-2,69	-	-
Trauben weiß (kg)	1,99-3,52	1,98-3,18	2,59-2,99	-	-
Tafelbirnen (kg)	1,49-3,00	1,49-2,99	-	0,60-0,80	0,60-0,70
Äpfel (kg) 70-80 mm					
Elstar	0,50-1,99	0,50-1,99	-	-	0,50-0,65
Gala	1,33-1,99	0,96-2,00	2,49-2,59	-	0,48-0,58
Braeburn	0,99-2,29	0,96-2,23	2,49-2,59	0,50-0,60	0,45-0,60
Golden Delicious	0,99-2,00	1,00-1,99	2,49-2,59	0,40-0,50	-
Boskoop	-	-	-	-	0,60-0,62
GEMÜSE:				Mutterstadt	
Kopfsalat (Stk)	0,79-1,49	0,79-1,49	0,79-1,29	-	-
Eissalat (Stk)	0,69-2,10	0,59-1,49	0,89-0,99	-	-
Feldsalat (kg)	5,00-16,00	4,95-20,00	9,90-14,90	-	7,50-8,50
Chicoree (kg)	1,38-3,58	1,38-3,98	0,99	1,00	-
Salatgurken (Stk)	0,90-1,59	0,99-1,79	0,89-1,29	-	-
Zucchini (kg)	3,08-5,00	3,18-5,00	1,29-1,99	-	-
Strauchtomaten (kg)	1,59-2,99	1,59-3,95	1,99-2,99	-	-
Paprika gem. (kg)	1,99-4,53	1,98-3,99	2,39-3,59	-	-
Chinakohl (kg)	0,74-1,49	0,89-1,75	0,99	0,40-0,50	0,37-0,46
Kohlrabi (Stk)	0,49-0,99	0,45-0,99	0,49-0,69	-	-
Blumenkohl (Stk)	0,99-2,98	0,99-1,99	0,99-1,79	-	-
Broccoli (kg)	1,18-1,98	1,18-2,99	0,89-0,99	-	-
Rosenkohl (kg)	0,69-1,90	0,69-1,98	0,99-1,49	-	-
Weißkohl (kg)	0,39-0,99	0,45-1,88	0,69-0,79	0,15-0,20	0,10-0,16
Rotkohl (kg)	-	-	0,69-0,89	0,23-0,25	0,14-0,20
Wirsing (kg)	-	-	0,69-0,99	-	0,53-0,55
Möhren (kg)	0,59-1,72	0,50-1,49	0,79-0,99	0,35-0,40	-
Radieschen (Bd)	0,69-0,79	0,49-0,79	0,59-0,79	-	-
Lauch/Porree (kg)	1,59-2,50	1,49-3,30	1,29-1,69	0,80-1,00	0,85-1,10
Zwiebeln braun (kg)	0,37-1,49	0,33-0,99	0,99-1,29	-	-
Champignons (kg)	2,98-4,98	2,98-5,00	3,96	-	-
Kartoffeln v. fk. (2,5 kg)	0,30-1,33	0,36-1,06	0,89-2,29	-	-
Fenchel (kg)	-	-	1,99	-	-

*) Handelskl. I, wenn nicht anders angegeben; Erzeuger-/Großhandelsabgabepreise in Eur, o. MwSt

Quelle: LWK RLP, Bad Kreuznach, ZMP Bonn, Großmärkte in RLP u. NRW

Ökoprodukte ab Hof



Ab-Hof Preise an Endverbraucher in Eur /kg, inkl. MwSt **06.02.2009**

Produkte	von - bis	Ø
Chicoree-lose (kg)	6,20-8,20	7,23
Feldsalat gew. (kg)	15,00-35,00	24,36
Portulak (kg)	10,00-20,00	17,24
Kürbis-Hokkaido (kg)	1,80-3,95	2,94
Lauch (kg)	2,50-6,20	4,76
Speisezwiebeln (kg)	1,50-2,60	2,03
Chinakohl (kg)	2,40-4,80	3,21
Grünkohl lose (kg)	3,00-4,30	3,63
Rosenkohl geputzt (kg)	4,00-6,98	5,88
Rotkohl (kg)	1,20-2,70	1,87
Weißkohl (kg)	1,20-2,50	1,73
Wirsing (kg)	1,50-3,60	2,74
Möhren gew. (kg)	1,40-2,10	1,76
Pastinaken gew. (kg)	2,00-3,80	3,19
Rote Bete (kg)	1,50-2,50	2,00
Knollensellerie (kg)	1,80-3,00	2,39
Steckrüben (kg)	1,90-2,50	2,01
Topinambur (kg)	2,80-4,80	3,70
Wurzelpetersilie (kg)	4,00-6,50	5,10
Petersilie (Bd.)	0,60-1,70	1,28
Äpfel Ø aller Sorten	1,50-3,85	2,58
Kartoffeln Ø aller Sorten	1,10-2,20	1,38
Kresse (Schale)	0,79-0,98	0,86
Schnittlauch (Bd)	1,30-1,80	1,56

Quelle: ZMP Bonn

Wareterminbörse



Hannover (RMX)

Liefermonat	Umsatz	Euro/t	Vorw.
Schlussnot für Speisekartoffeln 10.02.2009			
Menge: 25 t, vorwiegend festkochende Sorten Hdkl I (Agria, Marabel, Quarta, Satina, Secura, Solara); Cash-Settlement-Abrechnung; "Table Potato-Index")			
Apr. '09	0	140,00	136,00

Schlussnot f. Veredelungskart. 10.02.2009

Menge: 25 t, Warenkorb: Bintje, Agria u. ä. Sorten; Knollengröße 40 mm+, mit mind. 60 % > 50mm (Cash-Settlement - Abrechnung; "Potato-Index")

Apr. '09	31	98,00	100,00
Jun. '09	7	118,00	117,00
Apr. '10	54	143,00	141,00

Quelle: RMX Hannover

Bundesweite Preisinfos



Per Anrufbeantworter (0,69 Eur/Min.)
 Info 1. FIGDV Schweine / Rinder: (0900) 11904 - 10
 Info Schweine / Rinder ZMP-Preise: - 10
 Info Getreide, Ölsaaten: - 12
 Info Eierpreise: - 13
 Info Obst / Gemüse: - 14
 Quelle: ZMP Bonn

Speisekartoffeln



10.02.2009		RLP-Nord	RLP-Süd	Hessen
Erzeugerpreise, Eur/dt, ohne MwSt. lose, frei Rampe, vor Abzug Sortierkosten	1	11,00	14,00-16,00	10,00-14,00
	2	9,00	13,00	10,00-13,00
Direktabsatz Erzeuger-Verbraucher	1	35,00-59,50	44,00-59,00	40,00-48,60
Eur/dt, inkl. MwSt., in 10 + 12,5 kg Säcken	2	30,00-59,50	44,00-50,00	40,00-48,60
Direktabsatz Erzeuger-Verbraucher	1	40,00-70,00	60,00-70,00	-
Eur/dt, inkl. MwSt., in 5 kg Säcken	2	40,00-70,00	56,00-60,00	-
Großhandelsabgabepreise				
Eur/dt, ohne MwSt., mit Sack,	1	21,00-25,00		15,00-30,00
Mindestabgabe eine Palette	2	19,00-25,00		14,00-28,00
Kleinverkaufspreise LEH, Discounter				
Eur/dt, inkl. MwSt. in 2 bis 5 kg-Netzen	1	40,00-80,00		-
	2	40,00-80,00		-

1 = festkochende Sorten, 2 = vorw. festkochende Sorten

Quelle: LWK RLP; LLH Kassel

gültig vom 11.02.09 bis 18.02.09