



Landwirtschaftskammer
Rheinland-Pfalz

Markt- und Preisinformation

der LWK Rheinland-Pfalz und des Landesbetriebs Landwirtschaft Hessen (LLH), zusammengestellt von der LWK Rheinland-Pfalz, Preise und Termine ohne Gewähr

HESSEN



Landesbetrieb
Landwirtschaft Hessen

Aktuelles Markttelegramm



Tierische Erzeugnisse

- Schlachtrinder** Die Nachfrage der Schlachtunternehmen am heimischen Schlachtrindermarkt ist im Rahmen der saisonalen Absatzschwäche rückläufig. Das Erzeugerangebot ist nicht so umfangreich, teils deutliche Preisabschläge über alle Kategorien sind die Folge. Schlachtkälber hingegen werden bei knapper Angebotslage fest bewertet.
- Schlachtschweine** Trotz regional differenziert bewerteter Absatzlage, tendieren die Erzeugerpreise für Schlachtschweine, dem bundesweiten Trend folgend, fortgesetzt unverändert.
- Ferkel** Bei reger Nachfrage findet das normal groß ausfallende Angebot zügig Abnehmer. Preisniveau unverändert, auch vor dem Hintergrund der zuletzt stabil tendierenden Schweinepreise.
- Nutzkälber** Angebot und Nachfrage stehen ausgeglichen gegenüber, Preise mitunter leicht fester. Bessere Kreuzungskälber erzielen Preise deutlich über Durchschnittsnoteierung.
- Eier/ Geflügel** Das Erzeugerangebot am Eiermarkt ist eher beschränkt und wird bei allen Haltungsformen schlank vom Markt aufgenommen. Bei leicht beruhigter Nachfrage auf der Ladenstufe wirken zunehmend die Käufe der Produzentenindustrie marktstützend, weitere Preisanhebungen über alle Gewichtsklassen sind die Folge. Die Nachfrage am Geflügelmarkt läuft im saisonüblichen Rahmen, Die Erzeugerpreise tendieren weiterhin freundlich.

Pflanzliche Erzeugnisse und Futtermittel

- Getreide und Ölsaaten** Die Terminmarktkurse für Weizen pendeln auf der seit Jahresanfang angehobenen Basis. Regional wird nach der belebten Nachfrage der Futtermischer nun auch von vermehrten Anfragen der Mehlmühlen nach vorderer Anschlussware berichtet. Die Abgabebereitschaft in der Landwirtschaft bleibt, trotz der weiter angehobenen Preisbasis, sehr verhalten. Der Preisverfall am Markt für Braugerste hat seinen Tiefpunkt erreicht; bei Kursen auf Brotweizeniveau lassen sich noch niedrigere Notierungen auch nicht mehr realistisch darstellen. Vereinzelt werden Vorkontrakte für die neue Ernte zwischen 140,00-150,00 Eur/t angeboten. Die Kurse für Raps erhalten nach Vorgabe der Matif einen herben Dämpfer; bei gedrosselter Verarbeitung der Ölmühlen und mangelnder Abgabebereitschaft der Lagerhalter findet kaum Umsatzaktivität statt.
- Futtermittel** Die fortgesetzt steigenden Notierungen für Soja- und Rapsschrot werden einerseits durch die Wetternachrichten aus Übersee, andererseits jedoch auch durch die knappe Angebotsituation vor Ort und logistische Probleme auf den wichtigen Wasserstraßen getragen. Der Preisrückgang für Mischfuttermittel scheint gestoppt, die Verteuerungen der Einzelkomponenten schlagen sich zunehmend auf den Endpreis nieder. Die Forderungen für Mühlennachprodukte hingegen haben vorerst ihren Höchststand erreicht.
- Kartoffeln** Noch dominiert deutsche Ware den Kartoffelmarkt, Angebot guter Qualität wird aber knapper, Optik lässt nach. Zunehmend Probleme mit Silberschorf und Lagerdruckstellen. Bei Discountern und Vollsortimentern im Südwesten Lagerware aus Frankreich im Angebot.

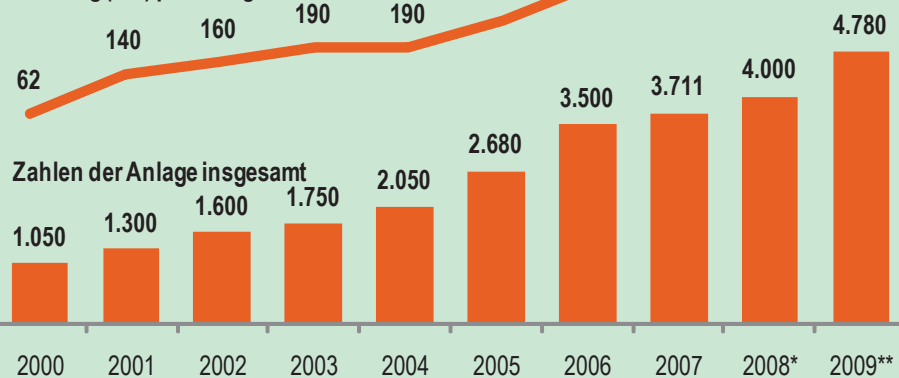
Quelle: LWK RLP, ZMP Bonn, ED

Aktuelle Marktgrafik

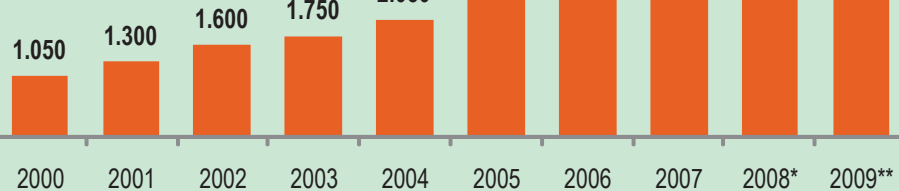


Biogas in Deutschland

Installierte elektrische Leistung (kW) pro Anlage

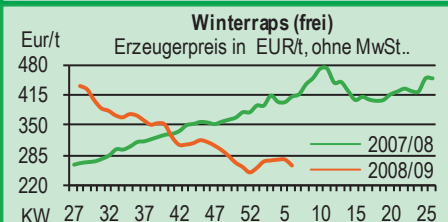
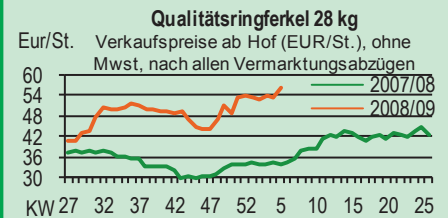


Zahlen der Anlage insgesamt



Quelle: Fachverband Biogas, *Schätzung, ** Prognose, ED, Grafik: LWK RLP

Blick in den Markt



Wareterminbörsen



Hannover (RMX)

Liefermon.	Umsatz	Euro/t	Vorwoche
Schlussnotierungen für Brotweizen 03.02.2009			
Menge: 50 t; 76 kg/hl, 11 % Prot., 220s. Fallz., 15 H ₂ O, Lieferorte: u.a. fob/fca.: Rhein, Main, u.a.			
Mrz. '09	0	144,50	149,00
Mai '09	0	145,50	150,00
Aug. '09	0	156,00	161,00
Nov. '09	0	157,00	162,00

Euronext Paris

Schlussnotierungen für Exportweizen 03.02.2009			
Menge: 50 t; 76 kg/hl, intervent.-fähig; L.-ort Rouen			
Mrz. '09	2.815	146,25	152,75
Mai '09	2.115	147,00	153,75
Aug. '09	0	150,00	156,75
Nov. '09	1.153	156,00	161,25
Jan. '10	258	157,50	162,75
Mrz. '10	57	159,00	164,25
Mai '10	41	160,00	165,75
Aug. '10	0	159,25	164,75

Schlussnotierungen für Raps 03.02.2009

Menge: 50 t; diverse Lieferorte in Deutsch./Frankr.			
Mai '09	1.381	275,50	291,00
Aug. '09	263	279,50	294,50
Nov. '09	188	282,50	299,00
Feb. '10	0	284,50	300,00
Mai '10	0	284,50	302,75
Aug. '10	0	284,50	-

Schlussnotierungen für Mais 03.02.2009

Menge: 50 t; 15 % H ₂ O, 4 % Bruchkör./Lief. Atlan			
Mrz. '09	124	137,00	142,00
Jun. '09	160	138,25	143,75
Aug. '09	15	140,00	146,00
Nov. '09	4	144,50	151,00
Jan. '10	0	140,25	147,00
Mrz. '10	0	140,25	147,00
Jun. '10	0	140,25	147,00

Quelle: RMX Hannover; Euronext

Erzeugerpreise für Getreide, Ölfrüchte und Körnerleguminosen



Basispreise des Agrarhandels, frei Erfasser, für Standardqualität, in Eur/t, ohne MwSt							Streckengeschäfte		
Erfassungsdatum:	Hessen			Rheinland-Pfalz			Hessen	RLP	
03.02.2009	Spanne Vorw.	Landes-Ø	Vorwoche	Spanne	Landes-Ø	Vorwoche	Ab-Hof Ø	Ab-Hof Ø	Franko Ø
* = Einzelpreis									
Eliteweizen E	160,00-180,00	167,50	168,55	140,00-165,00	156,10	156,10	176,40	160,00	-
Qualitätsweizen (A)	124,00-135,00	129,55	129,80	130,00-137,50	133,15	132,80	139,90	137,50	140,20
Brotweizen (B)	115,00-125,00	120,95	121,65	115,00-125,00	121,35	120,80	131,20	125,40	129,10
Mahl- bzw. Brotroggen, FZ>120	92,00-115,00	104,15	105,90	100,00-110,00	105,55	105,55	113,00	108,50	-
Sommerbraugerste (freie Ware)	125,00-140,00	132,55	132,75	120,00-130,00	124,60	124,45	139,75	127,50	129,10
Futtergerste >62 kg/hl	94,00-108,00	101,60	103,20	100,00-105,00	102,05	101,85	110,00	106,80	110,50
Futterweizen	104,00-120,00	112,90	112,75	110,00-120,00	114,20	113,80	121,85	117,90	121,50
Futterhafer	100,00-130,00	115,55	116,25	110,00-120,00	111,65	111,65	123,65	115,00	-
Körnermais	110,00-125,00	113,75	114,30	110,00-115,00	110,95	110,90	124,00	115,80	119,00
Triticale	95,00-118,00	105,70	105,45	100,00-105,00	103,45	102,85	115,00	108,10	112,80
W.-Raps food (freie Ware)	260,00-275,00	269,65	277,15	255,00-265,00	260,50	273,50	275,40	265,20	268,80

Quelle: LLH, Kassel u. LWK RLP, Bad Kreuznach

Börsennotierungen für Getreide, Ölfrüchte und Körnerleguminosen



Großhandelsabgabepreise in Eur/t, o. MwSt.; überwiegend frei Fuhr/Waggon bzw. Mühle/Station bei sofortiger Lieferung;

Quelle: "Warenbörsen der angegebenen Orte"

G=Geld, B=Brief, PS=Papiersack, lo=lose

Börsen	Köln	Mannheim	Würzburg	Frankfurt	Stuttgart	Paderborn
Notierungen am:	30.01.2009	02.02.2009	30.01.2009	29.01.2009	03.02.2009	02.02.2009
Brotweizen 11,5 % 220 FZ	140,00-143,00	135,00-141,00	130,00-135,00	130,00-135,50	138,00-143,00	142,00-145,00
A-Weizen > 13 / 13,5 % / 250 FZ	-	147,00-150,00	138,00-145,00	140,00-145,00	148,00-152,00	-
E-Weizen 14,5 % / 50-55 Sedi / 250-280 FZ	-	188,00-243,00	175,00	-	-	-
Futterweizen > 70 / 72 kg/hl	137,00 (G)	133,00-136,00	130,00-135,00	107,00-110,00	135,00-137,00	142,00-144,00
Brotroggen > 120 FZ	-	120,00-122,00	120,00-122,50	-	-	120,00-122,00
Braugerste, Inland	-	149,00-158,00	140,00-143,00	-	147,00-149,00	-
Futtergerste > 62 kg/hl	123,00	115,00-122,00	122,00	-	110,00-114,00	125,00-127,00
Qualitätshafer > 52/53 kg/hl	-	-	-	-	-	-
Triticale (max. 10 % Auswuchs)	-	125,00-130,00	-	-	-	136,00-137,00
Mais	146,00	133,00-135,00	135,00	126,00-131,00	128,00-131,00	143,00-145,00
Raps	290,00-292,00 (G)	286,00-288,00	277,00-280,00	290,00-291,00	279,00-281,00	288,00
Milchl.futter: ESt II, 20 % RP	-	180,00-185,00	-	-	-	-
Milchl.futter: ESt III, 18 % RP	-	193,00-197,00	-	-	-	-
Ferkelstarter >13,8 MJ ME/kg, 18% RP	-	298,00-301,00	-	-	-	-
Schweinemastfutter 13 MJ , 16% RP	-	203,00-207,00	-	-	-	-
Legehennenalleinfutter: 11,4 MJ	-	269,00-273,00	-	-	-	-
Sojaschrot, 43-44 % RP	286,00-325,00 (B)	342,00-343,00	325,00-330,00	-	331,00-333,00	329,00
Rapsschrot	139,00-180,00 (B)	148,00-151,00	181,00-185,00	-	-	182,00
Weizenkleie	105,00	78,00-81,00	90,00	80,00-85,00	77,00-79,00	98,00-100,00
Roggenkleie	-	73,00-76,00	-	-	-	-
Melasseschnitzel	115,00 (B)	140,00-142,00	-	-	-	115,00
Wiesenheu, 1. Schnitt, kl. Ballen	115,00-125,00	-	-	-	80,00-85,00	-
Wiesenheu, 1. Schnitt, Großballen	105,00-117,50	-	-	-	-	-
Weizenstroh, kleine Ballen	75,00-85,00	-	-	-	60,00-65,00	-

Die Konditionen und Paritäten der Börsen sind z. T. sehr unterschiedlich. Die Preise sind nicht unmittelbar vergleichbar.

Preisendenzen sind jedoch im zeitlichen Vergleich der jeweiligen Börsennotierungen erkennbar.

Aktuelle Preisinfos aus Rheinland-Pfalz und Hessen



Infotelefon der LWK: 0671/793-1200
 Montags 16:00 Uhr: Ringferkel, Preisempfehlung
 Schlachtschweine Nordw.-Deutschland.
 Dienstag 16:00 Uhr: Schlachtstättenpreise, Erzeuger-
 Metzger Notierungen, 4. DVO, Nutzkälber

Landwirtschaftskammer Rheinland-Pfalz
 Burgenlandstr. 7, 55543 Bad Kreuznach
 Ref. 25 Markt, 0671/793-1155
 www.lwk-rlp.de
 markt@lwk-rlp.de

Landesbetrieb Landwirtschaft Hessen
 Kölnische Str. 48-50, 34117 Kassel
 Fachgebiet 24, 0561/7299-267
 www.agrarberatung-hessen.de
 marktinfo@llh-hessen.de

gültig vom 28.01.09 bis 04.02.09

Erzeugerpreise für Rinder frei Schlachtstätte



Ämtliche Preisfeststellung (1.FIGDV) für Schlachtrinder, Preisgebiet Rheinland-Pfalz und Hessen, Preise in Eur/kg Schlachtgewicht frei Schlachtstätte, o. MwSt

Quelle: ADD Trier

Anzahl Meldungen: 8 Stück: 1.488 Schlachtzeitraum: 26.01.-01.02.09

Kategorie	Handelsklasse	Stück	Preisspanne*	Ø-Preis	Kg/Stück	Ø-Preis Vorw.
Jungbullen	U 1-5	30	3,35-3,76	3,52	393,79	3,47
	R 2	29	3,32-3,64	3,44	335,84	3,44
	R 3	22	3,25-3,56	3,44	397,64	3,43
	O 2	21	2,50-3,55	2,99	321,46	3,08
	O 3	57	2,90-3,55	2,98	348,74	2,99
	P 1-5	43	2,44-2,70	2,60	304,47	2,58
	E-P insg.	222	-	3,10	347,96	3,18
Kühe	R 3	46	2,22-2,53	2,44	354,47	2,42
	O 2	55	1,99-2,25	2,17	295,96	2,23
	O 3	255	2,16-2,32	2,27	327,69	2,29
	O 4	76	2,20-2,31	2,29	366,06	2,31
	P 1	251	1,63-1,81	1,71	235,08	1,75
	P 2	100	1,76-2,00	1,92	267,93	1,94
	P 3	112	1,87-2,20	2,03	287,09	2,04
	E-P insg.	993	-	2,09	297,29	2,10
Färsen	R 3	25	2,70-3,21	2,98	304,46	3,03
	O 3	41	2,10-2,95	2,39	282,10	2,41
	O 4	25	2,30-3,00	2,34	319,30	2,27
	O 1-5	78	2,17-2,95	2,36	285,76	2,39
	P 1-5	32	1,73-2,50	1,89	225,50	1,92
	E-P insg.	175	-	2,52	280,69	2,44

* gebildet aus den errechneten Mittelwerten der Meldebetriebe

Schlachtzeitraum: 26.01.-01.02.09 Ämtliche Preisfeststellung (1.FIGDV) für Schlachtrinder im Preisgebiet

Kategorie	HdKl.	Baden-Württemberg				Nordrhein-Westfalen			
		Preisspanne	Ø-Preis	Vorwo	Kg/Stk.	Preisspanne	Ø-Preis	Vorwo	Kg/Stk.
Jungbullen	U 3	3,41-3,44	3,43	3,47	486,00	3,31-3,48	3,43	3,42	432,80
	R 3	3,30-3,48	3,37	3,41	391,00	3,27-3,45	3,36	3,36	393,90
	O 3	2,95-3,10	3,06	3,10	355,00	3,01-3,12	3,07	3,09	362,90
Kühe	R 3	2,44-2,57	2,49	2,53	362,00	2,32-2,46	2,42	2,45	355,10
	O 3	2,26-2,37	2,31	2,35	327,00	2,24-2,37	2,33	2,34	332,10
	P 1	1,58-1,79	1,68	1,72	230,00	1,73-1,87	1,80	1,80	234,30
Färsen	R 3	3,01-3,37	3,09	3,10	303,00	2,88-3,10	2,98	2,97	299,80
	O 3	2,17-2,79	2,45	2,49	280,00	2,32-2,47	2,36	2,34	290,80

Quellen: für RLP und Hessen: ADD Trier; für Ba-Wü.: LLM Schwäb. Gmünd; für NRW: LEJ

Erzeugerpreise für Nutzkälber ab Hof



1. u. 2. Qualität, zur Bullen- bzw. Kälbermast geeignet; Alter ab 14 Tage; ca. 40 bis 60 kg LG in Eur/Stk; inkl. MwSt., nach allen Vermarktungsabzügen

Region	Hessen				Rheinland-Pfalz			
	Woche vom:	26.01.-01.02.09			02.02.-08.02.09			
Bullenkälber	Stk.	Spanne	Ø-Preis	Vorw.	Stk.	Spanne	Ø-Preis	Vorw.
Holstein sbt	455	66-100	78	77	361	60-110	77	74
Holstein rbt	36	76-101	85	91	69	60-110	86	84
Kreuzungen	10	155-172	167	168	29	110-305	181	181
Fleckvieh	5	221-277	244	238	1	-	220	100
3. Qualität	14	22-55	37	50	9	1-50	21	34
Mutterkälber								
Holstein	10	42-83	67	52	7	10-40	26	28
Kreuzungen	7	80-94	84	89	4	75-170	105	110
3. Qualität	6	30-35	33	-	4	1-10	8	-

Quelle: LLH Kassel, LWK RLP, Bad Kreuznach

Erzeugerpreise für Fleckviehkälber; bis 100 kg LG, ab Hof, in Eur je kg LG, o. MwSt.

Region	Bayern		Baden-Württemberg		Südbaden	
	26.01.-01.02.09		(Veränderungen zur Vorwoche)			
Bullenkälber	3,89 (+ 0,09)		3,99 (+ 0,13)		4,06 (+ 0,24)	
Mutterkälber	2,54 (+ 0,03)		2,40 (- 0,01)		2,29 (+ 0,01)	

Quelle: ZMP Bonn

Aktuelle Schlachtstättenpreise



Preise für Schlachtrinderhälften, in Eur/kg SG, frei Schlachtstätte, o. MwSt

Tierart / HdKl.	03.02.2009	Vorwoche
Jungbullen R3	3,25-3,39	3,25-3,42
Kühe O3	2,10-2,38	2,10-2,38
Färsen O3	2,25-2,95	2,25-2,90

Umfrage d. LWK RLP in Schlachtst. aus RLP

Lammfleisch Südwest



In Eur kg/LG, incl. 10,7 % MwSt (LG abzgl. 5 % Nüchterung) 02.02.-08.02.09

Klasse 1 jung, vollfleischig :	1,90-2,10
Klasse 2 jung, fleischig :	1,65-1,85
Klasse 3 abfallende Qualitäten:	0,70-1,60

Tendenz: Höchstpreise nur für junge Lämmer

Quelle: EZG Weideland w.V., Bitburg, Tel.: 06561/ 60270

Schlachtlämmerpreise



In Eur kg/LG, incl. 10,7 % MwSt (LG abzgl. 5 % Nüchterung) 02.02.-08.02.09

Klasse 1 jung, vollfleischig :	1,90-2,10
Klasse 2 jung, fleischig :	1,65-1,85
Klasse 3 abfallende Qualitäten:	0,70-1,60

Tendenz: Höchstpreise nur für junge Lämmer

Quelle: EZG Weideland w.V., Bitburg, Tel.: 06561/ 60270

Pferdemarkt Cloppenburg



Vom 28.01.2009; Auftrieb: 73 Pferde;

Schlachtpferdepreise in Eur / kg LG; o. MwSt

1. Qualität bis	0,55
vollfleischiges Warmblut	0,40-0,55
geringfleischige Pferde	0,20-0,35

Stückpreise/Eur 1. Reitpferde	700-1.500
2. Kleinpferde/Ponys/Esels	100-600

Marktvorlauf: freundlich

Nächster Pferdemarkt: 11.02.2009

Quelle: Stadt Cloppenburg

Auktionstermine



Zuchtvieh		Fleischrinder	
Alsfeld:	11.02.09	Meschede:	01.03.09
Bitburg:	12.02.09	Bitburg:	22.03.09
Alsfeld:	11.03.09	Hamm:	27.03.09
Bitburg:	21.03.09	Alsfeld:	08.04.09

Kälber		Absetzer	
Bitburg:	12.02.09	Krefeld:	04.03.09
Biebesheim:	18.02.09	Alsfeld:	25.03.09
Alsfeld:	25.02.09	Krefeld:	22.04.09
Bitburg:	12.03.09	Alsfeld:	29.04.09

Zuchtschweine	
Limburg:	18.03.09 Limburg: 20.05.09

Ferkel	
Limburg:	11.02.09 Limburg: 04.03.09

Schafe	
Alsfeld:	10.02.09 Dettelbach: 11.03.09

Erzeugerpreise für Schlachtschweine frei Schlachtstätte



Amtl. Preisfeststellung (1. FIGDV), nach SG (80-110 kg) u. Handelsklassen o. MwSt

Zeitraum:	26.01.-01.02.09	M1	E	U	E-P	E-P Vorw.
Baden-Württemberg (28 Betriebe, 45.418 Stück) gewogener Ø-Preis (Eur/kg)	0,80-1,15	1,31-1,54	1,12-1,37	-	1,36	1,36
Muskelfleisch-Anteil in Prozent	-	59,70	53,10	58,70	58,70	58,70
Rheinland-Pfalz (8 Betriebe, 18.426 Stück) gewogener Ø-Preis (Eur/kg)	1,03-1,10	1,38-1,48	1,10-1,28	-	1,32	1,31
Klassen-Anteil in Prozent	0,33	58,86	28,17	-	-	-
Muskelfleisch-Anteil in Prozent	-	58,21	52,96	55,92	55,84	55,84
Nordrhein-Westfalen (Süd) (7 Betriebe, 27.685 Stück) gewogener Ø-Preis (Eur/kg)	-	1,38-1,40	1,24-1,28	-	1,34	1,35
Muskelfleisch-Anteil in Prozent	-	58,60	53,10	57,00	56,90	56,90
Hessen (19 Betriebe, 3.901 Stück) gewogener Ø-Preis (Eur/kg)	1,00-1,13	1,39-1,44	1,21-1,31	-	1,38	1,37
Klassen-Anteil in Prozent	0,92	65,44	20,10	88,72	88,91	88,91
Muskelfleisch-Anteil in Prozent	-	59,03	53,04	57,27	56,96	56,96
Thüringen (6 Betriebe, 24.070 Stück) gewogener Ø-Preis (Eur/kg)	1,11-1,16	1,36-1,40	1,26-1,30	-	1,35	1,34
Muskelfleisch-Anteil in Prozent	-	58,40	53,10	56,70	56,30	56,30

Quellen: für RLP: ADD Trier; für Hessen: RP Gießen; für sonstige: zuständige Stellen d. Länder

Aktuelle Schlachtstättenpreise



Basis-Preis f. Schlachtschweine, 56 % MFA
(in Eur/kg/SG), frei Schlachtstätte

1. Umfrage in Schlachtstätten aus RLP vom:	03.02.2009	
Spanne:	1,32-1,38	Vorw.: 1,32-1,38
2. Umfrage LLH bei Kurhessischen Genossenschaften vom:	02.02.2009	
Spanne:	1,33-1,36	Vorw.: 1,33-1,36
ISN Notierung		
23.01.-29.01.09	ISN: 1,36-1,37	Median: 1,37
30.01.2009	ISW: 1,36-1,38	Median: 1,36
Quelle: ISN Tel.: 09 00 / 19 00 929		

Preisempf. für Schlachtschweine



"Vereinigungspreis der Erzeugergemeinschaften"
56 % MFA, Euro-Referenzmaske, frei Schlachtst.
ohne QS-Aufschlag, in Eur/kg/SG, ohne MwSt

Wochenpreis v. 30.01.09 (gültig 30.01.-05.02.09)		
Median 1,36 (Vw.: 1,36)	Spanne: 1,36 - 1,38	
Vermarktungsmenge: 200.500 (z. Vw.: - 300)		
Wochenpreis Sauen, M1: 1,09		
Quelle: LWK Nieders. Tel: 09001/190-244, 69 ct/M.		

Ferkelpreise Rheinland-Pfalz / Saarland



1. **Basispreise ab Hof** (o. MwSt) für Standard-Qualitätsferkel der EZ-Ringe; Ø-Gruppen-Größe: Ringf.: 30 Stk., Aufzuchtferkel: ab 60 F./Partie; z.T. als Poolpreis; ohne Abzüge für Klein- u. Zuschläge für Großgruppen; ohne Kosten für Transport u. Impfungen; mit Qualitätszuschlag "Aufzuchtstall" für den Zeitraum vom:

02.02.-08.02.09

Die Zu- u. Abschläge für abweichende Mengen u. Qualitäten bei R-Ferkeln sind frei vereinbar!

Basis	kg	Grundpreis bzw. Spanne (Eur/St.)	± Preisveränderung zur Vorw. (Eur/St.)	Zu-/Abschläge (Eur/kg) für Mehrgewicht / Mindergew.	
Qualitätsring ferkel (R)	25	53,00	± 0,00	bis 30 kg 1,50	1,00
Aufzuchtferkel (A)	8	29,70 --- 39,26	± 0,00 --- + 0,29	0,50-1,00	0,50-1,00
	30	63,50 --- 63,60	± 0,00 --- + 0,40	0,50-0,70	0,70-1,00

2. **Verkaufspreismeldungen der Erzeugerringe aus der Vorwoche, vom** 26.01.-01.02.09

Basis (kg)	Anzahl Ferkel	Preis/Ferkel (Eur/St.)	± Preisveränderung zur Vorw. (Eur/St.)	Zu-/Abschläge (Eur/kg) für Mehrgew. / Mindergew.	
(R) 25	2.249	53,00-58,00	+ 0,17	bis 1,30	bis 1,00
(A) 8	2.459	29,70-38,97	- 0,38	0,50-1,00	0,50-1,00
(A) 30	3.475	62,25-63,50	+ 3,66	0,50-0,70	0,70-1,00

Zuschläge: Bei Kleingruppen, bis 60 Ferkel/Partie, wurden teils Abzüge bis 2,00 Eur/Tier, bei Großgruppen, ab 100 bzw. 160 Tiere, Zuschläge von bis zu 4,00 Eur/Tier, vor MwSt., berechnet.

Herkünfte: Zwei-/Dreirassenkreuzungen, Hybriden, Systemferkel

Quelle: LWK RLP, KH

Ferkelpreise aus Nordwestdeutschland



Ab-Hof-Preise f. Quali.-Ferkel, **100er-Gr.** o.MwSt, o.Aufschl. f.Topgenetik u.evtl. Impfschl.

Zeitraum	Erzeugungsregion			
	Nordrhein-Westfalen		Niedersachsen	
Datenquelle*:	VHB/EZG	EZG	VHB/EZG	EZG
Basisgewicht eingekaufte Menge in St.	25 kg 67.011	25 kg 34.450	25 kg 87.640	8 kg/Systemferkel 16.763
Ø-Preis in Eur / St.	53,00	57,00	52,00	34,70
Veränderung z. Vorwoche	± 0,00	± 0,00	± 0,00	± 0,00
Preisspanne Eur / St.	51,50-58,50	-	50,00 - 55,00	33,00 - 35,50
Trend / Vorwoche (Eur/St.)	-	± 0,00	± 0,00	-

*VHB: Genossenschafll. u. priv. Viehhandelsbetriebe; EZG = Erzeugergemeinschaft f. Ferkel. Preise= Grundpreise für Qualitätsferkel mit QS-Standard u. definierter Genetik. Der Ø-Preis wird als Median ermittelt. Zuschläge für Impfungen sind nicht enthalten. Für kleinere Partien werden in der Regel Preisabschläge, für größere Partien Preisaufläge vereinbart. Gewichtsabweichungen von der Basis 25 kg werden mit bis zu 1 Eur / kg verrechnet.

Quellen: Landwirtschaftskammern Nordrhein-Westfalen und Niedersachsen

Ab Hof Preise für Schweine



RLP-Erzeuger-Metzger-Direktverk.; **Metzgerqualität** (Ø ca. 58-60% MFA; in Eur/kg, o.MwSt)

Schlachtzeitraum vom	26.01.-01.02.09
Gemeldete Tiere: 897; Preis / kg LG:	1,29
umg. auf SG (79 % Ausschl.):	1,63
Empfehlung der EZG'en aus RLP f.d. Woche vom	02.02.-08.02.09
	1,29 kg LG
Quelle: LWK RLP, Bad Kreuznach	1,63 kg SG

Ferkelpreise Hessen



Ab-Hof-Preise für Standard-Qualitätsferkel (**Basis: 28kg**), Eur/Tier, o. MwSt, o. Aufschläge für Impfungen und Direktgeschäfte, inkl. aller Qualitätszuschläge, nach Abzug aller Vermarktungskosten

Zeitraum: 26.01.-01.02.09

Anzahl:	Preisspanne	Ø-Preis (Vorw.)
8.197		
Grundpreis¹⁾	48,50-54,00	48,85 (48,83)
50er Gruppe²⁾	53,00-61,33	59,71 (59,89)
100er Gruppe²⁾	54,25-62,33	60,46 (60,60)
Zuschlag bis 30 kg LG		1,00-1,30
Zuschlag > 30 kg LG		0,40-0,51

¹⁾ Ferkel o. Zu-/Abschläge, u.a. für Mengen

²⁾ mit einheitl. Genetik u. Gewicht Quelle: LLH

Ferkel Baden-Württemberg



Region	Erzielte Ø-Preise der Vorwoche 1)	Notierung
Hohenlohe und Oberschwaben	in Eur / St. Spanne Ø	02.02.2009 Tendenz Folgewoche
100 Gruppe 2)	51,00-56,00	54,40 ± 0,00

1) gew. Ø-Preise, 25kg-Ferkel, ohne Mykoplasmen-Impfung und ohne MwSt

2) Ferkel-Gruppe ca. 100 Tiere, einheitlicher Genetik und Gewicht, mit QS-Status, frei Vermarkter Mehrgewicht + 1,00 EUR/kg
LLM Schwäbisch-Gmünd, Info: 0900/1810800

Futtermittel



Abgabepreise des Handels an die Landwirtschaft, in Eur/t, frei Hof/Silo (lose, ab 3 t), bzw. ab Lager (gesackt), ohne MwSt., Spannenpreise. * = Einzelmeldung

Erfassungsdatum:	13.01.2009		x = lose (> 3 t)	o = gesackt
			Rheinland - Pfalz	Hessen
MAT, ohne Magermilchpulveranteil	o		1.105,00-1.400,00	1.067,30-1.335,00
MAT, Magermilchpulveranteil > 35 %	o		1.420,00-2.218,00	1.383,20-1.800,00
Ergänzfutter für Aufzuchtikälber, 18% RP	x		220,00-270,00	224,00-293,00
Milchleistungsfutter 14/15 - III	x		186,00-214,00	182,80-207,50
Milchleistungsfutter 18 - III	x		185,00-204,00	184,60-211,50
Ferkelaufzucht., 13,2-13,6 MJ/kg	x		265,00-322,00	225,00-363,00
Sauenfutter, 13,0 MJ/kg	x		250,00-298,50	245,00-260,00
Schweinemastfutter				
Vormast, 1,0-1,15% Lysin, >13,2MJ/kg	x		200,00-268,00	200,00-265,00
Endmast, 0,9-1,0% Lysin, >12,6MJ/kg	x		190,00-258,50	200,00-242,00
Ergänzungsfutter Mastschw., 12,6 MJ/kg;	x		265,00-340,00	300,00-342,50
28% Rohprotein	o		380,00-527,00	-
Legehennenalleinfutter, 11,4 MJ/kg,	x		235,00-306,50	242,00-315,00
0,38 % Methionin	o		420,00-540,00	-
Broileralleinfutter, 13,4 MJ/kg	x		270,00-292,20	-
Putenalleinfutter., Phase 6, 11,5 MJ/kg	x		277,50-295,00	-
Sojaschrot, 43-44% Rohprotein	x		305,00-325,00	315,00-338,50
	o		400,00-486,00	-
Rapsschrot, ca. 34 % Rohprotein	x		175,00-197,00	169,00-195,00
Weizenkleie (Normtyp)	o		240,00-340,00	-
Melasseschnitzel, gepresst	x		167,50-187,00	-
Alleinfutter f. Mastschafämmer	o		350,00-437,20	-
Ergänzungsfutter für Zuchtschafe	x		189,50-240,00	-
Raufutter				
Einkaufspreise des Handels, ab Hof, in Eur/t, o.MwSt.				
Heu, kleine HD-Ballen, 1. Schnitt			100,00-140,00	120,00-150,00
Heu, Rundballen, 1. Schnitt			75,00-120,00	80,00-135,00
Heu, Quaderballen, 1. Schnitt			80,00-130,00	80,00-135,00
Stroh, kleine HD-Ballen			85,00-100,00	85,00-100,00
Stroh, Rundballen			60,00-90,00	70,00-120,00
Stroh, Quaderballen			70,00-90,00	80,00-120,00

Quelle: Landwirtschaftskammer RLP und LLH Kassel

Eierpreise



Erzeugerpreise für Güteklasse A, lose, in Cent / St.					Eiernotierung Südwest vom		
Rheinland - Pfalz vom:			Hessen vom :		30. Januar 2009		
02.02.-08.02.09			26.01.-01.02.09		Großhandelsabgabepreise		
Gew.-Kl.	Spanne	Ø-Preis	Spanne	Ø-Preis	an den LEH, ohne MwSt und		
aus Käfighaltung, an Handel u. Großverbraucher,					ohne KVP, Eur/100 Stück		
frei Empf., von 1 bis 15 Kisten à 360 Stück, o. MwSt.					Bodenhaltung		
XL	10,98-15	11,97	10,98-14,25	12,53	Gewichts	Eur/100 St.	Eur/100 St.
L	7,18-13,00	9,11	7,18-12,30	9,50	klasse	27.01.09	20.01.09
M	7,03-11,00	8,51	7,03-10,40	8,57	XL	17,00	17,00
S	5,85-9,00	6,96	5,00-9,40	6,95	L	15,00	15,00
aus Käfighaltung, an Endverbraucher, lose, inkl. MwSt					M	14,00	14,00
XL	16,00-22,00	19,00	14,50-19,00	18,00	S	11,00	11,00
L	15,00-19,00	17,00	11,00-18,00	15,00	Tendenz:	weiter fest	weiter fest
M	11,00-18,00	15,00	9,50-17,00	13,00	Freilandhaltung		
S	8,00-14,00	12,00	8,50-12,00	11,00	Gewichts	Eur/100 St.	Eur/100 St.
aus Bodenhaltung, an Endverbraucher, lose, inkl. MwSt					klasse	27.01.09	20.01.09
XL	17,00-23,00	21,00	16,00-24,00	20,00	XL	18,00	18,00
L	16,00-21,00	19,00	15,00-22,00	18,00	L	16,00	16,00
M	14,00-19,00	16,00	14,00-20,00	17,00	M	15,00	15,00
S	9,00-15,00	12,00	10,00-15,00	12,00	S	12,00	12,00
Quelle: Landwirtschaftskammer RLP; LLH					Tendenz:	weiter fest	weiter fest
Ladenpreise Kl. M in Eur/10 St., inkl. MwSt.					Quelle: Warenbörsen		
Käfigh.	0,99-1,19	1,04	0,99-1,25	1,03	Stuttgart / Mannheim		
Bodenh.	1,29-2,32	1,42	1,19-2,19	1,35			

Quelle: ZMP, Bonn

Sauen/Ferkel Südhessen



Ring-Preis im Erzeuger-Direktgeschäft in Ableitung vom Schlachtschweinepreis in Eur ohne MwSt

Zeitraum:		09.02.-15.02.09	
Ferkel			
Basis 25 kg, geimpft gg. Mykoplasmen, mit einheitl. Genetik u. Gewicht, Verkauf ab Hof, ohne Zuschläge für Mengen			42,50
Mehrgewichtszuschlag 25-33 Eur/kg LG			1,30
Mehrgewichtszuschlag > 33 Eur/kg LG			0,50
Jungsauen			
Basis mind. 95 kg LG u. 180 Lebenstage, Nettoendpreis ab Hof			230,00

Quelle: Schweine-Kontrollring Südhessen, LLH

Ferkel Rhön-Vogelsberg



Ab-Hof-Preis -ohne MwSt.- der EZG

"Qualitätsfleisch Rhön-Vogelsberg"

für den Zeitraum:		26.01.-01.02.09	
Basis 28 kg-Ferkel, Eur/St			61,00
Mehrgewicht (28-30) Eur/kg LG			1,28
Mehrgewicht, >30 kg:		kein Zuschlag	

Quelle: EZG Qualitätsfleisch Rhön-Vogelsberg

Hybrid-Jungsauen



Basispreis: 5-10 Tiere/Lieferung; frei Hof, ab 90 kg LG, ohne MwSt.; Zeitraum 26.01.-01.02.09

Spanne: 273,28 - 320,00 Eur / Tier

Jungsauenpreise: ohne ZU-/Abschläge bei abweichender Gruppengröße, Paritäten oder div. Boni-Mali-Regel.

Quelle: JSR, BHZP-RLP/Hessen, Camborough 29, Hülsenberger Zuchtschweine, TOPIGS

Warenterminbörsen



Hannover(RMX), Schluss-Kurse 03.02.2009

Schlachtschw.-Kontrakte; 8.000 ± 500 kg SG;

Cash-Settlement-Abrechn. nach "Hog Index",

56 % ± 3 % MFA, 85-100 kg, SG/Tier

Liefermonat	Umsatz	Eur/kg	Vorwoche
Feb. '09	25	1,340	1,440
Mrz. '09	14	1,420	1,507
Apr. '09	16	1,460	1,547
Mai '09	1	1,549	1,590
Juni '09	23	1,560	1,620
Juli '09	11	1,572	1,603
Aug. '09	12	1,570	1,650
Sept. '09	7	1,570	1,625

Hannover (RMX), Schluss-Kurse 03.02.2009

Ferkel-Kontrakte; 100 St./25 kg LG; Cash-Settle.-

Abrechnung auf Basis des "RMX-Piglet-Index"

Liefermonat	Umsatz	Eur/St.	Vorwoche
Feb. '09	3	55,20	58,20
Mrz. '09	15	53,90	58,00
Apr. '09	4	53,50	58,40
Mai '09	2	53,00	56,30
Juni '09	3	52,00	55,10
Juli '09	2	51,00	52,30
Aug. '09	0	48,50	52,00
Aug. '09	0	48,50	-

Quelle: RMX Hannover

Verbraucher und Erzeugerpreise für Obst und Gemüse



Verbraucher- und Erzeugerpreise für Obst und Gemüse

	Verbraucherpreise			Erzeugerpreise bei Versteigerungen*)	
	ZMP RLP	ZMP Hessen	Stichprobe Rheinland-Pfalz	Großmarkt Pfalz / VOG	Centralmarkt
	inkl. MwSt. *) 03.02.2009	inkl. MwSt. *) 03.02.2009	inkl. MwSt. *) 02.02.2009	Weisenh.a.S./Inghel. 02.02.2009	Roisdorf/Straelen 03.02.2009
OBST:					
Apfelsinen (kg)	0,50-2,34	0,50-2,95	1,39-1,99	-	-
Avocados (Stk)	0,69-1,19	0,69-0,99	-	-	-
Bananen (kg)	0,79-1,99	0,85-2,50	1,09-1,99	-	-
Kiwi (Stk)	0,09-0,40	0,09-0,29	0,29-0,49	-	-
Trauben blau (kg)	1,79-2,54	1,78-3,01	2,49-2,69	-	-
Trauben weiß (kg)	1,98-3,58	1,99-3,54	2,59-2,99	-	-
Tafelbirnen (kg)	1,89-3,49	1,00-3,49	-	0,80	0,60-0,70
Äpfel (kg) 70-80 mm					
Elstar	1,00-2,00	0,85-1,99	-	-	0,50-0,65
Gala	0,80-1,99	0,98-2,00	2,49-2,59	-	0,48-0,58
Braeburn	0,89-2,00	0,96-2,26	2,49-2,69	0,50-0,67	0,45-0,60
Golden Delicious	0,90-1,99	1,00-1,99	2,49-2,59	0,63-0,64	-
Boskoop	-	-	-	-	0,60-0,62
GEMÜSE:				Mutterstadt	
Kopfsalat (Stk)	0,79-1,49	0,97-1,75	0,59-1,29	-	-
Eissalat (Stk)	0,55-0,99	0,49-1,10	0,79-0,99	-	-
Feldsalat (kg)	9,93-19,93	9,27-20,00	9,90-15,90	-	10,10-11,40
Chicoree (kg)	1,78-1,98	1,78-3,58	0,89-0,99	1,00-1,10	-
Salatgurken (Stk)	0,99-1,79	0,99-2,20	0,99-1,19	-	-
Zucchini (kg)	2,80-4,50	3,49-5,00	1,29-1,99	-	-
Strauchtomaten (kg)	1,59-3,75	1,58-4,58	1,99-2,79	-	-
Paprika gem. (kg)	1,98-4,23	1,98-3,98	2,49-2,99	-	-
Chinakohl (kg)	0,99-1,49	0,99-1,50	0,59-0,99	0,40-0,50	0,40-0,45
Kohlrabi (Stk)	0,40-1,00	0,69-0,99	0,49-0,59	-	-
Blumenkohl (Stk)	1,19-2,29	0,99-2,95	0,99-1,89	-	-
Broccoli (kg)	1,98-2,98	1,49-2,98	0,79-0,99	-	-
Rosenkohl (kg)	0,65-1,38	0,65-2,99	0,89-0,99	-	-
Weißkohl (kg)	-	0,42-1,99	0,59-0,79	0,15-0,20	0,10-0,15
Rotkohl (kg)	-	-	0,59-0,79	0,25	0,14-0,17
Wirsing (kg)	-	-	0,69-0,99	-	0,40-0,55
Möhren (kg)	0,59-1,48	0,55-1,49	0,69-0,99	0,35-0,40	-
Radieschen (Bd)	0,69-0,99	0,59-0,89	0,59-0,79	-	-
Lauch/Portree (kg)	1,61-2,99	1,39-3,49	1,29-1,99	0,80-1,00	0,90-0,99
Zwiebeln braun (kg)	0,37-0,99	0,33-1,49	0,99-1,19	-	-
Champignons (kg)	3,05-6,50	3,10-6,63	3,96	-	-
Kartoffeln v. fk. (2,5 kg)	0,40-1,20	0,36-1,20	0,89-2,29	-	-
Fenchel (kg)	-	-	1,99	-	-

*) Handelskl. I, wenn nicht anders angegeben; Erzeuger-/Großhandelsabgabepreise in Eur, o. MwSt

Quelle: LWK RLP, Bad Kreuznach, ZMP Bonn, Großmärkte in RLP u. NRW

Ökoprodukte ab Hof



Ab-Hof Preise an Endverbraucher in Eur /kg, inkl. MwSt **30.01.2009**

Produkte	von - bis	Ø
Chicoree-lose (kg)	5,90-8,20	7,01
Feldsalat gew. (kg)	14,00-35,00	18,24
Portulak (kg)	14,00-24,00	16,10
Kürbis-Hokkaido (kg)	1,49-3,75	2,66
Lauch (kg)	2,50-6,55	4,40
Speisezwiebeln (kg)	1,40-2,60	1,88
Chinakohl (kg)	2,00-3,50	3,00
Grünkohl lose (kg)	3,00-4,90	3,79
Rosenkohl geputzt (kg)	4,00-7,50	5,86
Rotkohl (kg)	1,20-2,70	2,18
Weißkohl (kg)	1,07-2,50	1,80
Wirsing (kg)	1,45-3,60	2,59
Möhren gew. (kg)	1,27-2,10	1,79
Pastinaken gew. (kg)	2,00-4,25	3,95
Rote Bete (kg)	1,27-2,80	2,37
Knollensellerie (kg)	1,80-3,20	2,40
Steckrüben (kg)	1,60-3,20	2,39
Topinambur (kg)	2,50-4,80	3,68
Wurzelpetersilie (kg)	2,50-6,90	5,19
Petersilie (Bd.)	0,75-1,70	1,41
Äpfel Ø aller Sorten	1,50-3,85	2,62
Kartoffeln Ø aller Sorten	0,99-2,20	1,46
Äpfel Elstar (kg)	2,45-3,60	2,98
Äpfel Topaz (kg)	2,00-3,20	2,72

Quelle: ZMP Bonn

Wareterminbörse



Hannover (RMX)

Liefermonat	Umsatz	Euro/t	Vorw.
Schlussnot für Speisekartoffeln 03.02.2009			
Menge: 25 t, vorwiegend festkochende Sorten Hdkl I (Agria, Marabel, Quarta, Satina, Secura, Solara); Cash-Settlement-Abrechnung; "Table Potato-Index")			
Apr. '09	0	136,00	135,00

Schlussnot f. **Veredelungskart.** **03.02.2009**

Menge: 25 t, Warenkorb: Bintje, Agria u. ä. Sorten; Knollengröße 40 mm+, mit mind. 60 % > 50mm (Cash-Settlement - Abrechnung; "Potato-Index")

Apr. '09	60	100,00	94,00
Jun. '09	2	117,00	110,00
Apr. '10	9	141,00	141,00

Quelle: RMX Hannover

Bundesweite Preisinfos



Per Anrufbeantworter (0,69 Eur/Min.)
 Info 1. FIGDV Schweine / Rinder: (0900) 11904 - 10
 Info Schweine / Rinder ZMP-Preise: - 10
 Info Getreide, Ölsaaten: - 12
 Info Eierpreise: - 13
 Info Obst / Gemüse: - 14
 Quelle: ZMP Bonn

Speisekartoffeln



03.02.2009		RLP-Nord	RLP-Süd	Hessen
Erzeugerpreise, Eur/dt, ohne MwSt. lose, frei Rampe, vor Abzug Sortierkosten	1	11,00	14,00-16,00	10,00-14,00
	2	9,00	13,00	10,00-13,00
Direktabsatz Erzeuger-Verbraucher	1	35,00-59,50	44,00-59,00	40,00-48,60
Eur/dt, inkl. MwSt., in 10 + 12,5 kg Säcken	2	30,00-59,50	44,00-50,00	40,00-48,60
Direktabsatz Erzeuger-Verbraucher	1	40,00-70,00	60,00-70,00	-
Eur/dt, inkl. MwSt., in 5 kg Säcken	2	40,00-70,00	56,00-60,00	-
Großhandelsabgabepreise				
Eur/dt, ohne MwSt., mit Sack,	1	21,00-25,00		15,00-30,00
Mindestabgabe eine Palette	2	19,00-25,00		14,00-28,00
Kleinverkaufspreise LEH, Discounter				
Eur/dt, inkl. MwSt. in 2 bis 5 kg-Netzen	1	40,00-100,00		-
	2	40,00-88,00		-

1 = festkochende Sorten, 2 = vorw. festkochende Sorten

Quelle: LWK RLP; LLH Kassel

gültig vom 28.01.09 bis 04.02.09