



Landwirtschaftskammer
Rheinland-Pfalz

Markt- und Preisinformation

der LWK Rheinland-Pfalz und des Landesbetriebs Landwirtschaft Hessen (LLH), zusammengestellt von der LWK Rheinland-Pfalz, Preise und Termine ohne Gewähr

HESSEN



Landesbetrieb
Landwirtschaft Hessen

Aktuelles Markttelegramm



Tierische Erzeugnisse

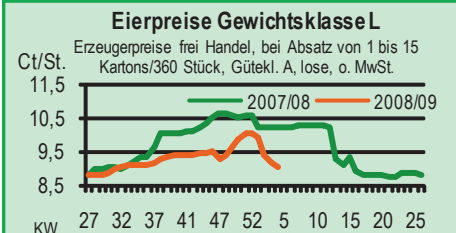
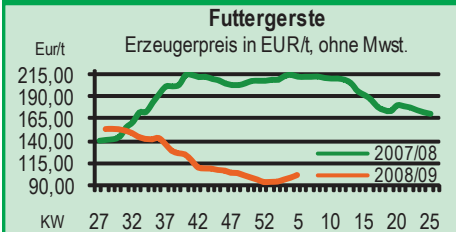
- Schlachtrinder** Der Fleischabsatz am Schlachtrindermarkt verläuft stabiler als erwartet, lediglich im Export sind deutliche Umsatzrückgänge zu verzeichnen. Das Erzeugerangebot passt sich langsam dem gedrosselten Bedarf der Schlachtereien an, die Auszahlungspreise tendieren dabei vor allem für weibliche Kategorien schwächer, für Jungbullen knapp behauptend.
- Schlachtschweine** Am Schlachtschweinemarkt herrschen fortgesetzt ausgeglichenes Angebots- und Nachfrageverhältnisse. Die Erzeugerpreise behaupten sich auf Vorwochenniveau.
- Ferkel** Regional wie überregional steht dem normal großen Angebot nach wie vor eine stetige Nachfrage gegenüber. Preise infolge der unverändert ausfallenden Schlachtschweinepreise dennoch nur stabil.
- Nutzkälber** Unverändert ruhiger Handel. Angebot und Nachfrage stehen sich ausgeglichen gegenüber; Preise auf niedrigem Niveau stabil, vereinzelt auch leicht fester. Vor allem für bessere Kreuzungskälber lassen sich auch Preise deutlich über Durchschnittsnoteierungen erzielen.
- Eier/Geflügel** Umfangreiche Nachfrage über den LEH und steigendes Kaufinteresse der Produktenindustrie sorgen bei in Teilsegmenten knappem Angebot, für ausgeglichene Marktverhältnisse am Eiermarkt. Regional gab es zwar nochmal moderate Preisrücknahmen, die Talsohle scheint jedoch erreicht. Der Geflügelmarkt tendiert in gewohnter Weise stabil.

Pflanzliche Erzeugnisse und Futtermittel

- Getreide und Ölsaaten** Die starken Kursschwankungen für Weizen und Raps an den Terminmärkten sorgen für Verunsicherung am Kassamarkt. Während die Abgabebereitschaft von Erzeugern und Lagerhaltern in Erwartung steigender Preise sinkt, bewerteten viele Verarbeiter die derzeitige Marktsituation als "Strohfeuer" und üben sich in Kaufzurückhaltung. Schnelle Bedarfsgeschäfte kommen jedoch immer häufiger zustande und die dabei langsam, aber stetig steigenden Erzeugerpreise bestätigen die feste Grundtendenz. Futtergetreide, über die Nachfrageimpulse der Futtermischer in BeNeLux, mit größerem Preisspielraum als Brotgetreide, Braugerste hingegen weiterhin vernachlässigt. Mit Sorge wird im Handel die Versorgungslage mit Mineräldünger bewertet, bei kurzfristiger Disposition muss mit Lieferengpässen gerechnet werden.
- Futtermittel** Die Kurse für Sojaschrot werden derzeit von der Phantasie der Wetterspekulanten in Übersee getrieben; bei regional knappem Angebot schwindet das Kaufinteresse von Konsum und Handel. Der Markt für Rapsschrot ist an prompter Ware geräumt, Termine nur mit Aufschlägen. Mühlennachprodukte werden bei leicht steigender Nachfrage fest bewertet, während Mischfuttermittel weiter schwächer tendieren. Das seit Monaten vernachlässigte Kontraktgeschäft kommt langsam wieder in Gang.
- Kartoffeln** Nachfrage nach deutscher Speiseware etwas lebhafter, Markt bleibt aber durchwachsen. Das Interesse an französischer Importware bisher ausgesprochen verhalten. Höhere Absortierungen, da neben bekannten Problemen zunehmend Druckstellen. Preise überwiegend stabil, vereinzelt leichte Aufschläge zu verzeichnen.

Quelle: LWK RLP, ZMP Bonn, ED

Blick in den Markt



Warenterminbörsen



Hannover (RMX)

Liefermon.	Umsatz	Euro/t	Vorwoche
Schlussnotierungen für Brotweizen 27.01.2009			
Menge: 50 t; 76 kg/hl, 11 % Prot., 220s. Fallz., 15 H ₂ O, Lieferorte: u.a. fob/fca.: Rhein, Main, u.a.			
Mrz. '09	0	149,00	140,00
Mai '09	0	150,00	142,00
Aug. '09	0	161,00	155,00
Nov. '09	0	162,00	156,00

Euronext Paris

Schlussnotierungen für Exportweizen 27.01.2009			
Menge: 50 t; 76 kg/hl, interv.ent.-fähig; L.-ort Rouen			
Mrz. '09	2.985	152,75	148,50
Mai '09	2.008	153,75	150,00
Aug. '09	0	156,75	154,00
Nov. '09	1.854	161,25	160,00
Jan. '10	4	162,75	161,50
Mrz. '10	18	164,25	162,25
Mai '10	6	165,75	164,00
Aug. '10	0	164,75	161,25

Schlussnotierungen für **Raps** 27.01.2009

Menge: 50 t; diverse Lieferorte in Deutsch./Frankr.

Feb. '09	854	291,00	297,75
Mai '09	1.663	291,00	291,00
Aug. '09	269	294,50	295,25
Nov. '09	112	299,00	298,50
Feb. '10	0	300,00	293,00
Mai '10	0	302,75	311,75

Schlussnotierungen für **Mais** 27.01.2009

Menge: 50 t; 15 % H₂O, 4 % Bruchkör./Lief. Atlan

Mrz. '09	520	142,00	136,00
Jun. '09	318	143,75	137,50
Aug. '09	39	146,00	140,50
Nov. '09	29	151,00	146,00
Jan. '10	0	147,00	142,25
Mrz. '10	0	147,00	142,25
Jun. '10	0	147,00	142,25

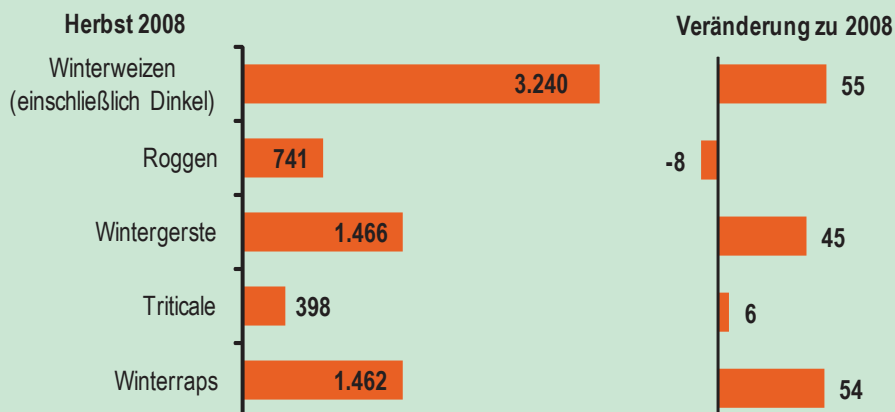
Quelle: RMX Hannover; Euronext

Aktuelle Marktgrafik



Wintersaaten in Deutschland

Anbau zur Ernte 2009 in 1.000 ha



* ohne Stadtstaaten, Quelle: Statistisches Bundesamt, ED, Grafik: LWK RLP

Erzeugerpreise für Getreide, Ölfrüchte und Körnerleguminosen



Basispreise des Agrarhandels, frei Erfasser, für Standardqualität, in Eur/t, ohne MwSt							Streckengeschäfte		
Erfassungsdatum:	Hessen			Rheinland-Pfalz			Hessen	RLP	
27.01.2009	Spanne Vorw.	Landes-Ø	Vorwoche	Spanne	Landes-Ø	Vorwoche	Ab-Hof Ø	Ab-Hof Ø	Franko Ø
* = Einzelpreis									
Eliteweizen E	160,00-180,00	168,55	164,30	140,00-165,00	156,10	148,50	177,50	160,00	-
Qualitätsweizen (A)	125,00-135,00	129,80	125,55	130,00-137,50	132,80	131,45	138,70	136,90	140,00
Brotweizen (B)	117,00-130,00	121,65	115,30	115,00-125,00	120,80	118,65	131,30	124,80	129,10
Mahl- bzw. Brotroggen, FZ>120	100,00-115,00	105,90	103,65	100,00-110,00	105,55	105,55	114,65	108,50	-
Sommerbraugerste (freie Ware)	125,00-140,00	132,75	132,70	120,00-130,00	124,45	125,00	139,60	127,50	129,10
Futtergerste >62 kg/hl	100,00-110,00	103,20	99,65	100,00-105,00	101,85	98,80	114,15	105,70	110,50
Futterweizen	105,00-125,00	112,75	109,45	105,00-120,00	113,80	110,80	121,75	117,20	121,50
Futterhafer	110,00-130,00	116,25	112,25	110,00-120,00	111,65	111,65	126,35	115,00	-
Körnermais	110,00-125,00	114,30	110,00	110,00-115,00	110,90	110,20	123,15	115,80	119,00
Triticale	95,00-118,00	105,45	102,85	100,00-105,00	102,85	101,70	113,15	107,50	111,75
W.-Raps food (freie Ware)	270,00-290,00	277,15	271,00	270,00-275,00	273,50	273,30	286,75	278,25	281,50

Quelle: LLH, Kassel u. LWK RLP, Bad Kreuznach

Börsennotierungen für Getreide, Ölfrüchte und Körnerleguminosen



Großhandelsabgabepreise in Eur/t, o. MwSt.; überwiegend frei Fuhr/Waggon bzw. Mühle/Station bei sofortiger Lieferung;

Quelle: "Warenbörsen der angegebenen Orte"

G=Geld, B=Brief, PS=Papiersack, lo=lose

Börsen	Köln	Mannheim	Würzburg	Frankfurt	Stuttgart	Paderborn
Notierungen am:	23.01.2009	26.01.2009	23.01.2009	22.01.2009	27.01.2009	19.01.2009
Brotweizen 11,5 % 220 FZ	141,00	137,00-140,00	130,00-135,00	127,50-132,50	136,00-138,00	-
A-Weizen > 13 / 13,5 % / 250 FZ	-	144,00-147,00	138,00-145,00	137,50-142,50	146,00-149,00	-
E-Weizen 14,5 % / 50-55 Sedi / 250-280 FZ	-	185,00-190,00	172,00-176,00	-	-	-
Futterweizen > 70 / 72 kg/hl	136,00 (G)	132,00-135,00	125,00-130,00	127,00-130,00	135,00-137,00	138,00-139,00
Brotroggen > 120 FZ	126,00	120,00-122,00	125,00-128,00	-	125,00-129,00	115,00-120,00
Braugerste, Inland	-	155,00-158,00	-	-	148,00-151,00	-
Futtergerste > 62 kg/hl	-	117,00-120,00	120,00	-	112,00-116,00	124,00-126,00
Qualitätshafer > 52/53 kg/hl	-	-	-	-	-	-
Triticale (max. 10 % Auswuchs)	-	126,00-128,00	122,00	-	-	130,00-132,00
Mais	137,00	132,00-134,00	132,00-135,00	127,00-131,00	125,00-128,00	142,00
Raps	295,00-299,00 (G)	297,00-298,00	286,00	298,00-301,00	284,00-285,00	294,00-296,00
Milchl.futter: ESt II, 20 % RP	-	172,00-175,00	-	-	-	-
Milchl.futter: ESt III, 18 % RP	-	188,00-192,00	-	-	-	-
Ferkelstarter >13,8 MJ ME/kg, 18% RP	-	293,00-296,00	-	-	-	-
Schweinemastfutter 13 MJ , 16% RP	-	198,00-202,00	-	-	-	-
Legehennenalleinfutter: 11,4 MJ	-	264,00-268,00	-	-	-	-
Sojaschrot, 43-44 % RP	296,00-331,00 (B)	331,00-332,00	326,00-334,00	-	328,00-331,00	294,00
Rapsschrot	139,00-173,00 (B)	148,00-150,00	180,00-183,00	-	-	172,00
Weizenkleie	120,00 (B)	78,00-81,00	100,00	75,00-80,00	76,00-79,00	110,00-113,00
Roggenkleie	-	73,00-76,00	-	-	-	-
Melasseschnitzel	115,00 (B)	140,00-142,00	-	-	-	122,00
Wiesenheu, 1. Schnitt, kl. Ballen	115,00-120,00	-	-	-	80,00-85,00	-
Wiesenheu, 1. Schnitt, Großballen	105,00-117,50	-	-	-	-	-
Weizenstroh, kleine Ballen	75,00-85,00	-	-	-	60,00-65,00	-

Die Konditionen und Paritäten der Börsen sind z. T. sehr unterschiedlich. Die Preise sind nicht unmittelbar vergleichbar.

Preisendenzen sind jedoch im zeitlichen Vergleich der jeweiligen Börsennotierungen erkennbar.

Aktuelle Preisinfos aus Rheinland-Pfalz und Hessen



Infotelefon der LWK: 0671/793-1200
 Montags 16:00 Uhr: Ringferkel, Preisempfehlung
 Schlachtschweine Nordw.-Deutschland.
 Dienstag 16:00 Uhr: Schlachtstättenpreise, Erzeuger-
 Metzger Notierungen, 4. DVO, Nutzkälber

Landwirtschaftskammer Rheinland-Pfalz
 Burgenlandstr. 7, 55543 Bad Kreuznach
 Ref. 25 Markt, 0671/793-1155
 www.lwk-rlp.de
 markt@lwk-rlp.de

Landesbetrieb Landwirtschaft Hessen
 Kölnische Str. 48-50, 34117 Kassel
 Fachgebiet 24, 0561/7299-267
 www.agrarberatung-hessen.de
 marktinfo@llh-hessen.de

gültig vom 28.01.09 bis 04.02.09

Erzeugerpreise für Rinder frei Schlachtstätte



Amtliche Preisfeststellung (1.FIGDV) für Schlachtrinder, Preisgebiet Rheinland-Pfalz und Hessen, Preise in Eur/kg Schlachtgewicht frei Schlachtstätte, o. MwSt. Quelle: ADD Trier

Anzahl Meldungen: 8 Stück: 1.469 Schlachtzeitraum: 19.01.-25.01.09

Kategorie	Handelsklasse	Stück	Preisspanne*	Ø-Preis	Kg/Stück	Ø-Preis Vorw.
Jungbullen	U 3	10	3,27-3,45	3,39	420,50	3,45
	U 1-5	38	3,27-3,74	3,47	384,23	3,42
	R 2	43	3,02-3,64	3,44	332,97	3,43
	R 3	39	3,14-3,58	3,43	388,46	3,45
	O 2	22	2,87-3,41	3,08	331,90	3,02
	O 3	46	2,88-3,55	2,99	351,72	3,04
	P 1-5	38	2,34-3,19	2,58	277,07	2,55
E-P insg.	242	-	3,18	348,61	3,20	
Kühe	R 3	45	2,39-2,46	2,42	355,32	2,43
	O 2	62	2,13-2,30	2,23	301,64	2,27
	O 3	272	2,19-2,33	2,29	328,14	2,33
	O 4	80	2,29-2,35	2,31	377,95	2,36
	P 1	261	1,67-1,85	1,75	233,86	1,78
	P 2	127	1,84-2,04	1,94	260,01	1,99
	P 3	80	1,95-2,16	2,04	277,78	2,07
E-P insg.	981	-	2,10	294,67	2,14	
Färsen	R 3	21	2,87-3,25	3,03	275,87	3,02
	O 3	38	2,30-2,58	2,41	279,39	2,46
	O 4	22	2,08-2,34	2,27	311,05	2,32
	O 1-5	71	2,25-3,06	2,39	282,04	2,36
	P 1-5	43	1,68-2,18	1,92	225,42	1,85
E-P insg.	161	-	2,44	267,61	2,51	

* gebildet aus den errechneten Mittelwerten der Meldebetriebe

Schlachtzeitraum: 19.01.-25.01.09		Amtliche Preisfeststellung (1.FIGDV) für Schlachtrinder im Preisgebiet							
		Baden-Württemberg				Nordrhein-Westfalen			
Kategorie	HdKl.	Preisspanne	Ø-Preis	Vorwo	Kg/Stk.	Preisspanne	Ø-Preis	Vorwo	Kg/Stk.
Jungbullen	R3	3,32-3,46	3,41	3,43	383,00	3,27-3,48	3,36	3,36	390,30
	O3	2,99-3,22	3,10	3,13	360,00	3,04-3,13	3,09	3,11	360,00
Kühe	R 3	2,47-2,64	2,53	2,57	361,00	2,38-2,51	2,45	2,49	358,40
	O 3	2,29-2,39	2,35	2,39	328,00	2,23-2,38	2,34	2,37	328,90
	P 1	1,63-1,83	1,72	1,75	229,00	1,72-1,87	1,80	1,83	236,40
Färsen	R 3	2,98-3,30	3,10	3,12	306,00	2,89-3,13	2,97	2,99	299,80
	O 3	2,31-2,89	2,48	2,49	286,00	2,23-2,59	2,34	2,38	290,50

Quellen: für RLP und Hessen: ADD Trier; für Ba-Wü.: LLM Schwäb. Gmünd; für NRW: LEJ

Aktuelle Schlachtstättenpreise



Preise für Schlachtrinderhälften, in Eur/kg SG, frei Schlachtstätte, o. MwSt

Tierart / HdKl.	27.01.2009	Vorwoche
Jungbullen R3	3,25-3,42	3,25-3,45
Kühe O3	2,10-2,38	2,15-2,37
Färsen O3	2,25-2,90	2,30-2,90

Umfrage d. LWK RLP in Schlachtst. aus RLP

Lammfleisch Südwest



Amtliche Preisfeststellung (4.DVO) in Ba-Wü, Hessen, NRW u. RLP, in Eur/kg, ohne MwSt, für die Woche vom: 19.01.-25.01.09

Nach Schlachtgewicht pauschal abgerechnet

	Stück	SG kg/Tier	Spanne	Ø-Preis
Lämmer	198	18,80	4,02-4,60	4,29

Schafe: Preise für Nov. 2008: 0,5220 EUR/kg

Quelle: LLM Schw.-Gmünd, ADD Trier, LANUV Düsseldorf, RP'en Stuttgart und Gießen

Schlachtlämmerpreise



In Eur kg/LG, incl. 10,7 % MwSt 26.01.-01.02.09
(LG abzgl. 5 % Nüchterung)

Klasse 1 jung, vollfleischig :	1,90-2,10
Klasse 2 jung, fleischig :	1,65-1,85
Klasse 3 abfallende Qualitäten:	0,70-1,60

Tendenz: Höchstpreis nur für Spitzenqualitäten

Quelle: EZG Weideland w.V., Bitburg,

Tel.: 06561/ 60270

Erzeugerpreise für Nutzkälber ab Hof



1. u. 2. Qualität, zur Bullen- bzw. Kälbermast geeignet; Alter ab 14 Tage; ca. 40 bis 60 kg LG in Eur/St.; inkl. MwSt., nach allen Vermarktungsabzügen

Region	Hessen				Rheinland-Pfalz			
	Stk.	Preis-spanne	Ø-Preis		Stk.	Preis-spanne	Ø-Preis	
	19.01.-25.01.09				26.01.-01.02.09			
			akt.Woche	Vorw.			akt.Woche	Vorw.
Bullenkälber								
Holstein sbt	477	61-96	77	71	338	60-100	74	72
Holstein rbt	37	81-113	91	79	65	60-110	84	81
Kreuzungen	10	149-177	168	174	32	50-300	181	167
Fleckvieh	7	199-288	238	221	2	-	100	138
Mutterkälber								
Holstein	6	35-72	52	35	2	25-30	28	26
Kreuzungen	1	-	89	79	14	75-220	110	131
3. Qualität BK	2	-	50	26	13	1-55	34	26

Quelle: LLH Kassel, LWK RLP, Bad Kreuznach

Erzeugerpreise für Fleckviehkälber; bis 100 kg LG, ab Hof, in Eur je kg LG, o. MwSt.

Zeitraum: 19.01.-25.01.09 (Veränderungen zur Vorwoche)

Region	Bayern	Baden-Württemberg	Südbaden
Bullenkälber	3,89 (- 0,16)	3,86 (+ 0,77)	3,82 (+ 0,08)
Mutterkälber	2,51 (+ 0,01)	2,41 (+ 0,03)	2,28 (- 0,01)

Quelle: ZMP Bonn

Auktionstermine



Zuchtvieh	Fleischrinder
Alsfeld: 11.02.09	Alsfeld: 31.01.09
Bitburg: 12.02.09	Meschede: 01.03.09
Alsfeld: 11.03.09	Bitburg: 22.03.09
Bitburg: 21.03.09	Hamm: 27.03.09

Kälber	Absetzer
Bitburg: 12.02.09	Krefeld: 04.03.09
Biebesheim: 18.02.09	Alsfeld: 25.03.09
Alsfeld: 25.02.09	Krefeld: 22.04.09
Bitburg: 12.03.09	Alsfeld: 29.04.09

Zuchtschweine	
Limburg: 18.03.09	Limburg: 20.05.09

Ferkel	
Limburg: 11.02.09	Limburg: 04.03.09

Schafe	
Ulm: 04.02.09	Alsfeld: 10.02.09

Erzeugerpreise für Schlachtschweine frei Schlachtstätte



Amtl. Preisfeststellung (1. FIGDV), nach SG (80-110 kg) u. Handelsklassen o. MwSt.

Zeitraum:	19.01.-25.01.09	M1	E	U	E-P	E-P Vorw.
Baden-Württemberg (28 Betriebe, 46.422 Stück) gewogener Ø-Preis (Eur/kg)	1,00-1,24 1,09	1,31-1,53 1,38	1,12-1,38 1,25	- 1,36	- 1,36	- 1,36
Muskelfleisch-Anteil in Prozent	-	59,70	53,10	58,70	58,70	58,50
Rheinland-Pfalz (7 Betriebe, 18.113 Stück) gewogener Ø-Preis (Eur/kg)	1,09-1,20 1,10	1,38-1,46 1,38	1,14-1,26 1,25	- 1,31	- 1,31	- 1,32
Klassen-Anteil in Prozent	0,29	58,47	27,67	-	-	-
Muskelfleisch-Anteil in Prozent	-	58,18	52,96	55,84	55,84	55,93
Nordrhein-Westfalen (Süd) (7 Betriebe, 29.236 Stück) gewogener Ø-Preis (Eur/kg)	- 1,39	1,37-1,40 1,39	1,24-1,28 1,27	- 1,35	- 1,35	- 1,34
Muskelfleisch-Anteil in Prozent	-	58,60	53,20	56,90	56,90	56,90
Hessen (19 Betriebe, 4.220 Stück) gewogener Ø-Preis (Eur/kg)	1,00-1,20 1,09	1,37-1,50 1,42	1,21-1,31 1,27	- 1,37	- 1,37	- 1,37
Klassen-Anteil in Prozent	1,23	64,67	19,69	88,91	88,91	91,82
Muskelfleisch-Anteil in Prozent	-	58,80	53,10	56,96	56,96	56,89
Thüringen (6 Betriebe, 24.420 Stück) gewogener Ø-Preis (Eur/kg)	1,08-1,20 1,16	1,36-1,40 1,38	1,26-1,30 1,28	- 1,34	- 1,34	- 1,34
Muskelfleisch-Anteil in Prozent	-	58,20	53,10	56,30	56,30	56,30

Quellen: für RLP: ADD Trier; für Hessen: RP Gießen; für sonstige: zuständige Stellen d. Länder

Aktuelle Schlachtstättenpreise



Basis-Preis f. Schlachtschweine, 56 % MFA

(in Eur/kg/SG), frei Schlachtstätte

1. Umfrage in Schlachtstätten aus RLP vom:	27.01.2009
Spanne:	1,32-1,38
Vorw.:	1,32-1,38
2. Umfrage LLH bei Kurhessischen Genossenschaften vom:	26.01.2009
Spanne:	1,33-1,36
Vorw.:	1,33-1,36
ISN Notierung	
16.01.-22.01.09	ISN: 1,36-1,37 Median: 1,36
23.01.2009	ISW: 1,36-1,40 Median: 1,36
Quelle: ISN Tel.: 09 00 / 19 00 929	

Preisempf. für Schlachtschweine



"Vereinigungspreis der Erzeugergemeinschaften" 56 % MFA, Euro-Referenzmaske, frei Schlachtst. ohne QS-Aufschlag, in Eur/kg/SG, ohne MwSt.
Wochenpreis v. 23.01.09 (gültig 23.01.-29.01.09)
Median 1,36 (Vw.: 1,36) Spanne: 1,36 - 1,40
Vermarktungsmenge: 200.800 (z. Vw.: - 9.200)
Wochenpreis Sauen, M1: 1,08
Quelle: LWK Nieders. Tel: 09001/190-244, 69 ct/M.

Ferkelpreise Rheinland-Pfalz / Saarland



1. **Basispreise ab Hof** (o. MwSt.) für Standard-Qualitätsferkel der EZ-Ringe; Ø-Gruppen-Größe: Ringf.: 30 Stk., Aufzuchtferkel: ab 60 F./Partie; z.T. als Poolpreis; ohne Abzüge für Klein- u. Zuschläge für Großgruppen; ohne Kosten für Transport u. Impfungen; mit Qualitätszuschlag

"Aufzuchtstall" für den Zeitraum vom:

26.01.-01.02.09

Die Zu- u. Abschläge für abweichende Mengen u. Qualitäten bei R-Ferkeln sind frei vereinbar!

Basis	kg	Grundpreis bzw. Spanne (Eur/St.)	± Preisveränderung zur Vorw. (Eur/St.)	Zu-/Abschläge (Eur/kg) für Mehrgewicht	Minderung.
Qualitätsringferkel (R)	25	53,00	± 0,00	bis 30 kg 1,50 bis 35 kg 0,75	1,00 -
Aufzuchtferkel (A)	8	29,70 --- 38,97	± 0,00 --- + 0,22	0,50-1,00	0,50-1,00
	30	63,50 --- 63,20	+ 4,75 --- - 0,30	0,50-0,70	0,70-1,00

2. **Verkaufspreismeldungen der Erzeugerringe aus der Vorwoche, vom**

19.01.-25.01.09

Basis (kg)	Anzahl Ferkel	Preis/Ferkel (Eur/St.)	± Preisveränderung zur Vorw. (Eur/St.)	Zu-/Abschläge (Eur/kg) für Mehrgew.	Minderung.
(R) 25	1.972	53,00-58,00	- 0,34	bis 1,30	bis 1,00
(A) 8	1.731	29,70-39,19	- 1,15	0,50-1,00	0,50-1,00
(A) 30	4.742	58,75-63,50	+ 0,05	0,50-0,70	0,70-1,00

Zuschläge: Bei Kleingruppen, bis 60 Ferkel/Partie, wurden teils Abzüge bis 2,00 Eur/Tier, bei Großgruppen, ab 100 bzw. 160 Tiere, Zuschläge von bis zu 4,00 Eur/Tier, vor MwSt., berechnet.

Herkünfte: Zwei-/Dreirassenkreuzungen, Hybriden, Systemferkel

Quelle: LWK RLP, KH

Ferkelpreise aus Nordwestdeutschland



Ab-Hof-Preise f. Quali.-Ferkel, **100er-Gr.** o.MwSt, o.Aufschl. f.Topgenetik u.evtl. Impfzuschl.

Zeitraum	Erzeugungsregion			
	Nordrhein-Westfalen		Niedersachsen	
19.01.-25.01.09				
Datenquelle*:	VHB/EZG	EZG	VHB/EZG	EZG
Basisgewicht eingekaufte Menge in St.	25 kg 68.508	25 kg 37.031	25 kg 89.564	8 kg/Systemferkel 15.351
Ø-Preis in Eur / St.	53,00	57,00	52,00	34,70
Veränderung z. Vorwoche	+ 0,50	± 0,00	± 0,00	± 0,00
Preisspanne Eur / St.	51,50-58,50	-	50,00 - 55,00	32,00 - 35,50
Trend / Vorwoche (Eur/St.)	-	± 0,00	± 0,00	-

*VHB: Genossenschafll. u. priv. Viehhandelsbetriebe; EZG = Erzeugergemeinschaft f. Ferkel. Preise= Grundpreise für Qualitätsferkel mit QS-Standard u. definierter Genetik. Der Ø-Preis wird als Median ermittelt. Zuschläge für Impfungen sind nicht enthalten. Für kleinere Parteien werden in der Regel Preisabschläge, für größere Parteien Preisaufschläge vereinbart. Gewichtsabweichungen von der Basis 25 kg werden mit bis zu 1 Eur / kg verrechnet.

Quellen: Landwirtschaftskammern Nordrhein-Westfalen und Niedersachsen

Ab Hof Preise für Schweine



RLP-Erzeuger-Metzger-Direktverk.; **Metzgerqualität** (Ø ca. 58-60% MFA; in Eur/kg, o.MwSt)

Schlachtzeitraum vom	19.01.-25.01.09
Gemeldete Tiere: 883; Preis / kg LG:	1,29
umg. auf SG (79 % Ausschl.):	1,63
Empfehlung der EZG'en aus RLP f.d. Woche vom	
26.01.-01.02.09	1,29 kg LG
Quelle: LWK RLP, Bad Kreuznach	1,63 kg SG

Ferkelpreise Hessen



Ab-Hof-Preise für Standard-Qualitätsferkel (**Basis: 28kg**), Eur/Tier, o. MwSt., o. Aufschläge für Impfungen und Direktgeschäfte, inkl. aller Qualitätszuschläge, nach Abzug aller Vermarktungskosten

Zeitraum:	19.01.-25.01.09	
Anzahl: 8.154	Preisspanne	Ø-Preis (Vorw.)
Grundpreis¹⁾	48,00-54,00	48,83 (48,75)
50er Gruppe²⁾	53,00-61,32	59,89 (59,58)
100er Gruppe²⁾	54,50-62,32	60,60 (60,67)
Zuschlag bis 30 kg LG	1,00-1,30	
Zuschlag > 30 kg LG	0,40-0,51	
¹⁾ Ferkel o. Zu-/Abschläge, u.a. für Mengen		
²⁾ mit einheitl. Genetik u. Gewicht Quelle: LLH		

Ferkel Baden-Württemberg



Region	Erzielte Ø-Preise der Vorwoche 1)	Notierung
Hohenlohe und Oberschwaben	in Eur / St. Spanne Ø	26.01.2009 Tendenz Folgewoche
100 Gruppe 2)	50,00-56,00	54,00 ± 0,00
1) gew. Ø-Preise, 25kg-Ferkel, ohne Mykoplasmen-Impfung und ohne MwSt		
2) Ferkel-Gruppe ca. 100 Tiere, einheitlicher Genetik und Gewicht, mit QS-Status, frei Vermarkter		
Mehrgewicht: + 1,00 EUR/kg		
LLM Schwäbisch-Gmünd, Info: 0900/1810800		

Futtermittel



Abgabepreise des Handels an die Landwirtschaft, in Eur/t, frei Hof/Silo (lose, ab 3 t), bzw. ab Lager (gesackt), ohne MwSt., Spannenpreise. * = Einzelmeldung

Erfassungsdatum:		x = lose (> 3 t)		o = gesackt	
		Rheinland - Pfalz		Hessen	
	MAT, ohne Magermilchpulveranteil	o	1.105,00-1.400,00	1.067,30-1.335,00	
	MAT, Magermilchpulveranteil > 35 %	o	1.420,00-2.218,00	1.383,20-1.800,00	
	Ergänzfutter für Aufzuchtikälber, 18% RP	x	220,00-270,00	224,00-293,00	
	Milchleistungsfutter 14/15 - III	x	186,00-214,00	182,80-207,50	
	Milchleistungsfutter 18 - III	x	185,00-204,00	184,60-211,50	
	Ferkelaufzucht., 13,2-13,6 MJ/kg	x	265,00-322,00	225,00-363,00	
	Sauenfutter, 13,0 MJ/kg	x	250,00-298,50	245,00-260,00	
	Schweinemastfutter				
	Vormast, 1,0-1,15% Lysin, >13,2MJ/kg	x	200,00-268,00	200,00-265,00	
	Endmast, 0,9-1,0% Lysin, >12,6MJ/kg	x	190,00-258,50	200,00-242,00	
	Ergänzungsfutter Mastschw., 12,6 MJ/kg;	x	265,00-340,00	300,00-342,50	
	28% Rohprotein	o	380,00-527,00	-	
	Legehennenalleinfutter, 11,4 MJ/kg,	x	235,00-306,50	242,00-315,00	
	0,38 % Methionin	o	420,00-540,00	-	
	Broileralleinfutter, 13,4 MJ/kg	x	270,00-292,20	-	
	Putenalleinfutter., Phase 6, 11,5 MJ/kg	x	277,50-295,00	-	
	Sojaschrot, 43-44% Rohprotein	x	305,00-325,00	315,00-338,50	
		o	400,00-486,00	-	
	Rapsschrot, ca. 34 % Rohprotein	x	175,00-197,00	169,00-195,00	
	Weizenkleie (Normtyp)	o	240,00-340,00	-	
	Melasseschnitzel, gepresst	x	167,50-187,00	-	
	Alleinfutter f. Mastschafämmer	o	350,00-437,20	-	
	Ergänzungsfutter für Zuchtschafe	x	189,50-240,00	-	
	Raufutter				
	Einkaufspreise des Handels, ab Hof, in Eur/t, o.MwSt.				
	Heu, kleine HD-Ballen, 1. Schnitt		100,00-140,00	120,00-150,00	
	Heu, Rundballen, 1. Schnitt		75,00-120,00	80,00-135,00	
	Heu, Quaderballen, 1. Schnitt		80,00-130,00	80,00-135,00	
	Stroh, kleine HD-Ballen		85,00-100,00	85,00-100,00	
	Stroh, Rundballen		60,00-90,00	70,00-120,00	
	Stroh, Quaderballen		70,00-90,00	80,00-120,00	

Quelle: Landwirtschaftskammer RLP und LLH Kassel

Eierpreise



Erzeugerpreise für Güteklasse A, lose, in Cent / St.					Eiernotierung Südwest vom		
Rheinland - Pfalz vom:			Hessen vom :		23. Januar 2009		
26.01.-01.02.09			19.01.-25.01.09		Großhandelsabgabepreise		
Gew.-Kl.	Spanne	Ø-Preis	Spanne	Ø-Preis	an den LEH, ohne MwSt und		
aus Käfighaltung, an Handel u. Großverbraucher,					ohne KVP, Eur/100 Stück		
frei Empf., von 1 bis 15 Kisten à 360 Stück, o. MwSt.					Bodenhaltung		
					Gewichts	Eur/100 St.	Eur/100 St.
					klasse	20.01.09	13.01.09
XL	10,80-15,00	11,91	10,80-14,25	12,47	XL	17,00	17,00
L	7,00-13,00	9,06	7,00-12,30	9,45	L	15,00	15,00
M	6,90-11,00	8,46	6,90-10,40	8,53	M	14,00	14,00
S	5,75-9,00	6,89	5,00-9,40	6,92	S	11,00	11,00
aus Käfighaltung, an Endverbraucher, lose, inkl. MwSt					Tendenz: weiter fest fest		
XL	16,00-22,00	19,00	14,50-19,00	17,00	Freilandhaltung		
L	15,00-19,00	17,00	11,00-18,00	14,00	Gewichts	Eur/100 St.	Eur/100 St.
M	11,00-18,00	15,00	9,50-17,00	13,00	klasse	20.01.09	13.01.09
S	8,00-14,00	12,00	8,50-12,00	11,00	XL	18,00	18,00
aus Bodenhaltung, an Endverbraucher, lose, inkl. MwSt					L	16,00	16,00
XL	17,00-23,00	21,00	16,00-24,00	20,00	M	15,00	15,00
L	16,00-21,00	19,00	15,00-22,00	18,00	S	12,00	12,00
M	14,00-19,00	16,00	14,00-20,00	17,00	Tendenz: weiter fest fest		
S	9,00-15,00	12,00	10,00-15,00	12,00	Quelle: Warenbörsen		
Quelle: Landwirtschaftskammer RLP; LLH					Stuttgart / Mannheim		
Ladenpreise Kl. M in Eur/10 St., inkl. MwSt.							
Käfigh.	0,99-1,79	1,13	0,99-1,25	1,08			
Bodenh.	1,29-2,32	1,44	1,25-2,20	1,44			

Quelle: ZMP, Bonn

Sauen/Ferkel Südhessen



Ring-Preis im Erzeuger-Direktgeschäft in Ableitung vom Schlachtschweinepreis in Eur ohne MwSt

Zeitraum:		02.02.-08.02.09	
Ferkel			
Basis 25 kg, geimpft gg. Mykoplasmen, mit einheitl. Genetik u. Gewicht, Verkauf ab Hof, ohne Zuschläge für Mengen			42,50
Mehrgewichtszuschlag 25-33 Eur/kg LG			1,30
Mehrgewichtszuschlag > 33 Eur/kg LG			0,50
Jungsauen			
Basis mind. 95 kg LG u. 180 Lebenstage, Nettoendpreis ab Hof			230,00

Quelle: Schweine-Kontrollring Südhessen, LLH

Ferkel Rhön-Vogelsberg



Ab-Hof-Preis -ohne MwSt.- der EZG

"Qualitätsfleisch Rhön-Vogelsberg"

für den Zeitraum:		19.01.-25.01.09	
Basis 28 kg-Ferkel, Eur/St			61,00
Mehrgewicht (28-30) Eur/kg LG			1,28
Mehrgewicht, >30 kg:		kein Zuschlag	

Quelle: EZG Qualitätsfleisch Rhön-Vogelsberg

Hybrid-Jungsauen



Basispreis: 5-10 Tiere/Lieferung; frei Hof, ab 90 kg LG, ohne MwSt; Zeitraum 19.01.-25.01.09

Spanne: 299,00 - 320,00 Eur / Tier

Jungsauenpreise: ohne Zü-/Abschläge bei abweichender Gruppengröße, Paritäten oder div. Boni-Mali-Regel.

Quelle: JSR, BHZP-RLP/Hessen, Camborough 29, Hülsenberger Zuchtschweine, TOPIGS

Warenterminbörsen



Hannover(RMX), Schluss-Kurse 27.01.2009

Schlachtschw.-Kontrakte; 8.000 ± 500 kg SG;

Cash-Settlement-Abrechn. nach "Hog Index",

56 % ± 3 % MFA, 85-100 kg, SG/Tier

Liefermonat	Umsatz	Eur/kg	Vorwoche
Feb. '09	2	1,440	1,473
Mrz. '09	8	1,507	1,542
Apr. '09	0	1,547	1,568
Mai '09	2	1,590	1,625
Juni '09	2	1,620	1,651
Juli '09	3	1,603	1,640
Aug. '09	2	1,650	1,660
Sept. '09	0	1,625	1,630

Hannover (RMX), Schluss-Kurse 27.01.2009

Ferkel-Kontrakte; 100 St./25 kg LG; Cash-Settle.-

Abrechnung auf Basis des "RMX-Piglet-Index"

Liefermonat	Umsatz	Eur/St.	Vorwoche
Jan. '09	0	54,50	56,00
Feb. '09	0	58,20	58,70
Mrz. '09	0	58,00	58,80
Apr. '09	0	58,40	58,70
Mai '09	0	56,30	56,40
Juni '09	0	55,10	55,10
Juli '09	0	52,30	53,50
Aug. '09	3	52,00	53,50

Quelle: RMX Hannover

Verbraucher und Erzeugerpreise für Obst und Gemüse



Verbraucher- und Erzeugerpreise für Obst und Gemüse

	Verbraucherpreise			Erzeugerpreise bei Versteigerungen*)	
	ZMP RLP	ZMP Hessen	Stichprobe Rheinland-Pfalz	Großmarkt Pfalz / VOG	Centralmarkt
	inkl. MwSt. *) 27.01.2009	inkl. MwSt. *) 27.01.2009	inkl. MwSt. *) 26.01.2009	Weisenh.a.S./Ingelh. 26.01.2009	Roisdorf/Straelen 27.01.2009
OBST:					
Apfelsinen (kg)	0,46-2,00	0,65-2,69	-	-	-
Avocados (Stk)	0,79-1,15	0,79-1,29	-	-	-
Bananen (kg)	0,78-1,99	0,77-2,32	1,09-1,99	-	-
Kiwi (Stk)	0,09-0,39	0,09-0,33	0,29-0,49	-	-
Trauben blau (kg)	2,78-4,19	1,78-5,91	2,59-2,69	-	-
Trauben weiß (kg)	2,80-3,98	2,58-3,98	2,59-2,69	-	-
Tafelbirnen (kg)	1,79-2,51	1,69-4,27	3,69-3,99	0,80	0,60-0,70
Äpfel (kg) 70-80 mm					
Elstar	1,00-1,99	0,96-2,00	-	-	0,50-0,65
Gala	1,15-1,99	0,99-2,40	2,49-2,59	-	0,48-0,58
Braeburn	0,99-2,18	0,96-2,00	2,49-2,69	0,50-0,67	0,45-0,60
Golden Delicious	-	1,00-3,82	2,49-2,59	0,60-0,62	-
Boskoop	-	-	-	-	0,60
GEMÜSE:				Mutterstadt	
Kopfsalat (Stk)	0,79-1,79	0,82-1,79	0,59-0,99	-	-
Eissalat (Stk)	0,52-1,40	0,59-0,99	0,79-0,99	-	-
Feldsalat (kg)	9,93-16,60	5,27-19,93	9,90-16,90	-	7,00-9,00
Chicoree (kg)	1,58-3,38	1,78-3,38	0,79-0,99	1,10	-
Salatgurken (Stk)	0,69-1,49	0,59-2,20	0,59-0,99	-	-
Zucchini (kg)	3,48-4,00	2,46-4,47	1,59-2,99	-	-
Strauchtomaten (kg)	1,49-3,98	1,58-2,98	2,39-2,79	-	-
Paprika gem. (kg)	2,58-4,53	2,05-4,58	1,99-2,99	-	-
Chinakohl (kg)	0,84-1,49	0,84-1,49	0,59-0,99	0,40-0,50	0,34-0,45
Kohlrabi (Stk)	0,39-0,89	0,33-0,89	0,39-0,59	-	-
Blumenkohl (Stk)	-	1,00-1,99	0,99-1,69	-	-
Broccoli (kg)	1,49-2,78	1,49-3,61	0,79-0,99	-	-
Rosenkohl (kg)	0,55-1,72	0,59-1,99	0,99-1,29	-	2,08
Weißkohl (kg)	0,71-0,99	0,45-0,99	0,59-0,79	0,15-0,20	0,10-0,16
Rotkohl (kg)	-	-	0,59-0,99	0,25	0,14-0,17
Wirsing (kg)	-	-	0,69-0,99	-	0,40-0,46
Möhren (kg)	0,59-1,49	0,50-1,60	0,79-0,99	0,35-0,40	-
Radieschen (Bd)	0,69-0,99	0,69-0,89	0,59-0,79	-	-
Lauch/Portree (kg)	1,29-3,00	0,99-3,00	0,99-1,29	1,10-1,30	0,80-0,95
Zwiebeln braun (kg)	0,30-1,29	0,33-0,99	0,99-1,19	-	-
Champignons (kg)	3,38-5,00	2,78-4,98	3,96	-	-
Kartoffeln v. fk. (2,5 kg)	0,36-0,90	0,36-1,06	1,19-2,29	-	-
Fenchel (kg)	-	-	1,59-1,99	-	-

*) Handelskl. I, wenn nicht anders angegeben; Erzeuger-/Großhandelsabgabepreise in Eur, o. MwSt

Quelle: LWK RLP, Bad Kreuznach, ZMP Bonn, Großmärkte in RLP u. NRW

Ökoprodukte ab Hof



Ab-Hof Preise an Endverbraucher in Eur /kg, inkl. MwSt **23.01.2009**

Produkte	von - bis	Ø
Chicoree-lose (kg)	5,90-8,80	7,32
Feldsalat gew. (kg)	14,00-35,00	18,18
Portulak (kg)	12,00-24,00	14,12
Kürbis-Hokkaido (kg)	1,49-3,45	2,49
Lauch (kg)	2,97-5,98	4,03
Speisezwiebeln (kg)	1,29-2,60	1,94
Chinakohl (kg)	2,00-3,20	2,41
Grünkohl lose (kg)	2,95-4,90	3,87
Rosenkohl geputzt (kg)	4,90-7,50	6,18
Rotkohl (kg)	1,45-2,60	2,18
Weißkohl (kg)	1,07-2,50	1,80
Wirsing (kg)	1,45-3,40	2,79
Möhren gew. (kg)	1,27-2,00	1,79
Pastinaken gew. (kg)	2,80-4,25	3,97
Rote Bete (kg)	1,27-2,80	2,19
Knollensellerie (kg)	1,80-3,20	2,34
Steckrüben (kg)	1,60-3,20	2,39
Topinambur (kg)	2,50-4,95	3,68
Wurzelpetersilie (kg)	3,90-6,50	5,22
Petersilie (Bd.)	1,19-1,60	1,37
Äpfel Ø aller Sorten	1,50-3,55	2,76
Kartoffeln Ø aller Sorten	0,99-2,20	1,45
Äpfel Elstar (kg)	2,45-3,40	3,01
Äpfel Topaz (kg)	2,45-3,19	2,83

Quelle: ZMP Bonn

Wareterminbörse



Hannover (RMX)

Liefermonat	Umsatz	Euro/t	Vorw.
Schlussnot für Speisekartoffeln 27.01.2009			
Menge: 25 t, vorwiegend festkochende Sorten Hdkl I (Agria, Marabel, Quarta, Satina, Secura, Solara); Cash-Settlement-Abrechnung; "Table Potato-Index")			
Apr. '09	0	135,00	130,00

Schlussnot f. Veredelungskart. 27.01.2009

Menge: 25 t, Warenkorb: Bintje, Agria u. ä. Sorten; Knollengröße 40 mm+, mit mind. 60 % > 50mm (Cash-Settlement - Abrechnung; "Potato-Index")

Apr. '09	19	94,00	96,00
Jun. '09	11	110,00	115,00
Apr. '10	4	141,00	142,00

Quelle: RMX Hannover

Bundesweite Preisinfos



Per Anrufbeantworter (0,69 Eur/Min.)
 Info 1. FIGDV Schweine / Rinder: (0900) 11904 - 10
 Info Schweine / Rinder ZMP-Preise: - 10
 Info Getreide, Ölsaaten: - 12
 Info Eierpreise: - 13
 Info Obst / Gemüse: - 14
 Quelle: ZMP Bonn

Speisekartoffeln



27.01.2009		RLP-Nord	RLP-Süd	Hessen
Erzeugerpreise, Eur/dt, ohne MwSt. lose, frei Rampe, vor Abzug Sortierkosten	1	11,00	14,00-16,00	10,00-14,00
	2	9,00	13,00	10,00-12,00
Direktabsatz Erzeuger-Verbraucher	1	35,00-59,50	44,00-59,00	40,00-48,60
Eur/dt, inkl. MwSt., in 10 + 12,5 kg Säcken	2	30,00-59,50	44,00-50,00	40,00-48,60
Direktabsatz Erzeuger-Verbraucher	1	40,00-70,00	60,00-70,00	-
Eur/dt, inkl. MwSt., in 5 kg Säcken	2	40,00-70,00	56,00-60,00	-
Großhandelsabgabepreise				
Eur/dt, ohne MwSt., mit Sack,	1	20,00-24,00		15,00-30,00
Mindestabgabe eine Palette	2	18,00-26,00		14,00-28,00
Kleinverkaufspreise LEH, Discounter				
Eur/dt, inkl. MwSt. in 2 bis 5 kg-Netzen	1	40,00-100,00		-
	2	40,00-86,00		-

1 = festkochende Sorten, 2 = vorw. festkochende Sorten

Quelle: LWK RLP; LLH Kassel

gültig vom 28.01.09 bis 04.02.09