



Aktuelles Markttelegramm



Tierische Erzeugnisse

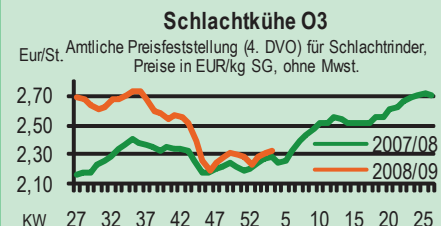
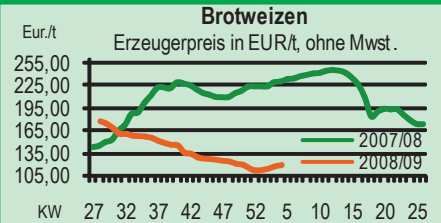
- Schlachtrinder** Der Schlachtrindermarkt nähert sich langsam seiner saisonalen Absatzflaute. Trotz des deutlich zunehmendem Erzeugerangebots blieben die Auszahlungspreise diese Woche noch unverändert, in der kommenden Woche muss jedoch mit teils empfindlichen Korrekturen nach unten gerechnet werden. Schlachtkälber, bei rückläufigem Angebot, fest bewertet.
- Schlachtschweine** Nach den Preisrücknahmen am Schlachtschweinemarkt pendelt das Erzeugerangebot wieder zurück. Bei nunmehr ausgeglichene Angebots- und Nachfrageverhältnissen stabilisieren sich die Auszahlungspreise auf herabgesetzter Basis.
- Ferkel** Regional - wie überregional - steht dem verfügbaren, normal großen Angebot, eine rege Nachfrage gegenüber. Die Preise können sich auf dem bisher erreichten Preisniveau gut behaupten, trotz des aktuell eher schwachen Preisgefüges am deutschen Schlachtschweinemarkt.
- Nutzkälber** Eine im Wesentlichen unveränderte Angebots- und Nachfragesituation sorgt für stabil tendierende Preise auf fortgesetzt absolut niedrigem Preisniveau. Nur für bessere Kreuzungskälber lassen sich mitunter deutliche Preisaufschläge erzielen.
- Eier/Geflügel** Nach erneuten Preisrücknahmen am Eiermarkt scheint die Talsohle langsam erreicht. Die Verbrauchernachfrage läuft vergleichsweise flott und das nicht zu umfangreiche Erzeugerangebot findet aus allen Haltungsformen seine Abnehmer. Zusätzliche Nachfrage der Produktenindustrie und des Exports sollten für weitere Impulse sorgen. Geflügelmarkt weitestgehend ausgeglichen, Putenfleisch wieder etwas fester bewertet, Hähnchen teilweise schwächer.

Pflanzliche Erzeugnisse und Futtermittel

- Getreide und Ölsaaten** Die Notierungen der internationalen Terminbörsen zeigen eine große Bandbreite, behaupten jedoch im Mittel das seit Jahresanfang deutlich gestiegene Niveau. Am regionalen Kassamarkt zeigen die Verarbeiter weiterhin kaum Kaufinteresse, angebotene Partien an Brot- oder Futtergetreide finden jedoch trotzdem schnell Abnehmer. Preiszugeständnisse lassen sich in der Regel nur in kleinen Schritten realisieren, lediglich bei schnellen LKW-Lieferungen an die Futtermischer in BeNeLux ergibt sich ein etwas größerer Verhandlungsspielraum. Der Braugerstenmarkt bleibt völlig vernachlässigt, Erzeugerpreise weiter unter Druck. Trotz der gestiegenen Kurse am Rapsmarkt bleibt die Abgabebereitschaft der Lagerhalter verhalten; auch Kontrakte für die neue Ernte finden kaum Beachtung.
- Futtermittel** Trotz der stetig steigenden Notierungen für Sojaschrot gibt es reges Kaufinteresse der Mischfutterindustrie. Konsum und Handel hingegen zeigen regional stärkeres Interesse an Rapsschrot, bei zunehmend knapper Versorgungslage ziehen die Preise ebenfalls deutlich an. Das Geschäft mit Mischfuttermitteln hat sich etwas belebt, der Preisrückgang wird moderater. Energetische Einzelfuttermittel teilweise fester bewertet.
- Kartoffeln** Auch nach Ferienende bleibt der Markt ohne Impulse. Nur geringe, regionale Vermarktungsmengen. Marktversorgung erfolgt aus Rheinland und Niedersachsen. Direktvermarkter mit zufriedenstellendem Umsatz, Lagerqualität heimischer Kartoffeln gut, eingelagerte Ware im Wesentlichen für den Ab-Hof-Verkauf. Preise fest, nur vereinzelt geringe Aufschläge.

Quelle: LWK RLP, ZMP Bonn, ED

Blick in den Markt



Warenterminbörsen



Hannover (RMX)			
Liefermon.	Umsatz	Euro/t	Vorwoche
Schlussnotierungen für Brotweizen 20.01.2009			
Menge: 50 t; 76 kg/hl, 11 % Prot., 220s. Fallz., 15 H ₂ O, Lieferorte: u.a. fob/fca.: Rhein, Main, u.a.			
Mrz. '09	0	140,00	134,00
Mai '09	0	142,00	137,00
Aug. '09	0	155,00	148,00
Nov. '09	0	156,00	149,00

Euronext Paris			
Schlussnotierungen für Exportweizen 20.01.2009			
Menge: 50 t; 76 kg/hl, intervent.-fähig; L.-ort Rouen			
Mrz. '09	1.682	148,50	145,50
Mai '09	1.547	150,00	147,25
Aug. '09	0	154,00	150,50
Nov. '09	857	160,00	156,75
Jan. '10	19	161,50	158,25
Mrz. '10	0	162,25	159,50
Mai '10	1	164,00	160,50
Aug. '10	0	161,25	160,50

Schlussnotierungen für Raps 20.01.2009			
Menge: 50 t; diverse Lieferorte in Deutschl./Frankr.			
Feb. '09	1.121	297,75	292,25
Mai '09	1.504	291,00	284,25
Aug. '09	494	295,25	289,00
Nov. '09	320	298,50	292,75
Feb. '10	0	293,00	297,50
Mai '10	0	311,75	305,00

Schlussnotierungen für Mais 20.01.2009			
Menge: 50 t; 15 % H ₂ O, 4 % Bruchkör./Lief. Atlan			
Mrz. '09	351	136,00	128,00
Jun. '09	34	137,50	130,50
Aug. '09	0	140,50	133,25
Nov. '09	14	146,00	140,50
Jan. '10	0	142,25	135,25
Mrz. '10	0	142,25	135,25
Jun. '10	0	142,25	135,25

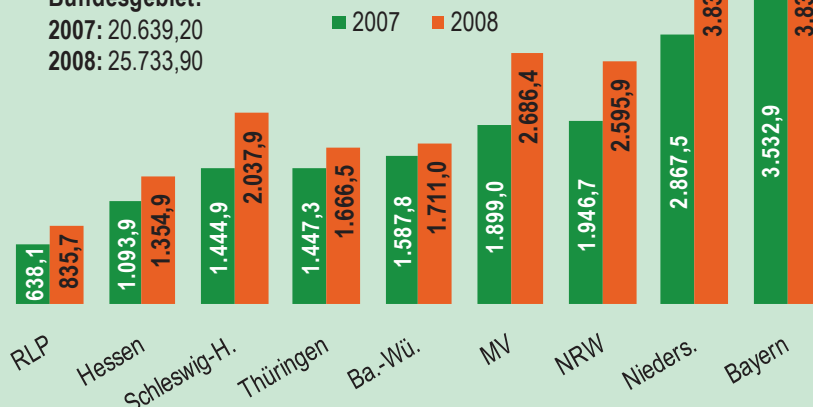
Quelle: RMX Hannover; Euronext

Aktuelle Marktgrafik



Ergebnis der Winterweizenernte 2008 im Vergleich zum Vorjahresergebnis 2007 in 1.000 Tonnen

Bundesgebiet:
2007: 20.639,20
2008: 25.733,90



Quelle: ZMP, Grafik: LWK RLP

Erzeugerpreise für Getreide, Ölfrüchte und Körnerleguminosen



Basispreise des Agrarhandels, frei Erfassers, für Standardqualität, in Eur/t, ohne MwSt							Streckengeschäfte		
Erfassungsdatum:	Hessen			Rheinland-Pfalz			Hessen	RLP	
20.01.2009	Spanne Vorw.	Landes-Ø	Vorwoche	Spanne	Landes-Ø	Vorwoche	Ab-Hof Ø	Ab-Hof Ø	Franko Ø
* = Einzelpreis									
Eliteweizen E	155,00-175,00	164,30	165,85	140,00-165,00	148,50	149,30	171,00	153,50	-
Qualitätsweizen (A)	120,00-135,00	125,55	124,90	125,00-137,50	131,45	129,60	134,45	135,70	138,80
Brotweizen (B)	110,00-125,00	115,30	115,55	110,00-123,00	118,65	116,95	125,05	122,80	126,70
Mahl- bzw. Brotroggen, FZ>120	87,00-115,00	103,65	100,05	100,00-110,00	105,55	105,15	110,40	108,00	-
Sommerbraugerste (freie Ware)	125,00-140,00	132,70	133,90	120,00-135,00	125,00	126,90	139,45	127,50	129,10
Futtergerste >62 kg/hl	90,00-110,00	99,65	97,60	95,00-105,00	98,80	96,50	108,15	103,50	106,20
Futterweizen	105,00-120,00	109,45	108,85	105,00-115,00	110,80	108,45	118,30	115,80	119,10
Futterhafer	100,00-120,00	112,25	122,80	110,00-120,00	111,65	111,60	119,80	115,00	-
Körnermais	105,00-120,00	110,00	106,45	110,00-115,00	110,20	107,05	118,15	115,00	118,00
Triticale	95,00-110,00	102,85	100,40	100,00-105,00	101,70	98,75	108,65	107,80	110,20
W.-Raps food (freie Ware)	260,00-290,00	271,00	265,70	270,00-280,00	273,30	271,45	283,10	278,30	281,50

Quelle: LLH, Kassel u. LWK RLP, Bad Kreuznach

Börsennotierungen für Getreide, Ölfrüchte und Körnerleguminosen



Großhandelsabgabepreise in Eur/t, o. MwSt.; überwiegend frei Fuhr/Waggon bzw. Mühle/Station bei sofortiger Lieferung;

Quelle: "Warenbörsen der angegebenen Orte"

G=Geld, B=Brief, PS=Papiersack, lo=lose

Börsen	Köln	Mannheim	Würzburg	Frankfurt	Stuttgart	Paderborn
Notierungen am:	16.01.2009	19.01.2009	16.01.2009	15.01.2009	20.01.2009	19.01.2009
Brotweizen 11,5 % 220 FZ	-	131,00-137,00	127,00-132,00	128,00-133,00	133,00-136,00	-
A-Weizen > 13 / 13,5 % / 250 FZ	-	144,00-149,00	139,00-140,00	138,00-143,00	143,00-146,00	-
E-Weizen 14,5 % / 50-55 Sedi / 250-280 FZ	-	185,00-190,00	-	-	-	-
Futterweizen > 70 / 72 kg/hl	134,00	133,00-135,00	125,00	-	133,00-136,00	138,00-139,00
Brotroggen > 120 FZ	123,50	120,00-122,00	120,00-125,00	-	123,00-128,00	115,00-120,00
Braugerste, Inland	-	149,00-151,00	-	-	148,00-151,00	-
Futtergerste > 62 kg/hl	123,00	115,00-118,00	115,00-120,00	-	111,00-114,00	124,00-126,00
Qualitätshafer > 52/53 kg/hl	-	-	-	-	-	-
Triticale (max. 10 % Auswuchs)	130,00	123,00-126,00	-	-	-	130,00-132,00
Mais	137,00	128,00-135,00	130,00	127,00-130,00	120,00-123,00	142,00
Raps	294,00-599,00 (G)	292,00-298,00	285,00	293,00-295,00	295,00-296,00	294,00-296,00
Milchl.futter: ESt II, 20 % RP	-	172,00-175,00	-	-	-	-
Milchl.futter: ESt III, 18 % RP	-	188,00-192,00	-	-	-	-
Ferkelstarter >13,8 MJ ME/kg, 18% RP	-	293,00-296,00	-	-	-	-
Schweinemastfutter 13 MJ , 16% RP	-	198,00-202,00	-	-	-	-
Legehennenalleinfutter: 11,4 MJ	-	264,00-268,00	-	-	-	-
Sojaschrot, 43-44 % RP	276,00-301,00 (B)	316,00-317,00	290,00-294,00	-	318,00-320,00	294,00
Rapsschrot	135,00-170,00 (B)	147,00-149,00	160,00	-	-	172,00
Weizenkleie	120,00	78,00-80,00	95,00	70,00-75,00	72,00-76,00	110,00-113,00
Roggenkleie	-	73,00-75,00	-	-	-	-
Melasseschnitzel	120,00 (B)	140,00-142,00	-	-	-	122,00
Wiesenheu, 1. Schnitt, kl. Ballen	115,00-120,00	-	-	-	75,00-80,00	-
Wiesenheu, 1. Schnitt, Großballen	105,00-110,00	-	-	-	-	-
Weizenstroh, kleine Ballen	75,00-85,00	-	-	-	70,00-75,00	-

Die Konditionen und Paritäten der Börsen sind z. T. sehr unterschiedlich. Die Preise sind nicht unmittelbar vergleichbar.

Preistendenzen sind jedoch im zeitlichen Vergleich der jeweiligen Börsennotierungen erkennbar.

Aktuelle Preisinfos aus Rheinland-Pfalz und Hessen



Infotelefon der LWK: 0671/793-1200
 Montags 16:00 Uhr: Ringferkel, Preisempfehlung
 Schlachtschweine Nordw.-Deutschland.
 Dienstag 16:00 Uhr: Schlachtstättenpreise, Erzeuger-
 Metzger Notierungen, 4. DVO, Nutzkälber

Landwirtschaftskammer Rheinland-Pfalz
 Burgenlandstr. 7, 55543 Bad Kreuznach
 Ref. 25 Markt, 0671/793-1155
 www.lwk-rlp.de
 markt@lwk-rlp.de

Landesbetrieb Landwirtschaft Hessen
 Kölnische Str. 48-50, 34117 Kassel
 Fachgebiet 24, 0561/7299-267
 www.agrarberatung-hessen.de
 marktinfo@llh-hessen.de

Erzeugerpreise für Rinder frei Schlachtstätte



Amtliche Preisfeststellung (1.FIGDV) für Schlachtrinder, Preisgebiet Rheinland-Pfalz und Hessen, Preise in Eur/kg Schlachtgewicht frei Schlachtstätte, o. MwSt. Quelle: ADD Trier

Anzahl Meldungen: 8		Stück: 1.650		Schlachtzeitraum: 12.01.-18.01.09		
Kategorie	Handelsklasse	Stück	Preisspanne*	Ø-Preis	Kg/Stück	Ø-Preis Vorw.
Jungbullen	U 3	15	3,30-3,64	3,45	407,42	-
	U 1-5	55	3,30-3,78	3,42	391,30	3,40
	R 2	40	3,25-3,76	3,43	337,26	3,45
	R 3	52	3,19-3,58	3,45	373,18	3,50
	O 2	15	2,91-3,55	3,02	312,24	3,04
	O 3	27	2,97-3,29	3,04	338,47	3,04
	P 1-5	54	2,17-2,65	2,55	283,88	2,44
E-P insg.	261	-	3,20	346,15	3,11	
Kühe	R 3	46	2,34-2,49	2,43	348,31	2,43
	O 2	67	2,10-2,36	2,27	299,41	2,24
	O 3	320	2,19-2,40	2,33	329,82	2,31
	O 4	76	2,10-2,37	2,36	361,03	2,32
	P 1	302	1,73-1,85	1,78	235,51	1,76
	P 2	144	1,80-2,10	1,99	265,85	1,94
	P 3	93	1,85-2,15	2,07	281,42	2,04
E-P insg.	1.133	-	2,14	294,41	2,11	
Färsen	R 3	21	2,74-3,27	3,02	274,56	2,97
	O 3	29	2,15-2,69	2,46	281,89	2,40
	O 4	20	2,28-2,50	2,32	311,60	2,34
	O 1-5	65	2,10-2,60	2,36	288,10	2,39
	P 1-5	41	1,58-2,04	1,85	204,29	1,98
E-P insg.	160	-	2,51	264,86	2,52	

* gebildet aus den errechneten Mittelwerten der Meldebetriebe

Schlachtzeitraum: 12.01.-18.01.09		Amtliche Preisfeststellung (1.FIGDV) für Schlachtrinder im Preisgebiet							
		Baden-Württemberg				Nordrhein-Westfalen			
Kategorie	HdKl.	Preisspanne	Ø-Preis	Vorwo	Kg/Stk.	Preisspanne	Ø-Preis	Vorwo	Kg/Stk.
Jungbullen	R3	3,40-3,57	3,43	3,46	384,00	3,32-3,50	3,36	3,38	392,90
	O3	3,09-3,16	3,13	3,15	361,00	3,05-3,17	3,11	3,14	361,20
Kühe	R 3	2,53-2,61	2,57	2,56	364,00	2,41-2,61	2,49	2,52	356,30
	O 3	2,30-2,43	2,39	2,38	327,00	2,30-2,43	2,37	2,38	327,90
	P 1	1,63-1,84	1,75	1,73	231,00	1,71-1,91	1,83	1,83	234,30
Färsen	R 3	3,00-3,29	3,12	3,12	305,00	2,84-3,11	2,99	2,98	296,90
	O 3	2,28-2,89	2,49	2,53	284,00	2,29-2,63	2,38	2,35	287,80

Quellen: für RLP und Hessen: ADD Trier; für Ba-Wü.: LLM Schwab. Gmünd; für NRW: LEJ

Aktuelle Schlachtstättenpreise



Preise für Schlachtrinderhälften, in Eur/kg SG, frei Schlachtstätte, o. MwSt

Tierart / HdKl.	20.01.2009	Vorwoche
Jungbullen R3	3,25-3,45	3,25-3,45
Kühe O3	2,15-2,37	2,15-2,35
Färsen O3	2,30-2,90	2,30-2,90

Umfrage d. LWK RLP in Schlachtst. aus RLP

Lammfleisch Südwest



Amtliche Preisfeststellung (4.DVO) in Ba-Wü, Hessen, NRW u. RLP, in Eur/kg, ohne MwSt,

für die Woche vom: 12.01.-18.01.09

Nach Schlachtgewicht pauschal abgerechnet

	Stück	SG kg/Tier	Spanne	Ø-Preis
Lämmer	198	20,00	3,96-4,49	4,27

Schafe: Preise für Nov. 2008: 0,5220 EUR/kg

Quelle: LLM Schw.-Gmünd, ADD Trier, LANUV

Düsseldorf, RP'en Stuttgart und Gießen

Schlachtlämmerpreise



In Eur kg/LG, incl. 10,7 % MwSt 19.01.-25.01.09
(LG abzgl. 5 % Nüchterung)

Klasse 1 jung, vollfleischig :	2,00-2,20
Klasse 2 jung, fleischig :	1,75-1,95
Klasse 3 abfallende Qualitäten:	0,80-1,70

Tendenz: Höchstpreis nur für Spitzenqualitäten

Quelle: EZG Weideland w.V., Bitburg,

Tel.: 06561/ 60270

Erzeugerpreise für Nutzkälber ab Hof



1. u. 2. Qualität, zur Bullen- bzw. Kälbermast geeignet; Alter ab 14 Tage; ca. 40 bis 60 kg LG in Eur/St.; inkl. MwSt., nach allen Vermarktungsabzügen

Region	Hessen				Rheinland-Pfalz			
	Stk.	Preis-spanne	Ø-Preis		Stk.	Preis-spanne	Ø-Preis	
	12.01.-18.01.09				19.01.-25.01.09			
			akt. Woche	Vorw.			akt. Woche	Vorw.
Bullenkälber								
Holstein sbt	466	55-94	71	70	327	50-95	72	69
Holstein rbt	32	72-100	79	78	54	60-100	81	79
Kreuzungen	7	170-177	174	173	40	100-320	167	162
Fleckvieh	9	166-277	221	-	4	120-150	138	-
Mutterkälber								
Holstein	0	0	0	0	0	0	0	0
Kreuzungen	10	30-49	35	36	6	20-30	26	26
	5	66-89	79	79	10	70-220	131	110
3. Qualität BK	-	-	-	-	9	1-50	26	14

Quelle: LLH Kassel, LWK RLP, Bad Kreuznach

Erzeugerpreise für Fleckviehkälber; bis 100 kg LG, ab Hof, in Eur je kg LG, o. MwSt.

Zeitraum: 12.01.-18.01.09		(Veränderungen zur Vorwoche)	
Region	Bayern	Baden-Württemberg	Südbaden
Bullenkälber	4,05 (+ 0,01)	3,09 (± 0,00)	3,74 (+ 0,04)
Mutterkälber	2,50 (- 0,01)	2,38 (- 0,05)	2,29 (+ 0,34)

Quelle: ZMP Bonn

Auktionstermine



Zuchtvieh		Fleischrinder	
Alsfeld:	11.02.09	Alsfeld:	31.01.09
Bitburg:	12.02.09	Meschede:	01.03.09
Alsfeld:	11.03.09	Bitburg:	22.03.09
Bitburg:	21.03.09	Hamm:	27.03.09

Kälber		Absetzer	
Bitburg:	12.02.09	Krefeld:	28.01.09
Alsfeld:	25.02.09	Krefeld:	04.03.09
Biebesheim:	18.02.09	Alsfeld:	25.03.09
Bitburg:	12.03.09	Krefeld:	22.04.09

Zuchtschweine	
Limburg:	18.03.09 Limburg: 20.05.09

Ferkel	
Limburg:	11.02.09 Limburg: 04.03.09

Schafe	
Ulm:	04.02.09 Alsfeld: 10.02.09

Erzeugerpreise für Schlachtschweine frei Schlachtstätte



Amtl. Preisfeststellung (1. FIGDV), nach SG (80-110 kg) u. Handelsklassen o. MwSt.

Zeitraum:	12.01.-18.01.09	M1	E	U	E-P	E-P Vorw.
Baden-Württemberg (28 Betriebe, 38.324 Stück) gewogener Ø-Preis (Eur/kg)	1,05-1,24 1,11	1,31-1,51 1,38	1,13-1,41 1,25	- 1,36	- 1,40	- 1,40
Muskelfleisch-Anteil in Prozent	-	59,60	53,10	58,50	58,40	58,40
Rheinland-Pfalz (7 Betriebe, 18.498 Stück) gewogener Ø-Preis (Eur/kg)	1,10-1,30 1,10	1,23-1,46 1,38	1,07-1,28 1,25	- 1,32	- 1,36	- 1,36
Klassen-Anteil in Prozent	0,50	58,92	28,09	-	-	-
Muskelfleisch-Anteil in Prozent	-	58,25	52,96	55,93	55,86	55,86
Nordrhein-Westfalen (Süd) (7 Betriebe, 27.567 Stück) gewogener Ø-Preis (Eur/kg)	- 1,38	1,37-1,40 1,38	1,25-1,27 1,26	- 1,34	- 1,30	- 1,30
Muskelfleisch-Anteil in Prozent	-	58,60	53,10	56,90	56,70	56,70
Hessen (19 Betriebe, 3.594 Stück) gewogener Ø-Preis (Eur/kg)	1,10-1,22 1,12	1,37-1,48 1,41	1,21-1,30 1,27	- 1,37	- 1,41	- 1,41
Klassen-Anteil in Prozent	0,97	67,22	21,68	91,82	90,09	90,09
Muskelfleisch-Anteil in Prozent	-	58,55	53,06	56,89	56,92	56,92
Thüringen (6 Betriebe, 24.799 Stück) gewogener Ø-Preis (Eur/kg)	1,11-1,15 1,13	1,36-1,40 1,38	1,20-1,30 1,27	- 1,34	- 1,37	- 1,37
Muskelfleisch-Anteil in Prozent	-	58,20	53,10	56,30	56,00	56,00

Quellen: für RLP: ADD Trier; für Hessen: RP Gießen; für sonstige: zuständige Stellen d. Länder

Aktuelle Schlachtstättenpreise



Basis-Preis f. Schlachtschweine, 56 % MFA
(in Eur/kg/SG), frei Schlachtstätte

1. Umfrage in Schlachtstätten aus RLP vom:	20.01.2009	
Spanne:	1,32-1,38	Vorw.: 1,32-1,38
2. Umfrage LLH bei Kurhessischen Genossenschaften vom:	19.01.2009	
Spanne:	1,33-1,36	Vorw.: 1,33-1,36
ISN Notierung		
09.01.-15.01.09	ISN: 1,36-1,37	Median: 1,36
09.01.2009	ISW: 1,36-1,37	Median: 1,36
Quelle: ISN Tel.: 09 00 / 19 00 929		

Preisempf. für Schlachtschweine



"Vereinigungspreis der Erzeugergemeinschaften" 56 % MFA, Euro-Referenzmaske, frei Schlachtst. ohne QS-Aufschlag, in Eur/kg/SG, ohne MwSt.
Wochenpreis v. 16.01.09 (gültig 16.01.-22.01.09)
Median 1,36 (Vw.: 1,36) Spanne: 1,36 - 1,37
Vermarktungsmenge: 204.600 (z. Vw.: - 9.700)
Wochenpreis Sauen, M1: 1,08
Quelle: LWK Nieders. Tel: 09001/190-244, 69 ct/M.

Ferkelpreise Rheinland-Pfalz / Saarland



1. **Basispreise ab Hof** (o. MwSt.) für Standard-Qualitätsferkel der EZ-Ringe; Ø-Gruppen-Größe: Ringf.: 30 Stk., Aufzuchtferkel: ab 60 F./Partie; z.T. als Poolpreis; ohne Abzüge für Klein- u. Zuschläge für Großgruppen; ohne Kosten für Transport u. Impfungen; mit Qualitätszuschlag "Aufzuchtstall" für den Zeitraum von:

19.01.-25.01.09

Die Zu- u. Abschläge für abweichende Mengen u. Qualitäten bei R-Ferkeln sind frei vereinbar!

Basis	kg	Grundpreis bzw. Spanne (Eur/St.)	± Preisveränderung zur Vorw. (Eur/St.)	Zu-/Abschläge (Eur/kg) für Mehrgewicht / Mindergew.	
Qualitätsringferkel (R)	25	53,00	± 0,00	bis 30 kg 1,50	1,00
Aufzuchtferkel (A)	8	29,70 --- 39,19	± 0,00 --- - 0,07	0,50-1,00	0,50-1,00
	30	58,75 --- 63,50	± 0,00 --- - 0,10	0,50-0,70	0,70-1,00

2. **Verkaufspreismeldungen der Erzeugerringe aus der Vorwoche, vom**

12.01.-18.01.09

Basis (kg)	Anzahl Ferkel	Preis/Ferkel (Eur/St.)	± Preisveränderung zur Vorw. (Eur/St.)	Zu-/Abschläge (Eur/kg) für Mehrgew. / Mindergew.	
(R) 25	2.072	53,00-58,00	+ 0,35	bis 1,30	bis 1,00
(A) 8	3.334	29,70-39,26	+ 1,47	0,50-1,00	0,50-1,00
(A) 30	3.814	58,75-63,60	+ 0,01	0,50-0,70	0,70-1,00

Zuschläge: Bei Kleingruppen, bis 60 Ferkel/Partie, wurden teils Abzüge bis 2,00 Eur/Tier, bei Großgruppen, ab 100 bzw. 160 Tiere, Zuschläge von bis zu 4,00 Eur/Tier, vor MwSt., berechnet.

Herkünfte: Zwei-/Dreirassenkreuzungen, Hybriden, Systemferkel

Quelle: LWK RLP, KH

Ab Hof Preise für Schweine



RLP-Erzeuger-Metzger-Direktverk.; Metzgerqualität (Ø ca. 58-60% MFA; in Eur/kg, o.MwSt)	
Schlachtzeitraum vom	12.01.-18.01.09
Gemeldete Tiere: 810; Preis / kg LG:	1,30
umg. auf SG (79 % Ausschl.):	1,65
Empfehlung der EZG'en aus RLP f.d. Woche vom	19.01.-25.01.09
	1,29 kg LG
Quelle: LWK RLP, Bad Kreuznach	1,63 kg SG

Ferkelpreise Hessen



Ab-Hof-Preise für Standard-Qualitätsferkel (Basis: 28kg), Eur/Tier, o. MwSt., o. Zuschläge für Impfungen und Direktgeschäfte, inkl. aller Qualitätszuschläge, nach Abzug aller Vermarktungskosten		
Zeitraum:	12.01.-18.01.09	
Anzahl: 8.254	Preisspanne	Ø-Preis (Vorw.)
Grundpreis¹⁾	48,00-54,00	48,75 (48,52)
50er Gruppe²⁾	53,00-61,47	59,58 (59,53)
100er Gruppe²⁾	54,50-62,47	60,67 (60,15)
Zuschlag bis 30 kg LG	1,00-1,30	
Zuschlag > 30 kg LG	0,40-0,51	
¹⁾ Ferkel o. Zu-/Abschläge, u.a. für Mengen		
²⁾ mit einheitl. Genetik u. Gewicht Quelle: LLH		

Ferkelpreise aus Nordwestdeutschland



Ab-Hof-Preise f. Quali.-Ferkel, **100er-Gr.** o.MwSt, o.Aufschl. f.Topgenetik u.evtl. Impfschl.

Zeitraum	Erzeugungsregion			
	Nordrhein-Westfalen		Niedersachsen	
12.01.-18.01.09				
Datenquelle*:	VHB/EZG	EZG	VHB/EZG	EZG
Basisgewicht eingekaufte Menge in St.	25 kg 75.377	25 kg 36.741	25 kg 90.864	8 kg/Systemferkel 16.315
Ø-Preis in Eur / St.	52,50	57,00	52,00	34,70
Veränderung z. Vorwoche	± 0,00	± 0,00	± 0,00	± 0,00
Preisspanne Eur / St.	51,50 - 58,00	-	50,00 - 55,00	32,00 - 35,50
Trend / Vorwoche (Eur/St.)	-	± 0,00	± 0,00	-

*VHB: Genossenschafll. u. priv. Viehhandelsbetriebe; EZG = Erzeugergemeinschaft f. Ferkel. Preise= Grundpreise für Qualitätsferkel mit QS-Standard u. definierter Genetik. Der Ø-Preis wird als Median ermittelt. Zuschläge für Impfungen sind nicht enthalten. Für kleinere Partien werden in der Regel Preisabschläge, für größere Partien Preisaufschläge vereinbart. Gewichtsabweichungen von der Basis 25 kg werden mit bis zu 1 Eur / kg verrechnet.

Quellen: Landwirtschaftskammern Nordrhein-Westfalen und Niedersachsen

Ferkel Baden-Württemberg



Region	Erzielte Ø-Preise der Vorwoche 1)	Notierung
Hohenlohe und Oberschwaben	in Eur / St. Spanne Ø	19.01.2009 Tendenz Folgewoche
100 Gruppe 2)	49,00-56,00	54,30 ± 0,00
1) gew. Ø-Preise, 25kg-Ferkel, ohne Mykoplasmen-Impfung und ohne MwSt		
2) Ferkel-Gruppe ca. 100 Tiere, einheitlicher Genetik und Gewicht, mit QS-Status, frei Vermarkter		
Mehrgewicht: + 1,00 EUR/kg		
LLM Schwäbisch-Gmünd, Info: 0900/1810800		

Futtermittel



Abgabepreise des Handels an die Landwirtschaft, in Eur/t, frei Hof/Silo (lose, ab 3 t), bzw. ab Lager (gesackt), ohne MwSt., Spannenpreise. * = Einzelmeldung

Erfassungsdatum:		x = lose (> 3 t)		o = gesackt	
		Rheinland - Pfalz		Hessen	
	MAT, ohne Magermilchpulveranteil	o	1.105,00-1.400,00	1.067,30-1.335,00	
	MAT, Magermilchpulveranteil > 35 %	o	1.420,00-2.218,00	1.383,20-1.800,00	
	Ergänzfutter für Aufzuchtikälber, 18% RP	x	220,00-270,00	224,00-293,00	
	Milchleistungsfutter 14/15 - III	x	186,00-214,00	182,80-207,50	
	Milchleistungsfutter 18 - III	x	185,00-204,00	184,60-211,50	
	Ferkelaufzucht., 13,2-13,6 MJ/kg	x	265,00-322,00	225,00-363,00	
	Sauenfutter, 13,0 MJ/kg	x	250,00-298,50	245,00-260,00	
	Schweinemastfutter				
	Vormast, 1,0-1,15% Lysin, >13,2MJ/kg	x	200,00-268,00	200,00-265,00	
	Endmast, 0,9-1,0% Lysin, >12,6MJ/kg	x	190,00-258,50	200,00-242,00	
	Ergänzungsfutter Mastschw., 12,6 MJ/kg;	x	265,00-340,00	300,00-342,50	
	28% Rohprotein	o	380,00-527,00	-	
	Legehennenalleinfutter, 11,4 MJ/kg,	x	235,00-306,50	242,00-315,00	
	0,38 % Methionin	o	420,00-540,00	-	
	Broileralleinfutter, 13,4 MJ/kg	x	270,00-292,20	-	
	Putenalleinfutter., Phase 6, 11,5 MJ/kg	x	277,50-295,00	-	
	Sojaschrot, 43-44% Rohprotein	x	305,00-325,00	315,00-338,50	
		o	400,00-486,00	-	
	Rapsschrot, ca. 34 % Rohprotein	x	175,00-197,00	169,00-195,00	
	Weizenkleie (Normtyp)	o	240,00-340,00	-	
	Melasseschnitzel, gepresst	x	167,50-187,00	-	
	Alleinfutter f. Mastschafämmer	o	350,00-437,20	-	
	Ergänzungsfutter für Zuchtschafe	x	189,50-240,00	-	
	Raufutter				
	Einkaufspreise des Handels, ab Hof, in Eur/t, o.MwSt.				
	Heu, kleine HD-Ballen, 1. Schnitt		100,00-140,00	120,00-150,00	
	Heu, Rundballen, 1. Schnitt		75,00-120,00	80,00-135,00	
	Heu, Quaderballen, 1. Schnitt		80,00-130,00	80,00-135,00	
	Stroh, kleine HD-Ballen		85,00-100,00	85,00-100,00	
	Stroh, Rundballen		60,00-90,00	70,00-120,00	
	Stroh, Quaderballen		70,00-90,00	80,00-120,00	

Quelle: Landwirtschaftskammer RLP und LLH Kassel

Eierpreise



Erzeugerpreise für Güteklasse A, lose, in Cent / St.					Eiernotierung Südwest vom		
Rheinland - Pfalz vom:			Hessen vom :		16. Januar 2009		
19.01.-25.01.09			12.01.-18.01.09		Großhandelsabgabepreise		
Gew.-Kl.	Spanne	Ø-Preis	Spanne	Ø-Preis	an den LEH, ohne MwSt und		
aus Käfighaltung, an Handel u. Großverbraucher,					ohne KVP, Eur/100 Stück		
frei Empf., von 1 bis 15 Kisten à 360 Stück, o. MwSt.					Bodenhaltung		
					Gewichts	Eur/100 St.	Eur/100 St.
					klasse	13.01.09	06.01.09
XL	10,75-15,00	11,90	11,50-14,25	12,67	XL	17,00	-
L	7,03-13,00	9,13	8,00-12,30	9,72	L	15,00	-
M	6,90-11,00	8,48	7,50-10,50	8,76	M	14,00	-
S	5,78-9,00	6,90	5,00-9,40	7,18	S	11,00	-
aus Käfighaltung, an Endverbraucher, lose, inkl. MwSt					Tendenz: fest -		
XL	16,00-22,00	19,00	14,50-19,00	17,00	Freilandhaltung		
L	15,00-19,00	17,00	11,00-18,00	14,00	Gewichts	Eur/100 St.	Eur/100 St.
M	11,00-18,00	15,00	9,50-17,00	13,00	klasse	13.01.09	06.01.09
S	8,00-14,00	12,00	8,50-12,78	11,00	XL	18,00	-
aus Bodenhaltung, an Endverbraucher, lose, inkl. MwSt					L	16,00	-
XL	17,00-23,00	21,00	16,00-24,00	20,00	M	15,00	-
L	16,00-21,00	19,00	15,00-22,00	18,00	S	12,00	-
M	14,00-19,00	16,00	14,00-20,00	17,00	Tendenz: fest -		
S	9,00-15,00	12,00	10,00-15,00	12,00	Quelle: Warenbörsen		
Quelle: Landwirtschaftskammer RLP; LLH					Stuttgart / Mannheim		
Ladenpreise Kl. M in Eur/10 St., inkl. MwSt.							
Käfigh.	0,99-1,19	1,06	0,99-1,85	1,10			
Bodenh.	1,09-1,99	1,38	1,00-1,99	1,32			

Quelle: ZMP, Bonn

Sauen/Ferkel Südhessen



Ring-Preis im Erzeuger-Direktgeschäft in Ableitung vom Schlachtschweinepreis in Eur ohne MwSt

Zeitraum:		26.01.-01.02.09	
Ferkel			
Basis 25 kg, geimpft gg. Mykoplasmen, mit einheitl. Genetik u. Gewicht, Verkauf ab Hof, ohne Zuschläge für Mengen			42,50
Mehrgewichtszuschlag 25-33 Eur/kg LG			1,30
Mehrgewichtszuschlag > 33 Eur/kg LG			0,50
Jungsaunen			
Basis mind. 95 kg LG u. 180 Lebenstage, Nettoendpreis ab Hof			230,00

Quelle: Schweine-Kontrollring Südhessen, LLH

Ferkel Rhön-Vogelsberg



Ab-Hof-Preis -ohne MwSt.- der EZG

"Qualitätsfleisch Rhön-Vogelsberg"

für den Zeitraum:		12.01.-18.01.09	
Basis 28 kg-Ferkel, Eur/St			61,00
Mehrgewicht (28-30) Eur/kg LG			1,28
Mehrgewicht, >30 kg:		kein Zuschlag	

Quelle: EZG Qualitätsfleisch Rhön-Vogelsberg

Hybrid-Jungsaunen



Basispreis: 5-10 Tiere/Lieferung; frei Hof, ab 90 kg LG, ohne MwSt.; Zeitraum 12.01.-18.01.09

Spanne: 273,28 - 316,00 Eur / Tier

Jungsaunenpreise: ohne ZU-/Abschläge bei abweichender Gruppengröße, Paritäten oder div. Boni-Mali-Regel.

Quelle: JSR, BHZP-RLP/Hessen, Camborough 29, Hülsenberger Zuchtschweine, TOPIGS

Warenterminbörsen



Hannover(RMX), Schluss-Kurse 20.01.2009

Schlachtschw.-Kontrakte; 8.000 ± 500 kg SG;

Cash-Settlement-Abrechn. nach "Hog Index",

56 % ± 3 % MFA, 85-100 kg, SG/Tier

Liefermonat	Umsatz	Eur/kg	Vorwoche
Feb. '09	5	1,473	1,460
Mrz. '09	4	1,542	1,526
Apr. '09	0	1,568	1,540
Mai '09	0	1,625	1,588
Juni '09	0	1,651	1,613
Juli '09	0	1,640	1,640
Aug. '09	0	1,660	1,660
Sept. '09	0	1,630	-

Hannover (RMX), Schluss-Kurse 20.01.2009

Ferkel-Kontrakte; 100 St./25 kg LG; Cash-Settle.-

Abrechnung auf Basis des "RMX-Piglet-Index"

Liefermonat	Umsatz	Eur/St.	Vorwoche
Jan. '09	0	56,00	54,00
Feb. '09	0	58,70	58,00
Mrz. '09	0	58,80	57,80
Apr. '09	0	58,70	58,70
Mai '09	0	56,40	56,30
Juni '09	0	55,10	56,30
Juli '09	0	53,50	53,50
Aug. '09	0	53,50	53,00

Quelle: RMX Hannover

Verbraucher und Erzeugerpreise für Obst und Gemüse



Verbraucher- und Erzeugerpreise für Obst und Gemüse

	Verbraucherpreise			Erzeugerpreise bei Versteigerungen*)	
	ZMP RLP	ZMP Hessen	Stichprobe Rheinland-Pfalz	Großmarkt Pfalz / VOG	Centralmarkt
	inkl. MwSt. *) 20.01.2009	inkl. MwSt. *) 20.01.2009	inkl. MwSt. *) 19.01.2009	Weisenh.a.S./Inghel. 19.01.2009	Roisdorf/Straelen 20.01.2009
OBST:					
Apfelsinen (kg)	0,50-1,99	0,50-2,95	1,39-1,99	-	-
Avocados (Stk)	0,69-1,11	0,59-1,29	-	-	-
Bananen (kg)	0,80-2,00	0,80-2,51	1,09-1,99	-	-
Kiwi (Stk)	0,09-0,52	0,09-0,52	0,29-0,69	-	-
Trauben blau (kg)	1,98-2,98	1,79-4,00	2,49-2,69	-	-
Trauben weiß (kg)	1,98-4,01	1,82-3,98	2,49-2,99	-	-
Tafelbirnen (kg)	1,79-2,99	1,50-3,75	3,99	0,80	0,60-0,70
Äpfel (kg) 70-80 mm					
Elstar					
Gala	1,33-2,00	0,96-2,11	2,29-2,59	-	0,48-0,58
Braeburn	0,99-2,36	0,93-2,33	2,29-2,69	0,50-0,60	0,60
Golden Delicious	-	0,66-1,98	2,29-2,59	-	-
Boskoop	-	-	-	-	0,60-0,62
GEMÜSE:				Mutterstadt	
Kopfsalat (Stk)	0,49-1,69	0,49-1,79	0,49-0,99	-	-
Eissalat (Stk)	0,50-1,29	0,69-1,49	0,79-0,99	-	-
Feldsalat (kg)	8,60-11,93	4,95-20,00	9,90-19,90	-	8,00-9,90
Chicoree (kg)	1,58-3,38	1,58-3,38	0,79-0,99	0,95-1,10	-
Salatgurken (Stk)	0,59-0,99	0,59-1,19	0,59-0,99	-	-
Zucchini (kg)	1,99-4,00	2,50-3,49	1,29-2,99	-	-
Strauchtomaten (kg)	1,79-2,99	1,69-5,90	2,59-2,79	-	-
Paprika gem. (kg)	1,98-4,58	1,96-4,58	1,89-2,99	-	-
Chinakohl (kg)	0,79-1,49	0,79-1,49	0,69-0,99	0,40-0,50	0,40-0,55
Kohlrabi (Stk)	0,39-0,79	0,29-0,79	0,39-0,69	-	-
Blumenkohl (Stk)	1,00-1,99	1,25-2,69	1,69	-	-
Broccoli (kg)	1,58-1,98	1,38-2,58	0,79-0,99	-	-
Rosenkohl (kg)	0,65-2,49	0,92-2,78	0,89-1,29	-	2,05
Weißkohl (kg)	0,16-1,50	0,19-0,99	0,49-0,59	0,20	0,10-0,16
Rotkohl (kg)	-	-	0,49-0,99	0,25	0,16
Wirsing (kg)	-	-	0,69-0,99	0,38-0,45	0,40-0,55
Möhren (kg)	0,54-1,48	0,49-1,29	0,89-0,99	0,35-0,40	0,25-0,30
Radieschen (Bd)	0,69-0,89	0,49-1,29	0,49-0,79	-	-
Lauch/Portree (kg)	0,91-3,98	1,33-3,05	0,99-1,59	1,20-1,40	0,97-1,01
Zwiebeln braun (kg)	0,37-1,00	0,33-1,09	0,99-1,19	-	-
Champignons (kg)	2,98-4,15	2,83-5,69	3,96	-	-
Kartoffeln v. fk. (2,5 kg)	0,36-1,00	0,25-1,13	0,89-2,29	-	-
Fenchel (kg)	-	-	1,79-1,99	-	-

*) Handelskl. I, wenn nicht anders angegeben; Erzeuger-/Großhandelsabgabepreise in Eur, o. MwSt

Quelle: LWK RLP, Bad Kreuznach, ZMP Bonn, Großmärkte in RLP u. NRW

Ökoprodukte ab Hof



Ab-Hof Preise an Endverbraucher in Eur /kg, inkl. MwSt

16.01.2009

Produkte	von - bis	Ø
Chicoree-lose (kg)	5,90-8,80	7,30
Feldsalat gew. (kg)	12,00-24,00	17,99
Portulak (kg)	8,50-20,00	14,07
Kürbis-Hokkaido (kg)	1,80-2,80	2,28
Lauch (kg)	2,97-4,99	3,99
Speisezwiebeln (kg)	1,40-2,50	1,95
Chinakohl (kg)	2,00-2,80	2,40
Grünkohl lose (kg)	2,69-4,90	3,77
Rosenkohl geputzt (kg)	2,90-7,50	5,54
Rotkohl (kg)	1,45-2,60	2,18
Weißkohl (kg)	1,07-2,50	1,80
Wirsing (kg)	1,45-3,20	2,46
Möhren gew. (kg)	1,27-2,00	1,79
Pastinaken gew. (kg)	2,00-4,25	3,95
Rote Bete (kg)	1,27-2,80	2,19
Knollensellerie (kg)	1,80-3,20	2,40
Steckrüben (kg)	1,60-3,20	2,39
Topinambur (kg)	2,50-4,80	3,65
Wurzelpetersilie (kg)	3,90-6,50	5,49
Petersilie (Bd.)	0,75-1,70	1,35
Äpfel Ø aller Sorten	1,50-3,60	2,57
Kartoffeln Ø aller Sorten	0,99-2,20	1,43
Äpfel Elstar (kg)	2,00-3,60	2,80
Äpfel Topaz (kg)	2,00-3,19	2,62

Quelle: ZMP Bonn

Wareterminbörse



Hannover (RMX)

Liefermonat	Umsatz	Euro/t	Vorw.
Schlussnot für Speisekartoffeln 20.01.2009			
Menge: 25 t, vorwiegend festkochende Sorten Hdkl I (Agria, Marabel, Quarta, Satina, Secura, Solara); Cash-Settlement-Abrechnung; "Table Potato-Index")			
Apr. '09	0	130,00	130,00

Schlussnot f. Veredelungskart. 20.01.2009

Menge: 25 t, Warenkorb: Bintje, Agria u. ä. Sorten; Knollengröße 40 mm+, mit mind. 60 % > 50mm (Cash-Settlement - Abrechnung; "Potato-Index")

Apr. '09	57	96,00	101,00
Jun. '09	59	115,00	117,00
Apr. '10	5	142,00	142,00

Quelle: RMX Hannover

Bundesweite Preisinfos



Per Anrufbeantworter (0,69 Eur/Min.)
 Info 1. FIGDV Schweine / Rinder: (0900) 11904 - 10
 Info Schweine / Rinder ZMP-Preise: - 10
 Info Getreide, Ölsaaten: - 12
 Info Eierpreise: - 13
 Info Obst / Gemüse: - 14
 Quelle: ZMP Bonn

Speisekartoffeln



13.01.2009		RLP-Nord	RLP-Süd	Hessen
Erzeugerpreise, Eur/dt, ohne MwSt. lose, frei Rampe, vor Abzug Sortierkosten	1	11,00	14,00-16,00	11,00-14,00
	2	9,00	13,00	9,50-12,00
Direktabsatz Erzeuger-Verbraucher	1	50,00-80,00	44,00-59,00	40,00-48,60
	2	40,00-70,00	44,00-50,00	40,00-48,60
Direktabsatz Erzeuger-Verbraucher	1	50,00-80,00	60,00-70,00	-
	2	45,00-75,00	56,00-60,00	-
Großhandelsabgabepreise	1	20,00-24,00		15,00-30,00
	2	18,00-26,00		14,00-28,00
Kleinverkaufspreise LEH, Discounter	1	40,00-100,00		-
	2	40,00-80,00		-

1 = festkochende Sorten, 2 = vorw. festkochende Sorten

Quelle: LWK RLP; LLH Kassel

gültig vom 21.01.09 bis 28.01.09