



Aktuelles Markttelegramm



Tierische Erzeugnisse

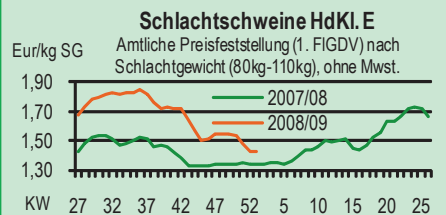
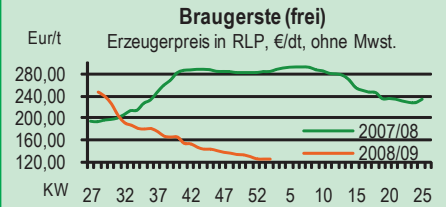
- Schlachtrinder** Nach zufriedenstellendem Weihnachtsgeschäft präsentiert sich der regionale Schlachtrindermarkt mit ausgeglichenen Angebots- und Nachfrageverhältnissen. Die Erzeugerpreise tendieren über alle Kategorien behauptend, die weitere Entwicklung wird jedoch saisonal bedingt, eher verhalten eingeschätzt.
- Schlachtschweine** Am Schlachtschweinemarkt entspricht das Erzeugerangebot weitestgehend dem Bedarf der Schlachtereien. Bei fortgesetzt stabil verlaufender Fleischabsatzlage verharren die Auszahlungspreise auf Vorwochenniveau.
- Ferkel** Dem normal großen Angebot steht regional, wie auch überregional, eine ausgeglichene bis rege verlaufende Nachfrage gegenüber. Die Preise tendieren stabil auf dem zuvor erreichten Preisniveau.
- Nutzkälber** Umsatz durch eingeschränkte Handelsaktivitäten in der Vorwoche deutlich erhöht. Preise auf Niveau der Vorwoche überwiegend behauptend, zum Teil auch leicht fester tendierend. Gefragt bleiben vor allem gute Kälber aus der Kreuzungszucht.
- Eier/Geflügel** Der Jahresanfang beginnt am Eiermarkt saisonüblich mit fallenden Erzeugerpreisen. Die Nachfrage über den LEH verläuft wieder in normalem Umfang und der Absatz in Richtung Verarbeitung und Export gewinnt an Bedeutung. Das sich über die vermarktungsfreien Tage keine übermäßigen Bestände aufgebaut haben, könnte für eine baldige Marktstabilisierung sprechen.

Pflanzliche Erzeugnisse und Futtermittel

- Getreide und Ölsaaten** Geschäfts- und Umsatztätigkeiten sind am regionalen Getreidemarkt noch nicht in Gang gekommen, viele Marktbeteiligte beschäftigen sich mit organisatorischen Aufgaben, oder befinden sich noch im Urlaub. Die Terminmärkte zeigen indes, nach der Talfahrt zum Ende des vergangenen Jahres, eine unerwartet freundliche Entwicklung. Besonders die Kurse für Winterraps konnten sich für alle Termine deutlich befestigen, aber auch Brotweizen notiert in der Spitze bis zu 20,00 Eur/t über den Tiefstständen des vergangenen Jahres. Verantwortlich für diese Entwicklung sind jedoch globale Effekte, die fundamentalen Daten am regionalen Kassamarkt bleiben nämlich kritisch - die noch zu vermarktenden Mengen sind überdurchschnittlich groß und die Nachfrage der Verarbeiter vorerst noch unterentwickelt.
- Futtermittel** Das Angebot am Markt für Sojaschrot ist verhalten und die feste Kursentwicklung seit Jahresanfang hat Bestand, die Nachfrage von Konsum und Handel ist in der Folge rückläufig. Rapsschrot ebenfalls knapp und für vordere Termine mit Aufgeldem. Der Mischfutterabsatz läuft fortgesetzt nur schleppend, die Preisrücknahmen fallen mittlerweile jedoch verhaltener aus. Die Preise für Mühlennachprodukte zeigen ebenfalls Stabilisierungstendenzen.
- Kartoffeln** Nach belebterem Weihnachtsgeschäft lässt die Nachfrage im neuen Jahr noch zu wünschen übrig. Keine großen Impulse zum Jahresbeginn erkennbar. Bei Angebot und Preis besteht bei regionaler Ware Kontinuität.

Quelle: LWK RLP, ZMP Bonn, ED

Blick in den Markt



Warenterminbörsen



Hannover (RMX)

Liefermon.	Umsatz	Euro/t	Vorwoche
Schlussnotierungen für Brotweizen 06.01.2009			
Menge: 50 t; 76 kg/hl, 11 % Prot., 220s. Fallz., 15 % H ₂ O, Lieferorte: u.a. fob/fca.: Rhein, Main, u.a.			
Mrz. '09	0	135,00	125,10
Mai '09	2	140,00	132,00
Aug. '09	0	146,00	136,00
Nov. '09	0	147,00	137,00

Euronext Paris

Schlussnotierungen für Exportweizen 06.01.2009			
Menge: 50 t; 76 kg/hl, intervent.-fähig; L.-ort Rouen			
Jan. '09	1.399	149,75	137,25
Mrz. '09	5.698	151,50	137,00
Mai '09	2.862	152,25	138,25
Aug. '09	2	156,00	144,75
Nov. '09	4.218	162,25	145,75
Jan. '10	118	162,50	146,75
Mrz. '10	39	164,00	148,75
Mai '10	23	164,00	149,00

Schlussnotierungen für Raps 06.01.2009

Schlussnotierungen für Raps 06.01.2009			
Menge: 50 t; diverse Lieferorte in Deutschl./Frankr.			
Feb. '09	2.791	290,25	263,75
Mai '09	1.064	288,50	263,50
Aug. '09	478	290,00	263,75
Nov. '09	519	294,25	268,75
Feb. '10	0	297,50	271,00
Mai '10	0	304,00	277,50

Schlussnotierungen für Mais 06.01.2009

Schlussnotierungen für Mais 06.01.2009			
Menge: 50 t; 15 % H ₂ O, 4 % Bruchkör./Lief. Atlantic			
Mrz. '09	632	130,00	118,00
Jun. '09	203	132,50	121,00
Aug. '09	6	134,75	123,50
Nov. '09	1	140,00	127,75
Jan. '10	0	136,00	132,00
Mrz. '10	0	136,00	132,00
Jun. '10	0	136,00	132,00

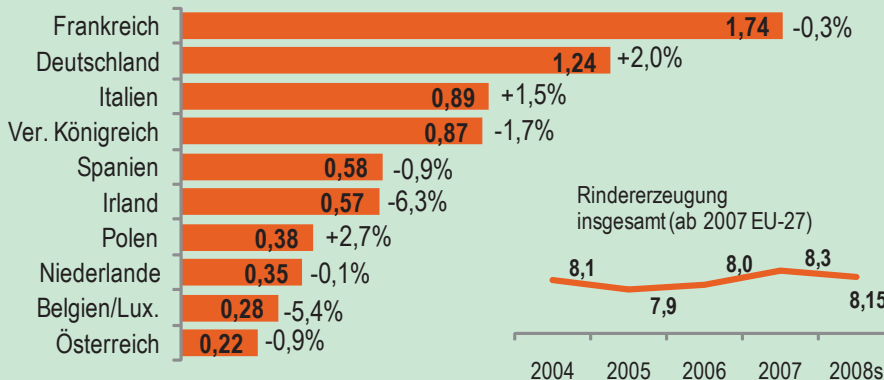
Quelle: RMX Hannover; Euronext

Aktuelle Marktgrafik



EU-Erzeugung 2008 von Rind- und Kalbfleisch

Prognose zur Bruttoeigenerzeugung von Rind- und Kalbfleisch in ausgewählten EU-Ländern (in Millionen Tonnen Schlachtgewicht)



Quelle: ZMP, Prognoseausschuss der EU-Kommission, Eurostat (s: Schätzung)

Erzeugerpreise für Getreide, Ölfrüchte und Körnerleguminosen



Basispreise des Agrarhandels, frei Erfasser, für Standardqualität, in Eur/t, ohne MwSt.							Streckengeschäfte		
Erfassungsdatum:	Hessen			Rheinland-Pfalz			Hessen	RLP	
06.01.2009	Spanne Vorw.	Landes-Ø	Vorwoche	Spanne	Landes-Ø	Vorwoche	Ab-Hof Ø	Ab-Hof Ø	Franko Ø
* = Einzelpreis									
Eliteweizen E	160,00-180,00	167,00	-	140,00-170,00	148,35	-	171,45	153,50	-
Qualitätsweizen (A)	115,00-135,00	125,20	-	120,00-135,00	129,40	-	134,20	133,90	135,90
Brotweizen (B)	105,00-125,00	115,20	-	110,00-115,00	113,80	-	122,90	118,50	121,70
Mahl- bzw. Brotroggen, FZ>120	95,00-115,00	105,20	-	100,00-110,00	107,10	-	111,55	109,00	-
Sommerbraugerste (freie Ware)	125,00-140,00	134,45	-	120,00-140,00	127,15	-	141,00	131,90	134,80
Futtergerste >62 kg/hl	90,00-107,50	98,50	-	90,00-102,50	94,25	-	105,35	98,50	102,20
Futterweizen	100,00-120,00	110,25	-	105,00-110,00	106,95	-	119,65	100,80	114,60
Futterhafer	100,00-120,00	112,80	-	110,00-115,00	110,30	-	119,15	-	-
Körnermais	100,00-110,00	105,00	-	95,00-110,00	102,15	-	115,00	108,00	111,50
Triticale	95,00-110,00	101,25	-	90,00-105,00	96,85	-	109,00	101,50	105,25
W.-Raps food (freie Ware)	250,00-280,00	259,25	-	255,00-275,00	269,05	-	266,80	273,80	277,00

Quelle: LLH, Kassel u. LWK RLP, Bad Kreuznach

Börsennotierungen für Getreide, Ölfrüchte und Körnerleguminosen



Großhandelsabgabepreise in Eur/t, o. MwSt.; überwiegend frei Fuhre/Waggon bzw. Mühle/Station bei sofortiger Lieferung;

Quelle: "Warenbörsen der angegebenen Orte" G=Geld, B=Brief, PS=Papiersack, lo=lose

Börsen	Köln	Mannheim	Würzburg	Frankfurt	Stuttgart	Paderborn
Notierungen am:	19.12.2008	22.12.2008	19.12.2008	18.12.2008	16.12.2008	15.12.2008
Brotweizen 11,5 % 220 FZ	-	128,00-130,00	115,00-122,00	120,00-125,00	128,00-131,00	-
A-Weizen > 13 / 13,5 % / 250 FZ	-	138,00-140,00	125,00-130,00	127,00-132,50	138,00-141,00	-
E-Weizen 14,5 % / 50-55 Sedi / 250-280 FZ	-	238,00-241,00	155,00-160,00	-	-	-
Futterweizen > 70 / 72 kg/hl	125,00	124,00-127,00	-	-	125,00-128,00	-
Brotroggen > 120 FZ	118,00	120,00-125,00	105,00-110,00	-	115,00-120,00	-
Braugerste, Inland	-	144,00-147,00	-	-	146,00-149,00	-
Futtergerste > 62 kg/hl	115,00	110,00-112,00	-	-	106,00-109,00	115,00-117,00
Qualitätshafer > 52/53 kg/hl	-	-	-	-	-	-
Triticale (max. 10 % Auswuchs)	-	118,00-122,00	-	-	-	-
Mais	-	119,00-121,00	124,00	125,00-127,00	115,00-117,00	127,00-129,00
Raps	272,00-275,00 G	261,00-262,00	255,00-259,00	274,00-276,00	258,00-259,00	278,00
Milchl.futter: ESt II, 20 % RP	-	180,00-183,00	-	-	-	-
Milchl.futter: ESt III, 18 % RP	-	196,00-200,00	-	-	-	-
Ferkelstarter >13,8 MJ ME/kg, 18% RP	-	298,00-301,00	-	-	-	-
Schweinemastfutter 13 MJ, 16% RP	-	208,00-212,00	-	-	-	-
Legehennenalleinfutter: 11,4 MJ	-	269,00-273,00	-	-	-	-
Sojaschrot, 43-44 % RP	233,00-250,00 B	266,00-267,00	263,00-267,00	-	264,00-266,00	252,00-253,00
Rapsschrot	90,00	126,00-128,00	130,00	-	-	-
Weizenkleie	-	68,00-72,00	70,00	63,00-66,00	63,00-67,00	82,50-85,00
Roggenkleie	-	63,00-67,00	-	-	-	-
Melasseschnitzel	130,00 B	-	-	-	-	127,00-130,00
Wiesenheu, 1. Schnitt, kl. Ballen	105,00-110,00	-	-	-	75,00-80,00	-
Wiesenheu, 1. Schnitt, Großballen	95,00-100,00	-	-	-	-	-
Weizenstroh, kleine Ballen	75,00-85,00	-	-	-	70,00-75,00	-

Die Konditionen und Paritäten der Börsen sind z. T. sehr unterschiedlich. Die Preise sind nicht unmittelbar vergleichbar.

Preisendenzen sind jedoch im zeitlichen Vergleich der jeweiligen Börsennotierungen erkennbar.

Aktuelle Preisinfos aus Rheinland-Pfalz und Hessen



Infotelefon der LWK: 0671/793-1200
 Montags 16:00 Uhr: Ringferkel, Preisempfehlung
 Schlachtschweine Nordw.-Deutschland.
 Dienstag 16:00 Uhr: Schlachtstättenpreise, Erzeuger-
 Metzger Notierungen, 4. DVO, Nutzkälber

Landwirtschaftskammer Rheinland-Pfalz
 Burgenlandstr. 7, 55543 Bad Kreuznach
 Ref. 25 Markt, 0671/793-1155
 www.lwk-rlp.de
 markt@lwk-rlp.de

Landesbetrieb Landwirtschaft Hessen
 Kölnische Str. 48-50, 34117 Kassel
 Fachgebiet 24, 0561/7299-267
 www.agrarberatung-hessen.de
 marktinfo@llh-hessen.de

gültig vom 07.01.09 bis 14.01.09

Erzeugerpreise für Rinder frei Schlachtstätte



Amtliche Preisfeststellung (1.FIGDV) für Schlachtrinder, Preisgebiet Rheinland-Pfalz und Hessen, Preise in Eur/kg Schlachtgewicht frei Schlachtstätte, o. MwSt. Quelle: ADD Trier

Anzahl Meldungen: 7 Stück: 925 Schlachtzeitraum: 29.12.08-04.01.09

Kategorie	Handelsklasse	Stück	Preisspanne*	Ø-Preis	Kg/Stück	Ø-Preis Vorw.
Jungbullen	U 3	12	3,30-3,59	3,43	397,16	3,44
	U 1-5	30	3,30-3,59	3,40	383,71	3,47
	R 2	16	3,20-3,48	3,34	352,09	3,45
	R 3	30	3,10-3,49	3,43	401,48	3,46
	O 2	10	2,50-3,13	3,00	311,68	3,02
	O 3	31	2,77-3,15	2,98	345,85	2,96
	P 1-5	24	2,42-2,61	2,48	284,58	2,30
E-P insg.	148	-	3,14	352,10	3,32	
Kühe	R 3	21	2,33-2,47	2,42	363,95	2,42
	O 2	32	2,04-2,22	2,15	289,14	2,26
	O 3	152	2,22-2,33	2,29	327,69	2,21
	O 4	23	2,26-2,30	2,27	350,61	2,33
	P 1	154	1,61-1,84	1,75	234,75	1,67
	P 2	81	1,82-2,00	1,95	259,61	1,80
	P 3	45	1,30-2,12	1,97	266,77	1,86
E-P insg.	559	-	2,08	289,00	1,86	
Färsen	R 3	33	2,92-3,25	3,04	284,77	2,91
	O 3	27	2,35-2,59	2,43	271,91	2,53
	O 4	12	2,09-2,85	2,36	306,51	2,60
	O 1-5	50	2,00-2,45	2,33	279,10	2,20
	P 1-5	23	1,45-2,13	1,83	216,78	1,90
E-P insg.	135	-	2,60	270,94	2,74	

* gebildet aus den errechneten Mittelwerten der Meldebetriebe

Schlachtzeitraum:		Amtliche Preisfeststellung (1.FIGDV) für Schlachtrinder im Preisgebiet							
29.12.08-04.01.09		Baden-Württemberg				Nordrhein-Westfalen			
Kategorie	Hdcl.	Preisspanne	Ø-Preis	Vorwo	Kg/Stk.	Preisspanne	Ø-Preis	Vorwo	Kg/Stk.
Jungbullen	R3	3,39-3,50	3,47	3,46	372,00	3,38-3,52	3,39	3,39	402,20
	O3	3,10-3,19	3,17	3,11	367,00	3,09-3,16	3,13	3,13	362,70
Kühe	R 3	2,48-2,61	2,55	2,56	354,00	2,42-2,52	2,47	2,47	363,90
	O 3	2,33-2,43	2,36	2,36	322,00	2,28-2,41	2,36	2,32	329,30
	P 1	1,61-1,75	1,71	1,71	225,00	1,71-1,87	1,82	1,79	234,40
Färsen	R 3	3,03-3,27	3,13	3,10	298,00	2,98-3,19	3,04	2,98	296,90
	O 3	2,29-3,31	2,60	2,49	281,00	2,17-2,48	2,34	2,28	290,60

Quellen: für RLP und Hessen: ADD Trier; für Ba-Wü.: LLM Schwäb. Gmünd; für NRW: LEJ

Erzeugerpreise für Nutzkälber ab Hof



1. u. 2. Qualität, zur Bullen- bzw. Kälbermast geeignet; Alter ab 14 Tage; ca. 40 bis 60 kg LG in Eur/St.; inkl. MwSt., nach allen Vermarktungsabzügen

Region	Hessen				Rheinland-Pfalz			
	29.12.08-04.01.09				05.01.-11.01.09			
Woche vom:	Stk.	Preis-spanne	Ø-Preis	Vorw.	Stk.	Preis-spanne	Ø-Preis	Vorw.
Bullenkälber			akt.Woche	Vorw.			akt.Woche	Vorw.
Holstein sbt.	160	54-70	70	70	552	50-95	68	68
Holstein rbt.	-	-	-	82	82	60-110	74	79
Kreuzungen	4	158-170	167	166	47	100-320	161	192
Fleckvieh	-	-	-	221	-	-	-	-
Mutterkälber								
Holstein	-	-	-	39	6	15-40	23	-
Kreuzungen	2	70-70	70	77	14	70-200	129	109
3. Qualität BK	-	-	-	-	11	1-20	9	28

Quelle: LLH Kassel, LWK RLP, Bad Kreuznach

Erzeugerpreise für Fleckviehkälber; bis 100 kg LG, ab Hof, in Eur je kg LG, o. MwSt.

Zeitraum: 29.12.08-04.01.09 (Veränderungen zur Vorwoche)

Region	Bayern	Baden-Württemberg	Südbaden
Bullenkälber	-	-	-
Mutterkälber	-	-	-

Quelle: ZMP Bonn

Aktuelle Schlachtstättenpreise



Preise für Schlachtrinderhälften, in Eur/kg SG, frei Schlachtstätte, o. MwSt.

Tierart / Hdcl.	06.01.2009	Vorwoche
Jungbullen R3	3,15-3,40	-
Kühe O3	2,15-2,33	-
Färsen O3	2,25-2,88	-

Umfrage d. LWK RLP in Schlachtst. aus RLP

Lammfleisch Südwest



Amtliche Preisfeststellung (1. FIGDV) in Ba-Wü, Hessen, NRW u. RLP, in Eur/kg, ohne MwSt, für die Woche vom: 29.12.08-04.01.09

Nach Schlachtgewicht pauschal abgerechnet

	Stück	SG kg/Tier	Spanne	Ø-Preis
Lämmer	507	17,10	4,07-4,30	4,26

Schafe: Preise für Okt. 2008: 0,5160 EUR/kg

Quelle: LLM Schw.-Gmünd, ADD Trier, LANUV

Düsseldorf, RP'en Stuttgart und Gießen

Schlachtlämmerpreise



In Eur kg/LG, incl. 10,7 % MwSt (LG abzgl. 5 % Nüchterung) 05.01.-11.01.09

Klasse 1 jung, vollfleischig :	2,00-2,20
Klasse 2 jung, fleischig :	1,75-1,95
Klasse 3 abfallende Qualitäten:	0,80-1,70

Tendenz: Preise leicht anziehend

Quelle: EZG Weideland w.V., Bitburg, Tel.: 06561/60270

Pferdemarkt Hamm



Die Interessengemeinschaft Pferdemarkt Hamm e.V. hat beschlossen, den Pferdemarkt bis auf Weiteres einzustellen.

Auktionstermine



Zuchtvieh		Fleischrinder	
Bitburg:	15.01.09	Haus Düsse	10.01.09
Alsfeld:	11.02.09	Alsfeld:	31.01.09
Bitburg:	12.02.09	Meschede:	01.03.09
Alsfeld:	11.03.09	Bitburg:	22.03.09

Kälber		Absetzer	
Bitburg:	15.01.09	Alsfeld:	21.01.09
Alsfeld:	21.01.09	Krefeld:	28.01.09
Biebesheim:	21.01.09	Krefeld:	04.03.09
Bitburg:	12.02.09	Alsfeld:	18.03.09

Zuchtschweine	
Limburg:	21.01.09 Limburg: 18.03.09

Ferkel	
Limburg:	14.01.09 Limburg: 11.02.09

Erzeugerpreise für Schlachtschweine frei Schlachtstätte



Amtl. Preisfeststellung (1. FIGDV), nach SG (80-110 kg) u. Handelsklassen o. MwSt.

Zeitraum:	29.12.08-04.01.09	M1	E	U	E-P	E-P Vorw.
Baden-Württemberg (28 Betriebe, 27.822 Stück) gewogener Ø-Preis (Eur/kg)	0,83-1,27 1,15	1,40-1,54 1,43	1,24-1,44 1,31	- 1,41	- 1,41	- 1,41
Muskelfleisch-Anteil in Prozent	-	59,50	53,10	58,40	-	-
Rheinland-Pfalz (6 Betriebe, 10.847 Stück) gewogener Ø-Preis (Eur/kg)	1,09-1,15 1,11	1,43-1,50 1,43	1,14-1,32 1,31	- 1,37	- 1,37	- 1,37
Klassen-Anteil in Prozent	0,16	58,05	29,65	-	-	-
Muskelfleisch-Anteil in Prozent	-	58,24	52,98	55,88	-	-
Nordrhein-Westfalen (Süd) (7 Betriebe, 19.633 Stück) gewogener Ø-Preis (Eur/kg)	- 1,15	1,43-1,45 1,44	1,30-1,32 1,31	- 1,39	- 1,39	- 1,39
Muskelfleisch-Anteil in Prozent	-	58,50	53,00	56,70	-	-
Hessen (9 Betriebe, 3.017 Stück) gewogener Ø-Preis (Eur/kg)	0,89-0,89 0,89	1,34-1,54 1,44	1,21-1,35 1,28	- 1,39	- 1,41	- 1,41
Klassen-Anteil in Prozent	0,13	63,18	31,26	90,16	-	-
Muskelfleisch-Anteil in Prozent	-	58,60	52,90	56,61	-	-
Thüringen (6 Betriebe, 10.536 Stück) gewogener Ø-Preis (Eur/kg)	1,15-1,15 1,15	1,40-1,44 1,43	1,30-1,35 1,33	- 1,40	- 1,37	- 1,37
Muskelfleisch-Anteil in Prozent	-	58,30	53,00	56,50	-	-

Quellen: für RLP: ADD Trier; für Hessen: RP Gießen, für sonstige: zuständige Stellen d. Länder

Aktuelle Schlachtstättenpreise



Basis-Preis f. Schlachtschweine, 56 % MFA
(in Eur/kg/SG), frei Schlachtstätte

1. Umfrage in Schlachtstätten
aus RLP vom: **06.01.2009**
Spanne: 1,37-1,43 Vorw.: -

2. Umfrage LLH bei Kurhessischen
Genossenschaften vom: **05.01.2009**
Spanne: 1,38-1,41 Vorw.: -

ISN Notierung

26.12.08-01.01.09	ISN: 1,41-1,42	Median: 1,41
02.01.2009	ISW: 1,41-1,41	Median: 1,41

Quelle: ISN Tel.: 09 00 / 19 00 929

Preisempf. für Schlachtschweine



"Vereinigungspreis der Erzeugergemeinschaften"
56 % MFA, Euro-Referenzmaske, frei Schlachtst.
ohne QS-Aufschlag, in Eur/kg/SG, ohne MwSt.

Wochenpreis v. 02.01.09 (gültig 02.01.-08.01.09)
Median 1,41 (Vw.: 1,41) **Spanne: 1,41-1,41**

Vermarktungsmenge: 220.500 (z. Vw.: + 87.400)

Wochenpreis Sauen, M1: **1,14**

Quelle: LWK Nieders. Tel: 09001/190-244, 69 ct/M.

Ferkelpreise Rheinland-Pfalz / Saarland



1. **Basispreise ab Hof** (o. MwSt.) für Standard-Qualitätsferkel der EZ-Ringe; Ø-Gruppen-Größe: Ringf.: 30 Stk., Aufzuchtferkel: ab 60 F./Partie; z.T. als Poolpreis; ohne Abzüge für Klein- u. Zuschläge für Großgruppen; ohne Kosten für Transport u. Impfungen; mit Qualitätszuschlag
"Aufzuchtstall" für den Zeitraum von: **05.01.-11.01.09**

Die Zu- u. Abschläge für abweichende Mengen u. Qualitäten bei R-Ferkeln sind frei vereinbar!

Basis	kg	Grundpreis bzw. Spanne (Eur/St.)	± Preisveränderung zur Vorw. (Eur/St.)	Zu-/Abschläge (Eur/kg) für Mehrgewicht	Mindergew.
Qualitätsringferkel (R)	25	53,00	± 0,00	bis 30 kg 1,50 bis 35 kg 0,75	1,00 -
Aufzuchtferkel (A)	8	29,70 --- 36,50	± 0,00 --- + 0,23	0,50-1,00	0,50-1,00
	30	58,75 --- 66,25	± 0,00 --- + 0,15	0,50-0,70	0,70-1,00

2. **Verkaufspreismeldungen der Erzeugerringe aus der Vorwoche, vom 29.12.08-04.01.09**

Basis (kg)	Anzahl Ferkel	Preis/Ferkel (Eur/St.) Spanne	Ø-Preis	± Preisveränderung zur Vorw. (Eur/St.)	Zu-/Abschläge (Eur/kg) für Mehrgew.	Mindergew.
(R) 25	1.967	53,00-58,75	55,59	+ 0,20	bis 1,30	bis 1,00
(A) 8	2.150	29,70-36,27	30,10	± 0,00	0,50-1,00	0,50-1,00
(A) 30	5.112	58,75-66,10	59,67	- 0,03	0,50-0,70	0,70-1,00

Zuschläge: Bei Kleingruppen, bis 60 Ferkel/Partie, wurden teils Abzüge bis 2,00 Eur/Tier, bei Großgruppen, ab 100 bzw. 160 Tiere, Zuschläge von bis zu 4,00 Eur/Tier, vor MwSt., berechnet.

Herkünfte: Zwei-/Dreirassenkreuzungen, Hybriden, Systemferkel
Quelle: LWK RLP, KH

Ab Hof Preise für Schweine



RLP-Erzeuger-Metzger-Direktverk.; **Metzgerqualität**
(Ø ca. 58-60% MFA; in Eur/kg, o. MwSt.)

Schlachtzeitraum vom **12.08-04.01.09**

Gemeldete Tiere: 888; Preis / kg LG **1,34**
umg. auf SG (79 % Ausschl.): **1,69**

Empfehlung der EZG'en aus RLP f.d. Woche vom **05.01.-11.01.09** **1,31 kg LG**
Quelle: LWK RLP, Bad Kreuznach **1,66 kg SG**

Ferkelpreise Hessen



Ab-Hof-Preise für Standard-Qualitätsferkel
(**Basis: 28kg**), Eur/Tier, o. MwSt., o. Aufschläge für Impfungen und Direktgeschäfte, inkl. aller Qualitätszuschläge, nach Abzug aller Vermarktungskosten

Zeitraum: 29.12.08-04.01.09

Anzahl: 7.267	Preisspanne	Ø-Preis (Vorw.)
Grundpreis¹⁾	48,00-49,00	48,49 (-)
50er Gruppe²⁾	53,00-59,30	58,16 (-)
100er Gruppe²⁾	54,50-61,00	59,87 (-)
Zuschlag bis 30 kg LG		1,00-1,30
Zuschlag > 30 kg LG		0,40-0,51

¹⁾ Ferkel o. Zu-/Abschläge, u.a. für Mengen
²⁾ mit einheitl. Genetik u. Gewicht
Quelle: LLH

Ferkelpreise aus Nordwestdeutschland



Ab-Hof-Preise f. Quali.-Ferkel, **100er-Gr.** o. MwSt, o. Aufschl. f. T. Topgenetik u. evtl. Impfschl.

Zeitraum	Erzeugungsregion			
	Nordrhein-Westfalen		Niedersachsen	
29.12.08-04.01.09				
Datenquelle*:	VHB/EZG	EZG	VHB/EZG	EZG
Basisgewicht:	25 kg	25 kg	25 kg	8 kg/Systemferkel
eingekaufte Menge in St.	85.058	42.149	142.537	27.336
Ø-Preis in Eur / St.	52,00	56,00	52,00	34,70
Veränderung z. Vorwoche	± 0,00	± 0,00	± 0,00	± 0,00
Preisspanne Eur / St.	51,00-58,00	-	50,00-54,50	32,00-36,00
Trend / Vorwoche (Eur/St.)	-	+ 1,00	± 0,00	-

*VHB: Genossenschaftl. u. priv. Viehhandelsbetriebe; EZG = Erzeugergemeinschaft f. Ferkel. Preise = Grundpreise für Qualitätsferkel mit QS-Standard u. definierter Genetik. Der Ø-Preis wird als Median ermittelt. Zuschläge für Impfungen sind nicht enthalten. Für kleinere Partien werden in der Regel Preisabschläge, für größere Partien Preisaufläge vereinbart. Gewichtsabweichungen von der Basis 25 kg werden mit bis zu 1 Eur / kg verrechnet.

Quellen: Landwirtschaftskammern Nordrhein-Westfalen und Niedersachsen

Ferkel Baden-Württemberg



Region	Erzielte Ø-Preise der Vorwoche 1)	Notierung
Hohenlohe und Oberschwaben	in Eur / St. Spanne	05.01.2009 Tendenz Folgewoche
100 Gruppe 2)	50,00-56,00	54,30 ± 0,00

1) gew. Ø-Preise, 25kg-Ferkel, ohne Mykoplasmenimpfung und ohne MwSt.

2) Ferkel-Gruppe ca. 100 Tiere, einheitlicher Genetik und Gewicht, mit QS-Status, frei Vermarkter
Mehrgewicht: + 1,00 EUR/kg
LLM Schwäbisch-Gmünd, Info: 0900/1810800

Futtermittel



Abgabepreise des Handels an die Landwirtschaft, in Eur/t, frei Hof/Silo (lose, ab 3 t), bzw. ab Lager (gesackt), ohne MwSt., Spannenpreise. * = Einzelmeldung

Erfassungsdatum:	13.12.2008		x = lose (> 3 t)	o = gesackt
			Rheinland - Pfalz	Hessen
MAT, ohne Magermilchpulveranteil	o		1.550,00-2.067,50	1.067,30-1.400,00
MAT, Magermilchpulverant. > 35 %	o		1.105,00-1.390,00	1.196,00-2.000,00
Ergänzfutter für Aufzuchtälber, 18% RP	x		230,00-280,00	230,00-309,50
Milchleistungsfutter 14/15 - III	x		190,00-217,50	185,00-222,00
Milchleistungsfutter 18 - III	x		190,00-210,00	191,00-210,00
Ferkelaufzucht, 13,2-13,6 MJ/kg	x		270,00-339,00	235,00-355,00
Sauenfutter, 13,0 MJ/kg	x		225,00-306,00	245,00-266,00
Schweinemastfutter				
Vormast, 1,0-1,15% Lysin, >13,2MJ/kg	x		200,00-275,50	215,00-242,50
Endmast, 0,9-1,0% Lysin, >12,6MJ/kg	x		195,00-266,00	210,00-248,00
Ergänzungsfutter Mastschw., 12,6 MJ/kg;	x		280,00-347,50	253,00-355,00
28% Rohprotein	o		527,00	-
Legehennenalleinfutter, 11,4 MJ/kg,	x		240,00-323,50	255,00-285,00
0,38 % Methionin	o		465,00-540,00	-
Broileralleinfutter, 13,4 MJ/kg	x		280,00-300,00	-
Putenalleinfutter., Phase 6, 11,5 MJ/kg	x		260,00-315,00	-
Sojaschrot, 43-44% Rohprotein	x		280,00-324,00	285,00-328,00
	o		450,00-486,00	-
Rapsschrot, ca. 34 % Rohprotein	x		160,00-188,00	150,00-188,00
Weizenkleie (Normtyp)	o		278,00-330,00	-
Melasseschnitzel, gepresst	x		168,50-200,00	-
Alleinfutter f. Mastschafflämmer	o		437,20-441,50	-
Ergänzungsfutter für Zuchtschafe	x		180,00-250,00	-
Raufutter				
Einkaufspreise des Handels, ab Hof, in Eur/t, o.MwSt.				
Heu, kleine HD-Ballen, 1. Schnitt			120,00-140,00	120,00-150,00
Heu, Rundballen, 1. Schnitt			80,00-120,00	80,00-135,00
Heu, Quaderballen, 1. Schnitt			90,00-130,00	80,00-135,00
Stroh, kleine HD-Ballen			80,00-100,00	85,00-100,00
Stroh, Rundballen			60,00-90,00	70,00-120,00
Stroh, Quaderballen			60,00-90,00	80,00-120,00

Quelle: Landwirtschaftskammer RLP und LLH Kassel

Eierpreise



Erzeugerpreise für Güteklasse A, lose, in Cent / St.					Eiernotierung Südwest vom		
Rheinland - Pfalz vom:			Hessen vom :		2. Januar 2009		
05.01.-11.01.09			29.12.08-04.01.09		Großhandelsabgabepreise		
Gew.-Kl.	Spanne	Ø-Preis	Spanne	Ø-Preis	an den LEH, ohne MwSt und		
aus Käfighaltung, an Handel u. Großverbraucher,					ohne KVP, Eur/100 Stück		
frei Empf., von 1 bis 15 Kisten à 360 Stück, o. MwSt.					weißschalig		
XL	11,80-15,00	12,22	11,50-15,20	13,09	Gewichts	Eur/100 St.	Eur/100 St.
L	8,95-13,00	9,92	8,00-13,70	10,44	klasse	-	16.12.08
M	8,00-11,00	9,13	7,50-11,90	9,24	XL	-	15,00
S	6,35-9,00	7,22	5,00-10,80	7,53	L	-	12,00
aus Käfighaltung, an Endverbraucher, lose, inkl. MwSt					M	-	11,50
XL	16,00-22,00	19,00	14,50-19,00	17,00	S	-	10,00
L	15,00-19,00	17,00	11,00-18,00	15,00	Tendenz	-	fest
M	11,00-18,00	15,00	9,50-17,00	14,00	braunschalig		
S	8,00-14,00	12,00	8,50-13,00	11,00	Gewichts	Eur/100 St.	Eur/100 St.
aus Bodenhaltung, an Endverbraucher, lose, inkl. MwSt.					klasse	-	16.12.08
XL	17,00-23,00	21,00	16,00-24,00	20,00	XL	-	15,00
L	16,00-21,00	19,00	15,00-22,00	18,00	L	-	12,00
M	14,00-19,00	16,00	14,00-20,00	17,00	M	-	11,50
S	9,00-15,00	12,00	10,00-15,00	12,00	S	-	10,00
Quelle: Landwirtschaftskammer RLP; LLH					Tendenz	-	fest
Ladenpreise Kl. M in Eur/10 St., inkl. MwSt.					Quelle: Warenbörsen		
Käfigh.	0,89-1,19	1,06	0,99-1,19	1,08	Stuttgart / Mannheim		
Bodenh.	1,09-2,19	1,37	1,19-2,39	1,40			
Quelle: ZMP, Bonn							

gültig vom 07.01.09 bis 14.01.09

Sauen/Ferkel Südhessen



Ring-Preis im Erzeuger-Direktgeschäft in Ableitung vom Schlachtschweinepreis in Eur ohne MwSt

Zeitraum:	12.01.-18.01.09
Ferkel	
Basis 25 kg, geimpft gg. Mykoplasmen, mit einheitl. Genetik u. Gewicht, Verkauf ab Hof, ohne Zuschläge für Mengen	44,06
Mehrgewichtszuschlag 25-33 Eur/kg LG	1,30
Mehrgewichtszuschlag > 33 Eur/kg LG	0,50
Jungsauen	
Basis mind. 95 kg LG u. 180 Lebenstage, Nettoendpreis ab Hof	236,25

Quelle: Schweine-Kontrollring Südhessen, LLH

Ferkel Rhön-Vogelsberg



Ab-Hof-Preis -ohne MwSt.- der EZG	
"Qualitätsfleisch Rhön-Vogelsberg" für den Zeitraum:	29.12.08-04.01.09
Basis 28 kg-Ferkel, Eur/St.	59,00
Mehrgewicht (28-30) Eur/kg LG	1,28
Mehrgewicht, >30 kg:	kein Zuschlag
Quelle: EZG Qualitätsfleisch Rhön-Vogelsberg	

Hybrid-Jungsauen



Basispreis: 5-10 Tiere/Lieferung; frei Hof; ab 90 kg LG, ohne MwSt;	Zeitraum: 29.12.08-04.01.09
Spanne: 277,02 - 326,00 Eur / Tier	
Jungsauenpreise: ohne Zu-/Abschläge bei abweichender Gruppengröße, Paritäten oder div. Boni-Mali-Regel	
Quelle: JSR, BHZP-RLP/Hessen, Camborough 29, Hülsenberger Zuchtschweine, TOPIGS	

Warenterminbörsen



Hannover(RMX), Schluss-Kurse 06.01.2009
Schlachtschw.-Kontrakte; 8.000 ± 500 kg SG;
 Cash-Settlement-Abrechn. nach "Hog Index",
 56 % ± 3 % MFA, 85-100 kg, SG/Tier

Liefermonat	Umsatz	Eur/kg	Vorwoche
Jan. '09	7	1,417	1,380
Feb. '09	9	1,508	1,470
Mrz. '09	12	1,551	1,515
Apr. '09	12	1,563	1,521
Mai '09	2	1,629	1,580
Juni '09	4	1,653	1,605
Juli '09	1	1,650	1,595
Aug. '09	0	1,655	1,575

Hannover (RMX), Schluss-Kurse 06.01.2009
Ferkel-Kontrakte; 100 St./25 kg LG; Cash-Settle.-
 Abrechnung auf Basis des "RMX-Piglet-Index"

Liefermonat	Umsatz	Eur/St.	Vorwoche
Jan. '09	2	57,00	54,00
Feb. '09	2	59,00	57,50
Mrz. '09	0	60,50	59,40
Apr. '09	0	58,70	58,50
Mai '09	0	56,60	56,90
Juni '09	0	56,50	56,50
Juli '09	0	55,00	55,20
Aug. '09	0	54,80	54,50

Quelle: RMX Hannover

Verbraucher und Erzeugerpreise für Obst und Gemüse



	Verbraucherpreise			Erzeugerpreise bei Versteigerungen*)	
	ZMP RLP inkl. MwSt. *) 06.01.2009	ZMP Hessen inkl. MwSt. *) 06.01.2009	Stichprobe Rheinland-Pfalz inkl. MwSt. *) 05.01.2009	Großmarkt Pfalz / VOG Weisenh.a.S./Ingelh. 05.01.2009	Centralmarkt Roisdorf/Straelen 06.01.2009
OBST:					
Apfelsinen (kg)	0,60-2,90	0,58-2,95	1,39-1,99	-	-
Avocados (Stk)	0,59-0,99	0,66-0,99	-	-	-
Bananen (kg)	0,89-2,15	0,85-2,12	1,09-1,99	-	-
Kiwi (Stk)	0,09-0,30	0,09-0,31	0,25-0,69	-	-
Trauben blau (kg)	-	-	2,22-2,99	-	-
Trauben weiß (kg)	1,98-4,58	1,97-5,00	2,79-2,99	-	-
Tafelbirnen (kg)	1,69-3,00	1,69-3,00	-	0,60-0,65	0,60-0,70
Äpfel (kg) 70-80 mm	0,00	0,00	0,00	0,00	0,00
Elstar					
Gala	1,10-1,99	0,96-2,00	2,59-2,69	0,58-0,60	0,48-0,58
Braeburn	0,93-2,20	0,93-2,03	2,29-2,69	0,70-0,74	0,45-0,60
Golden Delicious	-	-	2,59-2,69	0,60-0,62	-
Boskop	-	-	-	0,60-0,61	0,62
GEMÜSE:				Mutterstadt	
Kopfsalat (Stk)	0,79-1,69	0,75-1,49	0,69-1,19	-	-
Eissalat (Stk)	0,99-1,99	0,99-1,99	0,99-1,39	-	-
Feldsalat (kg)	6,60-16,60	6,60-17,92	8,90-14,90	-	6,50-8,60
Chicoree (kg)	1,58-3,18	1,58-3,98	0,69-0,99	-	-
Salatgurken (Stk)	0,44-1,19	0,59-1,29	0,69-0,79	-	-
Zucchini (kg)	2,49-4,00	2,52-4,00	1,29	-	-
Strauchtomaten (kg)	1,76-3,50	1,76-3,98	2,69-2,99	-	-
Paprika gem. (kg)	2,22-3,99	1,98-4,00	2,79-3,99	-	-
Chinakohl (kg)	0,79-0,99	0,69-1,49	0,59-0,99	0,35-0,45	0,35-0,62
Kohlrabi (Stk)	0,39-0,80	0,39-0,79	0,39-0,69	-	-
Blumenkohl (Stk)	1,29-1,99	0,77-1,99	0,79-1,49	-	-
Broccoli (kg)	1,78-2,49	1,50-2,78	0,79-0,99	-	-
Rosenkohl (kg)	0,65-1,78	0,65-1,98	0,89-1,99	-	0,55-2,00
Weißkohl (kg)	0,49-1,70	0,45-2,50	0,49-0,99	0,19	0,10-0,27
Rotkohl (kg)	-	-	0,49-0,99	0,20-0,30	0,14-0,20
Wirsing (kg)	-	-	0,59-0,99	0,30-0,35	0,32-0,68
Möhren (kg)	0,45-1,32	0,40-1,32	0,59-0,99	0,27-0,35	0,25-0,30
Knollensellerie (Stk)	-	-	0,79-0,99	0,30-0,35	0,25-0,44
Lauch/Portree (kg)	0,79-1,71	0,89-2,40	0,99-1,59	0,40-0,50	0,80-1,22
Zwiebeln braun (kg)	0,37-1,49	0,37-0,99	0,99-1,19	-	-
Champignons (kg)	3,50-5,99	3,10-6,63	3,96	-	-
Kartoffeln v. fk. (2,5 kg)	0,35-1,00	0,36-1,00	0,79-2,29	-	-
Fenchel (kg)	-	-	1,79-1,99	-	-

*) Handelskl. I, wenn nicht anders angegeben; Erzeuger-/Großhandelsabgabepreise in Eur, o. MwSt.

Quelle: LWK RLP, Bad Kreuznach, ZMP Bonn, Großmärkte in RLP u. NRW

Ökoprodukte ab Hof



Ab-Hof Preise an Endverbraucher in Eur /kg, inkl. MwSt vom: 19.12.2008		
Produkte	von - bis	Ø
Chicoree-lose (kg)	5,50-8,80	7,29
Endiviensalat-8er-12er (St.)	1,20-1,90	1,40
Feldsalat gewaschen (kg)	10,98-25,00	16,13
Radicchio (kg)	4,80-7,00	6,19
Spinat gew. (kg)	3,90-6,65	4,51
Mangold (kg)	3,20-5,00	4,96
Portulak (kg)	10,20-19,00	12,15
Kürbis-Hokkaido (kg)	1,49-2,80	2,01
Schalotten (kg)	2,40-6,95	4,49
Knoblauch (kg)	8,45-16,00	13,07
Möhren gew. (kg)	1,25-2,00	1,79
Lauch/Portree (kg)	2,80-5,00	3,77
Spitzkohl (kg)	1,80-2,89	2,39
Kohlrabi (St.)	1,00-1,50	1,20
Chinakohl (kg)	1,99-3,20	2,02
Grünkohl lose (kg)	2,25-4,90	3,35
Rosenkohl (kg)	4,00-7,50	5,50
Rotkohl (kg)	1,20-2,60	1,99
Weißkohl (kg)	1,07-2,50	1,62
Wirsing (kg)	1,45-3,20	2,40
Schwarzwurzeln (kg)	3,80-6,29	4,82
Kartoffeln Ø aller Sorten	0,96-1,90	1,41
Äpfel Ø aller Sorten (kg)	1,75-3,60	2,70
Walnüsse (kg)	3,99-8,95	6,11

Quelle: ZMP Bonn

Wareterminbörse



Hannover (RMX)			
Liefermonat	Umsatz	Euro/t	Vorw.
Schlussnot für Speisekartoffeln 06.01.2009			
Menge: 25 t, vorwiegend festkochende Sorten Hdkl I (Agria, Marabel, Quarta, Satina, Secura, Solara); Cash-Settlement-Abrechnung; "T table Potato-Index")			
Apr. '09	0	118,00	116,00
Schlussnot f. Veredelungskart. 06.01.2009			
Menge: 25 t, Warenkorb: Bintje, Agria u. ä. Sorten; Knollengröße 40 mm+, mit mind. 60 % > 50mm (Cash-Settlement - Abrechnung; "Potato-Index")			
Apr. '09	57	105,00	98,00
Jun. '09	0	121,00	115,00
Apr. '10	0	143,00	140,00

Quelle: RMX Hannover

Speisekartoffeln



06.01.2009		RLP-Nord	RLP-Süd	Hessen
Erzeugerpreise, Eur/dt, ohne MwSt. lose,	1	11,00	14,00	11,00-14,00
frei Rampe, vor Abzug Sortierkosten	2	9,00	13,00	10,00-12,00
Direktabsatz Erzeuger-Verbraucher	1	35,00-55,00	44,00-59,00	40,00-48,60
Eur/dt, inkl. MwSt., in 10 + 12,5 kg Säcken	2	30,00-50,00	44,00-50,00	40,00-48,60
Direktabsatz Erzeuger-Verbraucher	1	50,00-64,00	60,00-70,00	-
Eur/dt, inkl. MwSt., in 5 kg Säcken	2	40,00-60,00	56,00-60,00	-
Großhandelsabgabepreise				
Eur/dt, ohne MwSt., mit Sack,	1	20,00-24,00		15,00-30,00
Mindestabgabe eine Palette	2	18,00-26,00		14,00-28,00
Kleinverkaufspreise LEH, Discounter	1	45,00-100,00		-
Eur/dt, inkl. MwSt. in 2 bis 5 kg-Netzen	2	40,00-80,00		-

1 = festkochende Sorten, 2 = vorw. festkochende Sorten

Quelle: LWK RLP; LLH Kassel

Bundesweite Preisinfos



Per Anrufbeantworter (0,69 Eur / Min.)	
Info 1.FIGDV Schweine/Rinder: (0900)11904 -10	
Info Schweine/Rinder ZMP-Preis:	-10
Info Getreide, Ölsaaten:	-12
Info Eierpreise:	-13
Info Obst / Gemüse:	-14
ZMP Bonn	

gültig vom 07.01.09 bis 14.01.09