



Aktuelles Markttelegramm



Tierische Erzeugnisse

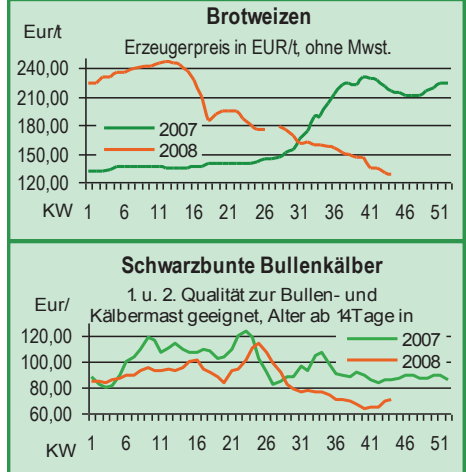
- Schlachtrinder** Die Absatzlage am heimischen Schlachtrindermarkt spitzt sich weiter zu, besonders im Export brechen ganze Vermarktungsschienen ein. Das Erzeugerangebot hingegen nimmt saisonal bedingt stetig zu und die Auszahlungspreise geraten zunehmend, besonders für weibliche Kategorien, unter Druck.
- Schlachtschweine** Das Erzeugerangebot am Schlachtrindermarkt bleibt bundesweit umfangreich, während der Fleischabsatz, besonders im Export, massiv stockt; erneut drastisch gesenkte Auszahlungspreise sind die Folge.
- Ferkel** Vor dem Hintergrund der stark gefallen Schlachtschweinepreise stehen bundesweit auch die Ferkelpreise massiv unter Druck. Auch regional tendieren die Ferkelpreise, bei normal großem Angebot, deutlich schwächer.
- Nutzkälber** Impulsloser Markt; Preise dümpeln in etwa auf niedrigem Niveau der Vorwochen. Knappere Qualitäten zum Teil nicht vermarktbar, nur für ausgesuchte Spitzenqualitäten werden mitunter auch Spitzenpreise erzielt. Identifizierter Ausbruch des neuen BT-Serotyps in den Niederlanden bisher noch ohne Auswirkungen für regionale Märkte in Hessen, Rheinland-Pfalz und Saarland.
- Eier/Geflügel** Nach wie vor wenig Bewegung am Eiermarkt. Saisonale Nachfrage noch abwartend, jedoch Anzeichen für baldige Marktbelebung erkennbar. Käfighaltungsware von Produktenindustrie und Export gefragt; Preise über alle Kategorien unverändert. Saisonale Einflüsse am Schlachtgeflügelmarkt nehmen zu, Nachfrage nach Saisongeflügel stetig. Preise, auch für Hähnchen und Puten, fest.

Pflanzliche Erzeugnisse und Futtermittel

- Getreide und Ölsaaten** Die Kursentwicklung an den Terminmärkten hat sich etwas beruhigt, nach dem Preisverfall der vergangenen Wochen scheint sich eine Bodenbildung abzuzeichnen. Der regionale Kassamarkt reagiert jedoch nur sehr verhalten; Verarbeiter signalisieren weiter gute vordere Deckung, was Anschlussgeschäfte für spätere Termine jedoch nicht ausschließt. Auf Erzeugerseite trennt man sich auf weiter herabgesetzter Preisbasis nur im Bedarfsfall von der Lagerware, wobei sich derzeit am ehesten Futtermittelplatzieren lässt. Bei Brotgetreide sind bestenfalls Einzelgeschäfte auf Termin realisierbar, Brotroggen wird komplett vernachlässigt. Braugerste ist ebenfalls unverkäuflich und die Erzeugerpreise haben Abwehrcharakter. Die Maisernte steht kurz vorm Abschluss, nach weiteren Kursabschlägen gibt es erste Befestigungstendenzen auf niedrigem Niveau.
- Futtermittel** Belebte Nachfrage von Verarbeitung und Konsum und befestigte Kurse von den internationalen Terminmärkten kennzeichnen die Situation am Markt für Sojaschrot. Der Preisverfall bei Rapsschrot scheint auch vorerst gestoppt, die Kurse können sich auf niedrigem Niveau behaupten. Energiehaltige Misch- und Einzelfuttermittel werden fortgesetzt, den Vorgaben des Getreidemarktes folgend, schwächer bewertet.
- Kartoffeln** Keine Veränderung der Marktlage. Nachfragesituation bleibt angespannt. Geringes regionales Angebot aus nicht frostsicheren Zwischenlagern. Preise unverändert.

Quelle: LWK RLP, ZMP Bonn, ED

Blick in den Markt



Warenterminbörsen



Hannover (RMX)

Liefermon.	Umsatz	Euro/t	Vorwoche
Schlussnotierungen für Brotweizen 28.10.2008			
Menge: 50 t; 76 kg/hl, 11 % Prot., 220s. Fallz., 15 % H ₂ O, Lieferorte: u.a. fob/fca.: Rhein, Main, u.a.			
Nov. '08	1	134,00	136,00
Jan. '09	2	138,00	143,00
Mrz. '09	0	141,00	143,50
Mai '09	0	144,00	143,00

Euronext Paris

Schlussnotierungen für Exportweizen 28.10.2008			
Menge: 50 t; 76 kg/hl, intervent.-fähig; L.-ort Rouen			
Nov. '08	1.308	142,75	143,50
Jan. '09	2.216	141,50	142,50
Mrz. '09	1.225	142,00	142,75
Mai '09	498	142,00	143,00
Aug. '09	0	144,75	145,75
Nov. '09	701	148,50	152,50
Jan. '10	63	150,25	153,50
Mrz. '10	5	151,50	156,50

Schlussnotierungen für Raps 28.10.2008

Schlussnotierungen für Raps 28.10.2008			
Menge: 50 t; diverse Lieferorte in Deutschl./Frankr.			
Nov. '08	876	329,00	321,75
Feb. '09	2.604	315,50	318,75
Mai '09	706	315,75	321,25
Aug. '09	148	319,50	321,75
Nov. '09	32	322,00	325,00
Feb. '10	1	323,50	326,50

Schlussnotierungen für Mais 28.10.2008

Schlussnotierungen für Mais 28.10.2008			
Menge: 50 t; 15 % H ₂ O, 4 % Bruchkör./Lief. Atlantic			
Nov. '08	93	128,50	132,75
Jan. '09	212	134,50	137,50
Mrz. '09	130	135,75	140,75
Jun. '09	10	138,50	143,00
Aug. '09	0	138,75	142,75
Nov. '09	0	140,50	144,50
Jan. '10	0	141,50	145,50

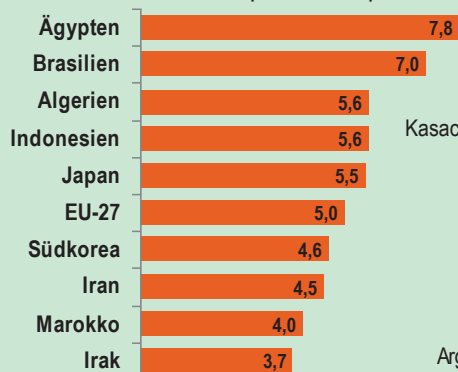
Quelle: RMX Hannover; Euronext

Aktuelle Marktgrafik

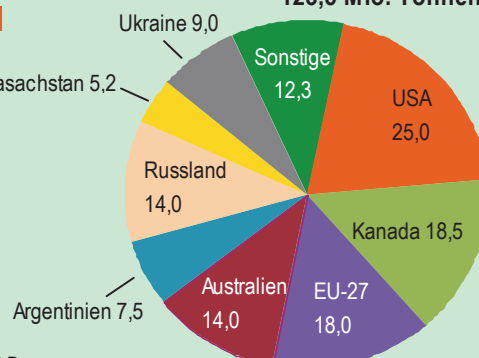


Welthandel mit Weizen

Top-10 der Importländer, in Mio. Tonnen



Exportprognose
2008/09 insgesamt
123,5 Mio. Tonnen



Quelle: USDA-Analyse Oktober 08, ED, Grafik: LWK/RLP

Erzeugerpreise für Getreide, Ölfrüchte und Körnerleguminosen



Basispreise des Agrarhandels, frei Erfasser, für Standardqualität, in Eur / t, ohne MwSt.							Streckengeschäfte		
Erfassungsdatum:	Hessen			Rheinland-Pfalz			Hessen	RLP	
* = Einzelpreis	Spanne	Landes-Ø	Vorwoche	Spanne	Landes-Ø	Vorwoche	Ab-Hof Ø	Ab-Hof Ø	Franko Ø
Eliteweizen E	175,00-190,00	183,35	188,60	150,00-180,00	172,50	183,55	-	178,00	-
Qualitätsweizen (A)	125,00-160,00	142,45	144,75	125,00-145,00	139,65	140,30	150,25	143,90	146,60
Brotweizen (B)	115,00-150,00	132,55	135,80	115,00-135,00	127,55	129,15	139,15	132,50	134,10
Mahl- bzw. Brotroggen, FZ>120	100,00-130,00	115,50	118,75	105,00-120,00	110,10	113,80	124,85	155,50	-
Sommerbraugerste (freie Ware)	135,00-160,00	150,85	154,15	135,00-155,00	144,85	148,45	159,20	150,70	-
Futtergerste >62 kg/hl	100,00-120,00	112,25	115,55	95,00-115,00	109,20	109,45	121,00	114,10	116,90
Futterweizen	105,00-125,00	118,55	120,55	112,00-120,00	118,15	119,60	124,55	123,35	127,80
Qualitätshafer	-	-	-	135,00-140,00	138,55	139,60	-	142,00	-
Futterroggen (and. Verwendung)	-	-	-	-	-	-	-	-	-
Futterhafer	105,00-125,00	119,45	121,15	120,00-135,00	128,15	128,15	128,55	132,00	-
Körnermais	95-118,00	110,45	-	95,00-112,00	106,75	109,55	118,15	111,50	-
Triticale	100,00-117,00	109,60	115,15	100,00-117,00	107,55	109,85	119,30	113,80	118,60
W.-Raps food (freie Ware)	286,00-320,00	307,40	312,60	305,00-315,00	309,15	306,20	313,45	312,90	317,30

Quelle: LLH, Kassel u. LWK RLP, Bad Kreuznach

Börsennotierungen für Getreide, Ölfrüchte und Körnerleguminosen



Großhandelsabgabepreise in Eur/t, o. MwSt.; überwiegend frei Fuhre/Waggon bzw. Mühle/Station bei sofortiger Lieferung;

Quelle: "Warenbörsen der angegebenen Orte" G=Geld, B=Brief, PS=Papiersack, lo=lose

Börsen	Köln	Mannheim	Würzburg	Frankfurt	Stuttgart	Paderborn
Notierungen am:	24.10.2008	27.10.2008	24.10.2008	23.10.2008	28.10.2008	20.10.2008
Brotweizen 11,5 % 220 FZ	145,00-147,00	142,00-144,00	140,00	135,00-140,00	145,00-149,00	-
A-Weizen > 13 / 13,5 % / 250 FZ	-	148,00-152,00	150,00	145,00-150,00	157,00-161,00	-
E-Weizen 14,5 % / 50-55 Sedi / 250-280 FZ	-	210,00-215,00	-	-	-	-
Futterweizen > 70 / 72 kg/hl	137,00-139,00	138,00-141,00	130,00-135,00	-	145,00-149,00	143,00-145,00
Brotroggen > 120 FZ	135,00	130,00-132,00	120,00-130,00	125,00-130,00	133,00-136,00	-
Braugerste, Inland	-	165,00-168,00	160,00	-	165,00-169,00	-
Futtergerste > 62 kg/hl	-	122,00-124,00	120,00	-	115,00-119,00	134,00-135,00
Qualitätshafer > 52/53 kg/hl	-	-	-	-	-	-
Triticale (max. 10 % Auswuchs)	-	130,00-135,00	-	-	-	-
Mais	-	121,00-123,00	125,00-130,00	128,00-130,00	-	-
Raps	327,00-330,00 (G)	214,00-315,00	305,00-313,00	325,00-327,00	322,00-323,00	315,00-325,00
Milchl.futter: ESt II, 20 % RP	-	187,00-191,00	-	-	-	-
Milchl.futter: ESt III, 18 % RP	-	203,00-208,00	-	-	-	-
Ferkelstarter >13,8 MJ ME/kg, 18% RP	-	305,00-309,00	-	-	-	-
Schweinemastfutter 13 MJ, 16% RP	-	215,00-220,00	-	-	-	-
Legehennenalleinfutter: 11,4 MJ	-	276,00-281,00	-	-	-	-
Sojaschrot, 43-44 % RP	267,00-292,00 (B)	305,00-306,00	286,00-298,00	-	318,00-320,00	270,00-273,00
Rapsschrot	112,00-115,00 (B)	120,00-121,00	116,00-118,00	-	-	114,00
Weizenkleie	99,00 (B)	64,00-66,00	75,00	64,00-70,00	68,00-72,00	90,00-95,00
Roggenkleie	-	59,00-61,00	-	-	-	-
Melasseschnitzel	145,00 (B)	176,00-178,00	-	-	-	145,00
Wiesenheu, 1. Schnitt, kl. Ballen	105,00-110,00	-	-	-	70,00-75,00	-
Wiesenheu, 1. Schnitt, Großballen	95,00-100,00	-	-	-	-	-
Weizenstroh, kleine Ballen	75,00-85,00	-	-	-	70,00-75,00	-

Die Konditionen und Paritäten der Börsen sind z. T. sehr unterschiedlich. Die Preise sind nicht unmittelbar vergleichbar.

Preisendenzen sind jedoch im zeitlichen Vergleich der jeweiligen Börsennotierungen erkennbar.

Aktuelle Preisinfos aus Rheinland-Pfalz und Hessen



Infotelefon der LWK: 0671/793-1200
 Montags 16:00 Uhr: Ringferkel, Preisempfehlung
 Schlachtschweine Nordw.-Deutschland.
 Dienstag 16:00 Uhr: Schlachtstättenpreise, Erzeuger-
 Metzger Notierungen, 4. DVO, Nutzkälber

Landwirtschaftskammer Rheinland-Pfalz
 Burgenlandstr. 7, 55543 Bad Kreuznach
 Ref. 25 Markt, 0671/793-1155
 www.lwk-rlp.de
 markt@lwk-rlp.de

Landesbetrieb Landwirtschaft Hessen
 Kölnische Str. 48-50, 34117 Kassel
 Fachgebiet 24, 0561/7299-267
 www.agrarberatung-hessen.de
 marktinfo@llh-hessen.de

gültig vom 29.10.08 bis 05.11.08

Erzeugerpreise für Rinder frei Schlachtstätte



Amtliche Preisfeststellung (4. DVO) für Schlachtrinder, Preisgebiet Rheinland-Pfalz und Hessen, Preise in Eur/kg Schlachtgewicht frei Schlachtstätte, o. MwSt. Quelle: ADD Trier

Anzahl Meldungen: 8 Stück: 1.615 Schlachtzeitraum: 20.10.-26.10.08

Kategorie	Handelsklasse	Stück	Preisspanne*	Ø-Preis	Kg/Stück	Ø-Preis Vorw.
Jungbullen	U 3	13	3,15-3,54	3,30	418,45	3,29
	U 1-5	43	2,94-3,59	3,27	382,45	3,30
	R 2	40	3,14-3,51	3,30	336,07	3,31
	R 3	44	3,05-3,45	3,34	383,78	3,31
	O 2	30	2,84-3,30	2,90	329,04	2,91
	O 3	71	2,82-3,18	2,91	354,06	2,91
	P 1-5	56	2,29-2,55	2,42	275,25	2,57
E-P insg.	315	-	3,00	345,03	3,00	
Kühe	R 3	28	2,53-2,70	2,64	355,33	2,69
	O 2	57	2,24-2,52	2,41	291,86	2,50
	O 3	253	2,30-2,58	2,51	325,51	2,56
	O 4	45	2,38-2,58	2,50	362,58	2,59
	P 1	374	1,74-1,97	1,87	235,13	1,88
	P 2	110	1,73-2,22	2,30	270,32	2,20
	P 3	72	2,03-2,35	2,24	279,29	2,29
	E-P insg.	1.030	-	2,23	283,36	2,29
Färsen	R 3	27	2,83-3,10	2,92	284,49	2,98
	O 3	40	2,48-2,84	2,59	283,39	2,57
	O 4	10	2,48-2,60	2,51	317,38	2,45
	O 1-5	63	2,36-2,80	2,53	279,11	2,49
	P 1-5	33	1,60-2,30	2,02	210,17	2,02
	E-P insg.	148	-	2,60	266,24	2,55

* gebildet aus den errechneten Mittelwerten der Meldebetriebe

Schlachtzeitraum:		Amtliche Preisfeststellung (4. DVO) für Schlachtrinder im Preisgebiet							
20.10.-26.10.08		Baden-Württemberg				Nordrhein-Westfalen			
Kategorie	HdKl.	Preisspanne	Ø-Preis	Vorwo	Kg/Stk.	Preisspanne	Ø-Preis	Vorwo	Kg/Stk.
Jungbullen	R3	3,18-3,40	3,31	3,33	383,00	3,23-3,39	3,30	3,30	394,20
	O3	2,95-3,08	3,05	3,06	356,00	3,02-3,06	3,04	3,04	365,20
Kühe	R 3	2,65-2,86	2,78	2,80	359,00	2,60-2,69	2,64	2,68	348,40
	O 3	2,54-2,63	2,61	2,63	323,00	2,49-2,57	2,54	2,58	321,50
	P 1	1,74-2,03	1,90	1,93	228,00	1,86-2,00	1,94	1,95	235,70
Färsen	R 3	3,12-3,26	3,15	3,16	304,00	2,93-3,15	2,99	3,00	293,60
	O 3	2,49-2,80	2,64	2,66	281,00	2,48-2,58	2,50	2,54	279,90

Quellen: für RLP und Hessen: ADD Trier; für Ba-Wü.: LLM Schwäb. Gmünd; für NRW: LEJ

Erzeugerpreise für Nutzkälber ab Hof



1. u. 2. Qualität, zur Bullen- bzw. Kälbermast geeignet; Alter ab 14 Tage; ca. 40 bis 60 kg LG in Eur/St.; inkl. MwSt., nach allen Vermarktungsabzügen

Region	Hessen				Rheinland-Pfalz			
	20.10.-26.10.08				27.10.-02.11.08			
Woche vom:	Stk.	Preis-spanne	Ø-Preis		Stk.	Preis-spanne	Ø-Preis	
			akt.Woche	Vorw.			akt.Woche	Vorw.
Bullenkälber								
Holstein sbt.	446	44-83	68	64	366	60-100	71	79
Holstein rbt.	34	66-89	75	72	52	60-100	81	77
Kreuzungen	6	149-161	155	150	43	100-320	176	181
Fleckvieh	11	166-244	210	199	-	-	-	200
Mutterkälber								
Holstein	8	33-40	37	30	2	30	30	29
Kreuzungen	5	89-90	89	86	6	70-200	112	160
3. Qualität BK	-	-	-	-	19	1-50	29	16

Quelle: LLH Kassel, LWK RLP, Bad Kreuznach

Erzeugerpreise für Fleckviehkälber; bis 100 kg LG, ab Hof, in Eur je kg LG, o. MwSt.

Zeitraum:		20.10.-26.10.08			(Veränderungen zur Vorwoche)		
Region	Bayern	Baden-Württemberg	Südbaden				
Bullenkälber	4,04 (+0,10)	4,02 (+0,06)	4,24 (+0,35)				
Mutterkälber	2,43 (±0,00)	2,38 (±0,00)	2,51 (+0,11)				

Quelle: ZMP Bonn

gültig vom 29.10.08 bis 05.11.08

Aktuelle Schlachtstättenpreise



Preise für Schlachtrinderhälften, in Eur/kg SG, frei Schlachtstätte, o. MwSt.

Tierart / HdKl.	28.10.2008	Vorwoche
Jungbullen R3	2,95-3,35	2,95-3,33
Kühe O3	2,25-2,56	2,25-2,55
Färsen O3	2,20-2,85	2,20-2,85

Umfrage d. LWK RLP in Schlachtst. aus RLP

Lammfleisch Südwest



Amtliche Preisfeststellung (4.DVO) in Ba-Wü, Hessen, NRW u. RLP, in Eur/kg, ohne MwSt, für die Woche vom: 20.10.-26.10.08

Nach Schlachtgewicht pauschal abgerechnet

	Stück	SG kg/Tier	Spanne	Ø-Preis
Lämmer	380	18,90	4,21-4,30	4,26

Nach Lebendgewicht pauschal abgerechnet

	Stück	LG kg/Tier	Spanne	Ø-Preis
Lämmer	-	-	-	-

Schafe: Preise für Aug. 2008: 0,5360 EUR/kg

Quelle: LLM Schw.-Gmünd, ADD Trier, LANUV Düsseldorf, RP'en Stuttgart und Gießen

Schlachtlämmerpreise



In Eur kg/LG, incl. 10,7 % MwSt (LG abzgl. 5 % Nüchterung) 27.10.-02.11.08

Klasse 1 jung, vollfleischig :	1,80-2,00
Klasse 2 jung, fleischig :	1,55-1,75
Klasse 3 abfallende Qualitäten:	0,70-1,50

Tendenz: Marktturbulenzen wegen Schlachtimp

Quelle: EZG Weideland w.V., Bitburg, Tel.: 06561/60270

Pferdemarkt Hamm



Aufgrund einer ansteckenden Infektionskrankheit entfallen die Termine am Pferdemarkt Hamm bis auf weiteres.

Auktionstermine



Zuchtvieh		Fleischrinder	
Alsfeld:	12.11.08	Meschede:	09.11.08
Bitburg:	06.11.08	Meschede:	06.12.08
Alsfeld:	10.12.08	Alsfeld:	10.12.08
Bitburg:	11.12.08		
Kälber		Absetzer	
Biebesheim:	05.11.08	Krefeld	19.11.08
Alsfeld:	17.11.08	Meschede:	06.12.08
Bitburg:	06.11.08	Alsfeld:	19.11.08
Bitburg:	11.12.08	Alsfeld:	17.12.08
Zuchtschweine			
Limburg:	26.11.08	Alsfeld:	18.11.08
Ferkel			
Limburg:	19.11.08	Limburg:	17.12.08

Erzeugerpreise für Schlachtschweine frei Schlachtstätte



Amtl. Preisfeststellung (4. DVO, nach SG (80-110 kg) u. Handelsklassen) o. MwSt.

Zeitraum:	20.10.-26.10.08	M1	E	U	E-P	E-P Vorw.
Baden-Württemberg (29 Betriebe, 47.015 Stück) gewogener Ø-Preis (Eur/kg)	1,26-1,45 1,35	1,59-1,80 1,65	1,39-1,68 1,52	- 1,62	- 1,69	- 1,69
Muskelfleisch-Anteil in Prozent	-	59,30	53,10	58,20	58,50	58,50
Rheinland-Pfalz (8 Betriebe, 18.147 Stück) gewogener Ø-Preis (Eur/kg)	0,90-1,39 1,35	1,60-1,75 1,66	1,39-1,57 1,52	- 1,59	- 1,66	- 1,66
Klassen-Anteil in Prozent	0,40	59,59	27,99	-	-	-
Muskelfleisch-Anteil in Prozent	-	58,17	52,99	56,00	56,02	56,02
Nordrhein-Westfalen (Süd) (8 Betriebe, 29.496 Stück) gewogener Ø-Preis (Eur/kg)	- 1,38	1,61-1,67 1,63	1,43-1,53 1,51	- 1,60	- 1,67	- 1,67
Muskelfleisch-Anteil in Prozent	-	58,30	53,10	56,80	56,90	56,90
Hessen (13 Betriebe, 3.873 Stück) gewogener Ø-Preis (Eur/kg)	1,27-1,40 1,38	1,58-1,74 1,69	1,41-1,61 1,53	- 1,64	- 1,69	- 1,69
Klassen-Anteil in Prozent	1,29	67,11	20,91	91,43	92,53	92,53
Muskelfleisch-Anteil in Prozent	-	58,70	53,18	56,91	56,90	56,90
Thüringen (6 Betriebe, 25.993 Stück) gewogener Ø-Preis (Eur/kg)	1,32-1,40 1,38	1,61-1,67 1,63	1,51-1,55 1,53	- 1,59	- 1,66	- 1,66
Muskelfleisch-Anteil in Prozent	-	58,10	53,10	56,20	56,00	56,00

Quellen: für RLP: ADD Trier; für Hessen: RP Gießen, für sonstige: zuständige Stellen d. Länder

Aktuelle Schlachtstättenpreise



Basis-Preis f. Schlachtschweine, 56 % MFA
(in Eur/kg/SG), frei Schlachtstätte

1. Umfrage in Schlachtstätten
aus RLP vom: **28.10.2008**
Spanne: 1,51-1,55 Vorw.: 1,60-1,66

2. Umfrage LLH bei Kurhessischen
Genossenschaften vom: **27.10.2008**
Spanne: 1,52-1,55 Vorw.: 1,61-1,64

ISN Notierung

17.10.-23.10.08	ISN: 1,64-1,64	Median: 1,64
24.10.2008	ISW: 1,55-1,58	Median: 1,55

Quelle: ISN Tel.: 09 00 / 19 00 929

Preisempf. für Schlachtschweine



"Vereinigungspreis der Erzeugergemeinschaften"
56 % MFA, Euro-Referenzmaske, frei Schlachtst.
ohne QS-Aufschlag, in Eur/kg/SG, ohne MwSt.

Wochenpreis v. 24.10.08 (gültig 24.10.-30.10.08)
Median 1,55 (Vw.: 1,64) **Spanne: 1,55 - 1,58**
Vermarktungsmenge: 219.800 (z. Vw.: + 8.300)

Wochenpreis Sauen, M1: **1,29**
Quelle: LWK Nieders. Tel.: 09001/190-244, 69 ct/M.

Ferkelpreise Rheinland-Pfalz / Saarland



1. Basispreise ab Hof (o. MwSt.) für Standard-Qualitätsferkel der EZ-Ringe; Ø-Gruppen-Größe:
Ringf.: 30 Stk., Aufzuchtferkel: ab 60 F./Partie; z.T. als Poolpreis; ohne Abzüge für Klein- u. Zu-
schläge für Großgruppen; ohne Kosten für Transport u. Impfungen; mit Qualitätszuschlag
"Aufzuchtstall" für den Zeitraum von: **27.10.-02.11.08**

Die Zu- u. Abschläge für abweichende Mengen u. Qualitäten bei R-Ferkeln sind frei vereinbar!

Basis	kg	Grundpreis bzw. Spanne (Eur/St.)	± Preisveränderung zur Vorw. (Eur/St.)	Zu-/Abschläge (Eur/kg) für Mehrgewicht	Mindergew.
Qualitätsringferkel (R)	25	46,00	- 2,00	bis 30 kg 1,30 bis 35 kg 0,65	1,00 -
Aufzuchtferkel (A)	8	24,50 -- 30,35	- 1,25 -- 1,25	0,50-1,00	0,50-1,00
	30	53,25 -- 57,80	- 2,00 -- 1,70	0,50-0,70	0,70-1,00

2. Verkaufspreismeldungen der Erzeugerringe aus der Vorwoche, vom 20.10.-26.10.08

Basis (kg)	Anzahl Ferkel	Preis/Ferkel (Eur/St.) Spanne Ø-Preis	± Preisveränderung zur Vorw. (Eur/St.)	Zu-/Abschläge (Eur/kg) für Mehrgew.	Mindergew.
(R) 25	2.648	48,00-54,25 49,84	- 0,55	bis 1,30	bis 1,00
(A) 8	4.612	25,75-31,60 25,98	- 0,35	0,50-1,00	0,50-1,00
(A) 30	3.965	55,25-59,90 55,93	+ 0,36	0,50-0,70	0,70-1,00

Zuschläge: Bei Kleingruppen, bis 60 Ferkel/Partie, wurden teils Abzüge bis 2,00 Eur/Tier, bei Großgruppen, ab 100 bzw. 160 Tiere, Zuschläge von bis zu 4,00 Eur/Tier, vor MwSt., berechnet.

Herkünfte: Zwei-/Dreirassenkreuzungen, Hybriden, Systemferkel
Quelle: LWK RLP, KH

Ab Hof Preise für Schweine



RLP-Erzeuger-Metzger-Direktverk.; **Metzgerqualität**
(Ø ca. 58-60% MFA; in Eur/kg, o.MwSt)

Schlachtzeitraum vom **20.10.-26.10.08**
Gemeldete Tiere: 891; Preis / kg LG **1,48**
umg. auf SG (79 % Ausschl.): **1,87**

Empfehlung der EZG'en aus RLP f.d. Woche vom **27.10.-02.11.08**
1,45 kg LG
Quelle: LWK RLP, Bad Kreuznach **1,83 kg SG**

Ferkelpreise Hessen



Ab-Hof-Preise für Standard-Qualitätsferkel
(**Basis: 28kg**), Eur/Tier, o. MwSt., o. Aufschläge für Impfungen und Direktgeschäfte, inkl. aller Qualitätszuschläge, nach Abzug aller Vermarktungskosten

Zeitraum: 20.10.-26.10.08

Anzahl: 9.326	Preisspanne	Ø-Preis (Vorw.)
Grundpreis¹⁾	44,00-50,10	45,06 (44,98)
50er Gruppe²⁾	50,15-54,00	53,14 (54,02)
100er Gruppe²⁾	51,75-57,75	54,83 (55,12)
Zuschlag bis 30 kg LG		1,00-1,30
Zuschlag > 30 kg LG		0,40-0,51

¹⁾ Ferkel o. Zu-/Abschläge, u.a. für Mengen
²⁾ mit einheitl. Genetik u. Gewicht
Quelle: LLH

Ferkelpreise aus Nordwestdeutschland



Ab-Hof-Preise f. Quali.-Ferkel, **100er-Gr.** o.MwSt, o.Aufschl. f.T opgenetik u.evtl. Impzfuschl.

Zeitraum	Erzeugungsregion			
	Nordrhein-Westfalen		Niedersachsen	
20.10.-26.10.08				
Datenquelle*:	VHB/EZG	EZG	VHB/EZG	EZG
Basisgewicht:	25 kg	25 kg	25 kg	8 kg/Systemferkel
eingekaufte Menge in St.	68.651	34.879	86.580	17.950
Ø-Preis in Eur / St.	46,50	51,00	46,00	29,90
Veränderung z. Vorwoche	- 0,25	± 0,00	± 0,00	- 0,10
Preisspanne Eur / St.	45,00-52,00	-	42,00-51,30	28,50-32,50
Trend / Vorwoche (Eur / St.)	-	- 2,00	- 2,00	-

*VHB: Genossenschaftl. u. priv. Viehhandelsbetriebe; EZG = Erzeugergemeinschaft f. Ferkel. Preise= Grundpreise für Qualitätsferkel mit QS-Standard u. definierter Genetik. Der Ø-Preis wird als Median ermittelt. Zuschläge für Impfungen sind nicht enthalten. Für kleinere Partien werden in der Regel Preisabschläge, für größere Partien Preisaufschläge vereinbart. Gewichtsabweichungen von der Basis 25 kg werden mit bis zu 1 Eur / kg verrechnet.

Quellen: Landwirtschaftskammern Nordrhein-Westfalen und Niedersachsen

Ferkel Baden-Württemberg



Region	Erzielte Ø-Preise der Vorwoche 1)	Notierung 27.10.2008
Hohenlohe und Oberschwaben	in Eur / St. Spanne Ø	Tendenz Folgewoche
100 Gruppe 2)	44,00-49,00 47,20	- 1,60

1) gew. Ø-Preise, 25kg-Ferkel, ohne Mykoplasmen-Impfung und ohne MwSt.
2) Ferkel-Gruppe ca. 100 Tiere, einheitlicher Genetik und Gewicht, mit QS-Status, frei Vermarkter
Mehrgewicht: + 1,00 EUR/kg
LLM Schwäbisch-Gmünd, Info: 0900/1810800

Futtermittel



Abgabepreise des Handels an die Landwirtschaft, in Eur/t, frei Hof/Silo (lose, ab 3 t), bzw. ab Lager (gesackt), ohne MwSt., Spannenpreise. * = Einzelmeldung

Erfassungszeitraum:	Oktober 2008		x = lose (> 3 t)	o = gesackt
			Rheinland - Pfalz	Hessen
MAT, ohne Magermilchpulveranteil	o		1280,00-1550,00	1.106,50-1.690,00
MAT, Magermilchpulverant. > 35 %	o		1605,00-2257,00	1.502,80-1.780,00
Ergänzfutter für Aufzuchtälber, 18% RP	x		240,00-305,00	240,00-317,00
Milchleistungsfutter 14/15 - III	x		215,00-231,50	204,50-227,80
Milchleistungsfutter 18 - III	x		215,00-230,00	208,00-235,00
Ferkelaufzucht, 13,2-13,6 MJ/kg	x		285,00-379,50	260,00-389,00
Sauenfutter, 13,0 MJ/kg	x		250,00-306,00	-
Schweinemastfutter				
Vormast, 1,0-1,15% Lysin, >13,2MJ/kg	x		225,00-305,00	-
Endmast, 0,9-1,0% Lysin, >12,6MJ/kg	x		220,00-285,00	220,00-240,00
Ergänzungsfutter Mastschw., 12,6 MJ/kg;	x		265,00-335,00	269,00-362,50
28% Rohprotein	o		400,00	-
Legehennenalleinfutter, 11,4 MJ/kg,	x		250,00-309,50	275,00-310,00
0,38 % Methionin	o		470,00-540,00	-
Broileralleinfutter, 13,4 MJ/kg	x		300,00-315,00	-
Putenalleinfutter., Phase 6, 11,5 MJ/kg	x		290,00-330,00	-
Sojaschrot, 43-44% Rohprotein	x		295,00-320,00	244,00-316,00
	o		390,00-456,00	-
Rapsschrot, ca. 34 % Rohprotein	x		140,00-185,00	134,00-185,00
Weizenkleie (Normtyp)	o		250,00-325,00	-
Melasseschnitzel, gepresst	x		183,00-220,00	-
Alleinfutter f. Mastschaffämmer	o		363,00-427,50	-
Ergänzungsfutter für Zuchtschafe	x		195,00-270,00	-
Raufutter				
Einkaufspreise des Handels, ab Hof, in Eur/t, o.MwSt.				
Heu, kleine HD-Ballen, 1. Schnitt			120,00-160,00	120,00-145,00
Heu, Rundballen, 1. Schnitt			75,00-145,00	80,00-125,00
Heu, Quaderballen, 1. Schnitt			75,00-145,00	80,00-125,00
Stroh, kleine HD-Ballen			-	85,00-100,00
Stroh, Rundballen			70,00-120,00	70,00-120,00
Stroh, Quaderballen			80,00-120,00	75,00-120,00

Quelle: Landwirtschaftskammer RLP und LLH Kassel

Eierpreise



Erzeugerpreise für Güteklasse A, lose, in Cent / St.					Eiernotierung Südwest vom		
Rheinland - Pfalz vom:			Hessen von :		24. Oktober 2008		
27.10.-02.11.08			20.10.-26.10.08		Großhandelsabgabepreise		
Gew.-Kl.	Spanne	Ø-Preis	Spanne	Ø-Preis	an den LEH, ohne MwSt und		
aus Käfighaltung, an Handel u. Großverbraucher,					ohne KVP, Eur/100 Stück		
frei Empf., von 1 bis 15 Kisten à 360 Stück, o. MwSt.					weißschalig		
XL	11,60-15,80	13,19	11,50-15,00	13,05	Gewichts	Eur/100 St.	Eur/100 St.
L	7,35-10,00	9,38	7,50-13,80	9,87	klasse	21.10.08	14.10.08
M	6,65-9,00	8,49	6,50-12,80	8,68	XL	13,50	13,50
S	5,60-8,00	7,29	5,00-12,15	7,34	L	10,50	10,50
aus Käfighaltung, an Endverbraucher, lose, inkl. MwSt					M	10,00	10,00
XL	16,00-22,00	19,00	14,50-19,00	17,00	S	8,50	8,50
L	15,00-19,00	17,00	11,00-18,00	15,00	Tendenz	abwartend	stetig
M	11,00-18,00	14,00	9,50-17,00	13,00	braunschalig		
S	8,00-14,00	11,00	8,50-12,60	11,00	Gewichts	Eur/100 St.	Eur/100 St.
aus Bodenhaltung, an Endverbraucher, lose, inkl. MwSt.					klasse	21.10.08	14.10.08
XL	17,00-31,00	22,00	16,00-24,00	20,00	XL	13,50	13,50
L	16,00-21,00	19,00	15,00-22,00	18,00	L	10,50	10,50
M	14,00-19,00	16,00	14,00-20,00	16,00	M	10,00	10,00
S	12,00-15,00	13,00	10,00-15,00	12,00	S	8,50	8,50
Quelle: Landwirtschaftskammer RLP; LLH					Tendenz	abwartend	stetig
Ladenpreise Kl. M in Eur/10 St., inkl. MwSt.					Quelle: Warenbörsen		
Käfigh.	0,85-0,99	0,94	0,79-1,29	1,02	Stuttgart / Mannheim		
Bodenh.	0,99-2,00	1,30	0,99-2,10	1,39			
Quelle: ZMP, Bonn							

gültig vom 29.10.08 bis 05.11.08

Sauen/Ferkel Südhessen



Ring-Preis im Erzeuger-Direktgeschäft in Ableitung vom Schlachtschweinepreis in Eur ohne MwSt

Zeitraum:	03.11.-09.11.08
Ferkel	
Basis 25 kg, geimpft gg. Mykoplasmen, mit einheitl. Genetik u. Gewicht, Verkauf ab Hof, ohne Zuschläge für Mengen	48,44
Mehrgewichtszuschlag 25-33 Eur/kg LG	1,30
Mehrgewichtszuschlag > 33 Eur/kg LG	0,50
Jungsauen	
Basis mind. 95 kg LG u. 180 Lebenstage, Nettoendpreis ab Hof	253,75
Quelle: Schweine-Kontrollring Südhessen, LLH	

Ferkel Rhön-Vogelsberg



Ab-Hof-Preis -ohne MwSt.- der EZG "Qualitätsfleisch Rhön-Vogelsberg" für den Zeitraum:	20.10.-26.10.08
Basis 28 kg-Ferkel, Eur/St.	55,00
Mehrgewicht (28-30) Eur/kg LG	1,28
Mehrgewicht, >30 kg:	kein Zuschlag
Quelle: EZG Qualitätsfleisch Rhön-Vogelsberg	

Hybrid-Jungsauen



Basispreis: 5-10 Tiere/Lieferung; frei Hof; ab 90 kg LG, ohne MwSt;	Zeitraum: 20.10.-26.10.08
Spanne: 284,60 - 345,00 Eur / Tier	
Jungsauenpreise: ohne Zu-/Abschläge bei abweichender Gruppengröße, Paritäten oder div. Boni-Mali-Regel	
Quelle: JSR, BHZP-RLP/Hessen, Camborough 29, Hülsenberger Zuchtschweine, TOPIGS	

Warenterminbörsen



Hannover(RMX), Schluss-Kurse	28.10.2008		
Schlachtschw.-Kontrakte; 8.000 ± 500 kg SG;	Cash-Settlement-Abrechn. nach "Hog Index", 56 % ± 3 % MFA, 85-100 kg, SG/Tier		
Liefermonat	Umsatz	Eur/kg SG	Vorwoche
Nov. '08	9	1,490	1,580
Dez. '08	16	1,485	1,570
Jan. '09	17	1,464	1,530
Feb. '09	4	1,495	1,590
März '09	14	1,525	1,590
Apr. '09	9	1,524	1,593
Mai '09	2	1,570	1,650
Juni '09	14	1,590	1,679
Hannover (RMX), Schluss-Kurse	28.10.2008		
Ferkel-Kontrakte; 100 St./25 kg LG; Cash-Settle.-	Abrechnung auf Basis des "RMX-Piglet-Index"		
Liefermonat	Umsatz	Eur/St.	Vorwoche
Okt. '08	0	47,50	48,00
Nov. '08	1	44,00	48,00
Dez. '08	3	47,70	51,30
Jan. '09	1	50,20	52,50
Feb. '09	0	53,20	57,80
Mrz. '09	1	55,00	57,50
Apr. '09	0	54,50	57,00
Mai '09	0	54,00	57,00
Quelle: RMX Hannover			

Verbraucher und Erzeugerpreise für Obst und Gemüse



	Verbraucherpreise			Erzeugerpreise bei Versteigerungen*)	
	ZMP RLP inkl. MwSt. *) 28.10.2008	ZMP Hessen inkl. MwSt. *) 28.10.2008	Stichprobe Rheinland-Pfalz inkl. MwSt. *) 27.10.2008	Großmarkt Pfalz / VOG Weisenh.a.S./Ingelh. 27.10.2008	Centralmarkt Roisdorf/Straelen 28.10.2008
OBST:					
Apfelsinen (kg)	0,89-1,99	0,63-1,79	1,39-1,69	-	-
Pflaumen (kg)	1,49-2,59	1,99-2,39	1,99-2,49	-	-
Pfirsiche (kg)	-	-	2,99	-	-
Avocados (Stk)	0,39-0,79	0,39-1,49	-	-	-
Trauben blau (kg)	1,79-3,58	1,55-3,99	1,79-2,99	-	-
Trauben weiß (kg)	1,66-4,49	1,69-4,95	1,79-2,49	-	-
Walnüsse (kg)	-	-	-	2,00	-
Tafelbirnen (kg)	1,00-2,69	1,09-2,99	2,39-2,99	0,50-0,80	0,65-0,72
Äpfel (kg) 70-80 mm					
Elstar	0,75-2,29	0,75-1,33	2,39-2,49	0,60-0,65	0,60-0,65
Gala	1,00-1,99	0,99-1,99	2,49	0,40-0,50	0,48-0,60
Braeburn	0,99-2,87	0,99-2,05	2,49-2,69	0,50-0,84	0,60-0,65
Golden Delicious	-	-	2,49	0,40-0,65	-
GEMÜSE:					
Kopfsalat (Stk)	0,49-0,99	0,69-0,99	0,55-0,69	0,28	0,17-0,27
Eissalat (Stk)	0,59-0,99	0,59-1,19	0,59-0,79	-	0,45-0,51
Feldsalat (kg)	2,45-9,02	2,45-19,92	3,95-4,95	2,50-3,00	2,70-3,60
Chicoree (kg)	1,98-2,98	1,98-3,38	0,69-0,99	-	1,10-1,15
Salatgurken (Stk)	0,39-0,99	0,34-1,00	0,44-0,69	-	0,42-0,51
Zucchini (kg)	1,49-2,99	1,28-2,79	0,79-1,49	-	1,31
Strauchtomaten (kg)	1,77-3,98	1,77-3,98	1,89-2,59	-	0,90-0,91
Paprika gem. (kg)	1,62-3,62	1,90-3,58	2,59-3,99	-	-
Chinakohl (kg)	-	-	0,69-0,99	0,25-0,35	0,26-0,30
Kohlrabi (Stk)	0,29-0,69	0,30-0,70	0,49-0,59	0,18	0,14-0,19
Blumenkohl (Stk)	0,49-2,00	0,53-0,99	0,49-0,89	0,30	0,30-0,40
Broccoli (kg)	0,98-2,98	0,98-3,18	0,69-0,99	-	0,60-0,75
Rosenkohl (kg)	0,79-1,32	0,69-2,20	1,79-1,99	-	0,50-1,25
Grünkohl (kg)	-	-	-	-	0,35
Möhren (kg)	0,40-1,32	0,44-1,53	0,79-0,89	0,22-0,25	0,25-0,30
Radieschen (Bd)	0,39-0,59	0,29-0,69	0,59	0,18-0,20	0,18-0,23
Rote Bete (kg)	-	-	-	-	0,50
Lauch/Porree (kg)	1,12-1,60	0,89-2,40	0,99-1,59	0,40-0,50	0,30-0,36
Zwiebeln braun (kg)	0,39-1,42	0,37-1,49	0,69-0,99	0,18-0,20	-
Champignons (kg)	3,32-6,23	2,76-5,16	1,98	-	-
Kartoffeln v. fk. (2,5 kg)	0,40-1,06	0,36-0,90	0,99-2,49	-	-
Fenchel (kg)	-	-	1,79-1,99	0,45	0,45-0,47
Steckrüben (kg)	-	-	-	-	0,30

*) Handelskl. I., wenn nicht anders angegeben; Erzeuger-/Großhandelsabgabepreise in Eur, o. MwSt.

Quelle: LWK RLP, Bad Kreuznach, ZMP Bonn, Großmärkte in RLP u. NRW

Ökoprodukte ab Hof



Ab-Hof Preise an Endverbraucher in Eur /kg, inkl. MwSt vom: 24.10.2008		
Produkte	von - bis	Ø
Bataviasalat (Stk)	0,90-1,80	1,30
Eichenblattsalat (Stk)	0,80-1,50	1,30
Eissalat (Stk)	1,00-1,80	1,30
Kopfsalat (Stk)	0,60-1,80	1,16
Feldsalat gewaschen (kg)	9,90-18,50	15,45
Romana (Stk)	1,20-1,80	1,30
Spinat gew. (kg)	3,50-9,80	4,04
Mangold (kg)	2,85-4,80	3,98
Radicchio (kg)	4,40-7,00	6,04
Tomaten (kg)	2,00-5,00	3,50
Zucchini (kg)	1,90-4,40	2,23
Knoblauch (kg)	4,80-18,00	12,00
Lauch/Porree (kg)	2,50-4,15	3,49
Lauchzwiebeln (Bd)	1,20-1,99	1,74
Blumenkohl (Stk)	1,99-3,00	2,48
Broccoli (kg)	3,49-5,80	4,72
Fenchel (kg)	2,69-4,90	3,99
Rote Bete (kg)	1,27-2,90	2,37
Knollensellerie (kg)	1,79-3,49	2,53
Steckrüben (kg)	1,95-2,99	2,49
Wurzelpetersilie (kg)	2,60-6,50	5,15
Kartoffeln Ø aller Sorten	0,90-2,10	1,60
Äpfel Ø aller Sorten (kg)	1,00-3,79	2,72
Birnen Ø aller Sorten (kg)	1,50-4,60	3,08

Quelle: ZMP Bonn

Wareterminbörse



Hannover (RMX)			
Liefermonat	Umsatz	Euro/t	Vorw.
Schlussnot für Speisekartoffeln 28.10.2008			
Menge: 25 t, vorwiegend festkochende Sorten Hdkl I (Agria, Marabel, Quarta, Satina, Secura, Solara); Cash-Settlement-Abrechnung; "T Table Potato-Index")			
Nov. '08	0	105,00	105,00
Apr. '09	0	111,00	113,00
Schlussnot f. Veredelungskart. 28.10.2008			
Menge: 25 t, Warenkorb: Bintje, Agria u. ä. Sorten; Knollengröße 40 mm+, mit mind. 60 % > 50mm (Cash-Settlement - Abrechnung; "Potato-Index")			
Nov. '08	0	99,00	95,00
Apr. '09	68	105,00	115,00

Quelle: RMX Hannover

Speisekartoffeln



28.10.2008		RLP-Nord	RLP-Süd	Hessen
Erzeugerpreise, Eur/dt, ohne MwSt. lose, frei Rampe, vor Abzug Sortierkosten	1	11,00	14,00	10,00-15,00
	2	9,00	13,00	9,00-13,00
Direktabsatz Erzeuger-Verbraucher	1	35,00-55,00	44,00-59,00	40,00-56,00
	2	35,00-50,00	44,00-50,00	40,00-52,00
Direktabsatz Erzeuger-Verbraucher	1	50,00-64,00	60,00-70,00	-
	2	40,00-60,00	56,00-60,00	-
Großhandelsabgabepreise	1	20,00-26,00		14,00-32,00
	2	18,00-25,00		13,00-28,00
Kleinverkaufspreise LEH, Discounter	1	40,00-90,00		-
	2	40,00-88,00		-

1 = festkochende Sorten, 2 = vorw. festkochende Sorten

Quelle: LWK RLP; LLH Kassel

Bundesweite Preisinfos



Per Anrufbeantworter (0,69 Eur / Min.)	
Info Eierpreise:	(0900)11904 -13
Info Schlachtschweine/ZMP-Preis:	-10
Info 4.DVO Schweine/Rinder:	-11
Info Getreide, Ölsaaten:	-12
Info Obst / Gemüse:	-14

ZMP Bonn