



Aktuelles Markttelegramm



Tierische Erzeugnisse

- Schlachtrinder** Rindfleischgeschäft ohne Impulse. Jungbullenangebot gut ausreichend, Preise überwiegend stabil. Schlachtkühe dagegen etwas reichlicher angeboten, mit leicht schwächer tendierenden Preisen. Schlachtkälber fester.
- Schlachtschweine** Angebot zuletzt etwas erhöht. Bei zeitgleichen Absatzschwächen im In- und Ausland waren nachgebende Erzeugerpreise die Folge. Auf ermäßigtem Preisniveau scheinen sich nun Angebot und Nachfrage ausgeglichen gegenüber zu stehen.
- Ferkel** Der regional verhaltenen Nachfrage steht ein normal großes Angebot gegenüber. Infolge der schwächer tendierenden Schweinepreise und dem überregional leicht zunehmenden Ferkelangebot, bröckeln die Ferkelpreise, nicht nur regional sondern auch überregional.
- Nutzkälber** Kälbermarkt fortgesetzt unter Druck, das Inlandsangebot nimmt zu. Kälber- und Bullenmäster kaufen nur sehr verhalten. Preise für alle Qualitätsstufen eher nachgebend; vor allem mäßige Qualitäten kaum vermarktbar.
- Eier/ Geflügel** Wieder freundlicher tendierender Eiermarkt. Bei reger Nachfrage und nicht mehr drängendem Angebot ziehen die Abgabepreise auf breiter Front an. Hähnchen- und Putenmarkt insgesamt stabil, dennoch zum Teil schwächer tendierende Erzeugerpreise. Entenmarkt vor Saisonstart, Preise stabil. Schlachthennenpreise erneut fester.

Pflanzliche Erzeugnisse und Futtermittel

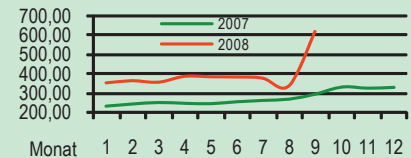
- Getreide und Ölsaaten** Mühlen- und Futtermittelindustrie am Markt kaum präsent, lustloser Markt, Preise auf breiter Front nachgebend; die Erfasser haben den Handel für prompte Ware z.T. ausgesetzt, oft werden nur Briefkurse genannt. Mit bevorstehender Maisernte auch deutlich schwächere Maispreise. Braugerste auf allen Handelsstufen nur in geringen Mengen umgesetzt, Preise erneut schwächer; auch Rapspreise fortgesetzt im freien Fall.
- Futtermittel** Mischfuttermittel und Mühlennachprodukte nur schleppend abgerufen. Durchweg günstigere Angebote. Auch Rapsschrot deutlich preiswerter, Sojaschrot zuletzt im Preis wieder etwas befestigt. Milchaustauscher tendieren zunehmend schwächer. In den Höhenlagen des Westerwaldes ist ein Teil der Heuernte verregnet. Dennoch ausreichendes regionales Angebot. Raufuttermarkt kommt kaum in Schwung, Preise z.T. stabil, regional auch leicht nachgebend; die Preisvorstellungen der Verkäufer liegen z.T. deutlich über den am Markt erzielbaren Preisen.
- Kartoffeln** Angebot weiterhin drängend, Preise mit fallender Tendenz. Einlagerung von Programmware und Chipskartoffeln hat begonnen. Überregionaler Zukauf von Packware. Nur noch knappes regionales Angebot, zum Teil höherer Anteil an Übergrößen.

Quelle: LWK RLP, ZMP Bonn, ED

Blick in den Markt

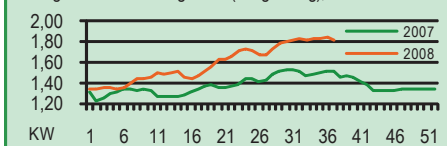
Sojaschrot 43/44% RP

in Eur/t, frei Hof/Silo (lose, ab 3 t), ohne MwSt



Schlachtschweine HdKI. E

Amtliche Preisfeststellung (4. DVO) nach Schlachtgewicht (80kg-110kg), ohne MwSt.



Wareterminbörsen



Hannover (RMX)

Liefermon.	Umsatz	Euro/t	Vorwoche
Schlussnotierungen für Brotweizen 16.09.2008			
Menge: 50 t; 76 kg/hl, 11 % Prot., 220s. Fallz, 15 % H ₂ O, Lieferorte: u.a. fob/fca.: Rhein, Main, u.a.			
Nov. '08	0	161,00	164,80
Jan. '09	2	165,00	166,00
Mrz. '09	0	167,00	169,00
Mai '09	0	169,00	169,00

Euronext Paris

Schlussnotierungen für Exportweizen 16.09.2008			
Menge: 50 t; 76 kg/hl, intervent.-fähig; L.-ort Rouen			
Nov. '08	4.217	169,75	168,75
Jan. '09	745	169,75	169,75
Mrz. '09	609	170,50	170,25
Mai '09	142	171,50	170,75
Aug. '09	0	161,00	163,00
Nov. '09	142	176,25	178,00
Jan. '10	0	176,50	180,25
Mrz. '10	0	177,00	180,75

Schlussnotierungen für Raps 16.09.2008

Menge: 50 t; diverse Lieferorte in Deutschl./Frankr.			
Nov. '08	1.389	351,00	364,25
Feb. '09	690	350,00	366,75
Mai '09	77	352,00	368,00
Aug. '09	4	345,00	359,25
Nov. '09	3	349,00	361,25
Feb. '10	0	344,50	361,75

Schlussnotierungen für Mais 16.09.2008

Menge: 50 t; 15 % H ₂ O, 4 % Bruchkör./Lief. Atlantic			
Nov. '08	73	155,50	153,25
Jan. '09	74	157,00	154,25
Mrz. '09	56	159,00	155,75
Jun. '09	20	161,00	160,25
Aug. '09	0	159,50	160,25
Nov. '09	0	157,00	159,75
Jan. '09	0	157,00	159,75

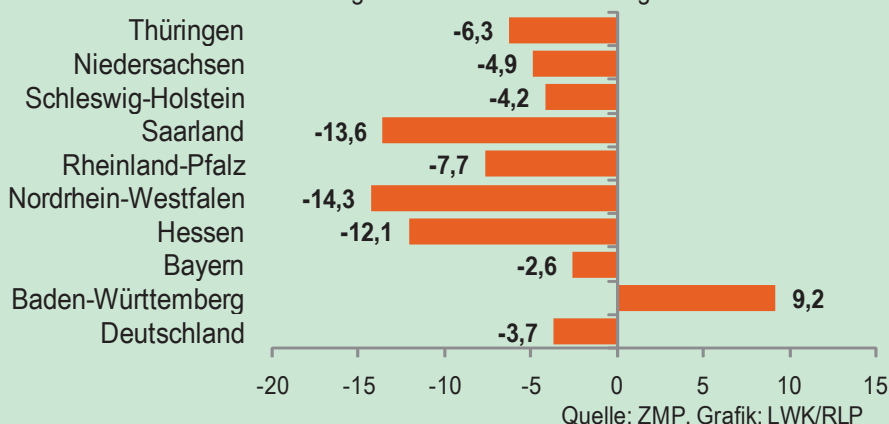
Quelle: RMX Hannover; Euronext

Aktuelle Marktgrafik



Schafhaltung im Rücklauf

Entwicklung der Schafbestände in Regionen in %



Erzeugerpreise für Getreide, Ölfrüchte und Körnerleguminosen



Basispreise des Agrarhandels, frei Erfasser, für Standardqualität, in Eur / t, ohne MwSt.							Streckengeschäfte		
Erfassungsdatum:	Hessen			Rheinland-Pfalz			Hessen	RLP	
* = Einzelpreis	Spanne	Landes-Ø	Vorwoche	Spanne	Landes-Ø	Vorwoche	Ab-Hof Ø	Ab-Hof Ø	Franko Ø
Eliteweizen E	180,00-205,00	196,00	196,00	160,00-205,00	196,20	200,70	203,35	198,30	-
Qualitätsweizen (A)	141,00-170,00	159,20	161,45	142,00-165,00	157,90	165,90	169,75	165,20	168,10
Brotweizen (B)	135,00-160,00	151,45	153,25	130,00-155,00	148,80	151,60	159,25	153,10	156,30
Mahl- bzw. Brotroggen, FZ>120	125,00-145,00	133,25	135,40	115,00-139,00	129,30	133,90	141,65	135,10	-
Sommerbraugerste (freie Ware)	155,00-158,00	173,55	176,85	157,00-185,00	168,10	176,40	187,00	175,10	180,20
Winterbraugerste frei	-	-	-	150,00-160,00	158,10	163,20	-	161,20	-
Futtergerste >62 kg/hl	120,00-135,00	131,15	137,30	115,00-135,00	129,90	137,90	140,65	132,30	136,10
Futterweizen	125,00-135,00	132,15	140,00	122,00-148,00	136,50	142,20	144,50	152,35	145,10
Qualitätshafer	-	-	-	130,00-150,00	145,40	148,20	-	148,10	-
Futterroggen (and. Verwendung)	-	-	129,10	105,00-130,00	118,60	125,50	-	122,20	125,30
Futterhafer	125,00-145,00	139,50	140,15	125,00-138,00	134,10	136,50	150,85	137,10	-
Körnermais	125,00-140,00	137,50	141,60	130,00-140,00	137,50	142,50	145,00	139,50	-
Triticale	125,00-140,00	135,80	137,75	115,00-140,00	131,80	136,10	-	134,10	-
W.-Raps food (freie Ware)	340,00-360,00	350,65	360,25	330,00-365,00	349,60	359,30	357,70	356,30	362,10

Quelle: LLH, Kassel u. LWK RLP, Bad Kreuznach

Börsennotierungen für Getreide, Ölfrüchte und Körnerleguminosen



Großhandelsabgabepreise in Eur/t, o. MwSt.; überwiegend frei Fuhr/Waggon bzw. Mühle/Station bei sofortiger Lieferung;

Quelle: "Warenbörsen der angegebenen Orte" G=Geld, B=Brief, PS=Papiersack, lo=lose

Börsen	Köln	Mannheim	Würzburg	Frankfurt	Stuttgart	Paderborn
Notierungen am:	05.09.2008	15.09.2008	12.09.2008	11.09.2008	16.09.2008	08.09.2008
Brotweizen 11,5 % 220 FZ	170,00	158,00-160,00	160,00-162,50	155,50-157,50	162,00-166,00	-
A-Weizen > 13 / 13,5 % / 250 FZ	-	170,00-173,00	170,00	160,00-165,00	173,00-177,00	-
E-Weizen 14,5 % / 50-55 Sedi / 250-280 FZ	-	217,00-220,00	-	-	-	-
Futterweizen > 70 / 72 kg/hl	159,00	155,00-157,00	150,00	-	160,00-163,00	-
Brotroggen > 120 FZ	-	140,00-141,00	140,00-150,00	140,00-145,00	149,00-153,00	-
Braugerste, Inland	-	190,00-192,00	-	-	184,00-188,00	-
Futtergerste > 62 kg/hl	-	144,00-147,00	150,00	-	138,00-141,00	-
Qualitätshafer > 52/53 kg/hl	-	-	-	-	148,00-150,00	-
Triticale (max. 10 % Auswuchs)	-	145,00-147,00	-	-	-	-
Mais	-	139,00-142,00	145,00-150,00	-	-	-
Raps	380,00 (G)	365,00-366,00	390,00	370,00-372,00	347,00-348,00	380,00-384,00
Milchl.futter: Est II, 20 % RP	-	205,00-209,00	-	-	-	-
Milchl.futter: Est III, 18 % RP	-	220,00-225,00	-	-	-	-
Ferkelstarter >13,8 MJ ME/kg, 18% RP	-	322,00-327,00	-	-	-	-
Schweinemastfutter 13 MJ , 16% RP	-	235,00-240,00	-	-	-	-
Legehennenalleinfutter: 11,4 MJ	-	296,00-301,00	-	-	-	-
Sojaschrot, 43-44 % RP	302,00-316,00 (B)	314,00-315,00	305,00-308,00	-	309,00-311,00	284,00
Rapsschrot	155,00-163,00 (B)	134,00-136,00	135,00-140,00	-	-	-
Weizenkleie	115,00 (B)	80,00-83,00	75,00	-	77,00-81,00	100,00
Roggenkleie	-	75,00-78,00	-	-	-	-
Melasseschnitzel	176,00 (B)	-	-	-	-	181,00
Wiesenheu, 1. Schnitt, kl. Ballen	95,00-100,00	-	-	-	70,00-75,00	-
Wiesenheu, 1. Schnitt, Großballen	80,00-90,00	-	-	-	-	-
Weizenstroh, kleine Ballen	70,00-80,00	-	-	-	70,00-75,00	-

Die Konditionen und Paritäten der Börsen sind z. T. sehr unterschiedlich. Die Preise sind nicht unmittelbar vergleichbar.

Preistendenzen sind jedoch im zeitlichen Vergleich der jeweiligen Börsennotierungen erkennbar.

Aktuelle Preisinfos aus Rheinland-Pfalz und Hessen



Infotelefon der LWK: 0671/793-1200
 Montags 16:00 Uhr: Ringferkel, Preisempfehlung
 Schlachtschweine Nordw.-Deutschland.
 Dienstag 16:00 Uhr: Schlachtstättenpreise, Erzeuger-
 Metzger Notierungen, 4. DVO, Nutzkälber

Landwirtschaftskammer Rheinland-Pfalz
 Burgenlandstr. 7, 55543 Bad Kreuznach
 Ref. 25 Markt, 0671/793-1155
 www.lwk-rlp.de
 markt@lwk-rlp.de

Landesbetrieb Landwirtschaft Hessen
 Kölnische Str. 48-50, 34117 Kassel
 Fachgebiet 24, 0561/7299-267
 www.agrarberatung-hessen.de
 marktinfo@llh-hessen.de

gültig vom 17.09.08 bis 24.09.08

Erzeugerpreise für Rinder frei Schlachtstätte



Amtliche Preisfeststellung (4. DVO) für Schlachtrinder, Preisgebiet Rheinland-Pfalz und Hessen, Preise in Eur/kg Schlachtgewicht frei Schlachtstätte, o. MwSt. Quelle: ADD Trier

Anzahl Meldungen: 8 Stück: 1.500 Schlachtzeitraum: 08.09.-14.09.08

Kategorie	Handelsklasse	Stück	Preisspanne*	Ø-Preis	Kg/Stück	Ø-Preis Vorw.
Jungbullen	U 3	17	3,20-3,29	3,27	419,69	3,35
	U 1-5	34	3,25-3,37	3,30	402,04	3,33
	R 2	30	3,10-3,40	3,25	350,68	3,26
	R 3	32	3,12-3,42	3,30	364,77	3,30
	O 2	50	2,73-3,09	2,89	311,35	2,88
	O 3	44	2,80-3,01	2,88	347,53	2,88
	P 1-5	79	2,46-2,83	2,51	281,36	2,58
E-P insg.	300	-	2,94	335,72	2,97	
Kühe	R 3	24	2,70-2,84	2,78	348,33	2,86
	O 2	59	2,30-2,75	2,60	299,13	2,64
	O 3	201	2,53-2,76	2,67	323,38	2,73
	O 4	50	2,68-2,72	2,70	356,57	2,75
	P 1	364	1,88-2,22	1,98	235,37	2,01
	P 2	128	2,21-2,30	2,27	265,42	2,29
	P 3	75	2,27-2,44	2,40	283,35	2,37
	E-P insg.	976	-	2,36	282,25	2,40
Färsen	R 3	23	2,83-3,15	2,99	302,81	2,93
	O 3	24	2,49-2,82	2,59	275,68	2,66
	O 4	-	-	-	-	2,66
	O 1-5	35	2,46-2,89	2,60	265,27	2,63
	P 1-5	34	1,88-2,29	2,08	214,53	2,12
	E-P insg.	108	-	2,58	260,82	2,60

* gebildet aus den errechneten Mittelwerten der Meldebetriebe

Schlachtzeitraum:		Amtliche Preisfeststellung (4. DVO) für Schlachtrinder im Preisgebiet							
08.09.-14.09.08		Baden-Württemberg				Nordrhein-Westfalen			
Kategorie	HdKl.	Preisspanne	Ø-Preis	Vorwo	Kg/Stk.	Preisspanne	Ø-Preis	Vorwo	Kg/Stk.
Jungbullen	R3	3,24-3,40	3,30	3,28	385,00	3,20-3,34	3,27	3,26	395,90
	O3	2,96-3,07	3,04	3,03	353,00	2,96-3,04	2,99	3,02	368,00
Kühe	R 3	2,82-2,94	2,91	2,94	357,00	2,71-2,87	2,79	2,86	343,10
	O 3	2,64-2,78	2,74	2,78	321,00	2,65-2,74	2,70	2,76	327,10
	P 1	1,90-2,09	2,00	2,04	229,00	1,98-2,09	2,03	2,06	233,70
Färsen	R 3	3,10-3,38	3,17	3,17	302,00	2,92-3,15	3,01	3,01	300,30
	O 3	2,62-2,95	2,76	2,78	279,00	2,57-2,69	2,65	2,72	275,80

Quellen: für RLP und Hessen: ADD Trier; für Ba-Wü.: LLM Schwäb. Gmünd; für NRW: LEJ

Erzeugerpreise für Nutzkälber ab Hof



1. u. 2. Qualität, zur Bullen- bzw. Kälbermast geeignet; Alter ab 14 Tage; ca. 40 bis 60 kg LG in Eur/St.; inkl. MwSt., nach allen Vermarktungsabzügen

Region	Hessen				Rheinland-Pfalz				
	08.09.-14.09.08				15.09.-21.09.08				
Woche vom:	Stk.	Preis-spanne	Ø-Preis		Stk.	Preis-spanne	Ø-Preis		
			akt.Woche	Vorw.			akt.Woche	Vorw.	
Bullenkälber	Holstein sbt.	435	40-85	62	60	383	60-100	69	71
	Holstein rbt.	35	55-90	71	67	52	60-110	81	80
	Kreuzungen	5	125-179	144	130	15	80-210	181	186
	Fleckvieh	11	150-250	200	210	34	100-300	162	200
Mutterkälber	Holstein	6	17-28	23	31	7	30-40	33	34
	Kreuzungen	9	70-89	76	72	6	70-140	98	200
	3. Qualität BK	-	-	-	-	5	60-160	110	50

Quelle: LLH Kassel, LWK RLP, Bad Kreuznach

Erzeugerpreise für Fleckviehkälber; bis 100 kg LG, ab Hof, in Eur je kg LG, o. MwSt.

Zeitraum:		08.09.-14.09.08			
		(Veränderungen zur Vorwoche)			
Region	Bayern	Baden-Württemberg	Südbaden		
Bullenkälber	4,15 (± 0,00)	4,17 (- 0,03)	3,89 (- 0,60)		
Mutterkälber	2,22 (+ 0,01)	2,19 (- 0,06)	2,40 (+ 0,25)		

Quelle: ZMP Bonn

Aktuelle Schlachtstättenpreise



Preise für Schlachtrinderhälften, in Eur/kg SG, frei Schlachtstätte, o. MwSt.

Tierart / HdKl.	16.09.2008	Vorwoche
Jungbullen R3	3,10-3,30	3,10-3,28
Kühe O3	2,40-2,60	2,45-2,65
Färsen O3	2,30-2,88	2,30-2,90

Umfrage d. LWK RLP in Schlachtst. aus RLP

Lammfleisch Südwest



Amtliche Preisfeststellung (4.DVO) in Ba-Wü, Hessen, NRW u. RLP, in Eur/kg, ohne MwSt, für die Woche vom: 08.09.-14.09.08

Nach Schlachtgewicht pauschal abgerechnet

	Stück	SG kg/Tier	Spanne	Ø-Preis
Lämmer	386	18,00	4,02-4,25	4,19

Nach Lebendgewicht pauschal abgerechnet

	Stück	LG kg/Tier	Spanne	Ø-Preis
Lämmer	-	-	-	-

Schafe: Preise für Aug. 2008: 0,5360 EUR/kg

Quelle: LLM Schw.-Gmünd, ADD Trier, LANUV

Düsseldorf, RP'en Stuttgart und Gießen

Schlachtlämmerpreise



In Eur kg/LG, incl. 10,7 % MwSt (LG abzgl. 5 % Nüchterung) 15.09.-21.09.08

Klasse 1 jung, vollfleischig :	1,80-2,00
Klasse 2 jung, fleischig :	1,55-1,75
Klasse 3 abfallende Qualitäten:	0,70-1,50

Tendenz: keine Preisveränderungen

Quelle: EZG Weideland w.V., Bitburg, Tel.: 06561/60270

Pferdemarkt Hamm



Vom 03.09.2008; Auftrieb: 116 Pferde;

Schlachtpferdepreise in Eur / kg LG; o. MwSt

1. Qualität	0,60
vollfleischiges Warmblut	0,40-0,55
geringfleischige Pferde	0,20-0,35

Marktverlauf: ruhig, Preise stabil

Nächster Pferdemarkt: 17.09.2008

Quelle: LWK NRW

Auktionstermine



Zuchtvieh		Fleischrinder	
Alsfeld:	15.10.08	Krefeld:	22.10.08
Bitburg:	09.10.08	Meschede:	09.11.08
Bitburg:	06.11.08	Meschede:	06.12.08
Alsfeld:	12.11.08	Alsfeld:	10.12.08

Kälber		Absetzer	
Biebesheim:	01.10.08	Alsfeld:	08.10.08
Alsfeld:	13.10.08	Krefeld:	22.10.08
Bitburg:	09.10.08	Meschede:	02.10.08
Biebesheim:	05.11.08	Alsfeld:	29.10.08

Zuchtschweine	
Limburg:	26.11.08

Ferkel	
Limburg:	08.10.08
Limburg:	25.10.08

Erzeugerpreise für Schlachtschweine frei Schlachtstätte



Amtl. Preisfeststellung (4. DVO, nach SG (80-110 kg) u. Handelsklassen) o. MwSt.						
Zeitraum:	08.09.-14.09.08	M1	E	U	E-P	E-P Vorw.
Baden-Württemberg						
(29 Betriebe, 46.031 Stück)	1,15-1,48	1,78-1,97	1,60-1,87	-	-	-
gewogener Ø-Preis (Eur/kg)	1,43	1,81	1,68	1,79	1,82	1,82
Muskelfleisch-Anteil in Prozent	-	59,50	53,10	58,50	58,60	58,60
Rheinland-Pfalz						
(8 Betriebe, 17.822 Stück)	0,90-1,50	1,79-1,92	1,57-1,75	-	-	-
gewogener Ø-Preis (Eur/kg)	1,43	1,82	1,69	1,76	1,80	1,80
Klassen-Anteil in Prozent	0,35	62,96	25,92	-	-	-
Muskelfleisch-Anteil in Prozent	-	58,30	52,98	56,25	56,18	56,18
Nordrhein-Westfalen (Süd)						
(8 Betriebe, 30.268 Stück)	-	1,79-1,83	1,65-1,71	-	-	-
gewogener Ø-Preis (Eur/kg)	-	1,81	1,69	1,77	1,81	1,81
Muskelfleisch-Anteil in Prozent	-	58,50	53,10	57,00	56,90	56,90
Hessen						
(13 Betriebe, 4.659 Stück)	1,29-1,47	1,77-1,92	1,60-1,75	-	-	-
gewogener Ø-Preis (Eur/kg)	1,43	1,84	1,70	1,80	1,83	1,83
Klassen-Anteil in Prozent	1,16	66,17	21,31	89,93	92,97	92,97
Muskelfleisch-Anteil in Prozent	-	58,72	53,18	57,11	58,03	58,03
Thüringen						
(6 Betriebe, 23.832 Stück)	1,45-1,48	1,79-1,83	1,69-1,72	-	-	-
gewogener Ø-Preis (Eur/kg)	1,47	1,81	1,70	1,76	1,80	1,80
Muskelfleisch-Anteil in Prozent	-	58,00	53,10	56,10	56,30	56,30

Quellen: für RLP: ADD Trier; für Hessen: RP Gießen; für sonstige: zuständige Stellen d. Länder

Aktuelle Schlachtstättenpreise



Basis-Preis f. Schlachtschweine, 56 % MFA (in Eur/kg/SG), frei Schlachtstätte		
1. Umfrage in Schlachtstätten aus RLP vom:		16.09.2008
Spanne:	1,70-1,76	Vorw.: 1,76-1,82
2. Umfrage LLH bei Kurhessischen Genossenschaften vom:		15.09.2008
Spanne:	1,71-1,74	Vorw.: 1,77-1,80
ISN Notierung		
05.09.-11.09.08	ISN: 1,79-1,81	Median: 1,80
12.09.2008	ISW: 1,74-1,75	Median: 1,74
Quelle: ISN Tel.: 09 00 / 19 00 929		

Preisempf. für Schlachtschweine



"Vereinigungspreis der Erzeugergemeinschaften" 56 % MFA, Euro-Referenzmaske, frei Schlachtst. ohne QS-Aufschlag, in Eur/kg/SG, ohne MwSt.	
Wochenpreis v. 12.09.08 (gültig 12.09.-18.09.08)	
Median 1,74 (Vw.: 1,83) Spanne: 1,74 - 1,75	
Vermarktungsmenge: 210.900 (z. Vw.: + 6.100)	
Wochenpreis Sauen, M1: 1,46	
Quelle: LWK Nieders. Tel: 09001/190-244, 69 ct/M.	

Ab Hof Preise für Schweine



RLP-Erzeuger-Metzger-Direktverk.; Metzgerqualität (Ø ca. 58-60% MFA; in Eur/kg, o.MwSt)	
Schlachtzeitraum vom	08.09.-14.09.08
Gemeldete Tiere: 832; Preis / kg LG	1,56
umg. auf SG (79 % Ausschl.):	1,89
Empfehlung der EZG'en aus RLP f.d. Woche vom	
15.09.-21.09.08	1,56 kg LG
Quelle: LWK RLP, Bad Kreuznach	1,97 kg SG

Ferkelpreise Hessen



Ab-Hof-Preise für Standard-Qualitätsferkel (Basis: 28kg), Eur/Tier, o. MwSt., o. Aufschläge für Impfungen und Direktgeschäfte, inkl. aller Qualitäts- zuschläge, nach Abzug aller Vermarktungskosten		
Zeitraum: 08.09.-14.09.08		
Anzahl: 8.133	Preisspanne	Ø-Preis (Vorw.)
Grundpreis¹⁾	42,00-47,00	43,66 (42,88)
50er Gruppe²⁾	51,00-56,00	53,49 (53,08)
100er Gruppe²⁾	52,00-59,00	55,17 (54,87)
Zuschlag bis 30 kg LG		1,00-1,30
Zuschlag > 30 kg LG		0,40-0,51
¹⁾ Ferkel o. Zu-/Abschläge, u.a. für Mengen		
²⁾ mit einheitl. Genetik u. Gewicht Quelle: LLH		

Ferkel Baden-Württemberg



Region	Erzielte Ø-Preise der Vorwoche 1)	Notierung 15.09.2008
Hohenlohe und Ober- schwaben	in Eur / St. Spanne Ø	Tendenz Folgewoche
100 Gruppe 2)	42,00-49,00	46,90 ± 0,00
¹⁾ gew. Ø-Preise, 25kg-Ferkel, ohne Mykoplasmen- Impfung und ohne MwSt.		
²⁾ Ferkel-Gruppe ca. 100 Tiere, einheitlicher Ge- netik und Gewicht, mit QS-Status, frei Vermarkter Mehrgewicht: + 1,00 EUR/kg		
LLM Schwäbisch-Gmünd, Info: 0900/1810800		

Ferkelpreise Rheinland-Pfalz / Saarland



1. Basispreise ab Hof (o. MwSt.) für Standard-Qualitätsferkel der EZ-Ringe; Ø-Gruppen-Größe: Ringf.: 30 Stk., Aufzuchtferkel: ab 60 F./Partie; z.T. als Poolpreis; ohne Abzüge für Klein- u. Zu- schläge für Großgruppen; ohne Kosten für Transport u. Impfungen; mit Qualitätszuschlag "Aufzuchtstall" für den Zeitraum vom: 15.09.-21.09.08					
Die Zu- u. Abschläge für abweichende Mengen u. Qualitäten bei R-Ferkeln sind frei vereinbar!					
Basis	kg	Grundpreis bzw. Spanne (Eur/St.)	± Preisveränderung zur Vorw. (Eur/St.)	Zu-/Abschläge (Eur/kg) für Mehrgewicht Mindergew.	
Qualitätsring ferkel (R)	25	48,00	- 1,00	bis 30 kg 1,30	1,00
Aufzucht- ferkel (A)	8	26,55 bis 31,30	± 0,00 --- - 0,30	0,50-1,00	0,50-1,00
	30	56,25 bis 59,10	- 2,00 --- - 0,40	0,50-0,70	0,70-1,00
2. Verkaufspreismeldungen der Erzeugerringe aus der Vorwoche, vom 08.09.-14.09.08					
Basis (kg)	Anzahl Ferkel	Preis/Ferkel (Eur/St.) Spanne Ø-Preis	± Preisveränderung zur Vorw. (Eur/St.)	Zu-/Abschläge (Eur/kg) für Mehrgew. Mindergew.	
(R) 25	1.801	49,00-54,00 50,91	+ 0,18	bis 1,30	bis 1,00
(A) 8	2.329	26,55-31,60 27,53	+ 0,71	0,50-1,00	0,50-1,00
(A) 30	4.999	58,25-59,50 58,38	- 0,12	0,50-0,70	0,70-1,00
Zuschläge: Bei Kleingruppen, bis 60 Ferkel/Partie, wurden teils Abzüge bis 2,00 Eur/Tier, bei Großgruppen, ab 100 bzw. 160 Tiere, Zuschläge von bis zu 4,00 Eur/Tier, vor MwSt., berechnet.					
Herkünfte: Zwei-/Dreirassenkreuzungen, Hybriden, Systemferkel Quelle: LWK RLP, KH					

Ferkelpreise aus Nordwestdeutschland



Ab-Hof-Preise f. Quali.-Ferkel, 100er-Gr. o.MwSt, o.Aufschl. f.T. Topgenetik u. evtl. Imp fzuschl.				
Zeitraum	Erzeugungsregion			
	Nordrhein-Westfalen		Niedersachsen	
08.09.-14.09.08	VHB/EZG	EZG	VHB/EZG	EZG
Datenquelle*:	25 kg	25 kg	25 kg	8 kg/Systemferkel
Basisgewicht:	65.436	35.849	89.968	17.069
eingekaufte Menge in St.	48,25	53,00	48,00	31,50
Ø-Preis in Eur / St.	+ 0,25	± 0,00	± 0,00	+ 0,20
Veränderung z. Vorwoche	47,50-55,00	-	45,00-52,00	29,00-33,00
Preisspanne Eur / St.	-	- 1,00	- 2,00	-
Trend / Vorwoche (Eur / St.)				
*VHB: Genossenschaftl. u. priv. Viehhandelsbetriebe; EZG = Erzeugergemeinschaft f. Ferkel. Preise = Grund- preise für Qualitätsferkel mit QS-Standard u. definierter Genetik. Der Ø-Preis wird als Median ermittelt. Zuschläge für Impfungen sind nicht enthalten. Für kleinere Partien werden in der Regel Preisabschläge, für größere Partien Preisaufschläge vereinbart. Gewichtsabweichungen von der Basis 25 kg werden mit bis zu 1 Eur / kg verrechnet.				
Quellen: Landwirtschaftskammern Nordrhein-Westfalen und Niedersachsen				

gültig vom 17.09.08 bis 24.09.08

Futtermittel



Abgabepreise des Handels an die Landwirtschaft, in Eur/t, frei Hof/Silo (lose, ab 3 t), bzw. ab Lager (gesackt), ohne MwSt., Spannenpreise. * = Einzelmeldung

Erfassungszeitraum:	September 2008		x = lose (> 3 t)	o = gesackt
			Rheinland - Pfalz	Hessen
MAT, ohne Magermilchpulveranteil	o		1.070,00-1.570,00	1.106,50-1.500,00
MAT, Magermilchpulverant. > 35 %	o		1.480,00-2.257,50	1.502,80-1.890,00
Ergänzfutter für Aufzuchtälber, 18% RP	x		250,00-315,00	250,00-322,00
Milchleistungsfutter 14/15 - III	x		223,00-245,00	216,00-237,50
Milchleistungsfutter 18 - III	x		224,00-248,00	219,00-245,00
Ferkelaufzucht, 13,2-13,6 MJ/kg	x		299,50-352,50	305,00-389,00
Sauenfutter, 13,0 MJ/kg	x		280,00-313,50	276,00-310,00
Schweinemastfutter				
Vormast, 1,0-1,15% Lysin, >13,2MJ/kg	x		240,00-305,00	239,00-280,00
Endmast, 0,9-1,0% Lysin, >12,6MJ/kg	x		230,00-285,00	244,00-260,00
Ergänzungsfutter Mastschw., 12,6 MJ/kg;	x		265,00-348,00	269,00-400,00
28% Rohprotein	o		430,00	-
Legehennenalleinfutter, 11,4 MJ/kg,	x		260,00-337,00	304,50-335,00
0,38 % Methionin	o		470,00-540,00	-
Broileralleinfutter, 13,4 MJ/kg	x		325,50*	-
Putenalleinfutter., Phase 6, 11,5 MJ/kg	x		310,00-340,00	-
Sojaschrot, 43-44% Rohprotein	x		310,00-340,00	330,00-360,00
	o		390,00-486,00	-
Rapsschrot, ca. 34 % Rohprotein	x		178,00-200,00	166,00-221,00
Weizenkleie (Normtyp)	o		270,00-344,00	-
Melasseschnitzel, gepresst	x		213,50-240,00	-
Alleinfutter f. Mastschaffämmer	o		363,00-437,20	-
Ergänzungsfutter für Zuchtschafe	x		215,00-285,00	-
Raufutter				
Einkaufspreise des Handels, ab Hof, in Eur/t, o.MwSt.				
Heu, kleine HD-Ballen, 1. Schnitt			120,00-160,00	120,00-160,00
Heu, Rundballen, 1. Schnitt			75,00-145,00	75,00-145,00
Heu, Quaderballen, 1. Schnitt			75,00-145,00	75,00-145,00
Stroh, kleine HD-Ballen			-	85,00-145,00
Stroh, Rundballen			70,00-120,00	70,00-120,00
Stroh, Quaderballen			80,00-120,00	80,00-120,00

Quelle: Landwirtschaftskammer RLP und LLH Kassel

Eierpreise



Erzeugerpreise für Güteklasse A, lose, in Cent / St.					Eiernotierung Südwest vom		
Rheinland - Pfalz vom:			Hessen von :		12. September 2008		
15.09.-21.09.08			08.09.-14.09.08		Großhandelsabgabepreise		
Gew.-Kl.	Spanne	Ø-Preis	Spanne	Ø-Preis	an den LEH, ohne MwSt und		
aus Käfighaltung, an Handel u. Großverbraucher,					ohne KVP, Eur/100 Stück		
frei Empf., von 1 bis 15 Kisten à 360 Stück, o. MwSt.					weißschalig		
XL	11,43-15,80	13,01	11,50-15,10	13,15	Gewichts	Eur/100 St.	Eur/100 St.
L	6,98-10,00	9,14	7,00-13,10	9,52	klasse	09.09.08	02.09.08
M	6,28-8,60	8,21	6,00-12,10	8,32	XL	13,00	13,00
S	5,50-7,90	7,26	5,00-11,45	7,41	L	10,00	10,00
aus Käfighaltung, an Endverbraucher, lose, inkl. MwSt					M	9,50	9,50
XL	16,00-22,00	19,00	14,50-20,00	18,00	S	8,00	8,00
L	15,00-19,00	17,00	11,00-18,00	15,00	Tendenz	abwartend	ausgeglichen
M	11,00-18,00	14,00	9,50-17,00	13,00	braunschalig		
S	8,00-14,00	11,00	8,50-12,50	11,00	Gewichts	Eur/100 St.	Eur/100 St.
aus Bodenhaltung, an Endverbraucher, lose, inkl. MwSt.					klasse	09.09.08	02.09.08
XL	17,00-31,00	22,00	16,00-24,00	20,00	XL	13,00	13,00
L	16,00-21,00	19,00	15,00-22,00	18,00	L	10,00	10,00
M	14,00-19,00	16,00	14,00-20,00	16,00	M	9,50	9,50
S	12,00-15,00	13,00	10,00-15,00	12,00	S	8,00	8,00
Quelle: Landwirtschaftskammer RLP; LLH					Tendenz	abwartend	ausgeglichen
Ladenpreise Kl. M in Eur/10 St., inkl. MwSt.					Quelle: Warenbörsen		
Käfigh.	0,79-1,19	0,92	0,79-1,19	0,90	Stuttgart / Mannheim		
Bodenh.	1,25-2,22	1,37	1,09-2,13	1,35			
Quelle: ZMP, Bonn							

gültig vom 17.09.08 bis 24.09.08

Sauen/Ferkel Südhessen



Ring-Preis im Erzeuger-Direktgeschäft in Ableitung vom Schlachtschweinepreis in Eur ohne MwSt

Zeitraum:		22.09.-28.09.08
Ferkel		
Basis 25 kg, geimpft gg. Mykoplasmen, mit einheitl. Genetik u. Gewicht, Verkauf ab Hof, ohne Zuschläge für Mengen		54,38
Mehrgewichtszuschlag 25-33 Eur/kg LG		1,30
Mehrgewichtszuschlag > 33 Eur/kg LG		0,50
Jungsauen		
Basis mind. 95 kg LG u. 180 Lebenstage, Nettoendpreis ab Hof		277,50
Quelle: Schweine-Kontrollring Südhessen, LLH		

Ferkel Rhön-Vogelsberg



Ab-Hof-Preis -ohne MwSt.- der EZG "Qualitätsfleisch Rhön-Vogelsberg" für den Zeitraum:		08.09.-14.09.08
Basis 28 kg-Ferkel, Eur/St.		54,00
Mehrgewicht (28-30) Eur/kg LG		1,28
Mehrgewicht, >30 kg:	kein Zuschlag	
Quelle: EZG Qualitätsfleisch Rhön-Vogelsberg		

Hybrid-Jungsauen



Basispreis: 5-10 Tiere/Lieferung; frei Hof; ab 90 kg LG, ohne MwSt.;		Zeitraum:	08.09.-14.09.08
Spanne: 293,60 - 358,00 Eur / Tier			
Jungsauenpreise: ohne Zu-/Abschläge bei abweichender Gruppengröße, Paritäten oder div. Boni-Mali-Regel			
Quelle: JSR, BHZP-RLP/Hessen, Camborough 29, Hülsenberger Zuchtschweine, TOPIGS			

Warenterminbörsen



Hannover(RMX), Schluss-Kurse 16.09.2008
Schlachtschw.-Kontrakte; 8.000 ± 500 kg SG;
Cash-Settlement-Abrechn. nach "Hog Index",
56 % ± 3 % MFA, 85-100 kg, SG/Tier

Liefermonat	Umsatz	Eur/kg	Vorwoche
Sept. '08	0	1,735	1,761
Okt. '08	0	1,666	1,674
Nov. '08	2	1,665	1,690
Dez. '08	2	1,668	1,670
Jan. '09	0	1,588	1,585
Feb. '09	0	1,690	1,703
März '09	2	1,710	1,740
Apr. '09	0	1,748	1,740

Hannover (RMX), Schluss-Kurse 16.09.2008
Ferkel-Kontrakte; 100 St./25 kg LG; Cash-Settle.-Abrechnung auf Basis des "RMX-Piglet-Index"

Liefermonat	Umsatz	Eur/St.	Vorwoche
Sept. '08	0	47,30	49,00
Okt. '08	2	48,00	50,50
Nov. '08	3	52,00	54,50
Dez. '08	2	53,60	55,80
Jan. '09	0	56,50	58,00
Feb. '09	1	61,00	62,30
Mrz '09	2	61,00	62,50
Apr. '09	0	61,60	61,60

Quelle: RMX Hannover

Verbraucher und Erzeugerpreise für Obst und Gemüse



	Verbraucherpreise			Erzeugerpreise bei Versteigerungen*)	
	ZMP RLP inkl. MwSt. *) 16.09.2008	ZMP Hessen inkl. MwSt. *) 16.09.2008	Stichprobe Rheinland-Pfalz inkl. MwSt. *) 15.09.2008	Großmarkt Pfalz / VOG Weisenh.a.S./Ingelh. 15.09.2008	Centralmarkt Roisdorf/Straelen 16.09.2008
OBST:					0,00
Tafelbirnen (kg)	1,29-1,59	0,99-3,00	2,49-2,99	0,50-0,70	-
Aprikosen (kg)	-	-	-	-	-
Nektarinen (kg)	1,39-3,44	1,08-3,49	-	-	-
Pfirsiche (kg)	1,00-4,50	1,49-3,99	2,59	-	-
Zwetschgen (kg)	1,29-2,98	1,49-2,90	1,79-1,99	1,20-1,60	-
Trauben blau (kg)	1,49-3,18	1,39-3,38	2,59	1,00-1,30	-
Trauben weiß (kg)	1,49-2,99	1,49-3,90	2,59	1,00-1,30	-
Äpfel (kg) 70-80 mm					
Elstar	1,11-2,49	1,11-2,49	-	0,55-0,75	0,60-0,70
Gala	0,99-2,29	1,11-2,02	2,29-2,69	0,55-0,65	-
Braeburn	1,39-2,49	1,49-2,30	2,29-2,69	-	-
Golden Delicious	-	1,98-2,29	2,29-2,69	0,60-0,70	-
Jonagold	-	-	2,29-2,69	0,60-0,80	-
GEMÜSE:				Mutterstadt	
Kopfsalat (Stk)	0,39-1,00	0,39-0,79	0,39-0,59	0,20	0,13-0,26
Eissalat (Stk)	0,39-0,90	0,44-0,79	0,65-0,79	-	0,23-0,30
Lollo Bionda (Stk)	-	-	0,69-0,79	0,20	0,14-0,23
Eichblatt/Raisa (Stk)	-	-	0,59-0,69	0,20	0,14-0,19
Endivien (Stk)	-	-	0,59-0,99	0,30	0,20-0,33
Salatgurken (Stk)	0,49-0,99	0,49-0,99	0,59-0,75	-	0,35-0,41
Zucchini (kg)	0,79-1,99	0,93-1,79	0,69-0,89	0,45-0,55	0,31-0,48
Strauchtomaten (kg)	1,00-3,58	0,99-3,98	1,79-1,89	0,55-0,65	0,58-0,80
Paprika gem. (kg)	2,38-4,53	1,67-4,58	2,99-3,49	-	-
Kohlrabi (Stk)	0,25-0,80	0,25-0,59	0,59-0,69	0,14-0,16	0,12-0,20
Weißkohl (kg)	0,25-0,99	0,25-0,99	0,99-1,29	0,25	0,12-0,19
Blumenkohl (Stk)	0,49-1,00	0,49-0,99	0,59-0,89	0,55-0,65	0,40-0,79
Broccoli (kg)	-	1,38-2,38	0,79-0,99	-	0,68-1,13
Rotkohl (kg)	-	-	0,99	0,20	0,12-0,17
Möhren (kg)	0,49-1,58	0,49-1,72	0,49-0,99	0,32-0,38	-
Radieschen (Bd)	0,29-0,59	0,29-0,59	0,39-0,59	0,15-0,18	0,21-0,24
Porree/Lauch (kg)	0,99-1,99	0,95-2,00	1,79-1,99	0,55	0,40-0,59
Frühlingszwieb. (Bd)	0,29-0,69	0,29-0,55	-	-	-
Zwiebeln (kg)	0,39-1,49	0,39-0,99	0,39-0,79	0,15-0,18	-
Erbsen (kg)	-	-	-	2,40	1,43-1,51
Mangold (kg)	-	-	-	-	0,50-0,80
Fenchel (kg)	-	-	1,99-2,29	0,45	0,45
Champignons (kg)	2,58-5,00	2,58-6,83	4,99	-	-

*) Handelskl. I., wenn nicht anders angegeben; Erzeuger-/Großhandelsabgabepreise in Eur, o. MwSt.

Quelle: LWK RLP, Bad Kreuznach, ZMP Bonn, Großmärkte in RLP u. NRW

Ökoprodukte AB Hof



Ab-Hof Preise an Endverbraucher in Eur /kg, inkl. MwSt vom: 12.09.2008		
Produkte	von - bis	Ø
Bataviasalat (Stk)	0,69-1,60	1,20
Eichenblattsalat (Stk)	0,69-1,60	1,20
Eissalat (Stk)	0,90-1,65	1,20
Kopfsalat (Stk)	0,69-1,60	1,20
Mangold (kg)	2,90-5,00	3,98
Romana (Stk)	1,10-1,60	1,20
Spinat gew. (kg)	2,99-5,95	4,52
Auberginen (kg)	2,90-6,40	4,96
Salatgurken (Stk)	0,60-1,99	1,44
Tomaten (kg)	2,29-4,50	3,17
Zucchini (kg)	1,39-3,50	2,20
Stangenbohnen (kg)	3,99-6,00	5,33
Lauch/Porree (kg)	2,29-5,00	3,69
Lauchzwiebeln (Bd)	1,00-2,19	1,47
Blumenkohl (Stk)	2,20-2,95	2,53
Broccoli (kg)	3,20-5,00	4,34
Fenchel (kg)	2,80-7,25	3,98
Kartoffeln (kg)	1,20-2,20	1,69
Himbeeren (250g)	1,90-4,90	3,34
Basilikum (Bd.)	0,75-1,85	1,21
Bohnenkraut (Bd.)	0,90-1,45	1,15
Thymian (Bd.)	0,90-2,00	1,24
Petersilie (Bd)	0,60-1,60	1,10
Schnittlauch (Bd.)	0,60-1,60	1,12

Quelle: ZMP Bonn

Wareterminbörse



Hannover (RMX)			
Liefermonat	Umsatz	Euro/t	Vorw.
Schlussnot für Speisekartoffeln 16.09.2008			
Menge: 25 t, vorwiegend festkochende Sorten HdKl I (Agria, Marabel, Quarta, Satina, Secura, Solara); Cash-Settlement-Abrechnung; "T able Potato-Index")			
Nov. '08	0	120,00	120,00
Apr. '09	0	123,00	126,00
Schlussnot f. Veredelungskart. 16.09.2008			
Menge: 25 t, Warenkorb: Bintje, Agria u. ä. Sorten; Knollengröße 40 mm+, mit mind. 60 % > 50mm (Cash-Settlement - Abrechnung; "Potato-Index")			
Nov. '08	0	93,00	93,00
Apr. '09	33	122,00	117,00

Quelle: RMX Hannover

Speisekartoffeln



16.09.2008		RLP-Nord	RLP-Süd	Hessen
Erzeugerpreise, Eur/dt, ohne MwSt. lose, frei Rampe, vor Abzug Sortierkosten	1	11,00	15,00	13,00-17,00
	2	9,00	14,00	12,00-16,00
Direktabsatz Erzeuger-Verbraucher	1	40,00-70,00	56,00-65,00	61,00-64,00
	2	40,00-65,00	52,00-60,00	40,00-60,00
Direktabsatz Erzeuger-Verbraucher	1	50,00-76,00	70,00-80,00	-
	2	50,00-70,00	60,00-80,00	-
Großhandelsabgabepreise	1	30,00-37,00		17,00-30,00
	2	28,00-34,00		16,00-29,00
Kleinverkaufspreise LEH, Discounter	1	45,00-104,00		-
	2	44,00-104,00		-

1 = festkochende Sorten, 2 = vorw. festkochende Sorten

Quelle: LWK RLP; LLH Kassel

Bundesweite Preisinfos



Per Anrufbeantworter (0,69 Eur / Min.)	
Info Eierpreise:	(0900)11904 -13
Info Schlachtschweine/ZMP-Preis:	-10
Info 4.DVO Schweine/Rinder:	-11
Info Getreide, Ölsaaten:	-12
Info Obst / Gemüse:	-14

ZMP Bonn