



Markt- und Preisinformation

der LWK Rheinland-Pfalz und des Landesbetriebs Landwirtschaft Hessen (LLH), zusammengestellt von der LWK Rheinland-Pfalz, Preise und Termine ohne Gewähr



Aktuelles Markttelegramm



Tierische Erzeugnisse

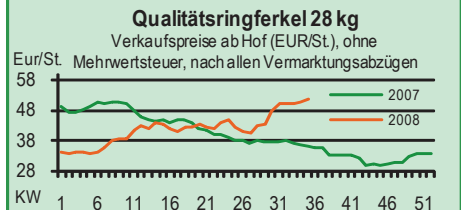
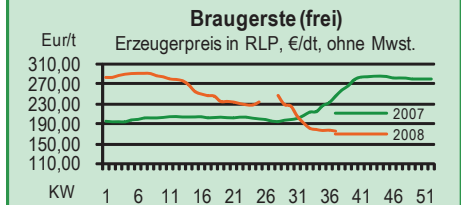
- Schlachtrinder** Rindfleischhandel auf Vorderfleisch, Keulenware und Verarbeitungsartikel konzentriert. Jungbullenpreise regional etwas anziehend, Angebot begrenzt, Kühe und Färsen dagegen etwas schwächer. Zunehmendes Angebot, insbesondere in Norddeutschland. Leicht festere Schlachtkälberpreise.
- Schlachtschweine** Steigende Angebotszahlen und eine mitunter schwächer tendierende Aufnahmebereitschaft seitens der Schlachtindustrie bedingen bundesweit leicht nachgebende Preise. Noch herrschen aber ausgeglichene Angebots- und Nachfrageverhältnisse vor.
- Ferkel** Regional in etwa ausgeglichener Ferkelmarkt. Dem normal großen Angebot steht eine etwas unterdurchschnittliche Nachfrage gegenüber. Nachdem sich in der Vorwoche die Preise zum Teil noch leicht befestigen konnten, wird aktuell nur von unverändert tendierenden Preisen ausgegangen.
- Nutzkälber** Weiterhin impulslose Nachfrage nach Kälbern für Kälbermast. Preise bestenfalls auf dem Niveau der Vorwoche behauptend. Aufgelder nur für top-marktfähige Kreuzungskälber erzielbar.
- Eier/Geflügel** Etwas freundlicherer Eiermarkt, Nachfrage reger. Die laufende Produktion fließt problemlos ab. Preise uneinheitlich, Bodenhaltungsware preisstabil, z.T. auch unter Druck, Käfigware dagegen mit festeren Tendenzen. Ausgeglichener Geflügelmarkt; stabile Schlachthennenpreise, Erzeugerpreise für Hähnchen und Puten z.T. auch leicht nachgebend.

Pflanzliche Erzeugnisse und Futtermittel

- Getreide und Ölsaaten** Die sehr guten Ernteergebnisse in Deutschland und der EU üben anhaltenden Mengen- und Preisdruck aus. Unverändert verhaltene Getreide- und Ölsaatennachfrage; Mühlen, Mälzereien und Futtermittelhersteller am Markt kaum präsent. Es werden kaum Umsätze erzielt. Preise für Brotgetreide mit hohen Aufmischqualitäten (über 13 Prozent Protein) zumeist noch knapp behauptend, dagegen deutlicher Preisdruck, vor allem bei Futtergetreide und Körnermais; auch Braugerstenpreise rückläufig. Rapspreise folgen den internationalen Terminmarktvorgaben, zuletzt auch regional mit deutlichen Preiskorrekturen nach unten, u.a. auch bedingt durch die deutlich nachgebenden Ölmarktpreise.
- Futtermittel** Vordere Mühlennachprodukte im Preis leicht schwächer, Abnahme von bestehenden Melasseschnitzelpellets-Kontrakten schleppend; die nachgebenden Preise für Getreide und sonstige Energieträger verstärken den Druck auf rückläufige Mischfutterpreise. Auch Sojaschrot- und Rapsschrotpreise zuletzt deutlich schwächer. Durchweg gute Versorgung mit Grundfutter in Rindviehbetrieben, zudem ist hohe Silomaisernete zu erwarten. Raufutterpreise auf bisherigem Niveau stabil.
- Kartoffeln** Haupternte sehr weit voran. Einlagerung beginnt ab Mitte dieser Woche. Bei weiterhin stagnierendem Konsum und großem, übergebietlichem Angebots- und Preisdruck geben die Erzeugerpreise letztendlich doch nach. Sonderangebote im LEH, es handelt sich dabei aber meist um Restbestände aus Frühkartoffelsortiment.

Quelle: LWK RLP, ZMP Bonn, ED

Blick in den Markt



Wareterminbörsen



Hannover (RMX)

Liefermon.	Umsatz	Euro/t	Vorwoche
Schlussnotierungen für Brotweizen 09.09.2008			
Menge: 50 t; 76 kg/hl, 11 % Prot., 220s. Fallz., 15 % H ₂ O, Lieferorte: u.a. fob/fca.: Rhein, Main, u.a.			
Nov. '08	9	164,80	179,00
Jan. '09	9	166,00	180,00
Mrz. '09	0	169,00	187,00
Mai '09	2	169,00	189,00

Euronext Paris

Schlussnotierungen für Exportweizen 09.09.2008			
Menge: 50 t; 76 kg/hl, intervent.-fähig; L.-ort Rouen			
Nov. '08	7.080	168,75	178,25
Jan. '09	1.968	169,75	179,50
Mrz. '09	2.445	170,25	180,25
Mai '09	666	170,75	181,00
Aug. '09	0	163,00	172,50
Nov. '09	383	178,00	187,50
Jan. '10	0	180,25	189,50
Mrz. '10	0	180,75	187,25

Schlussnotierungen für Raps 09.09.2008

Menge: 50 t; diverse Lieferorte in Deutschl./Frankr.			
Nov. '08	2.835	364,25	378,25
Feb. '09	1.238	366,75	382,00
Mai '09	133	368,00	385,00
Aug. '09	34	359,25	378,00
Nov. '09	57	361,25	386,00
Feb. '10	0	361,75	377,50

Schlussnotierungen für Mais 09.09.2008

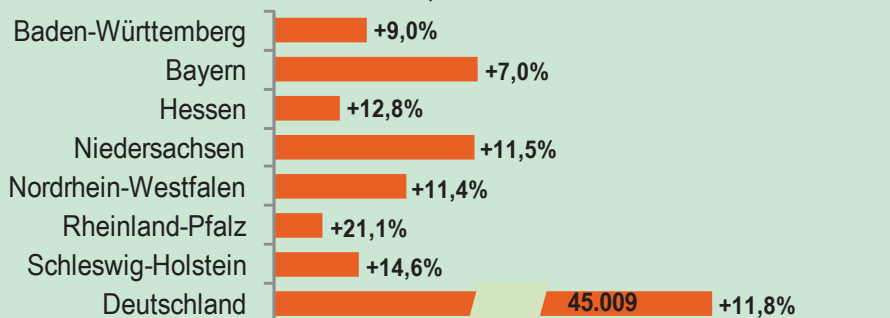
Menge: 50 t; 15 % H ₂ O, 4 % Bruchkör./Lief. Atlantic			
Nov. '08	278	153,25	167,00
Jan. '09	231	154,25	168,50
Mrz. '09	136	155,75	173,50
Jun. '09	0	160,25	174,00
Aug. '09	0	160,25	173,00
Nov. '09	0	159,75	173,00
Jan. '09	0	159,75	173,00

Quelle: RMX Hannover; Euronext

Aktuelle Marktgrafik



Vorläufige Ernte von Getreide* in Deutschland in 1.000 t, Ernte 2008, Veränderung gegenüber Durchschnittspreis 2002/07 in %



Quelle: BMELV; * ohne Körnermais/CCM, Grafik: LWK/RLP

Erzeugerpreise für Getreide, Ölfrüchte und Körnerleguminosen



Basispreise des Agrarhandels, frei Erfasser, für Standardqualität, in Eur / t, ohne MwSt.							Streckengeschäfte		
Erfassungsdatum:	Hessen			Rheinland-Pfalz			Hessen	RLP	
* = Einzelpreis	Spanne	Landes-Ø	Vorwoche	Spanne	Landes-Ø	Vorwoche	Ab-Hof Ø	Ab-Hof Ø	Franko Ø
09.09.2008									
Eliteweizen E	180,00-205,00	196,00	-	180,00-215,00	200,70	207,30	199,00	206,30	-
Qualitätsweizen (A)	145,00-175,00	161,45	173,55	150,00-175,00	165,90	173,50	170,85	170,60	173,70
Brotweizen (B)	140,00-165,00	153,25	160,15	140,00-160,00	151,60	155,80	159,40	156,30	162,20
Mahl- bzw. Brotroggen, FZ>120	125,00-145,00	135,40	138,50	125,00-145,00	133,90	137,90	142,80	139,30	146,00
Sommerbraugerste (freie Ware)	165,00-185,00	176,85	182,85	165,00-195,00	176,40	182,10	188,00	189,10	191,20
Winterbraugerste frei	-	-	-	160,00-165,00	163,20	167,20	-	168,10	-
Futtergerste >62 kg/hl	130,00-145,00	137,30	143,55	125,00-145,00	137,90	144,60	145,85	141,10	145,10
Futterweizen	130,00-145,00	140,00	147,80	130,00-150,00	142,20	147,80	147,70	152,35	150,30
Qualitätshafer	-	-	-	135,00-160,00	148,20	154,10	-	151,10	-
Futterroggen (and. Verwendung)	122,00-135,00	129,10	129,30	120,00-140,00	125,50	127,50	-	-	-
Futterhafer	125,00-145,00	140,15	142,90	130,00-140,00	136,50	140,10	150,00	139,50	-
Körnermais	125,00-148,00	141,60	-	130,00-155,00	142,50	168,90	149,60	148,10	-
Triticale	130,00-142,00	137,75	141,00	122,50-145,00	136,10	143,60	-	141,30	-
W.-Raps food (freie Ware)	350,00-370,00	360,25	371,75	340,00-375,00	359,30	369,70	370,65	372,10	380,10

Quelle: LLH, Kassel u. LWK RLP, Bad Kreuznach

Börsennotierungen für Getreide, Ölfrüchte und Körnerleguminosen



Großhandelsabgabepreise in Eur/t, o. MwSt.; überwiegend frei Fuhr/Waggon bzw. Mühle/Station bei sofortiger Lieferung;

Quelle: "Warenbörsen der angegebenen Orte" G=Geld, B=Brief, PS=Papiersack, lo=lose

Börsen	Köln	Mannheim	Würzburg	Frankfurt	Stuttgart	Paderborn
Notierungen am:	05.09.2008	08.09.2008	05.09.2008	04.09.2008	09.09.2008	08.09.2008
Brotweizen 11,5 % 220 FZ	170,00	167,00-170,00	165,00	167,50-172,50	167,00-170,00	-
A-Weizen > 13 / 13,5 % / 250 FZ	-	178,00-180,00	175,00-182,00	177,50-182,00	177,00-181,00	-
E-Weizen 14,5 % / 50-55 Sedi / 250-280 FZ	-	225,00-230,00	215,00-220,00	-	-	-
Futterweizen > 70 / 72 kg/hl	159,00	160,00-165,00	158,00-160,00	-	165,00-168,00	-
Brotroggen > 120 FZ	-	145,00-146,00	150,00-155,00	150,00-155,00	153,00-157,00	-
Braugerste, Inland	-	204,00-207,00	210,00-215,00	-	202,00-206,00	-
Futtergerste > 62 kg/hl	-	150,00-155,00	155,00-165,00	-	143,00-147,00	-
Qualitätshafer > 52/53 kg/hl	-	-	-	-	148,00-152,00	-
Triticale (max. 10 % Auswuchs)	-	152,00-157,00	-	-	-	-
Mais	-	153,00-157,00	164,00-170,00	-	-	-
Raps	380,00 (G)	381,00-382,00	390,00	396,00-388,00	358,00-359,00	380,00-384,00
Milchl.futter: Est II, 20 % RP	-	205,00-209,00	-	-	-	-
Milchl.futter: Est III, 18 % RP	-	220,00-225,00	-	-	-	-
Ferkelstarter >13,8 MJ ME/kg, 18% RP	-	330,00-335,00	-	-	-	-
Schweinemastfutter 13 MJ , 16% RP	-	245,00-250,00	-	-	-	-
Legehennenalleinfutter: 11,4 MJ	-	306,00-311,00	-	-	-	-
Sojaschrot, 43-44 % RP	302,00-316,00 (B)	299,00-300,00	303,00-310,00	-	304,00-306,00	284,00
Rapsschrot	155,00-163,00 (B)	148,00-150,00	150,00-155,00	-	-	-
Weizenkleie	115,00 (B)	90,00-95,00	102,50	90,00-100,00	88,00-92,00	100,00
Roggenkleie	-	85,00-90,00	-	-	-	-
Melasseschnitzel	176,00 (B)	190,00-192,00	-	-	-	181,00
Wiesenheu, 1. Schnitt, kl. Ballen	95,00-100,00	-	-	-	65,00-70,00	-
Wiesenheu, 1. Schnitt, Großballen	80,00-90,00	-	-	-	-	-
Weizenstroh, kleine Ballen	70,00-80,00	-	-	-	70,00-75,00	-

Die Konditionen und Paritäten der Börsen sind z. T. sehr unterschiedlich. Die Preise sind nicht unmittelbar vergleichbar.

Preistendenzen sind jedoch im zeitlichen Vergleich der jeweiligen Börsennotierungen erkennbar.

Aktuelle Preisinfos aus Rheinland-Pfalz und Hessen



Infotelefon der LWK: 0671/793-1200
 Montags 16:00 Uhr: Ringferkel, Preisempfehlung
 Schlachtschweine Nordw.-Deutschland.
 Dienstag 16:00 Uhr: Schlachtstättenpreise, Erzeuger-
 Metzger Notierungen, 4. DVO, Nutzkälber

Landwirtschaftskammer Rheinland-Pfalz
 Burgenlandstr. 7, 55543 Bad Kreuznach
 Ref. 25 Markt, 0671/793-1155
 www.lwk-rlp.de
 markt@lwk-rlp.de

Landesbetrieb Landwirtschaft Hessen
 Kölnische Str. 48-50, 34117 Kassel
 Fachgebiet 24, 0561/7299-267
 www.agrarberatung-hessen.de
 marktinfo@llh-hessen.de

gültig vom 10.09.08 bis 17.09.08

Erzeugerpreise für Rinder frei Schlachtstätte



Amtliche Preisfeststellung (4. DVO) für Schlachtrinder, Preisgebiet Rheinland-Pfalz und Hessen, Preise in Eur/kg Schlachtgewicht frei Schlachtstätte, o. MwSt. Quelle: ADD Trier

Anzahl Meldungen: 8 Stück: 1.407 Schlachtzeitraum: 01.09.-07.09.08

Kategorie	Handelsklasse	Stück	Preisspanne*	Ø-Preis	Kg/Stück	Ø-Preis Vorw.
Jungbullen	U 3	19	3,24-3,52	3,35	387,86	3,21
	U 1-5	43	3,03-3,49	3,33	393,88	3,26
	R 2	19	3,10-3,39	3,26	370,92	3,21
	R 3	30	3,10-3,38	3,30	383,67	3,27
	O 2	51	2,73-3,12	2,88	321,74	2,92
	O 3	47	2,85-3,17	2,88	347,69	2,89
	P 1-5	77	2,45-3,10	2,58	287,89	2,53
E-P insg.	286	-	2,97	339,45	2,99	
Kühe	R 3	25	2,80-2,87	2,86	356,94	2,81
	O 2	49	2,59-2,67	2,64	295,33	2,62
	O 3	194	2,59-2,78	2,73	324,63	2,73
	O 4	44	2,68-2,78	2,75	355,33	2,70
	P 1	319	1,88-2,47	2,01	234,96	1,99
	P 2	103	2,00-2,32	2,29	259,08	2,33
	P 3	89	2,32-2,60	2,37	274,05	2,41
	E-P insg.	893	-	2,40	281,78	2,40
Färsen	R 3	11	2,90-3,12	2,93	287,33	2,96
	O 3	24	2,59-2,90	2,66	273,04	2,68
	O 4	6	2,59-2,67	2,66	303,73	2,64
	O 1-5	47	2,39-2,90	2,63	257,58	2,62
	P 1-5	30	1,93-2,23	2,12	220,73	2,23
	E-P insg.	106	-	2,60	255,33	2,66

* gebildet aus den errechneten Mittelwerten der Meldebetriebe

Schlachtzeitraum:		Amtliche Preisfeststellung (4. DVO) für Schlachtrinder im Preisgebiet							
01.09.-07.09.08		Baden-Württemberg				Nordrhein-Westfalen			
Kategorie	Hdcl.	Preisspanne	Ø-Preis	Vorwo	Kg/Stk.	Preisspanne	Ø-Preis	Vorwo	Kg/Stk.
Jungbullen	R3	3,19-3,35	3,28	3,26	377,00	3,21-3,34	3,26	3,24	393,40
	O3	2,93-3,06	3,03	3,02	366,00	2,98-3,04	3,02	3,00	368,30
Kühe	R 3	2,87-2,98	2,94	2,94	356,00	2,80-2,94	2,86	2,87	344,30
	O 3	2,64-2,85	2,78	2,78	323,00	2,72-2,81	2,76	2,77	323,60
	P 1	1,89-2,12	2,04	2,04	227,00	2,00-2,13	2,06	2,09	234,00
Färsen	R 3	3,08-3,39	3,17	3,17	298,00	2,95-3,15	3,01	3,02	297,40
	O 3	2,65-3,03	2,78	2,78	283,00	2,66-2,75	2,72	2,75	280,50

Quellen: für RLP und Hessen: ADD Trier; für Ba-Wü.: LLM Schwäb. Gmünd; für NRW: LEJ

Erzeugerpreise für Nutzkälber ab Hof



1. u. 2. Qualität, zur Bullen- bzw. Kälbermast geeignet; Alter ab 14 Tage; ca. 40 bis 60 kg LG in Eur/St.; inkl. MwSt., nach allen Vermarktungsabzügen

Region	Hessen				Rheinland-Pfalz				
	01.09.-07.09.08				08.09.-14.09.08				
Woche vom:	Stk.	Preis-spanne	Ø-Preis	Vorw.	Stk.	Preis-spanne	Ø-Preis	Vorw.	
Bullenkälber			akt.Woche	Vorw.			akt.Woche	Vorw.	
	Holstein sbt.	454	40-85	60	71	376	60-120	71	71
	Holstein rbt.	29	55-92	67	74	44	60-110	80	81
	Kreuzungen	13	75-140	130	168	27	100-300	186	167
Fleckvieh	9	165-260	210	232	2	180-220	200	-	
Mutterkälber									
	Holstein	6	25-45	31	30	5	30-50	34	35
	Kreuzungen	6	70-72	72	95	19	60	200	103
3. Qualität BK	-	-	-	-	9	1	50	26	

Quelle: LLH Kassel, LWK RLP, Bad Kreuznach

Erzeugerpreise für Fleckviehkälber; bis 100 kg LG, ab Hof, in Eur je kg LG, o. MwSt.

Zeitraum:		01.09.-07.09.08			(Veränderungen zur Vorwoche)		
Region	Bayern	Baden-Württemberg	Südbaden				
Bullenkälber	4,15 (-0,13)	4,20 (+0,05)	4,49 (+0,57)				
Mutterkälber	2,21 (-0,14)	2,25 (-0,10)	2,15 (-0,46)				

Quelle: ZMP Bonn

Aktuelle Schlachtstättenpreise



Preise für Schlachtrinderhälften, in Eur/kg SG, frei Schlachtstätte, o. MwSt.

Tierart / Hdcl.	09.09.2008	Vorwoche
Jungbullen R3	3,10-3,28	3,10-3,22
Kühe O3	2,45-2,65	2,50-2,70
Färsen O3	2,30-2,90	2,30-2,90

Umfrage d. LWK RLP in Schlachtst. aus RLP

Lammfleisch Südwest



Amtliche Preisfeststellung (4.DVO) in Ba-Wü, Hessen, NRW u. RLP, in Eur/kg, ohne MwSt, für die Woche vom: 01.09.-07.09.08

Nach Schlachtgewicht pauschal abgerechnet				
	Stück	SG kg/Tier	Spanne	Ø-Preis
Lämmer	471	18,60	4,17-4,30	4,26

Nach Lebendgewicht pauschal abgerechnet				
	Stück	LG kg/Tier	Spanne	Ø-Preis
Lämmer	-	-	-	-

Schafe: Preise für Juni 2008: 0,5240 EUR/kg

Quelle: LLM Schw.-Gmünd, ADD Trier, LANUV

Düsseldorf, RP'en Stuttgart und Gießen

Schlachtlämmerpreise



In Eur kg/LG, incl. 10,7 % MwSt (LG abzgl. 5 % Nüchterung) 08.09.-14.09.08

Klasse 1 jung, vollfleischig :	1,80-2,00
Klasse 2 jung, fleischig :	1,55-1,75
Klasse 3 abfallende Qualitäten:	0,70-1,50

Tendenz: keine Preisveränderungen

Quelle: EZG Weideland w.V., Bitburg, Tel.: 06561/60270

Pferdemarkt Hamm



Vom 03.09.2008; Auftrieb: 116 Pferde;

Schlachtpferdepreise in Eur / kg LG; o. MwSt

1. Qualität	0,60
vollfleischiges Warmblut	0,40-0,55
geringfleischige Pferde	0,20-0,35

Marktverlauf: ruhig, Preise stabil

Nächster Pferdemarkt: 17.09.2008

Quelle: LWK NRW

Auktionstermine



Zuchtvieh		Fleischrinder	
Bitburg:	09.10.08	Krefeld:	22.10.08
Alsfeld:	17.09.08	Meschede:	09.11.08
Alsfeld:	15.10.08	Meschede:	06.12.08
Bitburg:	06.11.08	Alsfeld:	10.12.08

Kälber		Absetzer	
Biebesheim:	01.10.08	Meschede:	02.10.08
Alsfeld:	13.10.08	Alsfeld:	08.10.08
Bitburg:	09.10.08	Krefeld:	17.09.08
Biebesheim:	05.11.08	Krefeld:	22.10.08

Zuchtschweine	
Limburg:	17.09.08 Limburg: 26.11.08

Ferkel	
Limburg:	08.10.08 Limburg: 25.10.08

Erzeugerpreise für Schlachtschweine frei Schlachtstätte



Amtl. Preisfeststellung (4. DVO, nach SG (80-110 kg) u. Handelsklassen) o. MwSt.						
Zeitraum:	01.09.-07.09.08	M1	E	U	E-P	E-P Vorw.
Baden-Württemberg (29 Betriebe, 44.045 Stück) gewogener Ø-Preis (Eur/kg)						
	1,11-1,47	1,80-1,97	1,62-1,81	-	-	-
Muskelfleisch-Anteil in Prozent	1,40	1,85	1,71	1,82	1,81	1,81
	-	59,60	53,10	58,60	58,50	58,50
Rheinland-Pfalz (8 Betriebe, 17.398 Stück) gewogener Ø-Preis (Eur/kg)						
	0,90-1,46	1,83-1,95	1,56-1,75	-	-	-
Klassen-Anteil in Prozent	1,39	1,85	1,72	1,80	1,78	1,78
Muskelfleisch-Anteil in Prozent	0,49	61,89	26,41	-	-	-
	-	58,18	53,04	56,18	56,29	56,29
Nordrhein-Westfalen (Süd) (8 Betriebe, 20.813 Stück) gewogener Ø-Preis (Eur/kg)						
	-	1,83-1,87	1,71-1,74	-	-	-
	-	1,85	1,72	1,81	1,80	1,80
Muskelfleisch-Anteil in Prozent	-	58,50	53,10	56,90	57,10	57,10
Hessen (13 Betriebe, 4.609 Stück) gewogener Ø-Preis (Eur/kg)						
	1,30-1,46	1,79-1,98	1,60-1,79	-	-	-
Klassen-Anteil in Prozent	1,41	1,88	1,73	1,83	1,81	1,81
Muskelfleisch-Anteil in Prozent	1,19	70,75	18,88	92,97	91,59	91,59
	-	58,88	53,63	58,03	57,00	57,00
Thüringen (6 Betriebe, 20.735 Stück) gewogener Ø-Preis (Eur/kg)						
	1,42-1,48	1,82-1,86	1,72-1,76	-	-	-
	1,46	1,84	1,74	1,80	1,78	1,78
Muskelfleisch-Anteil in Prozent	-	58,20	53,10	56,30	56,20	56,20

Quellen: für RLP: ADD Trier; für Hessen: RP Gießen, für sonstige: zuständige Stellen d. Länder

Aktuelle Schlachtstättenpreise



Basis-Preis f. Schlachtschweine, 56 % MFA (in Eur/kg/SG), frei Schlachtstätte		
1. Umfrage in Schlachtstätten aus RLP vom: 09.09.2008		
Spanne:	1,76-1,82	Vorw.: 1,79-1,85
2. Umfrage LLH bei Kurhessischen Genossenschaften vom: 08.09.2008		
Spanne:	1,77-1,80	Vorw.: 1,80-1,83
ISN Notierung		
29.08.-04.09.08	ISN: 1,83-1,84	Median: 1,83
05.09.2008	ISW: 1,80-1,83	Median: 1,80
Quelle: ISN Tel.: 09 00 / 19 00 929		

Preisempf. für Schlachtschweine



"Vereinigungspreis der Erzeugergemeinschaften" 56 % MFA, Euro-Referenzmaske, frei Schlachtst. ohne QS-Aufschlag, in Eur/kg/SG, ohne MwSt.	
Wochenpreis v. 05.09.08 (gültig 05.09.-11.09.08)	Median 1,80 (Vw.: 1,83) Spanne: 1,80 - 1,83
Vermarktungsmenge: 204.800 (z. Vw.: + 9.900)	
Wochenpreis Sauen, M1: 1,46	
Quelle: LWK Nieders. Tel: 09001/190-244, 69 ct/M.	

Ferkelpreise Rheinland-Pfalz / Saarland



1. Basispreise ab Hof (o. MwSt.) für Standard-Qualitätsferkel der EZ-Ringe; Ø-Gruppen-Größe: Ringf.: 30 Stk., Aufzuchtferkel: ab 60 F./Partie; z.T. als Poolpreis; ohne Abzüge für Klein- u. Zuzschläge für Großgruppen; ohne Kosten für Transport u. Impfungen; mit Qualitätszuschlag "Aufzuchtstall" für den Zeitraum von: **08.09.-14.09.08**

Die Zu- u. Abschläge für abweichende Mengen u. Qualitäten bei R-Ferkeln sind frei vereinbar!

Basis	kg	Grundpreis bzw. Spanne (Eur/St.)	± Preisveränderung zur Vorw. (Eur/St.)	Zu-/Abschläge (Eur/kg) für Mehrgewicht	Mindergew.
Qualitätsringferkel (R)	25	49,00	± 0,00	bis 30 kg 1,30 bis 35 kg 0,65	1,00 -
Aufzuchtferkel (A)	8	26,55 bis 31,60	± 0,00 --- + 0,12	0,50-1,00	0,50-1,00
	30	58,25 bis 59,50	± 0,00 --- + 0,10	0,50-0,70	0,70-1,00

2. Verkaufspreismeldungen der Erzeugerringe aus der Vorwoche, vom 01.09.-07.09.08

Basis (kg)	Anzahl Ferkel	Preis/Ferkel (Eur/St.)	± Preisveränderung zur Vorw. (Eur/St.)	Zu-/Abschläge (Eur/kg) für Mehrgew.	Mindergew.
(R) 25	2.698	48,00-54,00 51,09	+ 1,31	bis 1,30	bis 1,00
(A) 8	4.340	26,55-31,48 26,82	+ 0,71	0,50-1,00	0,50-1,00
(A) 30	3.924	58,25-59,40 58,50	+ 1,07	0,50-0,70	0,70-1,00

Zuschläge: Bei Kleingruppen, bis 60 Ferkel/Partie, wurden teils Abzüge bis 2,00 Eur/Tier, bei Großgruppen, ab 100 bzw. 160 Tiere, Zuschläge von bis zu 4,00 Eur/Tier, vor MwSt., berechnet.

Herkünfte: Zwei-/Dreirassenkreuzungen, Hybriden, Systemferkel Quelle: LWK RLP, KH

Ferkelpreise aus Nordwestdeutschland



Ab-Hof-Preise f. Quali.-Ferkel, **100er-Gr.** o. MwSt, o. Aufschl. f. Topgenetik u. evtl. Imp fzuschl.

Zeitraum	Erzeugungsregion			
	Nordrhein-Westfalen		Niedersachsen	
01.09.-07.09.08				
Datenquelle*:	VHB/EZG	EZG	VHB/EZG	EZG
Basisgewicht:	25 kg	25 kg	25 kg	8 kg/Systemferkel
eingekaufte Menge in St.	62.233	34.484	91.011	18.659
Ø-Preis in Eur / St.	48,00	53,00	48,00	31,30
Veränderung z. Vorwoche	+ 1,00	+ 1,00	+ 1,00	+ 0,80
Preisspanne Eur / St.	46,50-55,00	-	45,00-52,00	29,00-33,00
Trend / Vorwoche (Eur / St.)	-	± 0,00	± 0,00	-

*VHB: Genossenschaftl. u. priv. Viehhandelsbetriebe; EZG = Erzeugergemeinschaft f. Ferkel. Preise = Grundpreise für Qualitätsferkel mit QS-Standard u. definierter Genetik. Der Ø-Preis wird als Median ermittelt. Zuschläge für Impfungen sind nicht enthalten. Für kleinere Partien werden in der Regel Preisabschläge, für größere Partien Preisaufschläge vereinbart. Gewichtsabweichungen von der Basis 25 kg werden mit bis zu 1 Eur / kg verrechnet.

Quellen: Landwirtschaftskammern Nordrhein-Westfalen und Niedersachsen

Ab Hof Preise für Schweine



RLP-Erzeuger-Metzger-Direktverk.; Metzgerqualität (Ø ca. 58-60% MFA; in Eur/kg, o. MwSt)	
Schlachtzeitraum vom	01.09.-07.09.08
Gemeldete Tiere: 867; Preis / kg LG	1,58
umg. auf SG (79 % Ausschl.):	2,00
Empfehlung der EZG'en aus RLP f.d. Woche vom	08.09.-14.09.08
	1,58 kg LG
Quelle: LWK RLP, Bad Kreuznach	2,00 kg SG

Ferkelpreise Hessen



Ab-Hof-Preise für Standard-Qualitätsferkel (Basis: 28kg), Eur/Tier, o. MwSt, o. Aufschläge für Impfungen und Direktgeschäfte, inkl. aller Qualitätszuschläge, nach Abzug aller Vermarktungskosten		
Zeitraum:	01.09.-07.09.08	
Anzahl: 8.150	Preisspanne	Ø-Preis (Vorw.)
Grundpreis¹⁾	41,00-47,00	42,88 (42,74)
50er Gruppe²⁾	50,00-56,50	53,08 (53,00)
100er Gruppe²⁾	52,25-59,00	54,87 (54,24)
Zuschlag bis 30 kg LG		1,00-1,30
Zuschlag > 30 kg LG		0,40-0,51
¹⁾ Ferkel o. Zu-/Abschläge, u.a. für Mengen		
²⁾ mit einheitl. Genetik u. Gewicht Quelle: LLH		

Ferkel Baden-Württemberg



Region	Erzielte Ø-Preise der Vorwoche 1)	Notierung
Hohenlohe und Oberschwaben	in Eur / St. Spanne Ø	08.09.2008 Tendenz Folgewoche
100 Gruppe 2)	41,00-49,00	47,30 ± 0,00
1) gew. Ø-Preise, 25kg-Ferkel, ohne Mykoplasmen-Impfung und ohne MwSt.		
2) Ferkel-Gruppe ca. 100 Tiere, einheitlicher Genetik und Gewicht, mit QS-Status, frei Vermarkter Mehrgewicht: + 1,00 EUR/kg		
LLM Schwäbisch-Gmünd, Info: 0900/1810800		

Futtermittel



Abgabepreise des Handels an die Landwirtschaft, in Eur/t, frei Hof/Silo (lose, ab 3 t), bzw. ab Lager (gesackt), ohne MwSt., Spannenpreise. * = Einzelmeldung

Erfassungszeitraum:	August 2008		x = lose (> 3 t)	o = gesackt
			Rheinland - Pfalz	Hessen
MAT, ohne Magermilchpulveranteil	o		1.320,00-1.650,00	1.166,40-1.600,00
MAT, Magermilchpulverant. > 35 %	o		1.685,00-2.357,50	1.622,40-1.890,00
Ergänzfutter für Aufzuchtälber, 18% RP	x		242,00-310,00	260,00-330,00
Milchleistungsfutter 14/15 - III	x		235,00-285,00	225,00-251,00
Milchleistungsfutter 18 - III	x		236,50-290,00	227,00-252,00
Ferkelaufzucht, 13,2-13,6 MJ/kg	x		320,00-399,50	280,00-390,00
Sauenfutter, 13,0 MJ/kg	x		290,00-323,50	276,00-320,00
Schweinemastfutter				
Vormast, 1,0-1,15% Lysin, >13,2MJ/kg	x		270,00-332,00	250,00-300,00
Endmast, 0,9-1,0% Lysin, >12,6MJ/kg	x		250,00-309,50	257,00-295,00
Ergänzungsfutter Mastschw., 12,6 MJ/kg;	x		317,50-400,00	309,00-415,00
28% Rohprotein	o		440,00	-
Legehennenalleinfutter, 11,4 MJ/kg,	x		270,00-367,50	304,00-347,50
0,38 % Methionin	o		480,00-540,00	-
Broileralleinfutter, 13,4 MJ/kg	x		333,00*	-
Putenalleinfutter., Phase 6, 11,5 MJ/kg	x		315,00-365,00	-
Sojaschrot, 43-44% Rohprotein	x		320,00-365,00	320,00-340,00
	o		400,00-490,00	-
Rapsschrot, ca. 34 % Rohprotein	x		195,00-240,00	190,00-217,00
Weizenkleie (Normtyp)	o		230,00	-
Melasseschnitzel, gepresst	x		213,50-250,00	-
Alleinfutter f. Mastschafflämmer	o		272,00-292,00	-
Ergänzungsfutter für Zuchtschafe	x		225,00-295,00	-
Raufutter				
Einkaufspreise des Handels, ab Hof, in Eur/t, o.MwSt.				
Heu, kleine HD-Ballen, 1. Schnitt			120,00-140,00	120,00-160,00
Heu, Rundballen, 1. Schnitt			70,00-120,00	75,00-145,00
Heu, Quaderballen, 1. Schnitt			80,00-130,00	75,00-145,00
Stroh, kleine HD-Ballen			-	85,00-145,00
Stroh, Rundballen			80,00-110,00	70,00-120,00
Stroh, Quaderballen			80,00-100,00	80,00-120,00

Quelle: Landwirtschaftskammer RLP und LLH Kassel

Eierpreise



Erzeugerpreise für Güteklasse A, lose, in Cent / St.					Eiernotierung Südwest vom		
Rheinland - Pfalz vom:			Hessen von :		5. September 2008		
08.09.-14.09.08			01.09.-07.09.08		Großhandelsabgabepreise		
Gew.-Kl.	Spanne	Ø-Preis	Spanne	Ø-Preis	an den LEH, ohne MwSt und		
aus Käfighaltung, an Handel u. Großverbraucher,					ohne KVP, Eur/100 Stück		
frei Empf., von 1 bis 15 Kisten à 360 Stück, o. MwSt.					weißschalig		
					Gewichts	Eur/100 St.	Eur/100 St.
					klasse	02.09.08	26.08.08
XL	11,25-15,80	12,90	11,50-14,80	13,15	XL	13,00	13,00
L	6,75-10,00	9,07	7,00-12,80	9,41	L	10,00	10,00
M	6,00-8,60	8,13	6,00-11,80	8,20	M	9,50	9,50
S	5,40-7,90	7,25	5,00-11,15	7,41	S	8,00	8,00
aus Käfighaltung, an Endverbraucher, lose, inkl. MwSt					Tendenz		
XL	16,00-22,00	19,00	14,50-20,00	18,00	ausgeglichen ruhig		
L	15,00-19,00	17,00	11,00-18,00	15,00	braunschalig		
M	11,00-18,00	14,00	9,50-17,00	13,00	Gewichts	Eur/100 St.	Eur/100 St.
S	8,00-14,00	11,00	8,50-12,43	11,00	klasse	02.09.08	26.08.08
aus Bodenhaltung, an Endverbraucher, lose, inkl. MwSt.					XL	13,00	13,00
XL	17,00-31,00	22,00	16,00-24,00	20,00	L	10,00	10,00
L	16,00-21,00	19,00	15,00-22,00	18,00	M	9,50	9,50
M	14,00-19,00	16,00	14,00-20,00	16,00	S	8,00	8,00
S	12,00-15,00	13,00	10,00-15,00	12,00	Tendenz		
Quelle: Landwirtschaftskammer RLP; LLH					ausgeglichen ruhig		
Ladenpreise Kl. M in Eur/10 St., inkl. MwSt.					Quelle: Warenbörsen		
Käfigh.	0,79-1,29	0,90	0,79-1,25	0,96	Stuttgart / Mannheim		
Bodenh.	1,25-1,99	1,46	1,19-2,00	1,37			
Quelle: ZMP, Bonn							

gültig vom 10.09.08 bis 17.09.08

Sauen/Ferkel Südhessen



Ring-Preis im Erzeuger-Direktgeschäft in Ableitung vom Schlachtschweinepreis in Eur ohne MwSt

Zeitraum:	15.09.-21.09.08
Ferkel	
Basis 25 kg, geimpft gg. Mykoplasmen, mit einheitl. Genetik u. Gewicht, Verkauf ab Hof, ohne Zuschläge für Mengen	56,25
Mehrgewichtszuschlag 25-33 Eur/kg LG	1,30
Mehrgewichtszuschlag > 33 Eur/kg LG	0,50
Jungsauen	
Basis mind. 95 kg LG u. 180 Lebenstage, Nettoendpreis ab Hof	285,00
Quelle: Schweine-Kontrollring Südhessen, LLH	

Ferkel Rhön-Vogelsberg



Ab-Hof-Preis -ohne MwSt.- der EZG "Qualitätsfleisch Rhön-Vogelsberg" für den Zeitraum:	01.09.-07.09.08
Basis 28 kg-Ferkel, Eur/St.	54,00
Mehrgewicht (28-30) Eur/kg LG	1,28
Mehrgewicht, >30 kg:	kein Zuschlag
Quelle: EZG Qualitätsfleisch Rhön-Vogelsberg	

Hybrid-Jungsauen



Basispreis: 5-10 Tiere/Lieferung; frei Hof; ab 90 kg LG, ohne MwSt.;	Zeitraum:	01.09.-07.09.08
Spanne: 293,30 - 350,00 Eur / Tier		
Jungsauenpreise: ohne Zu-/Abschläge bei abweichender Gruppengröße, Paritäten oder div. Boni-Mali-Regel		
Quelle: JSR, BHZP-RLP/Hessen, Camborough 29, Hülsenberger Zuchtschweine, TOPIGS		

Warenterminbörsen



Hannover(RMX), Schluss-Kurse 09.09.2008

Schlachtschw.-Kontrakte; 8.000 ± 500 kg SG; Cash-Settlement-Abrechn. nach "Hog Index", 56 % ± 3 % MFA, 85-100 kg, SG/Tier

Liefermonat	Umsatz	Eur/kg	Vorwoche
Sept. '08	0	1,761	1,795
Okt. '08	1	1,674	1,709
Nov. '08	0	1,690	1,700
Dez. '08	0	1,670	1,705
Jan. '09	2	1,585	1,628
Feb. '09	0	1,703	1,728
März '09	1	1,740	1,764
Apr. '09	2	1,740	1,769

Hannover (RMX), Schluss-Kurse 09.09.2008

Ferkel-Kontrakte; 100 St./25 kg LG; Cash-Settle.-Abrechnung auf Basis des "RMX-Piglet-Index"

Liefermonat	Umsatz	Eur/St.	Vorwoche
Sept. '08	0	49,00	50,00
Okt. '08	0	50,50	50,50
Nov. '08	0	54,50	54,90
Dez. '08	0	55,80	55,80
Jan. '09	0	58,00	58,00
Feb. '09	0	62,30	63,00
Mrz. '09	0	62,50	64,30
Apr. '09	0	61,60	61,50

Quelle: RMX Hannover

Verbraucher und Erzeugerpreise für Obst und Gemüse



	Verbraucherpreise			Erzeugerpreise bei Versteigerungen*)	
	ZMP RLP inkl. MwSt. *) 09.09.2008	ZMP Hessen inkl. MwSt. *) 09.09.2008	Stichprobe Rheinland-Pfalz inkl. MwSt. *) 08.09.2008	Großmarkt Pfalz / VOG Weisenh.a.S./Ingelh. 08.09.2008	Centralmarkt Roisdorf/Straelen 09.09.2008
OBST:					0,00
Tafelbirnen (kg)	1,11-2,99	0,99-3,00	2,69-2,99	0,50-0,70	-
Aprikosen (kg)	-	-	-	-	-
Nektarinen (kg)	1,29-2,59	1,25-3,49	-	-	-
Pfirsiche (kg)	1,48-2,99	1,39-3,99	2,99-3,49	-	-
Zwetschgen (kg)	1,10-2,99	1,08-3,30	1,79-1,99	0,85-1,30	1,20-1,50
Trauben blau (kg)	1,59-3,18	1,38-3,98	2,19-2,49	1,00-1,30	-
Trauben weiß (kg)	1,50-3,58	1,49-3,29	2,19-2,49	1,00-1,30	-
Äpfel (kg) 70-80 mm					
Elstar	1,00-2,99	0,95-2,49	2,29-2,69	0,70-0,85	0,60-0,70
Gala	0,60-2,49	0,99-2,30	2,29-2,69	0,60-0,70	-
Braeburn	1,93-2,48	0,95-2,49	2,29-2,69	-	-
Golden Delicious	-	1,50-2,49	2,29-2,69	-	-
Jonagold	-	-	2,29-2,69	0,60-0,88	-
GEMÜSE:				Mutterstadt	
Kopfsalat (Stk)	0,39-0,79	0,39-0,69	0,39-0,59	0,20	0,14-0,18
Eissalat (Stk)	0,49-0,99	0,39-0,99	0,49-0,79	-	0,23-0,29
Lollo Bionda (Stk)	-	-	0,69-0,79	0,20	0,14-0,18
Eichblatt/Raisa (Stk)	-	-	0,59-0,69	0,20	0,15-0,17
Endivien (Stk)	-	-	0,59-0,79	0,30	0,15-0,18
Salatgurken (Stk)	0,49-1,19	0,39-0,99	0,44-0,59	-	0,36-0,38
Zucchini (kg)	0,89-1,81	0,89-1,49	0,69-0,89	0,40-0,50	0,20-0,30
Strauchtomaten (kg)	1,27-2,81	0,99-3,19	1,79-2,79	-	0,58-0,70
Paprika gem. (kg)	2,18-3,82	1,85-3,98	2,99-3,49	-	-
Kohlrabi (Stk)	0,29-0,70	0,29-0,59	0,59-0,69	-	0,12-0,19
Weißkohl (kg)	0,77-0,99	0,58-1,29	0,99-1,29	0,30	0,12-0,15
Blumenkohl (Stk)	0,49-1,29	0,49-1,19	0,89-0,99	0,35	0,30-0,50
Broccoli (kg)	-	1,32-2,98	0,69-0,99	-	0,68-1,00
Rotkohl (kg)	-	-	0,99-1,29	0,25	0,12-0,18
Möhren (kg)	0,49-1,50	0,49-1,49	0,99-1,29	0,32-0,38	-
Radieschen (Bd)	0,25-0,59	0,19-0,60	0,59	0,15-0,18	0,20-0,24
Porree/Lauch (kg)	0,98-1,80	0,80-2,17	1,79-1,99	-	0,40-0,51
Frühlingszwieb. (Bd)	0,25-0,55	0,25-0,69	-	-	-
Zwiebeln (kg)	0,34-0,99	0,35-1,29	0,49-0,99	0,15-0,18	-
Erbsen (kg)	-	-	-	2,40	1,46-1,67
Mangold (kg)	-	-	-	-	0,50-0,73
Fenchel (kg)	-	-	1,99-2,19	0,45	0,65-0,67
Champignons (kg)	3,78-6,63	2,98-5,98	4,99	-	-

*) Handelskl. I., wenn nicht anders angegeben; Erzeuger-/Großhandelsabgabepreise in Eur, o. MwSt.

Quelle: LWK RLP, Bad Kreuznach, ZMP Bonn, Großmärkte in RLP u. NRW

Ökoprodukte AB Hof



Ab-Hof Preise an Endverbraucher in Eur /kg, inkl. MwSt vom: 05.09.2008		
Produkte	von - bis	Ø
Bataviasalat (Stk)	0,69-1,60	1,20
Eichenblattsalat (Stk)	0,69-1,60	1,20
Eissalat (Stk)	0,90-1,60	1,20
Kopfsalat (Stk)	0,65-1,60	1,20
Mangold (kg)	2,50-5,00	3,98
Romana (Stk)	1,10-1,35	1,20
Spinat gew. (kg)	3,80-5,95	4,72
Auberginen (kg)	2,90-6,40	4,69
Salatgurken (Stk)	0,80-1,99	1,03
Tomaten (kg)	1,95-4,50	3,46
Zucchini (kg)	1,39-3,50	2,29
Stangenbohnen (kg)	3,95-6,00	4,93
Lauch/Porree (kg)	2,29-5,00	3,98
Lauchzwiebeln (Bd)	1,00-1,99	1,54
Blumenkohl (Stk)	1,00-2,70	1,05
Broccoli (kg)	3,20-5,70	4,29
Fenchel (kg)	2,95-7,25	3,98
Kartoffeln (kg)	1,00-2,20	1,66
Himbeeren (250g)	1,90-4,90	3,29
Basilikum (Topf)	1,39-2,50	2,10
Bohnenkraut (Bd)	0,50-1,45	1,08
Thymian (Bd.)	0,80-1,90	1,27
Petersilie (Bd)	0,60-1,60	1,09
Schnittlauch (Bd.)	0,60-1,60	1,12

Quelle: ZMP Bonn

Wareterminbörse



Hannover (RMX)			
Liefermonat	Umsatz	Euro/t	Vorw.
Schlussnot. für Speisekartoffeln 09.09.2008			
Menge: 25 t, vorwiegend festkochende Sorten Hdkl I (Agria, Marabel, Quarta, Satina, Secura, Solara); Cash-Settlement-Abrechnung; "T able Potato-Index"			
Nov. '08	0	120,00	125,00
Apr. '09	0	126,00	131,00
Schlussnot. f. Veredelungskart. 09.09.2008			
Menge: 25 t, Warenkorb: Bintje, Agria u. ä. Sorten; Knollengröße 40 mm+, mit mind. 60 % > 50mm (Cash-Settlement - Abrechnung; "Potato-Index")			
Nov. '08	0	93,00	93,00
Apr. '09	63	117,00	119,00

Quelle: RMX Hannover

Speisekartoffeln



09.09.2008		RLP-Nord	RLP-Süd	Hessen
Erzeugerpreise, Eur/dt, ohne MwSt. lose, frei Rampe, vor Abzug Sortierkosten	1	14,00	16,00	14,00-17,00
	2	11,00	15,00	13,00-16,00
Direktabsatz Erzeuger-Verbraucher	1	40,00-70,00	56,00-65,00	61,00
Eur/dt, inkl. MwSt., in 10 + 12,5 kg Säcken	2	40,00-65,00	52,00-60,00	-
Direktabsatz Erzeuger-Verbraucher	1	50,00-76,00	70,00-80,00	-
Eur/dt, inkl. MwSt., in 5 kg Säcken	2	50,00-70,00	60,00-80,00	-
Großhandelsabgabepreise				
Eur/dt, ohne MwSt., mit Sack,	1	30,00-37,00		22,00-30,00
Mindestabgabe eine Palette	2	28,00-34,00		21,00-29,00
Kleinverkaufspreise LEH, Discounter				
Eur/dt, inkl. MwSt. in 2 bis 5 kg-Netzen	1	46,00-104,00		-
	2	55,00-104,00		-

1 = festkochende Sorten, 2 = vorw. festkochende Sorten

Quelle: LWK RLP; LLH Kassel

Bundesweite Preisinfos



Per Anrufbeantworter (0,69 Eur / Min.)	
Info Eierpreise:	(0900)11904 -13
Info Schlachtschweine/ZMP-Preis:	-10
Info 4.DVO Schweine/Rinder:	-11
Info Getreide, Ölsaaten:	-12
Info Obst / Gemüse:	-14

ZMP Bonn