



Landwirtschaftskammer
Rheinland-Pfalz

Markt- und Preisinformation

der LWK Rheinland-Pfalz und des Landesbetriebs Landwirtschaft Hessen (LLH), zusammengestellt von der LWK Rheinland-Pfalz, Preise und Termine ohne Gewähr

HESSEN



Landesbetrieb
Landwirtschaft Hessen

Aktuelles Markttelegramm



Tierische Erzeugnisse

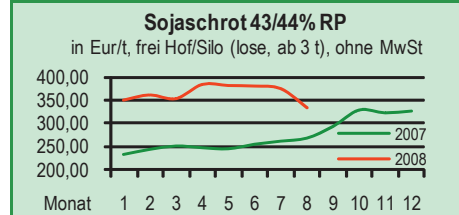
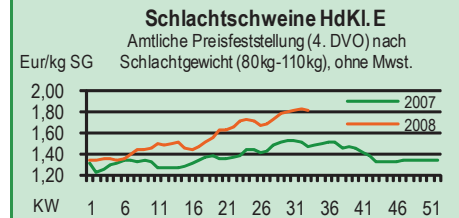
- Schlachtrinder** Knapp bedarfsdeckendes Schlachtrinderangebot. Mit Feriende, auch witterungsbedingt, belebtere Fleischnachfrage, unterstützt durch zusätzliche Aktionen des LEHs. Preise über alle Kategorien stabil, zum Teil auch leicht anziehend.
- Schlachtschweine** Ausgeglichener Markt, das verfügbare Angebot findet zügig und vollständig Käufer. Stabile Erzeugerpreise, wenngleich der Absatz im Edelfleischsegment nicht alle befriedigt.
- Ferkel** Dem normal großen Angebot steht eine zögerliche Nachfrage gegenüber. Infolge der bundesweiten Preisvorgaben, bei stetigem Absatz, hielten sich die Preisabschläge jedoch in Grenzen; derzeit unveränderte Notierungen auf zuvor erreichtem Preisniveau.
- Nutzkälber** Markt ohne Impulse; überwiegend unveränderte, auf niedrigem Niveau liegende Erzeugerpreise. Preiszuschläge nur für bessere bzw. herausragende Qualitäten erzielbar.
- Eier/ Geflügel** Ruhiger Eiermarkt. Die laufende Produktion fließt im Regelfall gut ab. XL-Eier knapp, dagegen leichte Bestandsbildung in leichteren Gewichtsbereichen, dementsprechende Preise, im Schnitt stabil. Stabiler Hähnchenmarkt; zweigeteilter Putenmarkt, Rotfleisch stabil, Weißfleisch verhaltener nachgefragt, Erzeugerpreise nachgebend. Leicht anziehende Schlachthennenpreise.

Pflanzliche Erzeugnisse und Futtermittel

- Getreide und Ölsaaten** Ernte größtenteils abgeschlossen; physisch wird nur wenig Ware gehandelt. Markt durch starke und Kursschwankungen an den internationalen Märkten verunsichert. Futtergetreide und auch Brotroggen eher unter Preisdruck, dagegen festere Preise für gute Brotweizenqualitäten. Impulsloser Braugerstenmarkt, Preise weiterhin unter Druck. Prompte Rapssaat wird inzwischen wieder fester bewertet, den aktuellen Terminmarktnotierungen folgend.
- Futtermittel** Ausgeglichener Markt für Mühlennachprodukte, Melassepellets und Mischfuttermittel; z.T. schleppende Kontraktabnahme. Überwiegend stabile Preise für Mischfuttermittel und Rapschrot, Melasseschnitzel eher preiswerter, dagegen überwiegend währungskursbedingt anziehende Sojaschrotpreise. Gute Grund- und Raufutterversorgung in Rindviehbetrieben; Heu und gutes Stroh können am Markt zu stabilen Preisen untergebracht werden.
- Kartoffeln** Marktsituation weitgehend unverändert; Umsätze bleiben hinter den Erwartungen zurück. Bei überschaubaren regionalen Offerten und bisher geringem überregionalen Angebotsdruck, verharren die Preise über der 20-Euro-Grenze.

Quelle: LWK RLP, ZMP Bonn, ED

Blick in den Markt



Wareterminbörsen



Hannover (RMX)

Liefermon.	Umsatz	Euro/t	Vorwoche
Schlussnotierungen für Brotweizen 19.08.2008			
Menge: 50 t; 76 kg/hl, 11 % Prot., 220s. Fallz., 15 % H ₂ O, Lieferorte: u.a. fob/fca.: Rhein, Main, u.a.			
Nov. '08	15	191,50	186,00
Jan. '09	20	193,00	190,50
Mrz. '09	1	195,00	190,30
Mai '09	0	198,00	193,00

Euronext Paris

Schlussnotierungen für Exportweizen 19.08.2008			
Menge: 50 t; 76 kg/hl, intervent.-fähig; L.-ort Rouen			
Nov. '08	2.984	198,00	188,00
Jan. '09	186	198,75	189,25
Mrz. '09	534	199,25	190,25
Mai '09	0	200,75	191,50
Aug. '09	0	196,00	186,75
Nov. '09	27	203,25	191,00
Jan. '10	0	205,00	194,00
Mrz. '10	0	205,00	194,00

Schlussnotierungen für Raps 19.08.2008

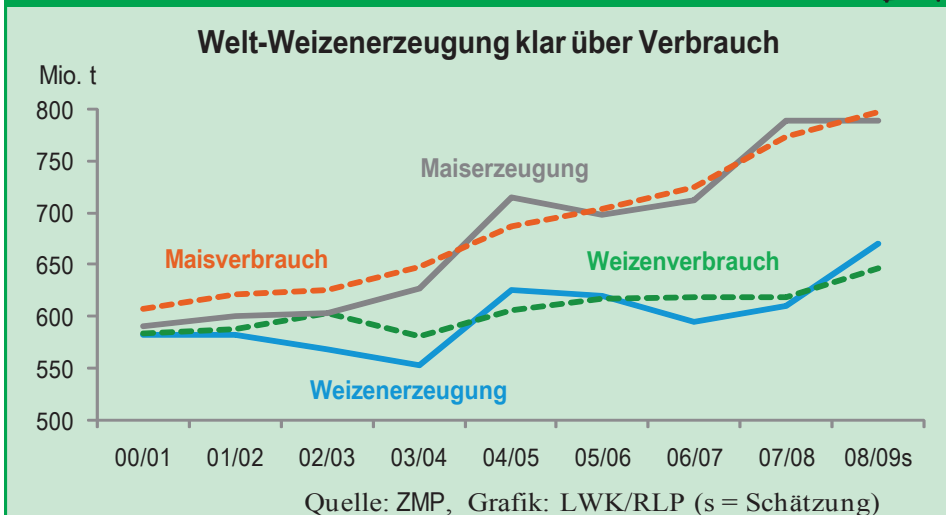
Menge: 50 t; diverse Lieferorte in Deutschl./Frankr.			
Nov. '08	1.051	395,75	375,50
Feb. '09	253	400,00	380,25
Mai '09	195	404,00	384,50
Aug. '09	44	391,75	371,00
Nov. '09	0	396,75	380,00
Feb. '10	0	392,25	378,00

Schlussnotierungen für Mais 19.08.2008

Menge: 50 t; 15 % H ₂ O, 4 % Bruchkör./Lief. Atlantic			
Nov. '08	197	180,00	173,00
Jan. '09	0	181,75	175,00
Mrz. '09	0	185,00	178,75
Jun. '09	0	185,00	178,00
Aug. '09	0	184,00	177,00
Nov. '09	0	184,00	177,00
Jan. '09	0	184,00	177,00

Quelle: RMX Hannover; Euronext

Aktuelle Marktgrafik



gültig vom 20.08.08 bis 27.08.08

Erzeugerpreise für Getreide, Ölfrüchte und Körnerleguminosen

Basispreise des Agrarhandels, frei Erfasser, für Standardqualität, in Eur / t, ohne MwSt.							Streckengeschäfte		
Erfassungsdatum:	Hessen			Rheinland-Pfalz			Hessen	RLP	
19.08.2008	Spanne	Landes-Ø	Vorwoche	Spanne	Landes-Ø	Vorwoche	Ab-Hof Ø	Ab-Hof Ø	Franko Ø
* = Einzelpreis									
Eliteweizen E	-	-	-	175,00-208,00	200,80	199,80	-	206,50	209,40
Qualitätsweizen (A)	157,50-180,00	167,70	168,10	160,00-180,00	174,30	165,90	174,00	178,80	182,40
Brotweizen (B)	150,00-170,00	158,85	161,40	140,00-168,00	158,30	158,70	168,00	161,40	165,20
Mahl- bzw. Brotroggen, FZ>120	130,00-160,00	143,35	147,00	125,00-150,00	139,90	143,60	150,00	144,20	149,40
Sommerbraugerste (freie Ware)	170,00-190,00	182,50	187,95	170,00-190,00	182,40	188,20	192,80	185,10	192,70
Winterbraugerste frei	-	-	-	165,00-170,00	168,40	171,10	-	171,10	-
Futtergerste >62 kg/hl	130,00-150,00	144,00	146,35	125,00-152,00	143,50	145,80	153,10	148,90	153,10
Futterweizen	140,00-155,00	148,20	148,95	135,00-155,00	148,30	150,10	156,25	153,10	156,30
Futterroggen	120,00-140,00	131,75	129,90	123,00-135,00	132,20	137,20	-	135,80	138,10
Futterhafer	130,00-157,50	143,80	141,10	135,00-156,00	143,20	143,10	-	146,10	151,10
Triticale	140,00-155,00	145,00	-	125,00-158,00	144,90	145,30	-	147,10	152,10
W.-Raps food (freie Ware)	350,00-380,00	361,90	362,85	340,00-380,00	365,60	370,00	368,65	368,80	373,10

Quelle: LLH, Kassel u. LWK RLP, Bad Kreuznach

Börsennotierungen für Getreide, Ölfrüchte und Körnerleguminosen



Großhandelsabgabepreise in Eur/t, o. MwSt.; überwiegend frei Fuhr/Waggon bzw. Mühle/Station bei sofortiger Lieferung;

Quelle: "Warenbörsen der angegebenen Orte" G=Geld, B=Brief, PS=Papiersack, lo=lose

Börsen	Köln	Mannheim	Würzburg	Frankfurt	Stuttgart	Paderborn
Notierungen am:	15.08.2008	18.08.2008	15.08.2008	14.08.2008	19.08.2008	11.08.2008
Brotweizen 11,5 % 220 FZ	-	171,00-175,00	175,00	167,50-172,50	179,00-183,00	175,00-180,00
A-Weizen > 13 / 13,5 % / 250 FZ	-	193,00-198,00	185,00	172,50-177,50	191,00-195,00	-
E-Weizen 14,5 % / 50-55 Sedi / 250-280 FZ	-	218,00-220,00	210,00-225,00	-	-	-
Futterweizen > 70 / 72 kg/hl	168,00	165,00-169,00	165,00-170,00	165,00-167,50	170,00-173,00	168,00-170,00
Brotroggen > 120 FZ	-	154,00-156,00	155,00-162,00	152,50-155,00	-	160,00
Braugerste, Inland	-	208,00-211,00	210,00-220,00	-	210,00-212,00	-
Futtergerste > 62 kg/hl	-	160,00-162,00	165,00	-	152,00-157,00	167,00-169,00
Qualitätshafer > 52/53 kg/hl	-	-	-	-	-	180,00-185,00
Triticale (max. 10 % Auswuchs)	160,00	157,00-160,00	155,00-160,00	-	-	162,00-165,00
Mais	195,00 (B)	178,00-180,00	185,00-180,00	-	-	195,00-200,00
Raps	384,00 (G)	389,00-390,00	370,00-373,00	384,00-386,00	377,00-378,00	368,00-370,00
Milchl.futter: Est II, 20 % RP	-	212,00-217,00	-	-	-	-
Milchl.futter: Est III, 18 % RP	-	225,00-230,00	-	-	-	-
Ferkelstarter >13,8 MJ ME/kg, 18% RP	-	330,00-335,00	-	-	-	-
Schweinemastfutter 13 MJ , 16% RP	-	245,00-250,00	-	-	-	-
Legehennenalleinfutter: 11,4 MJ	-	306,00-311,00	-	-	-	-
Sojaschrot, 43-44 % RP	300,00 (B)	313,00-314,00	295,00-302,00	-	312,00-314,00	287,00
Rapsschrot	163,00 (B)	165,00-167,00	164,00-168,00	-	-	168,00
Weizenkleie	125,00	95,00-100,00	102,50	90,00-92,00	98,00-102,00	115,00-120,00
Roggenkleie	-	90,00-95,00	-	-	-	-
Melasseschnitzel	185,00 (B)	193,00-194,00	-	-	-	185,00
Wiesenheu, 1. Schnitt, kl. Ballen	97,50-107,50	-	-	-	65,00-70,00	-
Wiesenheu, 1. Schnitt, Großballen	85,00-95,00	-	-	-	-	-
Weizenstroh, kleine Ballen	70,00-80,00	-	-	-	65,00-70,00	-

Die Konditionen und Paritäten der Börsen sind z. T. sehr unterschiedlich. Die Preise sind nicht unmittelbar vergleichbar.

Preistendenzen sind jedoch im zeitlichen Vergleich der jeweiligen Börsennotierungen erkennbar.

Aktuelle Preisinfos aus Rheinland-Pfalz und Hessen



Infotelefon der LWK: 0671/793-1200
 Montags 16:00 Uhr: Ringferkel, Preisempfehlung
 Schlachtschweine Nordw.-Deutschland.
 Dienstag 16:00 Uhr: Schlachtstättenpreise, Erzeuger-
 Metzger Notierungen, 4. DVO, Nutzkälber

Landwirtschaftskammer Rheinland-Pfalz
 Burgenlandstr. 7, 55543 Bad Kreuznach
 Ref. 25 Markt, 0671/793-1155
 www.lwk-rlp.de
 markt@lwk-rlp.de

Landesbetrieb Landwirtschaft Hessen
 Kölnische Str. 48-50, 34117 Kassel
 Fachgebiet 24, 0561/7299-267
 www.agrarberatung-hessen.de
 marktinfo@llh-hessen.de

gültig vom 20.08.08 bis 27.08.08

Erzeugerpreise für Rinder frei Schlachtstätte



Amtliche Preisfeststellung (4. DVO) für Schlachtrinder, Preisgebiet Rheinland-Pfalz und Hessen, Preise in Eur/kg Schlachtgewicht frei Schlachtstätte, o. MwSt. Quelle: ADD Trier

Anzahl Meldungen: 8 Stück: 1.360 Schlachtzeitraum: 11.08.-17.08.08

Kategorie	Handelsklasse	Stück	Preisspanne*	Ø-Preis	Kg/Stück	Ø-Preis Vorw.
Jungbullen	U 2	23	3,18-3,45	3,25	395,88	3,23
	U 1-5	28	3,18-3,45	3,26	397,89	3,25
	R 2	29	2,86-3,30	3,13	337,45	3,14
	R 3	21	3,00-3,35	3,16	384,92	3,11
	O 2	35	2,83-3,25	2,86	321,26	2,86
	O 3	72	2,75-3,02	2,83	363,43	2,83
	P 1-5	69	1,81-2,63	2,52	282,78	2,45
E-P insg.	278	-	2,88	343,02	2,92	
Kühe	R 3	29	2,72-2,79	2,77	330,27	2,77
	O 2	55	2,40-2,69	2,63	302,50	2,56
	O 3	186	2,59-2,72	2,68	325,93	2,68
	O 4	44	2,43-2,76	2,65	365,55	2,64
	P 1	299	1,77-2,05	1,95	229,75	1,95
	P 2	108	2,21-2,29	2,26	258,65	2,25
	P 3	79	2,32-2,45	2,39	283,05	2,36
	E-P insg.	873	-	2,37	281,59	2,31
Färsen	R 3	23	2,83-3,01	2,97	296,96	2,96
	O 3	22	2,57-2,90	2,66	255,60	2,57
	O 4	8	2,59-2,68	2,63	311,13	-
	O 1-5	47	2,55-2,90	2,62	262,80	2,52
	P 1-5	21	1,80-3,00	2,16	226,69	2,06
	E-P insg.	118	-	2,69	272,30	2,55

* gebildet aus den errechneten Mittelwerten der Meldebetriebe

Schlachtzeitraum:		Amtliche Preisfeststellung (4. DVO) für Schlachtrinder im Preisgebiet							
11.08.-17.08.08		Baden-Württemberg				Nordrhein-Westfalen			
Kategorie	HdKl.	Preisspanne	Ø-Preis	Vorwo	Kg/Stk.	Preisspanne	Ø-Preis	Vorwo	Kg/Stk.
Jungbullen	R3	3,12-3,23	3,18	2,95	384,00	3,12-3,26	3,16	3,15	396,30
	O3	2,85-2,97	2,95	2,92	362,00	2,89-2,97	2,93	2,92	368,20
Kühe	R 3	2,78-2,92	2,88	2,83	358,00	2,79-2,88	2,84	2,81	344,30
	O 3	2,66-2,80	2,72	2,68	324,00	2,69-2,75	2,73	2,72	319,90
	P 1	1,83-2,06	1,98	1,93	226,00	1,96-2,11	2,07	2,05	233,70
Färsen	R 3	3,09-3,21	3,11	3,08	297,00	2,85-3,18	2,98	2,97	288,00
	O 3	2,57-3,38	2,74	2,69	277,00	2,64-2,72	2,67	2,68	278,20

Quellen: für RLP und Hessen: ADD Trier; für Ba-Wü.: LLM Schwäb. Gmünd; für NRW: LEJ

Erzeugerpreise für Nutzkälber ab Hof



1. u. 2. Qualität, zur Bullen- bzw. Kälbermast geeignet; Alter ab 14 Tage; ca. 40 bis 60 kg LG in Eur/St.; inkl. MwSt., nach allen Vermarktungsabzügen

Region	Hessen				Rheinland-Pfalz				
	11.08.-17.08.08				18.08.-24.08.08				
Woche vom:	Stk.	Preis-spanne	Ø-Preis	Vorw.	Stk.	Preis-spanne	Ø-Preis	Vorw.	
Bullenkälber	Holstein sbt.	449	61-111	81	74	377	65-110	76	77
	Holstein rbt.	39	77-116	91	81	54	70-105	85	86
	Kreuzungen	-	-	-	144	45	120-320	179	185
	Fleckvieh	11	166-299	238	210	-	-	-	201
Mutterkälber	Holstein	31	22-55	28	22	3	-	30	30
	Kreuzungen	4	84-85	84	76	21	50-220	96	97
3. Qualität BK	-	-	-	-	13	10-60	43	40	

Quelle: LLH Kassel, LWK RLP, Bad Kreuznach

Erzeugerpreise für Fleckviehkälber; bis 100 kg LG, ab Hof, in Eur je kg LG, o. MwSt.

Zeitraum:		11.08.-17.08.08 (Veränderungen zur Vorwoche)					
Region	Bayern	Baden-Württemberg		Südbaden			
Bullenkälber	4,19 (-0,09)	4,07 (-0,07)		4,39 (-0,03)			
Mutterkälber	2,36 (-0,01)	2,37 (-0,04)		2,40 (±0,00)			

Quelle: ZMP Bonn

Aktuelle Schlachtstättenpreise



Preise für Schlachtrinderhälften, in Eur/kg SG, frei Schlachtstätte, o. MwSt.

Tierart / HdKl.	19.08.2008	Vorwoche
Jungbullen R3	2,95-3,20	2,95-3,15
Kühe O3	2,50-2,70	2,50-2,65
Färsen O3	2,30-2,80	2,30-2,70

Umfrage d. LWK RLP in Schlachtst. aus RLP

Lammfleisch Südwest



Amtliche Preisfeststellung (4.DVO) in Ba-Wü, Hessen, NRW u. RLP, in Eur/kg, ohne MwSt, für die Woche vom: 11.08.-17.08.08

Nach Schlachtgewicht pauschal abgerechnet

	Stück	SG kg/Tier	Spanne	Ø-Preis
Lämmer	335	19,20	4,01-4,30	4,17

Nach Lebendgewicht pauschal abgerechnet

	Stück	LG kg/Tier	Spanne	Ø-Preis
Lämmer	-	-	-	-

Schafe: Preise für Juni 2008: 0,5240 EUR/kg

Quelle: LLM Schw.-Gmünd, ADD Trier, LANUV

Düsseldorf, RP'en Stuttgart und Gießen

Schlachtlämmerpreise



In Eur kg/LG, incl. 10,7 % MwSt (LG abzgl. 5 % Nüchterung) 18.08.-24.08.08

Klasse 1 jung, vollfleischig :	1,80-2,00
Klasse 2 jung, fleischig :	1,55-1,75
Klasse 3 abfallende Qualitäten:	0,70-1,50

Tendenz: keine Preisveränderungen

Quelle: EZG Weideland w.V., Bitburg, Tel.: 06561/60270

Pferdemarkt Hamm



Vom 06.08.2008; Auftrieb: 112 Pferde;

Schlachtpferdepreise in Eur / kg LG; o. MwSt

1. Qualität	0,60
vollfleischiges Warmblut	0,40-0,55
geringfleischige Pferde	0,20-0,35

Marktverlauf: etwas belebter, Preise stabil

Nächster Pferdemarkt: 20.08.2008

Quelle: LWK NRW

Auktionstermine



Zuchtvieh		Fleischrinder	
Alsfeld:	17.09.08	Krefeld:	22.10.08
Bitburg:	11.09.08	Meschede:	09.11.08
Bitburg:	09.10.08	Meschede:	06.12.08
Alsfeld:	15.10.08	Alsfeld:	10.12.08
Kälber		Absetzer	
Biebesheim:	27.08.08	Bitburg:	11.09.08
Bitburg:	11.09.08	Krefeld:	17.09.08
Alsfeld:	10.09.08	Alsfeld:	10.09.08
Biebesheim:	01.10.08	Meschede:	02.10.08
Zuchtschweine			
Limburg:	17.09.08	Limburg:	26.11.08
Ferkel			
Limburg:	10.09.08	Limburg:	08.10.08

Erzeugerpreise für Schlachtschweine frei Schlachtstätte



Amtl. Preisfeststellung (4. DVO, nach SG (80-110 kg) u. Handelsklassen) o. MwSt.					
Zeitraum:	M1	E	U	E-P	E-P Vorw.
Baden-Württemberg (28 Betriebe, 43.089 Stück) gewogener Ø-Preis (Eur/kg)					
	1,20-1,49	1,63-1,98	1,58-1,89	-	-
	1,40	1,82	1,69	1,80	1,80
Muskelfleisch-Anteil in Prozent	-	59,60	53,10	58,50	58,70
Rheinland-Pfalz (8 Betriebe, 17.375 Stück) gewogener Ø-Preis (Eur/kg)					
	0,90-1,40	1,81-1,91	1,55-1,86	-	-
	1,34	1,82	1,71	1,77	1,77
Klassen-Anteil in Prozent	0,46	58,24	26,37	-	-
Muskelfleisch-Anteil in Prozent	-	61,35	53,16	56,15	56,35
Nordrhein-Westfalen (Süd) (8 Betriebe, 28.468 Stück) gewogener Ø-Preis (Eur/kg)					
	-	1,82-1,85	1,69-1,72	-	-
	-	1,83	1,71	1,79	1,79
Muskelfleisch-Anteil in Prozent	-	58,50	53,10	56,80	57,00
Hessen (19 Betriebe, 4.577 Stück) gewogener Ø-Preis (Eur/kg)					
	1,30-1,41	1,77-1,93	1,63-1,79	-	-
	1,37	1,86	1,71	1,77	1,81
Klassen-Anteil in Prozent	1,27	67,49	21,98	90,43	92,90
Muskelfleisch-Anteil in Prozent	-	58,73	53,52	56,85	57,20
Thüringen (6 Betriebe, 23.765 Stück) gewogener Ø-Preis (Eur/kg)					
	1,40-1,44	1,80-1,83	1,69-1,74	-	-
	1,43	1,82	1,72	1,77	1,78
Muskelfleisch-Anteil in Prozent	-	58,10	53,10	56,10	56,30

Quellen: für RLP: ADD Trier; für Hessen: RP Gießen, für sonstige: zuständige Stellen d. Länder

Aktuelle Schlachtstättenpreise



Basis-Preis f. Schlachtschweine, 56 % MFA (in Eur/kg/SG), frei Schlachtstätte		
1. Umfrage in Schlachtstätten aus RLP vom: 19.08.2008		
Spanne:	1,73-1,82	Vorw.: 1,73-1,82
2. Umfrage LLH bei Kurhessischen Genossenschaften vom: 18.08.2008		
Spanne:	1,77-1,80	Vorw.: 1,77-1,80
ISN Notierung		
08.08.-14.08.08	ISN: 1,80-1,81	Median: 1,80
15.08.2008	ISW: 1,80-1,80	Median: 1,80
Quelle: ISN Tel.: 09 00 / 19 00 929		

Preisempf. für Schlachtschweine



"Vereinigungspreis der Erzeugergemeinschaften" 56 % MFA, Euro-Referenzmaske, frei Schlachtst. ohne QS-Aufschlag, in Eur/kg/SG, ohne MwSt.	
Wochenpreis v. 15.08.08 (gültig 15.08.-21.08.08)	Median 1,80 (Vw.: 1,80) Spanne: 1,80 - 1,80
Vermarktungsmenge: 191.000 (z. Vw.: - 1.300)	
Wochenpreis Sauen, M1: 1,40	
Quelle: LWK Nieders. Tel: 09001/190-244, 69 ct/M.	

Ab Hof Preise für Schweine



RLP-Erzeuger-Metzger-Direktverk.; Metzgerqualität (Ø ca. 58-60% MFA; in Eur/kg, o.MwSt)	
Schlachtzeitraum vom	11.08.-17.08.08
Gemeldete Tiere: 875; Preis / kg LG	1,56
umg. auf SG (79 % Ausschl.):	1,98
Empfehlung der EZG'en aus RLP f.d. Woche vom	18.08.-24.08.08
	1,56 kg LG
Quelle: LWK RLP, Bad Kreuznach	1,98 kg SG

Ferkelpreise Hessen



Ab-Hof-Preise für Standard-Qualitätsferkel (Basis: 28kg), Eur/Tier, o. MwSt., o. Aufschläge für Impfungen und Direktgeschäfte, inkl. aller Qualitäts- zuschläge, nach Abzug aller Vermarktungskosten		
Zeitraum:	11.08.-17.08.08	
Anzahl: 8.542	Preisspanne	Ø-Preis (Vorw.)
Grundpreis¹⁾	39,00-44,00	40,78 (39,10)
50er Gruppe²⁾	47,50-56,00	51,37 (50,91)
100er Gruppe²⁾	50,50-57,00	53,27 (52,56)
Zuschlag bis 30 kg LG	1,00-1,30	
Zuschlag > 30 kg LG	0,40-0,51	
¹⁾ Ferkel o. Zu-/Abschläge, u.a. für Mengen		
²⁾ mit einheitl. Genetik u. Gewicht Quelle: LLH		

Ferkel Baden-Württemberg



Region	Erzielte Ø-Preise der Vorwoche 1)	Notierung 18.08.2008
Hohenlohe und Ober- schwaben	in Eur / St. Spanne Ø	Tendenz Folgewoche
100 Gruppe 2)	39,00-47,00	44,70 ± 0,00
1) gew. Ø-Preise, 25kg-Ferkel, ohne Mykoplasmen- Impfung und ohne MwSt.		
2) Ferkel-Gruppe ca. 100 Tiere, einheitlicher Ge- netik und Gewicht, mit QS-Status, frei Vermarkter Mehrgewicht: + 1,00 EUR/kg		
LLM Schwäbisch-Gmünd, Info: 0900/1810800		

Ferkelpreise Rheinland-Pfalz / Saarland



1. Basispreise ab Hof (o. MwSt.) für Standard-Qualitätsferkel der EZ-Ringe; Ø-Gruppen-Größe: Ringf.: 30 Stk., Aufzuchtferkel: ab 60 F./Partie; z.T. als Poolpreis; ohne Abzüge für Klein- u. Zu- schläge für Großgruppen; ohne Kosten für Transport u. Impfungen; mit Qualitätszuschlag "Aufzuchtstall" für den Zeitraum von: 18.08.-24.08.08				
Die Zu- u. Abschläge für abweichende Mengen u. Qualitäten bei R-Ferkeln sind frei vereinbar!				
Basis	kg	Grundpreis bzw. Spanne (Eur/St.)	± Preisveränderung zur Vorw. (Eur/St.)	Zu-/Abschläge (Eur/kg) für Mehrgewicht Mindergew.
Qualitätsring ferkel (R)	25	47,50	± 0,00	bis 30 kg 1,30 1,00 bis 35 kg 0,65 -
Aufzucht- ferkel (A)	8	25,75 bis 29,71	± 0,00 -- - 0,29	0,50-1,00 0,50-1,00
	30	57,25 bis 56,90	± 0,00 -- - 0,40	0,50-0,70 0,70-1,00
2. Verkaufspreismeldungen der Erzeugerringe aus der Vorwoche, vom 11.08.-17.08.08				
Basis (kg)	Anzahl Ferkel	Preis/Ferkel (Eur/St.) Spanne Ø-Preis	± Preisveränderung zur Vorw. (Eur/St.)	Zu-/Abschläge (Eur/kg) für Mehrgew. Mindergew.
(R) 25	2.514	47,50-52,50 49,30	- 0,45	bis 1,30 bis 1,00
(A) 8	5.087	25,75-30,00 25,94	- 1,50	0,50-1,00 0,50-1,00
(A) 30	4.168	56,75-57,30 57,21	- 0,02	0,50-0,70 0,70-1,00
Zuschläge: Bei Kleingruppen, bis 60 Ferkel/Partie, wurden teils Abzüge bis 2,00 Eur/Tier, bei Großgruppen, ab 100 bzw. 160 Tiere, Zuschläge von bis zu 4,00 Eur/Tier, vor MwSt., berechnet.				
Herkünfte: Zwei-/Dreirassenkreuzungen, Hybriden, Systemferkel			Quelle: LWK RLP, KH	

Ferkelpreise aus Nordwestdeutschland



Ab-Hof-Preise f. Quali.-Ferkel, 100er-Gr. o.MwSt, o.Aufschl. f.T. Topgenetik u. evtl. Imp fzuschl.				
Zeitraum	Erzeugungsregion			
	Nordrhein-Westfalen		Niedersachsen	
11.08.-17.08.08	VHB/EZG	EZG	VHB/EZG	EZG
Datenquelle*:	VHB/EZG	EZG	VHB/EZG	EZG
Basisgewicht:	25 kg	25 kg	25 kg	8 kg/Systemferkel
eingekaufte Menge in St.	69.410	34.910	89.307	16.974
Ø-Preis in Eur / St.	45,75	51,00	46,00	2,80
Veränderung z. Vorwoche	+ 0,50	+ 1,00	+ 1,00	+ 0,80
Preisspanne Eur / St.	40,00-53,00	-	44,00-49,50	28,00-31,30
Trend / Vorwoche (Eur / St.)	-	+ 1,00	± 0,00	-
*VHB: Genossenschaftl. u. priv. Viehhandelsbetriebe; EZG = Erzeugergemeinschaft f. Ferkel. Preise = Grund- preise für Qualitätsferkel mit QS-Standard u. definierter Genetik. Der Ø-Preis wird als Median ermittelt. Zuschläge für Impfungen sind nicht enthalten. Für kleinere Partien werden in der Regel Preisabschläge, für größere Partien Preisaufschläge vereinbart. Gewichtsabweichungen von der Basis 25 kg werden mit bis zu 1 Eur / kg verrechnet.				
Quellen: Landwirtschaftskammern Nordrhein-Westfalen und Niedersachsen				

gültig vom 20.08.08 bis 27.08.08

Futtermittel



Abgabepreise des Handels an die Landwirtschaft, in Eur/t, frei Hof/Silo (lose, ab 3 t), bzw. ab Lager (gesackt), ohne MwSt., Spannenpreise. * = Einzelmeldung

Erfassungszeitraum:	August 2008	x = lose (> 3 t)		o = gesackt	
		Rheinland - Pfalz		Hessen	
MAT, ohne Magermilchpulveranteil	o	1.320,00-1.650,00	1.166,40-1.600,00		
MAT, Magermilchpulverant. > 35 %	o	1.685,00-2.357,50	1.622,40-1.890,00		
Ergänzfutter für Aufzuchtälber, 18% RP	x	242,00-310,00	260,00-330,00		
Milchleistungsfutter 14/15 - III	x	235,00-285,00	225,00-251,00		
Milchleistungsfutter 18 - III	x	236,50-290,00	227,00-252,00		
Ferkelaufzucht, 13,2-13,6 MJ/kg	x	320,00-399,50	280,00-390,00		
Sauenfutter, 13,0 MJ/kg	x	290,00-323,50	276,00-320,00		
Schweinemastfutter					
Vormast, 1,0-1,15% Lysin, >13,2MJ/kg	x	270,00-332,00	250,00-300,00		
Endmast, 0,9-1,0% Lysin, >12,6MJ/kg	x	250,00-309,50	257,00-295,00		
Ergänzungsfutter Mastschw., 12,6 MJ/kg;	x	317,50-400,00	309,00-415,00		
28% Rohprotein	o	440,00	-		
Legehennenalleinfutter, 11,4 MJ/kg,	x	270,00-367,50	304,00-347,50		
0,38 % Methionin	o	480,00-540,00	-		
Broileralleinfutter, 13,4 MJ/kg	x	333,00*	-		
Putenalleinfutter., Phase 6, 11,5 MJ/kg	x	315,00-365,00	-		
Sojaschrot, 43-44% Rohprotein	x	320,00-365,00	320,00-340,00		
	o	400,00-490,00	-		
Rapsschrot, ca. 34 % Rohprotein	x	195,00-240,00	190,00-217,00		
Weizenkleie (Normtyp)	o	230,00	-		
Melasseschnitzel, gepresst	x	213,50-250,00	-		
Alleinfutter f. Mastschaffämmer	o	272,00-292,00	-		
Ergänzungsfutter für Zuchtschafe	x	225,00-295,00	-		
Raufutter					
Einkaufspreise des Handels, ab Hof, in Eur/t, o.MwSt.					
Heu, kleine HD-Ballen, 1. Schnitt		120,00-140,00	120,00-160,00		
Heu, Rundballen, 1. Schnitt		70,00-120,00	75,00-145,00		
Heu, Quaderballen, 1. Schnitt		80,00-130,00	75,00-145,00		
Stroh, kleine HD-Ballen		-	85,00-145,00		
Stroh, Rundballen		80,00-110,00	70,00-120,00		
Stroh, Quaderballen		80,00-100,00	80,00-120,00		

Quelle: Landwirtschaftskammer RLP und LLH Kassel

Eierpreise



Erzeugerpreise für Güteklasse A, lose, in Cent / St.					Eiernotierung Südwest vom		
Rheinland - Pfalz vom:			Hessen von :		15. August 2008		
18.08.-24.08.08			11.08.-17.08.08		Großhandelsabgabepreise		
Gew.-Kl.	Spanne	Ø-Preis	Spanne	Ø-Preis	an den LEH, ohne MwSt und		
aus Käfighaltung, an Handel u. Großverbraucher,					ohne KVP, Eur/100 Stück		
frei Empf., von 1 bis 15 Kisten à 360 Stück, o. MwSt.					weißschalig		
XL	11,25-15,90	12,90	12,25-14,80	13,40	Gewichts	Eur/100 St.	Eur/100 St.
L	6,95-10,00	9,09	7,00-12,80	9,79	klasse	12.08.08	05.08.08
M	6,25-8,60	8,16	6,00-11,80	8,61	XL	13,00	12,50
S	5,50-7,90	7,26	5,90-11,15	8,24	L	10,00	9,50
aus Käfighaltung, an Endverbraucher, lose, inkl. MwSt					M	9,50	9,00
XL	16,00-22,00	19,00	16,25-20,00	18,00	S	8,00	7,50
L	15,00-19,00	17,00	11,00-18,00	15,00	Tendenz	freundlich	freundlich
M	11,00-18,00	14,00	9,50-17,00	14,00	braunschalig		
S	8,00-14,00	11,00	10,50-12,50	11,00	Gewichts	Eur/100 St.	Eur/100 St.
aus Bodenhaltung, an Endverbraucher, lose, inkl. MwSt.					klasse	12.08.08	05.08.08
XL	17,00-31,00	22,00	16,00-24,00	20,00	XL	13,00	12,50
L	16,00-21,00	19,00	15,00-22,00	18,00	L	10,00	9,50
M	14,00-19,00	16,00	14,00-20,00	16,00	M	9,50	9,00
S	12,00-15,00	13,00	10,00-15,00	13,00	S	8,00	7,50
Quelle: Landwirtschaftskammer RLP; LLH					Tendenz	freundlich	freundlich
Ladenpreise Kl. M in Eur/10 St., inkl. MwSt.					Quelle: Warenbörsen		
Käfigh.	0,79-0,99	0,84	0,79-1,25	0,89	Stuttgart / Mannheim		
Bodenh.	1,25-2,00	1,45	1,25-2,19	1,45			
Quelle: ZMP, Bonn							

gültig vom 20.08.08 bis 27.08.08

Sauen/Ferkel Südhessen



Ring-Preis im Erzeuger-Direktgeschäft in Ableitung vom Schlachtschweinepreis in Eur ohne MwSt

Zeitraum:	25.08.-31.08.08
Ferkel	
Basis 25 kg, geimpft gg. Mykoplasmen, mit einheitl. Genetik u. Gewicht, Verkauf ab Hof, ohne Zuschläge für Mengen	56,25
Mehrgewichtszuschlag 25-33 Eur/kg LG	1,30
Mehrgewichtszuschlag > 33 Eur/kg LG	0,50
Jungsauen	
Basis mind. 95 kg LG u. 180 Lebenstage, Nettoendpreis ab Hof	285,00
Quelle: Schweine-Kontrollring Südhessen, LLH	

Ferkel Rhön-Vogelsberg



Ab-Hof-Preis -ohne MwSt.- der EZG "Qualitätsfleisch Rhön-Vogelsberg" für den Zeitraum:	11.08.-17.08.08
Basis 28 kg-Ferkel, Eur/St.	53,00
Mehrgewicht (28-30) Eur/kg LG	1,28
Mehrgewicht, >30 kg:	kein Zuschlag
Quelle: EZG Qualitätsfleisch Rhön-Vogelsberg	

Hybrid-Jungsauen



Basispreis: 5-10 Tiere/Lieferung; frei Hof; ab 90 kg LG, ohne MwSt.;	Zeitraum: 11.08.-17.08.08
Spanne: 294,04 - 346,00 Eur / Tier	
Jungsauenpreise: ohne Zu-/Abschläge bei abweichender Gruppengröße, Paritäten oder div. Boni-Mali-Regel	
Quelle: JSR, BHZP-RLP/Hessen, Camborough 29, Hülsenberger Zuchtschweine, TOPIGS	

Warenterminbörsen



Hannover(RMX), Schluss-Kurse	19.08.2008		
Schlachtschw.-Kontrakte; 8.000 ± 500 kg SG;			
Cash-Settlement-Abrechn. nach "Hog Index", 56 % ± 3 % MFA, 85-100 kg, SG/Tier			
Liefermonat	Umsatz	Eur/kg	Vorwoche
Sept. '08	0	1,765	1,750
Okt. '08	0	1,675	1,665
Nov. '08	2	1,690	1,670
Dez. '08	0	1,668	1,665
Jan. '09	0	1,607	1,595
Feb. '09	3	1,710	1,690
März '09	0	1,745	1,731
Apr. '09	0	1,770	-
Hannover (RMX), Schluss-Kurse	19.08.2008		
Ferkel-Kontrakte; 100 St./25 kg LG; Cash-Settle.-			
Abrechnung auf Basis des "RMX-Piglet-Index"			
Liefermonat	Umsatz	Eur/St.	Vorwoche
Aug. '08	0	47,30	48,00
Sept. '08	0	46,30	48,00
Okt. '08	5	46,50	48,30
Nov. '08	0	51,30	51,00
Dez. '08	0	52,80	52,50
Jan. '09	0	55,10	54,60
Feb. '09	0	59,10	60,00
Mrz. '09	0	59,10	59,30
Quelle: RMX Hannover			

Verbraucher und Erzeugerpreise für Obst und Gemüse



	Verbraucherpreise			Erzeugerpreise bei Versteigerungen*)	
	ZMP RLP inkl. MwSt. *) 19.08.2008	ZMP Hessen inkl. MwSt. *) 19.08.2008	Stichprobe Rheinland-Pfalz inkl. MwSt. *) 18.08.2008	Großmarkt Pfalz / VOG Weisenh.a.S./Ingelh. 18.08.2008	Centralmarkt Roisdorf/Straelen 19.08.2008
OBST:					
Erdbeeren (kg)	3,77-5,02	3,58-4,58	-	-	1,40-2,20
Heidelbeeren (500g)	-	3,58-4,98	2,22-3,98	-	-
Himbeeren (250g)	-	-	1,79-2,49	5,00-7,00	1,40-1,90
R. Johannisb. (500g)	-	-	-	2,20	-
Nektarinen (kg)	1,47-2,99	1,29-3,60	-	-	-
Pfirsiche (kg)	1,29-4,00	1,29-3,99	2,99	-	-
Zwetschgen (kg)	1,39-2,49	1,39-2,95	1,89-1,99	1,00-1,30	0,90-0,95
Trauben blau (kg)	1,49-3,38	1,49-3,18	-	-	-
Trauben weiß (kg)	1,69-3,58	1,98-3,38	-	-	-
Äpfel (kg) 70-80 mm					
Golden Delicious	-	1,50-2,49	2,29-2,69	-	-
Jonagold/-gored	-	-	2,29-2,69	-	-
Braeburn	1,79-2,99	1,89-2,99	2,29-2,69	-	-
GEMÜSE:					
Kopfsalat (Stk)	0,29-0,69	0,25-0,80	0,39-0,49	0,16	0,14-0,27
Eissalat (Stk)	0,37-1,00	0,37-0,99	0,37-0,45	-	0,24-0,28
Lollo Bionda (Stk)	-	-	0,79	0,17	0,14-0,32
Eichblatt/Raisa (Stk)	-	-	0,69-0,79	0,17	0,14-0,30
Endivien (Stk)	-	-	0,79-0,99	0,40	0,15-0,48
Salatgurken (Stk)	0,29-0,79	0,29-0,69	0,39-0,49	-	0,17-0,25
Zucchini (kg)	0,59-1,50	0,59-2,77	0,69-0,89	0,40-0,50	0,28-0,52
Strauchtomaten (kg)	1,29-2,09	0,79-3,32	1,59-2,99	0,30-0,40	0,46-0,58
Paprika gem. (kg)	1,76-3,18	1,41-3,58	2,99-3,99	-	-
Kohlrabi (Stk)	0,39-0,59	0,25-0,70	0,35-0,59	0,18	0,08-0,20
Weißkohl (kg)	-	-	0,99-1,19	0,30	0,15-0,20
Blumenkohl (Stk)	0,69-1,19	0,49-1,29	0,99	0,55	0,50-0,78
Broccoli (kg)	1,18-1,98	0,99-2,18	0,59-0,99	-	0,70-1,45
Rotkohl (kg)	-	-	1,19	0,25	0,12-0,16
Möhren (kg)	0,50-1,80	0,49-1,50	0,79-1,79	0,32-0,38	0,35-0,46
Radieschen (Bd)	0,29-0,59	0,29-0,59	0,49-0,59	0,15-0,18	0,16-0,32
Porree/Lauch (kg)	1,16-2,73	0,89-2,21	1,99	0,55	0,38-0,43
Frühlingszwieb. (Bd)	0,29-0,80	0,35-0,70	-	-	0,23-0,25
Zwiebeln (kg)	0,46-1,49	0,39-1,99	0,59-0,99	0,15-0,18	-
Erbsen (kg)	-	-	-	2,40	1,15-1,97
Mangold (kg)	-	-	-	-	0,40-0,74
Fenchel (kg)	-	-	1,49-1,99	0,50	0,75-0,97
Champignons (kg)	3,12-5,00	3,10-7,16	0,99	-	-

*) Handelskl. I., wenn nicht anders angegeben; Erzeuger-/Großhandelsabgabepreise in Eur, o. MwSt.

Quelle: LWK RLP, Bad Kreuznach, ZMP Bonn, Großmärkte in RLP u. NRW

Ökoprodukte AB Hof



Ab-Hof Preise an Endverbraucher in Eur /kg, inkl. MwSt vom: 15.08.2008		
Produkte	von - bis	Ø
Bataviasalat (Stk)	0,99-1,50	1,20
Eichenblattsalat (Stk)	0,80-1,50	1,20
Eissalat (Stk)	0,90-1,50	1,20
Kopfsalat (Stk)	0,60-1,55	1,19
Mangold (kg)	2,80-5,00	3,98
Romana (Stk)	1,00-1,39	1,20
Spinat gew. (kg)	4,00-5,90	4,01
Auberginen (kg)	2,90-5,80	4,65
Salatgurken (Stk)	0,80-1,70	1,39
Tomaten (kg)	1,99-5,00	3,02
Zucchini (kg)	1,50-3,50	2,38
Stangenbohnen (kg)	3,99-6,29	5,15
Lauch/Porree (kg)	2,95-5,00	3,96
Lauchzwiebeln (Bd)	0,60-1,99	1,44
Blumenkohl (Stk)	1,50-2,50	2,00
Broccoli (kg)	3,20-5,80	4,15
Fenchel (kg)	2,95-4,50	3,99
Kartoffeln (kg)	1,00-2,00	1,74
Himbeeren (250g)	2,80-4,90	3,36
Basilikum (Topf)	1,00-2,50	1,91
Bohnenkraut (Bd)	0,50-1,45	1,07
Thymian (Bd.)	0,80-1,80	1,15
Petersilie (Bd)	0,75-1,60	1,11
Schnittlauch (Bd.)	0,80-1,60	1,10

Quelle: ZMP Bonn

Wareterminbörse



Hannover (RMX)			
Liefermonat	Umsatz	Euro/t	Vorw.
Schlussnot für Speisekartoffeln 19.08.2008			
Menge: 25 t, vorwiegend festkochende Sorten Hdkl I (Agria, Marabel, Quarta, Satina, Secura, Solara); Cash-Settlement-Abrechnung; "Table Potato-Index")			
Nov. '08	0	125,00	125,00
Apr. '09	0	140,00	144,00
Schlussnot f. Veredelungskart. 19.08.2008			
Menge: 25 t, Warenkorb: Bintje, Agria u. ä. Sorten; Knollengröße 40 mm+, mit mind. 60 % > 50mm (Cash-Settlement - Abrechnung; "Potato-Index")			
Nov. '08	10	105,00	121,00
Apr. '09	57	124,00	138,00

Quelle: RMX Hannover

Speisekartoffeln



19.08.2008		RLP-Nord	RLP-Süd	Hessen
Erzeugerpreise, Eur/dt, ohne MwSt. lose, frei Rampe, vor Abzug Sortierkosten	1	21,00	22,00	20,00-27,00
	2	20,00	21,00	20,00-23,00
Direktabsatz Erzeuger-Verbraucher	1	50,00-80,00	56,00-68,00	61,00
	2	50,00-75,00	56,00-64,00	-
Direktabsatz Erzeuger-Verbraucher	1	60,00-90,00	80,00-90,00	-
	2	60,00-80,00	70,00-80,00	-
Großhandelsabgabepreise	1	36,00-46,00	-	29,00-39,00
	2	36,00-42,00	-	27,00-35,00
Kleinverkaufspreise LEH, Discounter	1	60,00-120,00	-	-
	2	56,00-120,00	-	-

1 = festkochende Sorten, 2 = vorw. festkochende Sorten

Quelle: LWK RLP; LLH Kassel

Bundesweite Preisinfos



Per Anrufbeantworter (0,69 Eur / Min.)	
Info Eierpreise:	(0900)11904 -13
Info Schlachtschweine/ZMP-Preis:	-10
Info 4.DVO Schweine/Rinder:	-11
Info Getreide, Ölsaaten:	-12
Info Obst / Gemüse:	-14
ZMP Bonn	

gültig vom 20.08.08 bis 27.08.08