



Landwirtschaftskammer
Rheinland-Pfalz

Markt- und Preisinformation

der LWK Rheinland-Pfalz und des Landesbetriebs Landwirtschaft Hessen (LLH), zusammengestellt von der LWK Rheinland-Pfalz, Preise und Termine ohne Gewähr

HESSEN



Landesbetrieb
Landwirtschaft Hessen

Aktuelles Markttelegramm



Tierische Erzeugnisse

- Schlachtrinder** Fortgesetzt ruhiger Rindfleischhandel. Bei kleinem Jungbullenangebot behauptende, zuletzt auch wieder fester tendierende Erzeugerpreise, jedoch Preisrücknahmen bei Schlachtkühen und Färsen. Schlachtkälber im Preis behauptend; Kalbfleischpreise tendieren schwächer.
- Schlachtschweine** Das verfügbare, zurzeit vergleichsweise kleine Angebot lässt sich reibungslos bei den Schlachtstätten platzieren. Preise auf Jahreshöchststand, u.a. auch gestützt durch flott verlaufende Exportgeschäfte, welche durch Gewährung von Exporterstattungen gefördert werden.
- Ferkel** Auf regionaler Ebene steht dem normal großen Angebot eine eher fortgesetzt verhaltene Nachfrage gegenüber. Infolge durchweg ausreichendem Angebots auf überregionaler Ebene, bei gleichfalls schwacher Nachfrage, bleibt für Preisbefestigungen kein Raum. Die Preise verharren auf dem bisher erreichten Niveau.
- Nutzkälber** Das verfügbare Angebot übersteigt die durchweg schwache Nachfrage. Die Preise können sich bestenfalls auf dem zuvor erreichten Niveau behaupten, vielfach müssen weitere Preiszugeständnisse hingenommen werden. Mäßige Kälber kaum vermarktbar.
- Eier/ Geflügel** Ausgeglichener Eiermarkt. Der saisonal ruhigen Nachfrage steht ein ausreichendes, aber nicht drängendes Angebot gegenüber. Preise überwiegend unverändert, mit Marktbelebung ist nicht vor Ende der Ferienzeit zu rechnen. Stabile Hähnchen- und Putenpreise; Schlachthennenmarkt dagegen schwächer, insbesondere schwerere Hennen betreffend.

Pflanzliche Erzeugnisse und Futtermittel

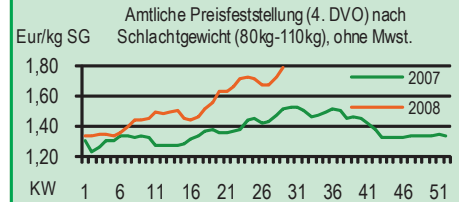
- Getreide und Ölsaaten** Unbeständiges Wetter lässt Ernte nur zögerlich fortschreiten. Wintergerstenernte überwiegend beendet, Qualitäten durchweg befriedigend bis gut. Raps-, Weizen- und Roggenenernte steht an. Insgesamt ruhiger Markt. Die angebotenen Partien werden vom Markt mit reduzierten Preisen aufgenommen, gestützt durch schwächer tendierende Weltmarktvorgaben. Bisher geerntete Braugerste kann hinsichtlich Qualität und Quantität vollauf befriedigen; Mälzer als Kunden am Markt aber wenig präsent; schwächere Braugerstenpreise. Auch Rapspreise stehen infolge der Kursrückgänge an den Warenterminmärkten deutlich unter Druck; erste Ernteergebnisse belegen relativ hohe Ölgehalte.
- Futtermittel** Bei jahreszeitlich geringen Umsätzen verharren Mischfutterpreise und Mühlennachprodukte auf unverändertem Niveau. Raps- und Sojaschrot ausreichend angeboten, nachgebende Preise, den schwächer tendierenden US-Sojabohnennotierungen folgend. Das knappe Angebot an Stroh und Heu bedingt fester tendierende Preise.
- Kartoffeln** Preistendenz im Vergleich zur Vorwoche leicht nachgebend, bei allgemein ruhiger Nachfrage. Frühkartoffelflächen zu ca. 80 % geräumt, Anschlussorten seit letzter Woche im Handel.

Quelle: LWK RLP, ZMP Bonn, ED

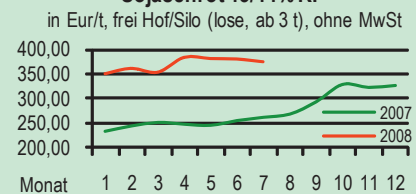
Blick in den Markt



Schlachtschweine HdKl. E



Sojaschrot 43/44% RP



Warenterminbörsen



Hannover (RMX)

Liefermon.	Umsatz	Euro/t	Vorwoche
Schlussnotierungen für Brotweizen 22.07.2008			
Menge: 50 t; 76 kg/hl, 11 % Prot., 220s. Fallz., 15 % H ₂ O, Lieferorte: u.a. fob/fca.: Rhein, Main, u.a.			
Aug. '08	0	192,50	192,00
Nov. '08	3	197,30	201,30
Jan. '09	1	198,40	200,00
Mrz. '09	0	203,00	203,00
Mai '09	0	207,30	205,00

Schlussnotierungen für Braugerste 22.07.2008			
Menge: 50 t; max. 11,5 % Protein, ≥ 90 % Vollkorn, > 95 % Keimenergie, ≥ 93 % sortenrein; div. Sorten u.a. Braemer, Lieferorte: u.a. fca/fob Oberrhein/Mo.			
Juli '08	-	-	-

Euronext Paris

Schlussnotierungen für Exportweizen 22.07.2008			
Menge: 50 t; 76 kg/hl, intervent.-fähig; L.-ort Rouen			
Aug. '08	2	185,00	190,00
Nov. '08	5.656	186,75	192,50
Jan. '09	644	188,00	194,25
Mrz. '09	395	190,25	196,75
Mai '09	94	191,75	198,75
Aug. '09	0	187,50	192,25

Schlussnotierungen für Raps 22.07.2008			
Menge: 50 t; diverse Lieferorte in Deutschl./Frankr.			
Aug. '08	733	403,50	443,50
Nov. '08	2.515	410,00	452,25
Feb. '09	810	415,25	458,00
Mai '09	58	420,00	461,25
Aug. '09	3	395,00	428,25
Nov. '09	1	398,00	431,75

Schlussnotierungen für Mais 22.07.2008			
Menge: 50 t; 15 % H ₂ O, 4 % Bruchkör./Lief. Atlantic			
Aug. '08	50	195,00	203,50
Nov. '08	201	188,00	202,00
Jan. '09	54	192,00	205,00

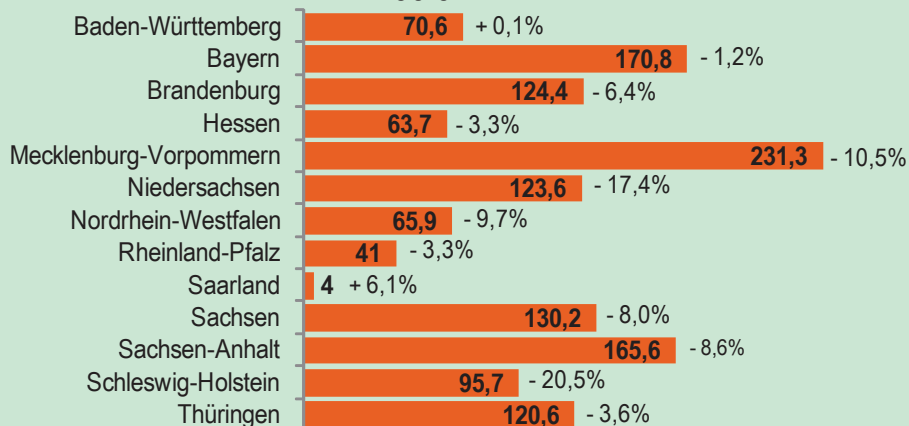
Quelle: RMX Hannover; Euronext

Aktuelle Marktgrafik



Voraussichtliche Anbauflächen von Winterraps zur Ernte 2008

in 1.000 ha; Veränderung gegenüber Anbauflächen 2007 in %



Quelle: Statist. Bundesamt, Grafik: LWK/RLP

Erzeugerpreise für Getreide, Ölfrüchte und Körnerleguminosen

Basispreise des Agrarhandels, frei Erffasser, für Standardqualität, in Eur / t, ohne MwSt.							Streckengeschäfte		
Erfassungsdatum:	Hessen			Rheinland-Pfalz			Hessen	RLP	
22.07.2008	Spanne	Landes-Ø	Vorwoche	Spanne	Landes-Ø	Vorwoche	Ab-Hof Ø	Ab-Hof Ø	Franko Ø
* = Einzelpreis									
Qualitätsweizen (A)	-	-	-	-	-	-	-	-	-
Brotweizen (B)	157,00-180,00	171,30	177,15	155,00-181,00	169,20	175,20	181,25	180,10	183,20
Mahl- bzw. Brotroggen, FZ>120	150,00-175,00	165,00	-	145,00-168,00	165,10	-	171,65	166,30	168,20
Sommerbraugerste (freie Ware)	210,00-230,00	225,00	-	215,00-235,00	226,40	-	234,40	237,30	-
Sommerbraugerste E '08	-	-	-	-	-	-	-	-	-
Winterbraugerste frei	-	-	-	180,00-205,00	196,30	155,10	-	199,10	205,20
Futtergerste >62 kg/hl	150,00-170,00	158,40	159,35	145,00-163,00	154,70	-	169,00	160,50	-
Futterweizen	-	-	-	155,00-175,00	167,50	-	-	174,30	177,45
Futterhafer	-	-	-	-	-	-	-	-	-
Triticale	-	-	-	-	-	426,50	-	-	-
W.-Raps food (freie Ware)	380,00-400,00	390,60	426,15	380,00-425,00	403,10	426,50	400,00	406,20	409,00
W.-Raps food E '08	-	-	-	-	-	-	-	-	-

Quelle: LLH, Kassel u. LWK RLP, Bad Kreuznach

Börsennotierungen für Getreide, Ölfrüchte und Körnerleguminosen



Großhandelsabgabepreise in Eur/t, o. MwSt.; überwiegend frei Fuhr/Waggon bzw. Mühle/Station bei sofortiger Lieferung;

Quelle: "Warenbörsen der angegebenen Orte" G=Geld, B=Brief, PS=Papiersack, lo=lose

Börsen	Köln	Mannheim	Würzburg	Frankfurt	Stuttgart	Paderborn
Notierungen am:	18.07.2008	21.07.2008	18.07.2008	17.07.2008	22.07.2008	14.07.2008
Brotweizen 11,5 % 220 FZ	195,00	181,00-187,00	-	178,00-182,00	190,00-195,00	-
A-Weizen > 13 / 13,5 % / 250 FZ	-	193,00-197,00	215,00-218,00	-	200,00-205,00	-
E-Weizen 14,5 % / 50-55 Sedi / 250-280 FZ	-	218,00-226,00	-	-	-	-
Futterweizen > 70 / 72 kg/hl	-	182,00-184,00	-	-	180,00-185,00	212,00-216,00
Brotroggen > 120 FZ	-	170,00-172,00	170,00	165,00-170,00	-	-
Braugerste, Inland	-	243,00-255,00	-	-	240,00-245,00	-
Futtergerste > 62 kg/hl	173,00	166,00-171,00	175,00	162,00-165,00	169,00-172,00	182,00-184,00
Qualitätshafer > 52/53 kg/hl	-	-	-	-	-	-
Triticale (max. 10 % Auswuchs)	-	172,00-175,00	-	-	-	-
Mais	219,00	205,00-208,00	205,00-210,00	-	197,00-201,00	228,00
Raps	429,00 G	412,00-415,00	418,00-422,00	433,00-434,00	408,00-409,00	-
Milchl.futter: Est II, 20 % RP	-	238,00-243,00	-	-	-	-
Milchl.futter: Est III, 18 % RP	-	243,00-248,00	-	-	-	-
Ferkelstarter >13,8 MJ ME/kg, 18% RP	-	358,00-363,00	-	-	-	-
Schweinemastfutter 13 MJ , 16% RP	-	268,00-273,00	-	-	-	-
Legehennenalleinfutter: 11,4 MJ	-	310,00-315,00	-	-	-	-
Sojaschrot, 43-44 % RP	327,00-334,00 B	330,00-331,00	337,00-342,00	-	319,00-321,00	334,00
Rapsschrot	192,00-198,00 B	188,00-190,00	188,00-192,00	-	-	201,00-202,00
Weizenkleie	130,00	97,00-100,00	98,00	-	98,00	136,00
Roggenkleie	-	92,00-95,00	-	-	-	-
Melasseschnitzel	195,00 B	196,00-198,00	-	-	-	187,00
Wiesenheu, 1. Schnitt, kl. Ballen	-	-	-	-	60,00-65,00	-
Wiesenheu, 1. Schnitt, Großballen	-	-	-	-	-	-
Weizenstroh, kleine Ballen	-	-	-	-	60,00-65,00	-

Die Konditionen und Paritäten der Börsen sind z. T. sehr unterschiedlich. Die Preise sind nicht unmittelbar vergleichbar.

Preistendenzen sind jedoch im zeitlichen Vergleich der jeweiligen Börsennotierungen erkennbar.

Aktuelle Preisinfos aus Rheinland-Pfalz und Hessen



Infotelefon der LWK: 0671/793-1200
 Montags 16:00 Uhr: Ringferkel, Preisempfehlung
 Schlachtschweine Nordw.-Deutschland.
 Dienstag 16:00 Uhr: Schlachtstättenpreise, Erzeuger-
 Metzger Notierungen, 4. DVO, Nutzkälber

Landwirtschaftskammer Rheinland-Pfalz
 Burgenlandstr. 7, 55543 Bad Kreuznach
 Ref. 25 Markt, 0671/793-1155
 www.lwk-rlp.de
 markt@lwk-rlp.de

Landesbetrieb Landwirtschaft Hessen
 Kölnische Str. 48-50, 34117 Kassel
 Fachgebiet 24, 0561/7299-267
 www.agrarberatung-hessen.de
 marktinfo@llh-hessen.de

gültig vom 23.07.08 bis 30.07.08

Erzeugerpreise für Rinder frei Schlachtstätte



Amtliche Preisfeststellung (4. DVO) für Schlachtrinder, Preisgebiet Rheinland-Pfalz und Hessen, Preise in Eur/kg Schlachtgewicht frei Schlachtstätte, o. MwSt. Quelle: ADD Trier

Anzahl Meldungen: 8 Stück: 1.187 Schlachtzeitraum: 14.07.-20.07.08

Kategorie	Handelsklasse	Stück	Preisspanne*	Ø-Preis	Kg/Stück	Ø-Preis Vorw.
Jungbullen	U 3	12	2,95-3,20	2,99	497,59	3,27
	U 1-5	24	2,88-3,20	2,98	421,39	3,22
	R 2	34	3,01-3,28	3,10	332,77	3,11
	R 3	20	2,80-3,16	3,10	377,86	3,03
	O 2	22	2,56-2,90	2,69	290,53	2,81
	O 3	39	2,70-2,88	2,74	351,36	2,74
	P 1-5	44	2,23-2,62	2,36	288,51	2,51
E-P insg.	201	-	2,80	342,15	2,85	
Kühe	R 3	21	2,61-2,86	2,72	349,50	2,76
	O 2	64	2,08-2,69	2,59	298,29	2,61
	O 3	172	2,41-2,73	2,63	324,25	2,68
	O 4	38	2,10-2,88	2,66	356,59	2,68
	P 1	272	1,81-2,02	1,90	231,90	1,94
	P 2	105	2,20-2,33	2,25	267,62	2,23
	P 3	89	2,00-2,39	2,30	272,04	2,38
	E-P insg.	807	-	2,32	280,56	2,37
Färsen	R 3	13	2,80-3,03	2,89	279,08	2,89
	O 3	19	2,56-2,91	2,65	278,67	2,62
	O 4	8	2,55-2,60	2,59	298,83	2,60
	O 1-5	36	2,43-2,65	2,61	279,74	2,58
	P 1-5	25	1,87-2,19	2,00	214,51	2,10
	E-P insg.	90	-	2,56	259,95	2,61

* gebildet aus den errechneten Mittelwerten der Meldebetriebe

Schlachtzeitraum:		Amtliche Preisfeststellung (4. DVO) für Schlachtrinder im Preisgebiet							
14.07.-20.07.08		Baden-Württemberg				Nordrhein-Westfalen			
Kategorie	HdKl.	Preisspanne	Ø-Preis	Vorwo	Kg/Stk.	Preisspanne	Ø-Preis	Vorwo	Kg/Stk.
Jungbullen	R3	2,98-3,12	3,04	3,04	385,00	2,93-3,13	3,04	3,01	393,70
	O3	2,60-2,85	2,80	2,82	364,00	2,73-2,85	2,80	2,80	365,10
Kühe	R 3	2,77-2,87	2,82	2,84	358,00	2,66-2,86	2,76	2,78	344,20
	O 3	2,58-2,72	2,67	2,70	325,00	2,59-2,70	2,66	2,67	324,00
	P 1	1,78-2,00	1,91	1,95	224,00	1,93-2,04	1,99	2,02	231,80
Färsen	R 3	3,05-3,20	3,08	3,06	303,00	2,86-3,10	2,94	2,90	293,60
	O 3	2,60-2,80	2,69	2,69	284,00	2,50-2,66	2,63	2,65	277,90

Quellen: für RLP und Hessen: ADD Trier; für Ba-Wü.: LLM Schwäb. Gmünd; für NRW: LEJ

Aktuelle Schlachtstättenpreise



Preise für Schlachtrinderhälften, in Eur/kg SG, frei Schlachtstätte, o. MwSt.

Tierart / HdKl.	22.07.2008	Vorwoche
Jungbullen R3	2,85-3,00	2,85-3,00
Kühe O3	2,45-2,60	2,45-2,60
Färsen O3	2,25-2,75	2,30-2,70

Umfrage d. LWK RLP in Schlachtst. aus RLP

Lammfleisch Südwest



Amtliche Preisfeststellung (4.DVO) in Ba-Wü, Hessen, NRW u. RLP, in Eur/kg, ohne MwSt, für die Woche vom: 14.07.-20.07.08

Nach Schlachtgewicht pauschal abgerechnet

	Stück	SG kg/Tier	Spanne	Ø-Preis
Lämmer	317	19,40	3,92-4,25	4,21

Nach Lebendgewicht pauschal abgerechnet

	Stück	LG kg/Tier	Spanne	Ø-Preis
Lämmer	-	-	-	-

Schafe: Preise für Juni 2008: 0,5240 EUR/kg

Quelle: LLM Schw.-Gmünd, ADD Trier, LANUV Düsseldorf, RP'en Stuttgart und Gießen

Schlachtlämmerpreise



In Eur kg/LG, incl. 10,7 % MwSt (LG abzgl. 5 % Nüchterung) 21.07.-27.07.08

Klasse 1 jung, vollfleischig :	1,80-2,00
Klasse 2 jung, fleischig :	1,55-1,75
Klasse 3 abfallende Qualitäten:	0,70-1,50

Tendenz: keine Preisveränderungen

Quelle: EZG Weideland w.V., Bitburg, Tel.: 06561/60270

Pferdemarkt Hamm



Vom 23.07.2008; Auftrieb: 116 Pferde;

Schlachtpferdepreise in Eur / kg LG; o. MwSt

1. Qualität	0,60
vollfleischiges Warmblut	0,40-0,55
geringfleischige Pferde	0,20-0,35

Marktverlauf: ruhig, Preise stabil

Nächster Pferdemarkt: 06.08.2008

Quelle: LWK NRW

Auktionstermine



Zuchtvieh		Fleischrinder	
Bitburg:	07.08.08	Krefeld:	22.10.08
Alsfeld:	13.08.08	Meschede:	09.11.08
Alsfeld:	10.09.08	Meschede:	06.12.08
Bitburg:	11.09.08	Alsfeld:	10.12.08
Kälber		Absetzer	
Bitburg:	07.08.08	Krefeld:	20.08.08
Alsfeld:	11.08.08	Bitburg:	11.09.08
Biebesheim	27.08.08	Krefeld:	17.09.08
Bitburg:	11.09.08	Alsfeld:	17.09.08

Zuchtschweine	
Limburg:	17.09.08 Limburg: 26.11.08

Ferkel	
Limburg:	20.08.08 Limburg: 10.09.08

Schafe	
Ilshofen:	09.08.08 Neuwied: 16.08.08

Erzeugerpreise für Nutzkälber ab Hof



1. u. 2. Qualität, zur Bullen- bzw. Kälbermast geeignet; Alter ab 14 Tage; ca. 40 bis 60 kg LG in Eur/St.; inkl. MwSt., nach allen Vermarktungsabzügen

Region	Hessen				Rheinland-Pfalz				
	14.07.-20.07.08				21.07.-27.07.08				
Woche vom:	Stk.	Preis-spanne	Ø-Preis		Stk.	Preis-spanne	Ø-Preis		
			akt.Woche	Vorw.			akt.Woche	Vorw.	
Bullenkälber	Holstein sbt.	448	61-122	89	94	336	70-130	79	82
	Holstein rbt.	30	77-127	93	98	51	70-120	89	90
	Kreuzungen	12	149-221	171	165	21	120-250	170	175
	Fleckvieh	9	166-277	221	226	-	-	-	190
Mutterkälber	Holstein	28	24-42	29	35	8	30-40	31	32
	Kreuzungen	5	92-111	97	95	22	60-240	94	99
	3. Qualität BK	-	-	-	-	12	10-65	45	20

Quelle: LLH Kassel, LWK RLP, Bad Kreuznach

Erzeugerpreise für Fleckviehkälber; bis 100 kg LG, ab Hof, in Eur je kg LG, o. MwSt.

Zeitraum:		14.07.-20.07.08				(Veränderungen zur Vorwoche)			
Region	Bayern		Baden-Württemberg		Südbaden				
Bullenkälber	4,17 (- 0,07)		4,10 (- 0,05)		3,90 (- 0,02)				
Mutterkälber	2,44 (- 0,05)		2,55 (- 0,02)		2,67 (+ 0,27)				

Quelle: ZMP Bonn

gültig vom 23.07.08 bis 30.07.08

Erzeugerpreise für Schlachtschweine frei Schlachtstätte



Amtl. Preisfeststellung (4. DVO, nach SG (80-110 kg) u. Handelsklassen) o. MwSt.						
Zeitraum:	14.07.-20.07.08	M1	E	U	E-P	E-P Vorw.
Baden-Württemberg						
(30 Betriebe, 43.878 Stück)	1,11-1,35	1,73-1,94	1,54-1,85	-	-	-
gewogener Ø-Preis (Eur/kg)	1,32	1,79	1,66	1,77	1,71	
Muskelfleisch-Anteil in Prozent	-	59,50	53,10	58,40	58,40	
Rheinland-Pfalz						
(8 Betriebe, 16.644 Stück)	0,90-1,30	1,79-1,88	1,51-1,84	-	-	-
gewogener Ø-Preis (Eur/kg)	1,27	1,79	1,68	1,74	1,68	
Klassen-Anteil in Prozent	0,52	58,05	27,88	-	-	
Muskelfleisch-Anteil in Prozent	-	60,37	53,12	56,03	56,12	
Nordrhein-Westfalen (Süd)						
(8 Betriebe, 27.002 Stück)	-	1,71-1,81	1,61-1,69	-	-	-
gewogener Ø-Preis (Eur/kg)	-	1,79	1,67	1,75	1,71	
Muskelfleisch-Anteil in Prozent	-	58,60	53,10	57,00	56,90	
Hessen						
(19 Betriebe, 4.461 Stück)	1,23-1,30	1,72-1,90	1,55-1,76	-	-	-
gewogener Ø-Preis (Eur/kg)	1,28	1,82	1,66	1,77	1,71	
Klassen-Anteil in Prozent	1,28	67,34	21,79	92,33	90,77	
Muskelfleisch-Anteil in Prozent	-	59,00	53,14	57,26	57,12	
Thüringen						
(6 Betriebe, 23.758 Stück)	1,29-1,34	1,77-1,80	1,66-1,71	-	-	-
gewogener Ø-Preis (Eur/kg)	1,32	1,79	1,69	1,74	1,69	
Muskelfleisch-Anteil in Prozent	-	58,00	53,00	56,00	56,10	

Quellen: für RLP: ADD Trier; für Hessen: RP Gießen, für sonstige: zuständige Stellen d. Länder

Aktuelle Schlachtstättenpreise



Basis-Preis f. Schlachtschweine, 56 % MFA (in Eur/kg/SG), frei Schlachtstätte		
1. Umfrage in Schlachtstätten aus RLP vom: 22.07.2008		
Spanne:	1,73-1,79	Vorw.: 1,73-1,79
2. Umfrage LLH bei Kurhessischen Genossenschaften vom: 21.07.2008		
Spanne:	1,74-1,77	Vorw.: 1,74-1,77
ISN Notierung		
11.07.-17.07.08	ISN: 1,76-1,78	Median: 1,77
18.07.2008	ISW: 1,77-1,79	Median: 1,77
Quelle: ISN Tel.: 09 00 / 19 00 929		

Preisempf. für Schlachtschweine



"Vereinigungspreis der Erzeugergemeinschaften" 56 % MFA, Euro-Referenzmaske, frei Schlachtst. ohne QS-Aufschlag, in Eur/kg/SG, ohne MwSt.	
Wochenpreis v. 18.07.08 (gültig 18.07.-24.07.08)	Median 1,77 (Vw.: 1,77) Spanne: 1,76 - 1,79
Vermarktungsmenge: 191.100 (z. Vw.: + 2.900)	
Wochenpreis Sauen, M1: 1,33	
Quelle: LWK Nieders. Tel.: 09001/190-244, 69 ct/M.	

Ferkelpreise Rheinland-Pfalz / Saarland



1. Basispreise ab Hof (o. MwSt.) für Standard-Qualitätsferkel der EZ-Ringe; Ø-Gruppen-Größe: Ringf.: 30 Stk., Aufzuchtferkel: ab 60 F./Partie; z.T. als Poolpreis; ohne Abzüge für Klein- u. Zuschläge für Großgruppen; ohne Kosten für Transport u. Impfungen; mit Qualitätszuschlag "Aufzuchtstall" für den Zeitraum von: **21.07.-27.07.08**

Die Zu- u. Abschläge für abweichende Mengen u. Qualitäten bei R-Ferkeln sind frei vereinbar!						
Basis	kg	Grundpreis bzw. Spanne (Eur/St.)	± Preisveränderung zur Vorw. (Eur/St.)	Zu-/Abschläge (Eur/kg) für Mehrgewicht / Mindergew.		
Qualitätsringferkel (R)	25	44,50	± 0,00	bis 30 kg	1,30	1,00
Aufzuchtferkel (A)	8	21,50 bis 30,90	± 0,00 -- -0,13	0,50-1,00		0,50-1,00
	30	44,30 bis 55,20	± 0,00 -- -0,20	0,50-0,70		0,70-1,00

2. Verkaufspreismeldungen der Erzeugerringe aus der Vorwoche, vom 14.07.-20.07.08

Basis (kg)	Anzahl Ferkel	Preis/Ferkel (Eur/St.)	± Preisveränderung zur Vorw. (Eur/St.)	Zu-/Abschläge (Eur/kg) für Mehrgew. / Mindergew.	
(R) 25	1.360	44,50-49,50	+ 1,44	bis 1,30	bis 1,00
(A) 8	3.116	21,50-31,03	+ 0,30	0,50-1,00	0,50-1,00
(A) 30	3.178	44,30-55,40	+ 2,09	0,50-0,70	0,70-1,00

Zuschläge: Bei Kleingruppen, bis 60 Ferkel/Partie, wurden teils Abzüge bis 2,00 Eur/Tier, bei Großgruppen, ab 100 bzw. 160 Tiere, Zuschläge von bis zu 4,00 Eur/Tier, vor MwSt., berechnet.

Herkünfte: Zwei-/Dreirassenkreuzungen, Hybriden, Systemferkel Quelle: LWK RLP, KH

Ab Hof Preise für Schweine



RLP-Erzeuger-Metzger-Direktverk.; Metzgerqualität (Ø ca. 58-60% MFA; in Eur/kg, o. MwSt.)	
Schlachtzeitraum vom	14.07.-20.07.08
Gemeldete Tiere: 801; Preis / kg LG	1,53
umg. auf SG (79 % Ausschl.):	1,94
Empfehlung der EZG'en aus RLP f.d. Woche vom	21.07.-27.07.08
	1,56 kg LG
Quelle: LWK RLP, Bad Kreuznach	1,97 kg SG

Ferkelpreise Hessen



Ab-Hof-Preise für Standard-Qualitätsferkel (Basis: 28kg), Eur/Tier, o. MwSt., o. Zuschläge für Impfungen und Direktgeschäfte, inkl. aller Qualitätszuschläge, nach Abzug aller Vermarktungskosten		
Zeitraum: 14.07.-20.07.08		
Anzahl: 7.675	Preisspanne	Ø-Preis (Vorw.)
Grundpreis¹⁾	34,00-42,00	36,64 (36,56)
50er Gruppe²⁾	44,00-50,50	48,41 (48,43)
100er Gruppe²⁾	48,00-54,00	50,15 (49,84)
Zuschlag bis 30 kg LG		1,00-1,30
Zuschlag > 30 kg LG		0,40-0,51
¹⁾ Ferkel o. Zu-/Abschläge, u.a. für Mengen		
²⁾ mit einheitl. Genetik u. Gewicht Quelle: LLH		

Ferkel Baden-Württemberg



Region	Erzielte Ø-Preise der Vorwoche 1)	Notierung 21.07.2008
Hohenlohe und Oberschwaben	in Eur / St. Spanne Ø	Tendenz Folgewoche
100 Gruppe 2)	37,00-45,00	43,00 ± 0,00
1) gew. Ø-Preise, 25kg-Ferkel, ohne Mykoplasmen-Impfung und ohne MwSt.		
2) Ferkel-Gruppe ca. 100 Tiere, einheitlicher Genetik und Gewicht, mit QS-Status, frei Vermarkter Mehrgewicht: + 1,00 EUR/kg		
LLM Schwäbisch-Gmünd, Info: 0900/1810800		

Ferkelpreise aus Nordwestdeutschland



Ab-Hof-Preise f. Quali.-Ferkel, 100er-Gr. o. MwSt, o. Aufschl. f. Toppogenetik u. evtl. Imp fzuschl.				
Zeitraum	Erzeugungsregion			
	Nordrhein-Westfalen		Niedersachsen	
14.07.-20.07.08				
Datenquelle*:	VHB/EZG	EZG	VHB/EZG	EZG
Basisgewicht:	25 kg	25 kg	25 kg	8 kg/Systemferkel
eingekaufte Menge in St.	61.764	32.358	87.060	17.114
Ø-Preis in Eur / St.	43,60	48,00	41,50	26,40
Veränderung z. Vorwoche	- 0,15	+ 1,00	+ 0,50	+ 0,40
Preisspanne Eur / St.	39,00-51,00	-	39,00-47,50	24,50-29,70
Trend / Vorwoche (Eur / St.)	-	± 0,00	± 0,00	-
*VHB: Genossenschaftl. u. priv. Viehhandelsbetriebe; EZG = Erzeugergemeinschaft f. Ferkel. Preise = Grundpreise für Qualitätsferkel mit QS-Standard u. definierter Genetik. Der Ø-Preis wird als Median ermittelt. Zuschläge für Impfungen sind nicht enthalten. Für kleinere Partien werden in der Regel Preisabschläge, für größere Partien Preisaufläge vereinbart. Gewichtsabweichungen von der Basis 25 kg werden mit bis zu 1 Eur / kg verrechnet.				
Quellen: Landwirtschaftskammern Nordrhein-Westfalen und Niedersachsen				

gültig vom 23.07.08 bis 30.07.08

Futtermittel



Abgabepreise des Handels an die Landwirtschaft, in Eur/t, frei Hof/Silo (lose, ab 3 t), bzw. ab Lager (gesackt), ohne MwSt., Spannenpreise. * = Einzelmeldung

Erfassungszeitraum:	Juli 2008		x = lose (> 3 t)	o = gesackt
			Rheinland - Pfalz	Hessen
MAT, ohne Magermilchpulveranteil	o		1.350,00-1.555,00	1.166,40-1.543,00
MAT, Magermilchpulverant. > 35 %	o		1.685,00-2.278,00	1.195,00-2.050,00
Ergänzfutter für Aufzuchtälber, 18% RP	x		270,00-310,00	270,00-335,00
Milchleistungsfutter 14/15 - III	x		250,00-285,00	236,50-253,50
Milchleistungsfutter 18 - III	x		255,00-290,00	235,90-255,00
Ferkelaufzucht, 13,2-13,6 MJ/kg	x		350,00-380,00	292,50-488,00
Sauenfutter, 13,0 MJ/kg	x		295,00-320,00	315,00-323,00
Schweinemastfutter				
Vormast, 1,0-1,15% Lysin, >13,2MJ/kg	x		281,00-320,00	267,50-300,00
Endmast, 0,9-1,0% Lysin, >12,6MJ/kg	x		275,50-315,00	272,50-312,00
Ergänzungsfutter Mastschw., 12,6 MJ/kg; 28% Rohprotein	x		277,50-410,00	343,00-432,50
	o		-	-
Legehennenalleinfutter, 11,4 MJ/kg, 0,38 % Methionin	x		295,00-336,50	308,00-350,00
	o		480,00-540,00	-
Broileralleinfutter, 13,4 MJ/kg	x		363,50*	-
Putenalleinfutter., Phase 6, 11,5 MJ/kg	x		-	-
Sojaschrot, 43-44% Rohprotein	x		360,00-385,00	365,00-380,00
	o		430,00-530,00	-
Rapsschrot, ca. 34 % Rohprotein	x		242,00-250,00	219,00-265,00
Weizenkleie (Normtyp)	o		278,00-344,00	-
Melasseschnitzel, gepresst	x		230,00*	-
Alleinfutter f. Mastschafflämmer	o		383,00-437,20	-
Ergänzungsfutter für Zuchtschafe	x		235,00-262,00	-
Raufutter				
Einkaufspreise des Handels, ab Hof, in Eur/t, o.MwSt.				
Heu, kleine HD-Ballen, 1. Schnitt			130,00-140,00	120,00-160,00
Heu, Rundballen, 1. Schnitt			100,00-140,00	80,00-140,00
Heu, Quaderballen, 1. Schnitt			100,00-120,00	80,00-140,00
Stroh, kleine HD-Ballen			-	-
Stroh, Rundballen			100,00-110,00	70,00-80,00
Stroh, Quaderballen			90,00-100,00	72,00-90,00

Quelle: Landwirtschaftskammer RLP und LLH Kassel

Sauen/Ferkel Südhessen



Ring-Preis im Erzeuger-Direktgeschäft in Ableitung vom Schlachtschweinepreis in Eur ohne MwSt

Zeitraum:	28.07.-03.08.08
Ferkel	
Basis 25 kg, geimpft gg. Mykoplasmen, mit einheitl. Genetik u. Gewicht, Verkauf ab Hof, ohne Zuschläge für Mengen	55,31
Mehrgewichtszuschlag 25-33 Eur/kg LG	1,30
Mehrgewichtszuschlag > 33 Eur/kg LG	0,50
Jungsauen	
Basis mind. 95 kg LG u. 180 Lebenstage, Nettoendpreis ab Hof	281,25

Quelle: Schweine-Kontrollring Südhessen, LLH

Ferkel Rhön-Vogelsberg



Ab-Hof-Preis -ohne MwSt.- der EZG

"Qualitätsfleisch Rhön-Vogelsberg"

für den Zeitraum:	14.07.-20.07.08
Basis 28 kg-Ferkel, Eur/St.	51,00
Mehrgewicht (28-30) Eur/kg LG	1,28
Mehrgewicht, >30 kg:	kein Zuschlag

Quelle: EZG Qualitätsfleisch Rhön-Vogelsberg

Hybrid-Jungsauen



Basispreis: 5-10 Tiere/Lieferung; frei Hof; ab 90 kg LG, ohne MwSt.; Zeitraum: 14.07.-20.07.08

Spanne: 285,39 - 342,00 Eur / Tier

Jungsauenpreise: ohne Zu-/Abschläge bei abweichender Gruppengröße, Paritäten oder div. Boni-Mali-Regel

Quelle: JSR, BHZP-RLP/Hessen, Camborough 29, Hülsenberger Zuchtschweine, TOPIGS

Warenterminbörsen



Hannover(RMX), Schluss-Kurse 22.07.2008

Schlachtschw.-Kontrakte; 8.000 ± 500 kg SG;

Cash-Settlement-Abrechn. nach "Hog Index",

56 % ± 3 % MFA, 85-100 kg, SG/Tier

Liefermonat	Umsatz	Eur/kg	Vorwoche
Aug. '08	16	1,775	1,730
Sept. '08	4	1,772	1,726
Okt. '08	0	1,669	1,650
Nov. '08	1	1,678	1,660
Dez. '08	3	1,675	1,650
Jan. '09	0	1,584	1,570
Feb. '09	0	1,700	1,690
März '09	0	1,723	-

Hannover (RMX), Schluss-Kurse 22.07.2008

Ferkel-Kontrakte; 100 St./25 kg LG; Cash-Settle.-

Abrechnung auf Basis des "RMX-Piglet-Index"

Liefermonat	Umsatz	Eur/St.	Vorwoche
Juli '08	0	46,30	46,00
Aug. '08	0	45,50	47,00
Sept. '08	0	45,80	45,80
Okt. '08	0	46,30	46,00
Nov. '08	0	52,00	50,00
Dez. '08	0	53,50	51,80
Jan. '09	1	56,00	54,50
Feb. '09	1	57,00	58,00

Quelle: RMX Hannover

Eierpreise



Erzeugerpreise für Güteklasse A, lose, in Cent / St.					Eiernotierung Südwest vom 18. Juli 2008		
Rheinland - Pfalz vom: 21.07.-27.07.08			Hessen von: 14.07.-20.07.08		Großhandelsabgabepreise an den LEH, ohne MwSt und ohne KVP, Eur/100 Stück		
Gew.-Kl.	Spanne	Ø-Preis	Spanne	Ø-Preis	weißschalig		
aus Käfighaltung, an Handel u. Großverbraucher, frei Empf., von 1 bis 15 Kisten à 360 Stück, o. MwSt.							
XL	10,90-15,80	12,75	11,90-14,10	13,08	Gewichts	Eur/100 St.	Eur/100 St.
L	6,30-10,00	8,80	7,00-12,10	9,48	klasse	15.07.08	08.07.08
M	5,55-8,60	7,85	6,00-11,10	8,29	XL	12,00	12,00
S	5,40-7,85	7,15	6,40-10,45	8,45	L	9,50	9,50
aus Käfighaltung, an Endverbraucher, lose, inkl. MwSt					M	9,00	9,00
XL	16,00-22,00	19,00	15,90-20,00	18,00	S	7,50	7,50
L	15,00-19,00	17,00	11,00-18,00	15,00	Tendenz	stetig	abwartend
M	11,00-18,00	14,00	9,50-17,00	13,00	braunschalig		
S	8,00-14,00	11,00	10,40-12,40	11,00	Gewichts	Eur/100 St.	Eur/100 St.
aus Bodenhaltung, an Endverbraucher, lose, inkl. MwSt.					klasse	15.07.08	08.07.08
XL	17,00-31,00	22,00	16,00-24,00	20,00	XL	12,00	12,00
L	16,00-21,00	19,00	15,00-22,00	18,00	L	9,50	9,50
M	14,00-19,00	16,00	14,00-20,00	16,00	M	9,00	9,00
S	12,00-15,00	13,00	10,00-15,00	13,00	S	7,50	7,50
Quelle: Landwirtschaftskammer RLP; LLH					Tendenz	stetig	abwartend
Ladenpreise Kl. M in Eur/10 St., inkl. MwSt.					Quelle: Warenbörsen Stuttgart / Mannheim		
Käfigh.	0,75-1,29	0,84	0,79-1,39	0,86			
Bodenh.	1,25-2,50	1,54	1,19-1,99	1,37			

Quelle: ZMP, Bonn

gültig vom 23.07.08 bis 30.07.08

Verbraucher und Erzeugerpreise für Obst und Gemüse



	Verbraucherpreise			Erzeugerpreise bei Versteigerungen*)	
	ZMP RLP inkl. MwSt. *) 22.07.2008	ZMP Hessen inkl. MwSt. *) 22.07.2008	Stichprobe Rheinland-Pfalz inkl. MwSt. *) 21.07.2008	Großmarkt Pfalz / VOG Weisenh.a.S./Ingelh. 21.07.2008	Centralmarkt Roisdorf/Straelen 22.07.2008
OBST:					
Erdbeeren (kg)	3,58-6,99	3,58-6,98	3,98-5,58	-	1,40-1,50
Heidelbeeren (500g)	2,77-4,98	2,77-5,90	-	3,50	-
Süßkirschen (kg)	3,57-7,99	4,00-6,90	-	3,00-4,20	1,30-3,00
R. Johannisb. (500g)	0,99-2,49	0,98-2,29	2,29	1,20-1,50	0,65-0,72
Nektarinen (kg)	0,89-3,00	0,99-4,98	-	-	-
Pfirsiche (kg)	1,39-2,99	1,29-5,99	2,99-3,49	-	-
Zwetschgen (kg)	1,49-3,96	0,99-3,00	1,99-2,99	1,00-1,25	0,70-0,90
Trauben blau (kg)	1,98-3,00	1,99-3,98	3,99	-	-
Trauben weiß (kg)	1,98-4,00	1,98-4,00	2,49-3,99	-	-
Äpfel (kg) 70-80 mm					
Golden Delicious	1,45-2,49	1,45-2,29	2,69	-	-
Jonagold/-gored	1,00-2,29	1,19-2,29	2,69	-	-
Braeburn	1,75-2,50	1,86-2,72	2,69	-	-
GEMÜSE:					
Kopfsalat (Stk)	0,39-1,00	0,39-0,79	0,59-0,69	0,22	0,15-0,23
Eissalat (Stk)	0,44-0,89	0,45-0,79	0,59-0,69	-	0,25-0,30
Lollo Bionda (Stk)	-	-	0,69-0,99	0,15	0,15-0,20
Eichblatt/Raisa (Stk)	-	-	0,69	0,15	0,12-0,15
Endivien (Stk)	-	-	0,79-0,99	0,30	0,15-0,19
Salatgurken (Stk)	0,29-0,99	0,29-1,18	0,39-0,59	-	0,18-0,23
Zucchini (kg)	0,69-2,12	0,66-2,39	0,79-0,99	0,55-0,60	0,24-0,35
Strauchtomaten (kg)	1,19-3,06	1,19-3,67	1,99-2,99	0,65-0,75	0,50-0,81
Paprika gem. (kg)	1,98-3,32	1,98-3,98	2,99-3,99	-	-
Kohlrabi (Stk)	0,29-0,69	0,29-0,59	0,39-0,59	0,25	0,16-0,32
Weißkohl (kg)	-	-	0,99-1,69	0,40	0,30-0,32
Blumenkohl (Stk)	0,59-1,29	0,59-1,29	1,29-1,49	0,50	0,40-0,60
Broccoli (kg)	1,58-2,38	1,58-2,58	0,39-0,69	-	0,60-0,79
Rotkohl (kg)	-	-	1,79	0,30	0,22-0,23
Möhren (kg)	0,65-1,99	0,65-1,80	0,79-0,99	0,45-0,50	0,45-0,52
Radieschen (Bd)	0,27-0,60	0,27-0,49	0,39-0,59	0,15-0,18	0,25-0,27
Porree/Lauch (kg)	1,67-2,94	1,57-2,99	0,79-1,99	0,90	0,65-0,70
Frühlingszwieb. (Bd)	0,27-0,59	0,27-0,59	-	-	0,21
Zwiebeln (kg)	0,53-1,49	0,55-1,69	0,79-1,39	0,18-0,22	-
Erbsen (kg)	-	-	-	2,20	1,55-2,01
Mangold (kg)	-	-	-	-	0,40-0,46
Fenchel (kg)	-	-	1,99-2,29	0,50	0,45-0,60
Stangenbohnen (kg)	-	-	3,49	-	1,20-1,70

*) Handelskl. I., wenn nicht anders angegeben; Erzeuger-/Großhandelsabgabepreise in Eur, o. MwSt.

Quelle: LWK RLP, Bad Kreuznach, ZMP Bonn, Großmärkte in RLP u. NRW

Ökoprodukte AB Hof



Ab-Hof Preise an Endverbraucher in Eur /kg, inkl. MwSt vom: 18.07.2008		
Produkte	von - bis	Ø
Bataviasalat (Stk)	0,99-1,50	1,25
Eichenblattsalat (Stk)	0,99-1,50	1,23
Eissalat (Stk)	0,90-1,70	1,28
Kopfsalat (Stk)	0,60-1,55	1,22
Mangold (kg)	2,80-5,00	3,86
Romana (Stk)	0,99-1,65	1,31
Spinat gew. (kg)	3,00-5,95	4,59
Rucola lose (kg)	13,90-18,80	15,34
Landgurken (kg)	2,80-6,50	3,91
Tomaten (kg)	3,00-5,00	3,84
Zucchini (kg)	1,50-4,50	2,63
Stangenbohnen (kg)	4,50-7,75	6,24
Lauch/Porree (kg)	3,80-7,30	5,37
Lauchzwiebeln (Bd)	1,00-2,25	1,51
Blumenkohl (Stk)	2,22-4,50	2,99
Broccoli (kg)	3,20-5,80	4,52
Fenchel (kg)	2,95-5,00	3,88
Frühkartoffeln (kg)	0,80-2,89	1,98
Johannisbeere-rot (500g)	6,00-9,75	6,99
Basilikum (Topf)	1,60-2,50	2,07
Bohnenkraut (Bd)	0,50-1,40	1,04
Thymian (Bd.)	0,80-1,60	1,09
Peterilie (Bd)	0,75-1,60	1,11
Schnittlauch (Bd.)	0,80-1,60	1,10

Quelle: ZMP Bonn

Wareterminbörse



Hannover (RMX)			
Liefermonat	Umsatz	Euro/t	Vorw.
Schlussnot für Speisekartoffeln 22.07.2008			
Menge: 25 t, vorwiegend festkochende Sorten Hdcl I (Agria, Marabel, Quarta, Satina, Secura, Solara); Cash-Settlement-Abrechnung; "T able Potato-Index")			
Nov. '08	0	120,00	120,00
Apr. '09	0	151,00	141,00
Schlussnot f. Veredelungskart. 22.07.2008			
Menge: 25 t, Warenkorb: Bintje, Agria u. ä. Sorten; Knollengröße 40 mm+, mit mind. 60 % > 50mm (Cash-Settlement - Abrechnung; "Potato-Index")			
Nov. '08	0	126,00	126,00
Apr. '09	143	170,00	154,00
-	0	0,00	-

Quelle: RMX Hannover

Speisefrühhkartoffeln



22.07.2008		RLP-Nord	RLP-Süd	Hessen
Erzeugerpreise, Eur/dt, ohne MwSt. lose, frei Rampe, vor Abzug Sortierkosten	1	30,00	30,00	30,00-36,00
	2	28,00	28,00	27,00-35,00
Direktabsatz Erzeuger-Verbraucher	1	60,00-90,00	68,00-80,00	70,00-71,45
	2	60,00-80,00	60,00-68,00	-
Direktabsatz Erzeuger-Verbraucher	1	70,00-100,00	90,00-100,00	-
	2	70,00-80,00	80,00-90,00	-
Großhandelsabgabepreise	1	44,00-54,00		37,00-49,85
	2	40,00-54,00		35,00-46,00
Kleinverkaufspreise LEH, Discounter	1	69,00-115,00		-
	2	66,00-115,00		-

1 = festkochende Sorten, 2 = vorw. festkochende Sorten

Quelle: LWK RLP; LLH Kassel

Bundesweite Preisinfos



Per Anrufbeantworter (0,69 Eur / Min.)	
Info Eierpreise:	(0900)11904 -13
Info Schlachtschweine/ZMP-Preis:	-10
Info 4.DVO Schweine/Rinder:	-11
Info Getreide, Ölsaaten:	-12
Info Obst / Gemüse:	-14
ZMP Bonn	