



Aktuelles Markttelegramm



Tierische Erzeugnisse

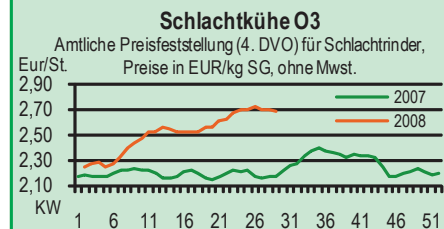
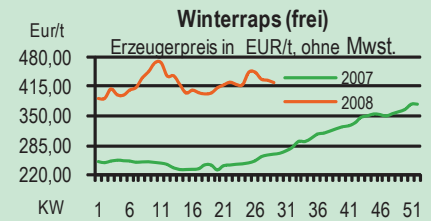
- Schlachtrinder** Schwache Rindfleischnachfrage, Schlachtereien mit wenig Bedarf. Vor dem Hintergrund des begrenzten Angebots können sich Jungbullen- und Schlachtkuhpreise gerade noch knapp behaupten, z. T. auch schwächer tendierend. Schlachtkälberpreise unverändert, gestützt durch Nachfrage nach Edelfleischteilen.
- Schlachtschweine** Bei kleinem Angebot schlachtreifer Schweine und stetiger Nachfrage der Schlachtindustrie, stabilisieren sich Erzeugerpreise auf zuletzt angehobenem Preisniveau. Schleppende Fleischgeschäfte im Inland, dagegen deutlich spürbare Belegung der Exporte in Richtung Ost- und Südeuropa.
- Ferkel** Auf regionaler Ebene steht dem normalen Angebot eine eher geringe Nachfrage gegenüber. Trotz deutlich anziehender Tendenzen am Schlachtschweinemarkt können sich die Ferkelpreise nur vereinzelt festigen.
- Nutzkälber** Bei kaum vorhandener Nachfrage findet das verfügbare Angebot nur mittels weiterer Preisabschläge Käufer. Zu knappe bzw. schlechte Kälber sind eher unverkäuflich.
- Eier/ Geflügel** Ruhiger und ausgeglichener Eiermarkt. Der urlaubsbedingt geringen Nachfrage steht ein nicht drängelndes Angebot gegenüber, Preise auf niedrigem Niveau behauptend. Stetiger Hähnchen- und Putenmarkt mit fortgesetzt stabilen Preisen.

Pflanzliche Erzeugnisse und Futtermittel

- Getreide und Ölsaaten** An den frühen Standorten steht Raps- und Brotgetreideernte bevor bzw. hat schon begonnen, Wintergerstenernte vielfach schon beendet. Der Markt für Brot- und Futtergetreide ist von geringen Umsätzen geprägt und keinesfalls drängend; Erzeuger lagern vielfach ein. Preisfindung bleibt schwierig; gegenüber der Vorwoche ist die Preistendenz insgesamt eher schwächer, bedingt durch die aktuellen Vorgaben der internationalen Warenterminmärkte. Ausgesprochen ruhiger Braugerstenmarkt, die ersten Ergebnisse der bevorstehenden Sommerbraugerstenernte abwartend. Nach den Preiskorrekturen an der CBoT tendieren zuletzt auch regional die Rapspreise spürbar schwächer.
- Futtermittel** Insgesamt stabil bis fester tendierende Futtermittelpreise. Preisdämpfungseffekt durch Beginn der neuen Ernte bei Mischfuttermitteln noch nicht spürbar, lediglich Raps- und Sojaschrotnotierungen leicht nachgebend. Dagegen Preisbefestigung bei Milchaustauschern. Auch Raufutterpreise zurzeit eher stabiler bewertet.
- Kartoffeln** Beginn der Sommerferien schwächt die Nachfrage etwas ab. Aufgrund der durch die Reifeförderung niedrigeren Erntemenge bleibt das Angebot überschaubar. Geringer Angebotsdruck und Qualitätsoffensive stabilisieren Erzeugerpreise mit weiterhin deutlichem Vorsprung zum Vorjahresniveau. Rodungen der Frühkartoffelbestände zu ca. 70 % abgeschlossen.

Quelle: LWK RLP, ZMP Bonn, ED

Blick in den Markt



Warenterminbörsen



Hannover (RMX)

Liefermon.	Umsatz	Euro/t	Vorwoche
Schlussnotierungen für Brotweizen 15.07.2008			
Menge: 50 t; 76 kg/hl, 11 % Prot., 220s. Fallz, 15 % H ₂ O, Lieferorte: u.a. fob/fca.: Rhein, Main, u.a.			
Aug. '08	5	192,00	198,00
Nov. '08	0	201,30	205,00
Jan. '09	1	200,00	206,00
Mrz. '09	0	203,00	207,00
Mai '09	0	205,00	208,00

Schlussnotierungen für Braugerste 15.07.2008
Menge: 50 t; max. 11,5 % Protein, ≥ 90 % Vollkorn, > 95 % Keimenergie, ≥ 93 % sortenrein; div. Sorten u.a. Braemer, Lieferorte: u.a. fca/fob Oberrhein/Mo.

Juli '08	-	-	-
----------	---	---	---

Euronext Paris

Schlussnotierungen für Exportweizen 15.07.2008
Menge: 50 t; 76 kg/hl, intervent.-fähig; L.-ort Rouen

Aug. '08	110	190,00	194,50
Nov. '08	5.055	192,50	198,00
Jan. '09	791	194,25	200,25
Mrz. '09	447	196,75	202,25
Mai '09	110	198,75	204,50
Aug. '09	0	192,25	197,75

Schlussnotierungen für Raps 15.07.2008
Menge: 50 t; diverse Lieferorte in Deutschl./Frankr.

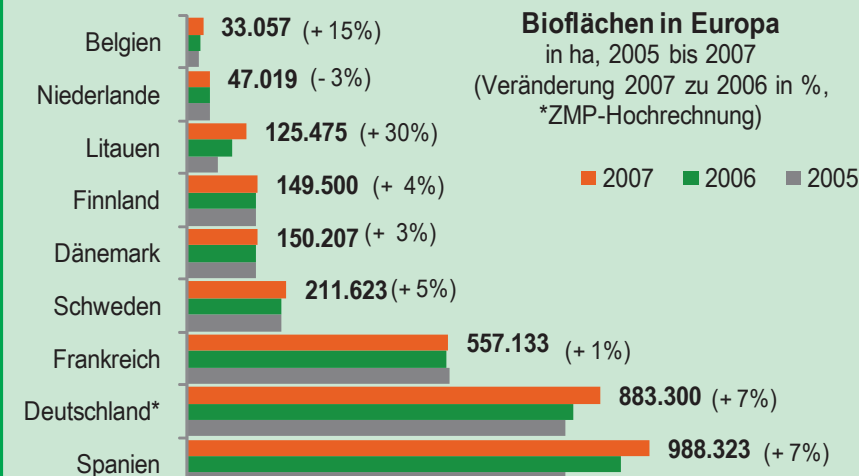
Aug. '08	2.391	443,50	445,25
Nov. '08	1.780	452,25	451,50
Feb. '09	473	458,00	458,50
Mai '09	53	461,25	461,00
Aug. '09	9	428,25	429,00
Nov. '09	0	431,75	432,50

Schlussnotierungen für Mais 15.07.2008
Menge: 50 t; 15 % H₂O, 4 % Bruchkör./Lief. Atlantic

Aug. '08	63	203,50	210,50
Nov. '08	72	202,00	209,00
Jan. '09	61	205,00	212,00

Quelle: RMX Hannover; Euronext

Aktuelle Marktgrafik



Quelle: ZMP, FiBL, Grafik: LWK / RLP

Erzeugerpreise für Getreide, Ölfrüchte und Körnerleguminosen

Basispreise des Agrarhandels, frei Erffasser, für Standardqualität, in Eur / t, ohne MwSt.							Streckengeschäfte		
Erfassungsdatum:	Hessen			Rheinland-Pfalz			Hessen	RLP	
15.07.2008	Spanne	Landes-Ø	Vorwoche	Spanne	Landes-Ø	Vorwoche	Ab-Hof Ø	Ab-Hof Ø	Franko Ø
* = Einzelpreis									
Qualitätsweizen (A)	-	-	-	-	-	-	-	-	-
Brotweizen (B)	170,00-180,00	177,15	177,25	165,00-185,00	175,20	178,50	-	-	-
Mahl- bzw. Brotroggen, FZ>120	-	-	-	-	-	-	-	-	-
Sommerbraugerste (freie Ware)	-	-	-	-	-	247,50	-	-	-
Sommerbraugerste E '08	-	-	-	-	-	-	-	-	-
Winterbraugerste frei	-	-	-	185,00-205,00	200,20	155,00	-	-	-
Futtergerste >62 kg/hl	150,00-170,00	159,35	159,20	145,00-165,00	155,10	175,00	169,85	162,20	-
Futterweizen	-	-	-	-	-	-	-	-	-
Futterhafer	-	-	-	-	-	-	-	-	-
Triticale	-	-	-	-	-	434,00	-	-	-
W.-Raps food (freie Ware)	415,00-430,00	426,15	431,75	420,00-430,00	426,50	434,00	436,45	435,10	-
W.-Raps food E '08	-	-	-	-	-	-	-	-	-

Quelle: LLH, Kassel u. LWK RLP, Bad Kreuznach

Börsennotierungen für Getreide, Ölfrüchte und Körnerleguminosen



Großhandelsabgabepreise in Eur/t, o. MwSt.; überwiegend frei Fuhr/Waggon bzw. Mühle/Station bei sofortiger Lieferung;

Quelle: "Warenbörsen der angegebenen Orte" G=Geld, B=Brief, PS=Papiersack, lo=lose

Börsen	Köln	Mannheim	Würzburg	Frankfurt	Stuttgart	Paderborn
Notierungen am:	11.07.2008	14.07.2008	11.07.2008	10.07.2008	15.07.2008	14.07.2008
Brotweizen 11,5 % 220 FZ	210,00 G	187,00-190,00	-	-	202,00-206,00	-
A-Weizen > 13 / 13,5 % / 250 FZ	-	-	-	-	210,00-215,00	-
E-Weizen 14,5 % / 50-55 Sedi / 250-280 FZ	-	225,00-228,00	-	-	-	-
Futterweizen > 70 / 72 kg/hl	205,00	183,00-185,00	-	-	-	212,00-216,00
Brotroggen > 120 FZ	-	-	175,00	-	-	-
Braugerste, Inland	-	260,00-165,00	260,00	-	-	-
Futtergerste > 62 kg/hl	175,00-180,00	168,00-170,00	170,00-180,00	168,00-170,00	170,00-175,00	182,00-184,00
Qualitätshafer > 52/53 kg/hl	192,00	-	-	-	-	-
Triticale (max. 10 % Auswuchs)	-	-	-	-	-	-
Mais	223,00	205,00-208,00	206,00-215,00	-	199,00-203,00	228,00
Raps	455,00 G	441,00-442,00	440,00-443,00	451,00-453,00	-	-
Milchl.futter: EST II, 20 % RP	-	238,00-243,00	-	-	-	-
Milchl.futter: EST III, 18 % RP	-	243,00-248,00	-	-	-	-
Ferkelstarter >13,8 MJ ME/kg, 18% RP	-	358,00-363,00	-	-	-	-
Schweinemastfutter 13 MJ , 16% RP	-	268,00-273,00	-	-	-	-
Legehennenalleinfutter: 11,4 MJ	-	310,00-315,00	-	-	-	-
Sojaschrot, 43-44 % RP	343,00 B	353,00-354,00	340,00-345,00	-	342,00-344,00	334,00
Rapsschrot	197,00 B	198,00-200,00	197,00-200,00	-	-	201,00-202,00
Weizenkleie	110,00	97,00-100,00	100,00	-	96,00-100,00	136,00
Roggenkleie	-	92,00-95,00	-	-	-	-
Melasseschnitzel	190,00 B	206,00-209,00	-	-	-	187,00
Wiesenheu, 1. Schnitt, kl. Ballen	-	-	-	-	-	-
Wiesenheu, 1. Schnitt, Großballen	-	-	-	-	-	-
Weizenstroh, kleine Ballen	-	-	-	-	-	-

Die Konditionen und Paritäten der Börsen sind z. T. sehr unterschiedlich. Die Preise sind nicht unmittelbar vergleichbar.

Preistendenzen sind jedoch im zeitlichen Vergleich der jeweiligen Börsennotierungen erkennbar.

Aktuelle Preisinfos aus Rheinland-Pfalz und Hessen



Infotelefon der LWK: 0671/793-1200
 Montags 16:00 Uhr: Ringferkel, Preisempfehlung
 Schlachtschweine Nordw.-Deutschland.
 Dienstag 16:00 Uhr: Schlachtstättenpreise, Erzeuger-
 Metzger Notierungen, 4. DVO, Nutzkälber

Landwirtschaftskammer Rheinland-Pfalz
 Burgenlandstr. 7, 55543 Bad Kreuznach
 Ref. 25 Markt, 0671/793-1155
 www.lwk-rlp.de
 markt@lwk-rlp.de

Landesbetrieb Landwirtschaft Hessen
 Kölnische Str. 48-50, 34117 Kassel
 Fachgebiet 24, 0561/7299-267
 www.agrarberatung-hessen.de
 marktinfo@llh-hessen.de

gültig vom 16.07.08 bis 23.07.08

Erzeugerpreise für Rinder frei Schlachtstätte



Amtliche Preisfeststellung (4. DVO) für Schlachtrinder, Preisgebiet Rheinland-Pfalz und Hessen, Preise in Eur/kg Schlachtgewicht frei Schlachtstätte, o. MwSt. Quelle: ADD Trier

Anzahl Meldungen: 8 Stück: 1.309 Schlachtzeitraum: 07.07.-13.07.08

Kategorie	Handelsklasse	Stück	Preisspanne*	Ø-Preis	Kg/Stück	Ø-Preis Vorw.
Jungbullen	U 2	16	3,15-3,31	3,27	386,74	3,15
	U 1-5	20	3,05-3,29	3,22	396,47	3,13
	R 2	25	2,95-3,28	3,11	362,83	3,09
	R 3	25	2,95-3,20	3,03	371,09	3,06
	O 2	11	2,66-3,08	2,81	338,12	2,77
	O 3	27	2,70-2,85	2,74	352,13	2,72
	P 1-5	38	2,30-2,57	2,51	309,36	2,44
E-P insg.	166	-	2,85	354,21	2,80	
Kühe	R 3	31	2,60-2,81	2,76	355,28	2,81
	O 2	70	2,39-2,64	2,61	297,40	2,61
	O 3	194	2,51-2,71	2,68	326,51	2,69
	O 4	49	2,48-2,72	2,68	358,38	2,70
	P 1	291	1,84-2,07	1,94	236,24	1,95
	P 2	135	2,12-2,26	2,23	259,35	2,26
	P 3	76	2,26-2,50	2,38	284,01	2,39
	E-P insg.	916	-	2,37	285,02	2,39
Färsen	R 3	24	2,73-3,13	2,89	293,10	2,95
	O 3	23	2,47-2,87	2,62	274,48	2,61
	O 4	12	2,52-2,67	2,60	294,71	2,65
	O 1-5	48	2,25-2,87	2,58	268,64	2,60
	P 1-5	23	1,84-2,28	2,10	217,70	1,82
	E-P insg.	122	-	2,61	268,80	2,58

* gebildet aus den errechneten Mittelwerten der Meldebetriebe

Schlachtzeitraum:		Amtliche Preisfeststellung (4. DVO) für Schlachtrinder im Preisgebiet							
07.07.-13.07.08		Baden-Württemberg				Nordrhein-Westfalen			
Kategorie	HdKl.	Preisspanne	Ø-Preis	Vorwo	Kg/Stk.	Preisspanne	Ø-Preis	Vorwo	Kg/Stk.
Jungbullen	R3	3,01-3,15	3,04	3,06	390,00	2,92-3,13	3,01	3,02	394,60
	O3	2,73-2,87	2,82	2,86	360,00	2,76-2,85	2,80	2,82	362,00
Kühe	R 3	2,81-2,87	2,84	2,86	362,00	2,71-2,88	2,78	2,80	348,40
	O 3	2,67-2,73	2,70	2,73	323,00	2,65-2,70	2,67	2,73	325,90
	P 1	1,76-2,02	1,95	1,95	227,00	1,98-2,06	2,02	2,04	236,10
Färsen	R 3	2,98-3,20	3,06	3,07	306,00	2,83-3,05	2,90	2,93	298,10
	O 3	2,50-3,00	2,69	2,70	276,00	2,56-2,74	2,65	2,67	282,20

Quellen: für RLP und Hessen: ADD Trier; für Ba-Wü.: LLM Schwäb. Gmünd; für NRW: LEJ

Erzeugerpreise für Nutzkälber ab Hof



1. u. 2. Qualität, zur Bullen- bzw. Kälbermast geeignet; Alter ab 14 Tage; ca. 40 bis 60 kg LG in Eur/St.; inkl. MwSt., nach allen Vermarktungsabzügen

Region	Hessen				Rheinland-Pfalz			
	07.07.-13.07.08				14.07.-20.07.08			
Woche vom:	Stk.	Preis-spanne	Ø-Preis		Stk.	Preis-spanne	Ø-Preis	
			akt.Woche	Vorw.			akt.Woche	Vorw.
Bullenkälber								
Holstein sbt.	514	72-133	94	99	313	70-120	82	92
Holstein rbt.	31	83-116	98	109	61	70-120	90	99
Kreuzungen	8	149-180	165	193	35	120-280	175	187
Fleckvieh	8	166-255	226	232	3	110-230	190	150
Mutterkälber								
Holstein	35	30-64	35	37	8	20-50	32	31
Kreuzungen	6	-	95	104	24	60-200	99	107
3. Qualität BK	-	-	-	-	2	10-30	20	30

Quelle: LLH Kassel, LWK RLP, Bad Kreuznach

Erzeugerpreise für Fleckviehkälber; bis 100 kg LG, ab Hof, in Eur je kg LG, o. MwSt.

Zeitraum:		07.07.-13.07.08					
		Bayern		Baden-Württemberg		Südbaden	
Bullenkälber		4,24 (-0,13)		4,15 (-0,19)		3,92 (-0,50)	
Mutterkälber		2,49 (-0,04)		2,57 (-0,04)		2,40 (-0,03)	

Quelle: ZMP Bonn

gültig vom 16.07.08 bis 23.07.08

Aktuelle Schlachtstättenpreise



Preise für Schlachtrinderhälften, in Eur/kg SG, frei Schlachtstätte, o. MwSt.

Tierart / HdKl.	15.07.2008	Vorwoche
Jungbullen R3	2,85-3,00	2,90-3,04
Kühe O3	2,45-2,60	2,50-2,65
Färsen O3	2,30-2,70	2,40-2,75

Umfrage d. LWK RLP in Schlachtst. aus RLP

Lammfleisch Südwest



Amtliche Preisfeststellung (4.DVO) in Ba-Wü, Hessen, NRW u. RLP, in Eur/kg, ohne MwSt, für die Woche vom: 07.07.-13.07.08

Nach Schlachtgewicht pauschal abgerechnet

	Stück	SG kg/Tier	Spanne	Ø-Preis
Lämmer	304	20,50	4,02-4,30	4,19

Nach Lebendgewicht pauschal abgerechnet

	Stück	LG kg/Tier	Spanne	Ø-Preis
Lämmer	-	-	-	-

Schafe: Preise für Juni 2008: 0,5240 EUR/kg

Quelle: LLM Schw.-Gmünd, ADD Trier, LANUV

Düsseldorf, RP'en Stuttgart und Gießen

Schlachtlämmerpreise



In Eur kg/LG, incl. 10,7 % MwSt (LG abzgl. 5 % Nüchterung) 14.07.-20.07.08

Klasse 1 jung, vollfleischig :	1,80-2,00
Klasse 2 jung, fleischig :	1,55-1,75
Klasse 3 abfallende Qualitäten:	0,70-1,50

Tendenz: ausgeglichene Marktlage

Quelle: EZG Weideland w.V., Bitburg, Tel.: 06561/60270

Pferdemarkt Hamm



Vom 09.07.2008; Auftrieb: 110 Pferde;

Schlachtpferdepreise in Eur / kg LG; o. MwSt

1. Qualität	0,60
vollfleischiges Warmblut	0,40-0,55
geringfleischige Pferde	0,20-0,35

Marktverlauf: ruhig, Preise stabil

Nächster Pferdemarkt: 23.07.2008

Quelle: LWK NRW

Auktionstermine



Zuchtvieh		Fleischrinder	
Bitburg:	07.08.08	Krefeld:	22.10.08
Alsfeld:	13.08.08	Meschede:	09.11.08
Alsfeld:	10.09.08	Meschede:	06.12.08
Bitburg:	11.09.08	Alsfeld:	10.12.08
Kälber		Absetzer	
Bitburg:	07.08.08	Krefeld:	20.08.08
Alsfeld:	11.08.08	Bitburg:	11.09.08
Biebesheim	27.08.08	Krefeld:	17.09.08
Bitburg:	11.09.08	Alsfeld:	17.09.08

Zuchtschweine	
Limburg:	17.09.08 Limburg: 26.11.08

Ferkel	
Limburg:	23.07.08 Limburg: 20.08.08

Schafe	
Ilshofen:	09.08.08 Neuwied: 16.08.08

Erzeugerpreise für Schlachtschweine frei Schlachtstätte



Amtl. Preisfeststellung (4. DVO, nach SG (80-110 kg) u. Handelsklassen) o. MwSt.						
Zeitraum:	07.07.-13.07.08	M1	E	U	E-P	E-P Vorw.
Baden-Württemberg						
(30 Betriebe, 44.037 Stück)	1,10-1,30	1,65-1,89	1,48-1,77	-	-	-
gewogener Ø-Preis (Eur/kg)	1,27	1,73	1,60	1,71	1,66	1,66
Muskelfleisch-Anteil in Prozent	-	59,60	53,00	58,40	58,30	58,30
Rheinland-Pfalz						
(8 Betriebe, 16.073 Stück)	0,90-1,24	1,73-1,82	1,47-1,77	-	-	-
gewogener Ø-Preis (Eur/kg)	1,21	1,73	1,62	1,68	1,63	1,63
Klassen-Anteil in Prozent	0,45	58,13	27,14	-	-	-
Muskelfleisch-Anteil in Prozent	-	61,21	53,16	56,12	56,06	56,06
Nordrhein-Westfalen (Süd)						
(8 Betriebe, 25.316 Stück)	-	1,73-1,78	1,59-1,66	-	-	-
gewogener Ø-Preis (Eur/kg)	-	1,75	1,63	1,71	1,66	1,66
Muskelfleisch-Anteil in Prozent	-	58,60	53,00	56,90	57,20	57,20
Hessen						
(19 Betriebe, 4.658 Stück)	1,18-1,30	1,68-1,84	1,46-1,66	-	-	-
gewogener Ø-Preis (Eur/kg)	1,21	1,75	1,60	1,71	1,67	1,67
Klassen-Anteil in Prozent	1,29	66,42	21,25	90,77	90,57	90,57
Muskelfleisch-Anteil in Prozent	-	58,83	53,12	57,12	57,26	57,26
Thüringen						
(6 Betriebe, 23.700 Stück)	1,25-1,30	1,71-1,75	1,59-1,65	-	-	-
gewogener Ø-Preis (Eur/kg)	1,27	1,74	1,63	1,69	1,64	1,64
Muskelfleisch-Anteil in Prozent	-	58,10	53,00	56,10	55,90	55,90

Quellen: für RLP: ADD Trier; für Hessen: RP Gießen, für sonstige: zuständige Stellen d. Länder

Aktuelle Schlachtstättenpreise



Basis-Preis f. Schlachtschweine, 56 % MFA (in Eur/kg/SG), frei Schlachtstätte		
1. Umfrage in Schlachtstätten aus RLP vom: 15.07.2008		
Spanne:	1,73-1,79	Vorw.: 1,66-1,72
2. Umfrage LLH bei Kurhessischen Genossenschaften vom: 14.07.2008		
Spanne:	1,74-1,77	Vorw.: 1,67-1,70
ISN Notierung		
04.07.-10.07.08	ISN: 1,69-1,71	Median: 1,70
11.07.2008	ISW: 1,75-1,78	Median: 1,77
Quelle: ISN Tel.: 09 00 / 19 00 929		

Preisempf. für Schlachtschweine



"Vereinigungspreis der Erzeugergemeinschaften" 56 % MFA, Euro-Referenzmaske, frei Schlachtst. ohne QS-Aufschlag, in Eur/kg/SG, ohne MwSt.	
Wochenpreis v. 11.07.08 (gültig 11.07.-17.07.08)	Median 1,77 (Vw.: 1,70) Spanne: 1,75-1,78
Vermarktungsmenge: 188.200 (z. Vw.: + 6.000)	
Wochenpreis Sauen, M1: 1,30	
Quelle: LWK Nieders. Tel.: 09001/190-244, 69 ct/M.	

Ferkelpreise Rheinland-Pfalz / Saarland



1. Basispreise ab Hof (o. MwSt.) für Standard-Qualitätsferkel der EZ-Ringe; Ø-Gruppen-Größe: Ringf.: 30 Stk., Aufzuchtferkel: ab 60 F./Partie; z.T. als Poolpreis; ohne Abzüge für Klein- u. Zuzschläge für Großgruppen; ohne Kosten für Transport u. Impfungen; mit Qualitätszuschlag "Aufzuchtstall" für den Zeitraum von: **14.07.-20.07.08**

Die Zu- u. Abschläge für abweichende Mengen u. Qualitäten bei R-Ferkeln sind frei vereinbar!

Basis	kg	Grundpreis bzw. Spanne (Eur/St.)	± Preisveränderung zur Vorw. (Eur/St.)	Zu-/Abschläge (Eur/kg) für Mehrgewicht / Mindergew.	
Qualitätsringferkel (R)	25	44,50	+ 1,50	bis 30 kg 1,30	1,00
Aufzuchtferkel (A)	8	21,50 bis 31,03	± 0,00 -- + 0,95	0,50-1,00	0,50-1,00
	30	44,30 bis 55,40	± 0,00 -- + 1,90	0,50-0,70	0,70-1,00

2. Verkaufspreismeldungen der Erzeugerringe aus der Vorwoche, vom 07.07.-13.07.08

Basis (kg)	Anzahl Ferkel	Preis/Ferkel (Eur/St.)	± Preisveränderung zur Vorw. (Eur/St.)	Zu-/Abschläge (Eur/kg) für Mehrgew. / Mindergew.	
(R) 25	1.750	43,00-49,25 45,18	+ 0,72	bis 1,30	bis 1,00
(A) 8	4.335	21,50-30,08	- 0,56	0,50-1,00	0,50-1,00
(A) 30	4.894	44,30-53,50	+ 0,43	0,50-0,70	0,70-1,00

Zuschläge: Bei Kleingruppen, bis 60 Ferkel/Partie, wurden teils Abzüge bis 2,00 Eur/Tier, bei Großgruppen, ab 100 bzw. 160 Tiere, Zuschläge von bis zu 4,00 Eur/Tier, vor MwSt., berechnet.

Herkünfte: Zwei-/Dreirassenkreuzungen, Hybriden, Systemferkel Quelle: LWK RLP, KH

Ferkelpreise aus Nordwestdeutschland



Ab-Hof-Preise f. Quali.-Ferkel, **100er-Gr.** o. MwSt, o. Aufschl. f. Toppgenetik u. evtl. Imp fzuschl.

Zeitraum	Erzeugungsregion			
	Nordrhein-Westfalen		Niedersachsen	
07.07.-13.07.08				
Datenquelle*:	VHB/EZG	EZG	VHB/EZG	EZG
Basisgewicht:	25 kg	25 kg	25 kg	8 kg/Systemferkel
eingekaufte Menge in St.	65.104	34.959	84.360	17.547
Ø-Preis in Eur / St.	43,75	47,00	41,00	26,00
Veränderung z. Vorwoche	- 1,50	± 0,00	± 0,00	± 0,00
Preisspanne Eur / St.	40,00-49,00	-	39,00-46,50	24,50-28,90
Trend / Vorwoche (Eur / St.)	-	+ 1,00	± 0,00	-

*VHB: Genossenschaftl. u. priv. Viehhandelsbetriebe; EZG = Erzeugergemeinschaft f. Ferkel. Preise = Grundpreise für Qualitätsferkel mit QS-Standard u. definierter Genetik. Der Ø-Preis wird als Median ermittelt. Zuschläge für Impfungen sind nicht enthalten. Für kleinere Partien werden in der Regel Preisabschläge, für größere Partien Preisaufläge vereinbart. Gewichtsabweichungen von der Basis 25 kg werden mit bis zu 1 Eur / kg verrechnet.

Quellen: Landwirtschaftskammern Nordrhein-Westfalen und Niedersachsen

Ab Hof Preise für Schweine



RLP-Erzeuger-Metzger-Direktverk.; Metzgerqualität (Ø ca. 58-60% MFA; in Eur/kg, o. MwSt)	
Schlachtzeitraum vom	07.07.-13.07.08
Gemeldete Tiere: 779; Preis / kg LG	1,49
umg. auf SG (79 % Ausschl.):	1,88
Empfehlung der EZG'en aus RLP f.d. Woche vom 14.07.-20.07.08	
	1,53 kg LG
Quelle: LWK RLP, Bad Kreuznach 1,94 kg SG	

Ferkelpreise Hessen



Ab-Hof-Preise für Standard-Qualitätsferkel (Basis: 28kg), Eur/Tier, o. MwSt, o. Aufschläge für Impfungen und Direktgeschäfte, inkl. aller Qualitätszuschläge, nach Abzug aller Vermarktungskosten		
Zeitraum: 07.07.-13.07.08		
Anzahl: 7.127	Preisspanne	Ø-Preis (Vorw.)
Grundpreis¹⁾	35,00-41,50	36,56 (35,99)
50er Gruppe²⁾	43,50-49,50	48,43 (48,16)
100er Gruppe²⁾	47,60-53,00	49,84 (49,80)
Zuschlag bis 30 kg LG	1,00-1,30	
Zuschlag > 30 kg LG	0,40-0,51	
¹⁾ Ferkel o. Zu-/Abschläge, u.a. für Mengen		
²⁾ mit einheitl. Genetik u. Gewicht Quelle: LLH		

Ferkel Baden-Württemberg



Region	Erzielte Ø-Preise der Vorwoche 1)	Notierung
Hohenlohe und Oberschwaben	in Eur / St. Spanne Ø	14.07.2008 Tendenz Folgewoche
100 Gruppe 2)	37,00-43,00	41,40 + 1,80
1) gew. Ø-Preise, 25kg-Ferkel, ohne Mykoplasmenimpfung und ohne MwSt.		
2) Ferkel-Gruppe ca. 100 Tiere, einheitlicher Genetik und Gewicht, mit QS-Status, frei Vermarkter Mehrgewicht: + 1,00 EUR/kg		
LLM Schwäbisch-Gmünd, Info: 0900/1810800		

Futtermittel



Abgabepreise des Handels an die Landwirtschaft, in Eur/t, frei Hof/Silo (lose, ab 3 t), bzw. ab Lager (gesackt), ohne MwSt., Spannenpreise. * = Einzelmeldung

Erfassungszeitraum:	Juli 2008		x = lose (> 3 t)	o = gesackt
			Rheinland - Pfalz	Hessen
MAT, ohne Magermilchpulveranteil	o		1.350,00-1.555,00	1.166,40-1.543,00
MAT, Magermilchpulverant. > 35 %	o		1.685,00-2.278,00	1.195,00-2.050,00
Ergänzfutter für Aufzuchtälber, 18% RP	x		270,00-310,00	270,00-335,00
Milchleistungsfutter 14/15 - III	x		250,00-285,00	236,50-253,50
Milchleistungsfutter 18 - III	x		255,00-290,00	235,90-255,00
Ferkelaufzucht, 13,2-13,6 MJ/kg	x		350,00-380,00	292,50-488,00
Sauenfutter, 13,0 MJ/kg	x		295,00-320,00	315,00-323,00
Schweinemastfutter				
Vormast, 1,0-1,15% Lysin, >13,2MJ/kg	x		281,00-320,00	267,50-300,00
Endmast, 0,9-1,0% Lysin, >12,6MJ/kg	x		275,50-315,00	272,50-312,00
Ergänzungsfutter Mastschw., 12,6 MJ/kg;	x		277,50-410,00	343,00-432,50
28% Rohprotein	o		-	-
Legehennenalleinfutter, 11,4 MJ/kg,	x		295,00-336,50	308,00-350,00
0,38 % Methionin	o		480,00-540,00	-
Broileralleinfutter, 13,4 MJ/kg	x		363,50*	-
Putenalleinfutter., Phase 6, 11,5 MJ/kg	x		-	-
Sojaschrot, 43-44% Rohprotein	x		360,00-385,00	365,00-380,00
	o		430,00-530,00	-
Rapsschrot, ca. 34 % Rohprotein	x		242,00-250,00	219,00-265,00
Weizenkleie (Normtyp)	o		278,00-344,00	-
Melasseschnitzel, gepresst	x		230,00*	-
Alleinfutter f. Mastschaffämmer	o		383,00-437,20	-
Ergänzungsfutter für Zuchtschafe	x		235,00-262,00	-
Raufutter				
Einkaufspreise des Handels, ab Hof, in Eur/t, o.MwSt.				
Heu, kleine HD-Ballen, 1. Schnitt			130,00-140,00	120,00-160,00
Heu, Rundballen, 1. Schnitt			100,00-140,00	80,00-140,00
Heu, Quaderballen, 1. Schnitt			100,00-120,00	80,00-140,00
Stroh, kleine HD-Ballen			-	-
Stroh, Rundballen			100,00-110,00	70,00-80,00
Stroh, Quaderballen			90,00-100,00	72,00-90,00

Quelle: Landwirtschaftskammer RLP und LLH Kassel

Eierpreise



Erzeugerpreise für Güteklasse A, lose, in Cent / St.					Eiernotierung Südwest vom		
Rheinland - Pfalz vom:			Hessen von :		11. Juli 2008		
14.07.-20.07.08			07.07.-13.07.08		Großhandelsabgabepreise		
Gew.-Kl.	Spanne	Ø-Preis	Spanne	Ø-Preis	an den LEH, ohne MwSt und		
aus Käfighaltung, an Handel u. Großverbraucher,					ohne KVP, Eur/100 Stück		
frei Empf., von 1 bis 15 Kisten à 360 Stück, o. MwSt.					weißschalig		
XL	10,90-15,80	12,76	11,90-14,25	13,14	Gewichts		
L	6,30-10,00	8,79	7,30-12,10	9,86	klasse	08.07.08	01.07.08
M	5,55-8,60	7,85	6,55-11,10	8,60	XL	12,00	12,00
S	5,40-7,85	7,14	6,40-10,45	8,49	L	9,50	9,50
aus Käfighaltung, an Endverbraucher, lose, inkl. MwSt					M	9,00	9,00
XL	16,00-22,00	19,00	15,90-21,00	18,00	S	7,50	7,50
L	15,00-19,00	17,00	11,00-19,00	15,00	Tendenz	abwartend	abwartend
M	11,00-18,00	14,00	9,50-17,00	14,00	braunschalig		
S	8,00-14,00	11,00	10,00-14,00	12,00	Gewichts		
aus Bodenhaltung, an Endverbraucher, lose, inkl. MwSt.					klasse	08.07.08	01.07.08
XL	17,00-31,00	21,70	16,00-24,00	20,00	XL	12,00	12,00
L	16,00-21,00	18,80	15,00-22,00	18,00	L	9,50	9,50
M	14,00-19,00	16,40	14,00-20,00	16,00	M	9,00	9,00
S	12,00-15,00	13,15	12,00-15,00	14,00	S	7,50	7,50
Quelle: Landwirtschaftskammer RLP; LLH					Tendenz	abwartend	abwartend
Ladenpreise Kl. M in Eur/10 St., inkl. MwSt.					Quelle: Warenbörsen		
Käfigh.	0,79-1,29	0,86	0,79-1,29	0,89	Stuttgart / Mannheim		
Bodenh.	1,25-2,20	1,47	1,19-2,00	1,45			
Quelle: ZMP, Bonn							

gültig vom 16.07.08 bis 23.07.08

Sauen/Ferkel Südhessen



Ring-Preis im Erzeuger-Direktgeschäft in Ableitung vom Schlachtschweinepreis in Eur ohne MwSt

Zeitraum:	21.07.-27.07.08
Ferkel	
Basis 25 kg, geimpft gg. Mykoplasmen, mit einheitl. Genetik u. Gewicht, Verkauf ab Hof, ohne Zuschläge für Mengen	55,31
Mehrgewichtszuschlag 25-33 Eur/kg LG	1,30
Mehrgewichtszuschlag > 33 Eur/kg LG	0,50
Jungsauen	
Basis mind. 95 kg LG u. 180 Lebenstage, Nettoendpreis ab Hof	281,25
Quelle: Schweine-Kontrollring Südhessen, LLH	

Ferkel Rhön-Vogelsberg



Ab-Hof-Preis -ohne MwSt.- der EZG "Qualitätsfleisch Rhön-Vogelsberg" für den Zeitraum:	07.07.-13.07.08
Basis 28 kg-Ferkel, Eur/St.	51,00
Mehrgewicht (28-30) Eur/kg LG	1,28
Mehrgewicht, >30 kg:	kein Zuschlag
Quelle: EZG Qualitätsfleisch Rhön-Vogelsberg	

Hybrid-Jungsauen



Basispreis: 5-10 Tiere/Lieferung; frei Hof; ab 90 kg LG, ohne MwSt.; Zeitraum:	07.07.-13.07.08
Spanne: 281,46 - 338,00 Eur / Tier	
Jungsauenpreise: ohne Zu-/Abschläge bei abweichender Gruppengröße, Paritäten oder div. Boni-Mali-Regel	
Quelle: JSR, BHZP-RLP/Hessen, Camborough 29, Hülsenberger Zuchtschweine, TOPIGS	

Warenterminbörsen



Hannover(RMX), Schluss-Kurse 15.07.2008			
Schlachtschw.-Kontrakte; 8.000 ± 500 kg SG;			
Cash-Settlement-Abrechn. nach "Hog Index", 56 % ± 3 % MFA, 85-100 kg, SG/Tier			
Liefermonat	Umsatz	Eur/kg	Vorwoche
Juli '08	6	1,769	1,740
Aug. '08	8	1,730	1,725
Sept. '08	6	1,726	1,715
Okt. '08	5	1,650	1,663
Nov. '08	2	1,660	1,665
Dez. '08	1	1,650	1,665
Jan. '09	1	1,570	1,570
Feb. '09	0	1,690	1,685
Hannover (RMX), Schluss-Kurse 15.07.2008			
Ferkel-Kontrakte; 100 St./25 kg LG; Cash-Settle.-Abrechnung auf Basis des "RMX-Piglet-Index"			
Liefermonat	Umsatz	Eur/St.	Vorwoche
Juli '08	3	46,00	44,30
Aug. '08	0	47,00	44,70
Sept. '08	0	45,80	45,00
Okt. '08	0	46,00	44,30
Nov. '08	0	50,00	48,50
Dez. '08	0	51,80	52,30
Jan. '09	0	54,50	54,00
Feb. '09	0	58,00	60,00
Quelle: RMX Hannover			

Verbraucher und Erzeugerpreise für Obst und Gemüse



	Verbraucherpreise			Erzeugerpreise bei Versteigerungen*)	
	ZMP RLP inkl. MwSt. *) 15.07.2008	ZMP Hessen inkl. MwSt. *) 15.07.2008	Stichprobe Rheinland-Pfalz inkl. MwSt. *) 14.07.2008	Großmarkt Pfalz / VOG Weisenh.a.S./Ingelh. 14.07.2008	Centralmarkt Roisdorf/Straelen 15.07.2008
OBST:					
Erdbeeren (kg)	2,98-5,58	3,19-5,98	2,87-3,98	-	2,80-3,00
Himbeeren (250 g)	1,99-3,00	1,49-2,98	2,20	-	2,00-2,40
Süßkirschen (kg)	2,98-6,91	2,98-7,90	-	2,00-2,70	1,30-3,00
Sauerkirschen (kg)	-	-	-	-	-
Nektarinen (kg)	1,49-3,00	1,35-3,92	-	-	-
Pfirsiche (kg)	1,29-3,99	1,25-3,99	2,99	-	-
Zwetschgen (kg)	1,59-2,50	1,29-2,98	2,99-3,49	1,30-1,50	-
Trauben blau (kg)	1,98-3,98	1,98-2,79	2,99	-	-
Trauben weiß (kg)	1,78-3,58	1,98-3,58	2,99	-	-
Äpfel (kg) 70-80 mm					
Golden Delicious	1,50-2,73	1,50-2,30	2,69-2,99	-	-
Jonagold/-gored	1,25-1,53	1,25-2,29	2,69-2,99	-	-
Braeburn	1,75-2,99	1,58-2,29	2,69-2,99	-	-
GEMÜSE:					
Kopfsalat (Stk)	0,39-0,79	0,39-0,75	0,69-0,79	0,25	0,20-0,25
Eissalat (Stk)	0,39-1,00	0,45-0,99	0,59-0,79	-	0,27-0,38
Lollo Bionda (Stk)	-	-	0,99-1,39	0,15	0,16-0,20
Eichblatt/Raisa (Stk)	-	-	0,79-1,49	0,15	0,13-0,18
Endivien (Stk)	-	-	0,79-0,99	0,30	0,20-0,21
Salatgurken (Stk)	0,29-0,79	0,29-1,00	0,55-0,69	-	0,21-0,25
Zucchini (kg)	0,48-1,49	0,49-2,97	0,99-1,39	0,55-0,60	0,27-0,40
Strauchtomaten (kg)	0,99-2,98	1,08-3,98	2,49-2,99	0,65-0,75	0,56-0,76
Paprika gem. (kg)	1,77-4,00	1,98-4,00	2,99-4,99	-	-
Kohlrabi (Stk)	0,29-0,60	0,25-0,49	0,59-0,69	0,27	0,14-0,31
Weißkohl (kg)	-	-	-	0,40	0,30-0,42
Blumenkohl (Stk)	0,59-1,39	0,59-1,19	1,29-1,49	0,50	0,30-0,45
Broccoli (kg)	1,38-1,98	1,38-2,98	0,79-0,99	-	0,75-0,85
Rotkohl (kg)	-	-	-	0,30	0,25-0,32
Möhren (kg)	0,65-1,60	0,75-1,98	0,79-1,49	0,45-0,50	0,45-0,55
Radieschen (Bd)	0,25-0,59	0,29-0,59	0,59	0,15-0,18	0,28-0,33
Porree/Lauch (kg)	1,16-2,99	1,98-2,99	0,99-1,29	0,90	0,70-0,78
Frühlingszwieb. (Bd)	0,29-0,69	0,29-0,69	-	-	0,20
Zwiebeln (kg)	0,66-1,49	0,69-1,55	0,99-1,39	0,18-0,22	-
Erbsen (kg)	-	-	-	1,40	0,82-1,32
Mangold (kg)	-	-	-	-	0,40-0,54
Fenchel (kg)	-	-	1,99-2,29	0,50	0,55-0,65
Stangenbohnen (kg)	-	-	-	-	1,40-1,90

*) Handelskl. I., wenn nicht anders angegeben; Erzeuger-/Großhandelsabgabepreise in Eur, o. MwSt.

Quelle: LWK RLP, Bad Kreuznach, ZMP Bonn, Großmärkte in RLP u. NRW

Ökoprodukte AB Hof



Ab-Hof Preise an Endverbraucher in Eur /kg, inkl. MwSt vom: 11.07.2008		
Produkte	von - bis	Ø
Bataviasalat (Stk)	0,95-1,50	1,20
Eichenblattsalat (Stk)	0,75-1,50	1,20
Eissalat (Stk)	0,75-1,60	1,28
Kopfsalat (Stk)	0,80-1,55	1,20
Mangold (kg)	2,80-4,90	3,53
Romana (Stk)	0,99-1,65	1,20
Spinat gew. (kg)	2,80-5,45	4,01
Rucola lose (kg)	13,00-22,00	16,21
Landgurken (kg)	2,49-3,95	3,59
Tomaten (kg)	2,79-4,80	3,75
Zucchini (kg)	1,79-3,95	2,52
Stangenbohnen (kg)	5,80-7,95	5,83
Lauch/Porree (kg)	3,50-6,50	5,17
Lauchzwiebeln (Bd)	0,99-2,25	1,56
Blumenkohl (Stk)	1,50-3,40	2,10
Broccoli (kg)	2,95-5,95	4,48
Fenchel (kg)	1,35-5,00	3,52
Frühkartoffeln (kg)	1,30-2,45	1,98
Erdbeeren (500g)	4,80-7,80	6,07
Basilikum (Topf)	1,50-2,50	2,02
Bohnenkraut (Bd)	0,50-1,45	1,05
Thymian (Bd.)	0,75-1,80	1,18
Kresse (Schale)	0,60-0,98	0,84
Schnittlauch (Bd.)	0,70-1,60	1,17

Quelle: ZMP Bonn

Wareterminbörse



Hannover (RMX)			
Liefermonat	Umsatz	Euro/t	Vorw.
Schlussnot für Speisekartoffeln 15.07.2008			
Menge: 25 t, vorwiegend festkochende Sorten Hdkl I (Agria, Marabel, Quarta, Satina, Secura, Solara); Cash-Settlement-Abrechnung; "T able Potato-Index")			
Nov. '08	0	120,00	120,00
Apr. '09	0	141,00	148,00
Schlussnot f. Veredelungskart. 15.07.2008			
Menge: 25 t, Warenkorb: Bintje, Agria u. ä. Sorten; Knollengröße 40 mm+, mit mind. 60 % > 50mm (Cash-Settlement - Abrechnung; "Potato-Index")			
Nov. '08	0	126,00	126,00
Apr. '09	232	154,00	159,00
-	-	-	-

Quelle: RMX Hannover

Speisefrüherkartoffeln



15.07.2008		RLP-Nord	RLP-Süd	Hessen
Erzeugerpreise, Eur/dt, ohne MwSt. lose, frei Rampe, vor Abzug Sortierkosten	1	30,00	35,00	33,00-44,00
	2	28,00	32,00	29,00-40,00
Direktabsatz Erzeuger-Verbraucher	1	60,00-95,00	76,00-80,00	-
	2	60,00-95,00	68,00-80,00	-
Direktabsatz Erzeuger-Verbraucher	1	70,00-100,00	90,00-112,00	-
	2	70,00-100,00	85,00-98,00	-
Großhandelsabgabepreise	1	48,00-56,00		41,00-56,00
	2	44,00-54,00		38,00-48,00
Kleinverkaufspreise LEH, Discounter	1	75,00-125,00		-
	2	66,00-125,00		-

1 = festkochende Sorten, 2 = vorw. festkochende Sorten

Quelle: LWK RLP; LLH Kassel

Bundesweite Preisinfos



Per Anrufbeantworter (0,69 Eur / Min.)	
Info Eierpreise:	(0900)11904 -13
Info Schlachtschweine/ZMP-Preis:	-10
Info 4.DVO Schweine/Rinder:	-11
Info Getreide, Ölsaaten:	-12
Info Obst / Gemüse:	-14

ZMP Bonn