



## Aktuelles Markttelegramm

### Tierische Erzeugnisse

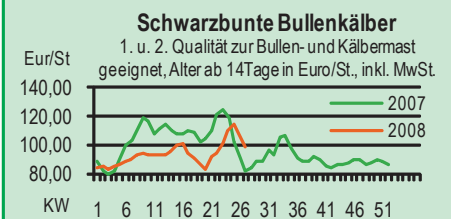
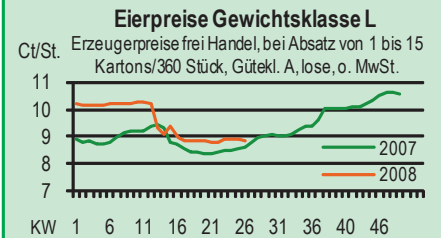
- Schlachtrinder** Am hiesigen Schlachtrindersektor steht insgesamt ein nur kleines Angebot an Jungbullen und weiblichen Kategorien zur Verfügung. Wärmebedingt kaum Rindfleischnachfrage. Nur aufgrund des geringen Angebotes können sich die Preise knapp behaupten. Schlachtkäbernotierungen neigen zur Schwäche.
- Schlachtschweine** Das zu Wochenbeginn kleiner ausfallende Angebot schlachtreifer Schweine, lässt sich am Markt platzieren und findet Abnehmer. Impulse im bleibenden Fleischgeschäft aus. Preise tendieren seitwärts, wobei leichte Abschläge nicht ausgeschlossen werden können.
- Ferkel** Trotz sommerlicher Witterung lässt sich das zur Verfügung stehende Ferkelangebot nur schwer vermarkten. Marktlage unausgeglich; ferienbedingt eher verhaltene Nachfrage, Preise noch stabil, jedoch mit fallender Tendenz.
- Nutzkälber** Die saisonal bedingt sehr ruhige Nachfrage der Kälbermäster, führt erneut zu nachgebenden Nutzkälberpreisen; weitere Abschläge über fast alle Kategorien zu erwarten. Nur für gut mastfähige Kreuzungskälber lassen sich Preise auf dem bisher erreichten Preisniveau erzielen.
- Eier/Geflügel** Die sommerliche Nachfrageschwäche macht sich am Eiermarkt bemerkbar. Das etwas kleinere Angebot deckt ausreichend die Nachfrage. Abfluss in Produktenindustrie und Export derzeit eher verhalten. Preise stabil, bis leicht nachgebend. Die Nachfrage nach Schlachthennen läuft stetig zu gleichbleibenden Preisen. Puten- und Hähnchengrillteile nach wie vor gefragt.

### Pflanzliche Erzeugnisse und Futtermittel

- Getreide und Ölsaaten** In den Frühdorschgebieten hat die Wintergerstenernte begonnen. Erträge und Korngewichte fallen trockenheitsbedingt auf den leichten Standorten eher schwach aus. Die Preismeinungen gehen weit auseinander – die Mischfutterindustrie zeigt vorerst nur sehr verhaltene Kaufinteresse. Alternatives Getreide ist nicht mehr aufgerufen, die nominellen Kurse für Brotgetreide zeigen jedoch nach internationalen Vorgaben eine feste Tendenz. Braugerste wird kaum besprochen – die Bestandsentwicklung bereitet auf trockenen Standorten Sorgen. Die Kurse für Raps können sich, trotz positiver Ernterwartungen, auf hohem Niveau behaupten; das Interesse an Kontrakten ex Ernte 2008 ist auf Erzeugerseite nochmal gestiegen.
- Futtermittel** Die Kurse für Sojaschrot haben sich nach der Konsolidierung in den Vorwochen wieder deutlich befestigt, die Nachfrage bei Konsum und Handel ist bei ausreichendem Angebot rückläufig. Die Umsätze am Rapschrotmarkt sind verhalten, der Kursrückgang nach den Vorgaben vom Sojakomplex vorerst gestoppt. Die Preise für Nachprodukte der Mühlen und Zuckerfabriken tendieren in Erwartung der neuen Ernte eher schwächer.
- Kartoffeln** Das Angebot an reifegeförderter, pfälzischer Speiseware in stabiler Qualität wächst, wobei absolute Festschaligkeit aufgrund der gestiegenen Nachfrage nicht immer ganz erreicht wird. Die Flächenerträge liegen derzeit unter dem Niveau des Vorjahres, bei erfreulicherweise noch deutlich höheren Erzeugerpreise als 2007.

Quelle: LWK RLP, ZMP Bonn, ED

## Blick in den Markt



## Wareterminbörsen



### Hannover (RMX)

Liefermon.	Umsatz	Euro/t	Vorwoche
<b>Schlussnotierungen für Brotweizen 01.07.2008</b>			
Menge: 50 t; 76 kg/hl, 11 % Prot., 220s. Fallz., 15 % H <sub>2</sub> O, Lieferorte: u.a. fob/fca.: Rhein, Main, u.a.			
Aug. '08	0	202,50	203,70
Nov. '08	16	208,70	207,00
Jan. '09	2	209,00	208,60
Mrz. '09	0	210,00	210,00
Mai '09	0	211,00	210,00

**Schlussnotierungen für Braugerste 01.07.2008**  
Menge: 50 t; max. 11,5 % Protein, ≥ 90 % Vollkorn, > 95 % Keimenergie, ≥ 93 % sortenrein; div. Sorten u.a. Braemer, Lieferorte: u.a. fca/fob Oberrhein/Mo.

Juli '08	-	-	-
----------	---	---	---

### Euronext Paris

**Schlussnotierungen für Exportweizen 01.07.2008**  
Menge: 50 t; 76 kg/hl, intervent.-fähig; L.-ort Rouen

Aug. '08	0	198,50	199,25
Nov. '08	4.687	201,25	203,25
Jan. '09	269	203,00	204,75
Mrz. '09	88	205,25	206,25
Mai '09	14	206,75	208,00
Aug. '09	0	199,50	202,75

**Schlussnotierungen für Raps 01.07.2008**  
Menge: 50 t; diverse Lieferorte in Deutschl./Frankr.

Aug. '08	1.493	459,00	455,75
Nov. '08	1.269	464,75	461,75
Feb. '09	26	472,00	466,75
Mai '09	13	475,50	469,25
Aug. '09	20	443,50	436,25
Nov. '09	0	445,75	438,25

**Schlussnotierungen für Mais 01.07.2008**  
Menge: 50 t; 15 % H<sub>2</sub>O, 4 % Bruchkör./Lief. Atlantic

Aug. '08	64	214,00	209,00
Nov. '08	86	210,00	210,00
Jan. '09	0	213,00	211,00

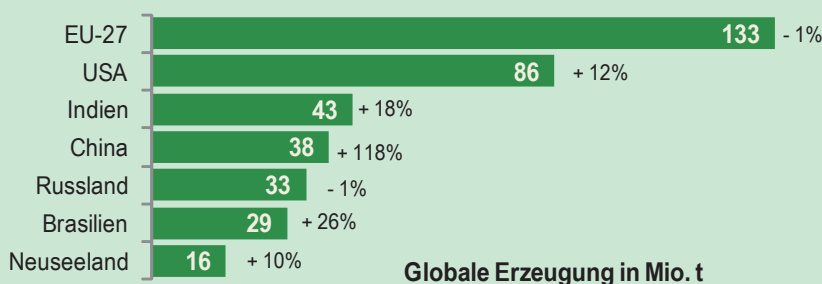
Quelle: RMX Hannover; Euronext

## Aktuelle Marktgrafik

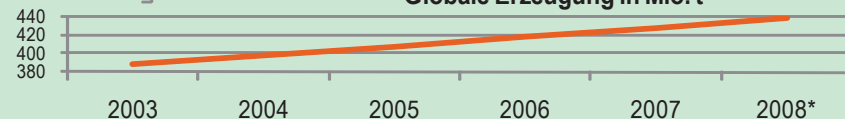


### Weltweite Milchproduktion

Wichtigste Erzeugungsländer (2008\* Prognose), in Mio. t, Veränderung zu 2003 in %



### Globale Erzeugung in Mio. t



Quelle: USDA-Schätzung, ED, Grafik: LWK / RLP

## Erzeugerpreise für Getreide, Ölfrüchte und Körnerleguminosen

Basispreise des Agrarhandels, frei Erfasser, für Standardqualität, in Eur / t, ohne MwSt.							Streckengeschäfte					
Erfassungsdatum:	Hessen			Rheinland-Pfalz			Hessen	RLP				
* = Einzelpreis	Spanne	Landes-Ø	Vorwoche	Spanne	Landes-Ø	Vorwoche	Ab-Hof Ø	Ab-Hof Ø	Franko Ø			
Qualitätsweizen (A)	-	-	199,05	-	-	-	-	-	-			
Brotweizen (B)	170,00-185,00	<b>178,85</b>	191,00	-	-	-	-	-	-			
Mahl- bzw. Brotroggen, FZ>120	-	-	185,25	-	-	-	-	-	-			
Sommerbraugerste (freie Ware)	-	-	237,00	Die Getreidepreise für Rheinland-Pfalz werden bis zur Ernte 2008 ausgesetzt.			-	-	-			
Sommerbraugerste E '08	-	-	-				-	-	-			
Futtergerste >62 kg/hl	150,00-170,00	<b>160,25</b>	174,35				168,35	-	-			
Futterweizen	-	-	180,45				-	-	-			
Futterhafer	-	-	172,65				-	-	-			
Triticale	-	-	172,60				-	-	-			
Körnermais	-	-	-				-	-	-			
W.-Raps food (freie Ware)	420,00-444,00	<b>432,35</b>	435,00				-	-	442,65	-	-	
W.-Raps food E '08	-	-	436,25				430,00-450,00	-	-	-	-	-

Quelle: LLH, Kassel u. LWK RLP, Bad Kreuznach

## Börsennotierungen für Getreide, Ölfrüchte und Körnerleguminosen



Großhandelsabgabepreise in Eur/t, o. MwSt.; überwiegend frei Fuhr/Waggon bzw. Mühle/Station bei sofortiger Lieferung;

Quelle: "Warenbörsen der angegebenen Orte" G=Geld, B=Brief, PS=Papiersack, lo=lose

Börsen	Köln	Mannheim	Würzburg	Frankfurt	Stuttgart	Paderborn
Notierungen am:	27.06.2008	30.06.2008		26.06.2008	01.07.2008	30.06.2008
Brotweizen 11,5 % 220 FZ	210,00	200,00-202,00	-	195,00	203,00-207,00	-
A-Weizen > 13 / 13,5 % / 250 FZ	-	206,00-212,00	-	200,00	210,00-215,00	-
E-Weizen 14,5 % / 50-55 Sedi / 250-280 FZ	-	233,00-238,00	-	-	-	-
Futterweizen > 70 / 72 kg/hl	-	-	-	-	-	207,00-208,00
Brotroggen > 120 FZ	-	-	Börsenferien	-	-	-
Braugerste, Inland	-	275,00-280,00	bis	-	-	-
Futtergerste > 62 kg/hl	-	168,00-170,00	04. Juli 2008	170,00-172,00	170,00-175,00	197,00-198,00
Qualitätshafer > 52/53 kg/hl	206,00	-	-	-	-	-
Triticale (max. 10 % Auswuchs)	-	-	-	-	-	-
Mais	223,00	207,00-215,00	-	-	195,00-197,00	224,00-225,00
Raps	467,00-478,00 (G)	455,00-459,00	-	451,00-452,00	-	-
Milchl.futter: Est II, 20 % RP	-	238,00-243,00	-	-	-	-
Milchl.futter: Est III, 18 % RP	-	243,00-248,00	-	-	-	-
Ferkelstarter >13,8 MJ ME/kg, 18% RP	-	358,00-363,00	-	-	-	-
Schweinemastfutter 13 MJ , 16% RP	-	268,00-273,00	-	-	-	-
Legehennenalleinfutter: 11,4 MJ	-	310,00-315,00	-	-	-	-
Sojaschrot, 43-44 % RP	343,00-349,00 (B)	356,00-358,00	-	-	358,00-360,00	335,00
Rapsschrot	195,00-206,00 (B)	197,00-206,00	-	-	-	212,00-215,00
Weizenkleie	110,00	105,00-110,00	-	-	100,00-105,00	105,00-110,00
Roggenkleie	-	100,00-105,00	-	-	-	-
Melasseschnitzel	186,00 (B)	194,00-207,00	-	-	-	185,00
Wiesenheu, 1. Schnitt, kl. Ballen	-	-	-	-	-	-
Wiesenheu, 1. Schnitt, Großballen	-	-	-	-	-	-
Weizenstroh, kleine Ballen	-	-	-	-	-	-

Die Konditionen und Paritäten der Börsen sind z. T. sehr unterschiedlich. Die Preise sind nicht unmittelbar vergleichbar.

Preistendenzen sind jedoch im zeitlichen Vergleich der jeweiligen Börsennotierungen erkennbar.

## Aktuelle Preisinfos aus Rheinland-Pfalz und Hessen



Infotelefon der LWK: 0671/793-1200  
 Montags 16:00 Uhr: Ringferkel, Preisempfehlung  
 Schlachtschweine Nordw.-Deutschland.  
 Dienstag 16:00 Uhr: Schlachtstättenpreise, Erzeuger-  
 Metzger Notierungen, 4. DVO, Nutzkälber

Landwirtschaftskammer Rheinland-Pfalz  
 Burgenlandstr. 7, 55543 Bad Kreuznach  
 Ref. 25 Markt, 0671/793-1155  
 www.lwk-rlp.de  
 markt@lwk-rlp.de

Landesbetrieb Landwirtschaft Hessen  
 Kölnische Str. 48-50, 34117 Kassel  
 Fachgebiet 24, 0561/7299-267  
 www.agrarberatung-hessen.de  
 marktinfo@llh-hessen.de

gültig vom 02.07.08 bis 09.07.08

## Erzeugerpreise für Rinder frei Schlachtstätte



Amtliche Preisfeststellung (4. DVO) für Schlachtrinder, Preisgebiet Rheinland-Pfalz und Hessen, Preise in Eur/kg Schlachtgewicht frei Schlachtstätte, o. MwSt. Quelle: ADD Trier

Anzahl Meldungen: 8 Stück: 1.197 Schlachtzeitraum: 23.06.-29.06.08

Kategorie	Handelsklasse	Stück	Preisspanne*	Ø-Preis	Kg/Stück	Ø-Preis Vorw.
Jungbullen	U 3	8	3,00-3,26	3,16	406,35	-
	U 1-5	23	3,00-3,27	3,17	399,41	3,11
	R 2	34	2,80-3,25	3,08	351,36	3,11
	<b>R 3</b>	<b>16</b>	<b>2,89-3,18</b>	<b>3,07</b>	<b>382,60</b>	<b>3,11</b>
	O 2	18	2,72-3,20	2,81	333,06	2,79
	O 3	40	2,72-2,78	2,75	345,96	2,78
	P 1-5	42	2,06-2,52	2,46	295,50	2,39
E-P insg.	192	-	2,84	346,02	2,82	
Kühe	R 3	29	2,62-2,80	2,77	337,09	2,80
	O 2	40	2,50-2,76	2,62	298,40	2,64
	<b>O 3</b>	<b>194</b>	<b>2,59-2,77</b>	<b>2,70</b>	<b>322,88</b>	<b>2,72</b>
	O 4	42	2,25-2,75	2,69	354,41	2,76
	P 1	259	1,86-2,10	1,96	233,11	1,95
	P 2	109	1,80-2,34	2,30	263,37	2,28
	P 3	78	2,15-2,37	2,34	280,72	2,38
	E-P insg.	822	-	2,40	284,57	2,41
Färsen	R 3	16	2,85-3,14	2,93	292,06	2,92
	<b>O 3</b>	<b>25</b>	<b>2,55-2,80</b>	<b>2,63</b>	<b>274,63</b>	<b>2,62</b>
	O 4	7	2,42-2,72	2,67	306,63	2,66
	O 1-5	35	2,53-2,75	2,60	277,03	2,62
	P 1-5	20	1,84-2,34	2,14	221,97	2,08
	E-P insg.	85	-	2,62	269,87	2,57

\* gebildet aus den errechneten Mittelwerten der Meldebetriebe

Schlachtzeitraum:		Amtliche Preisfeststellung (4. DVO) für Schlachtrinder im Preisgebiet							
23.06.-29.06.08		Baden-Württemberg				Nordrhein-Westfalen			
Kategorie	HdKl.	Preisspanne	Ø-Preis	Vorwo	Kg/Stk.	Preisspanne	Ø-Preis	Vorwo	Kg/Stk.
Jungbullen	R3	3,00-3,12	<b>3,07</b>	3,07	386,00	2,97-3,13	<b>3,01</b>	3,01	393,90
	O3	2,81-3,00	2,87	2,87	348,00	2,83-2,88	2,85	2,84	364,00
Kühe	R 3	2,83-2,89	2,87	2,87	360,00	2,73-2,93	2,85	2,89	343,20
	<b>O 3</b>	2,67-2,78	<b>2,74</b>	2,75	325,00	2,71-2,80	<b>2,76</b>	2,79	321,10
	P 1	1,82-2,06	<b>1,96</b>	1,95	224,00	1,99-2,09	<b>2,05</b>	2,06	234,00
Färsen	R 3	3,04-3,33	3,08	3,08	301,00	2,84-3,14	2,95	2,94	302,40
	<b>O 3</b>	2,50-2,90	<b>2,73</b>	2,70	280,00	2,59-2,78	<b>2,68</b>	2,74	274,00

Quellen: für RLP und Hessen: ADD Trier; für Ba-Wü.: LLM Schwäb. Gmünd; für NRW: LEJ

## Erzeugerpreise für Nutzkälber ab Hof



1. u. 2. Qualität, zur Bullen- bzw. Kälbermast geeignet; Alter ab 14 Tage; ca. 40 bis 60 kg LG in Eur/St.; inkl. MwSt., nach allen Vermarktungsabzügen

Region	Hessen				Rheinland-Pfalz			
	23.06.-29.06.08				30.06.-06.07.08			
Woche vom:	Stk.	Preis-spanne	Ø-Preis		Stk.	Preis-spanne	Ø-Preis	
			akt.Woche	Vorw.			akt.Woche	Vorw.
<b>Bullenkälber</b>								
Holstein sbt.	533	66-127	111	118	319	80-120	99	108
Holstein rbt.	38	89-130	113	118	52	80-140	109	117
Kreuzungen	10	161-199	175	183	23	140-250	182	183
Fleckvieh	7	199-266	238	249	1	-	170	120
<b>Mutterkälber</b>								
Holstein	33	39-55	47	47	2	30-45	37	38
Kreuzungen	5	105-114	109	60	16	75-200	117	113
<b>3. Qualität BK</b>	-	-	-	-	2	50-60	55	60

Quelle: LLH Kassel, LWK RLP, Bad Kreuznach

Erzeugerpreise für Fleckviehkälber; bis 100 kg LG, ab Hof, in Eur je kg LG, o. MwSt.

Zeitraum:		23.06.-29.06.08			
		(Veränderungen zur Vorwoche)			
Region	Bayern	Baden-Württemberg	Südbaden		
<b>Bullenkälber</b>	4,32 (+0,10)	4,48 (+0,28)	4,52 (+0,60)		
<b>Mutterkälber</b>	2,51 (-0,03)	2,64 (+0,13)	2,40 (-0,03)		

Quelle: ZMP Bonn

gültig vom 02.07.08 bis 09.07.08

## Aktuelle Schlachtstättenpreise



Preise für Schlachtrinderhälften, in Eur/kg SG, frei Schlachtstätte, o. MwSt.

Tierart / HdKl.	01.07.2008	Vorwoche
Jungbullen R3	2,90-3,04	2,90-3,04
Kühe O3	2,50-2,65	2,50-2,65
Färsen O3	2,40-2,85	2,40-2,90

Umfrage d. LWK RLP in Schlachtst. aus RLP

## Lammfleisch Südwest



Amtliche Preisfeststellung (4.DVO) in Ba-Wü, Hessen, NRW u. RLP, in Eur/kg, ohne MwSt, für die Woche vom: 23.06.-29.06.08

Nach Schlachtgewicht pauschal abgerechnet

	Stück	SG kg/Tier	Spanne	Ø-Preis
<b>Lämmer</b>	435	19,40	4,08-4,30	<b>4,21</b>

Nach Lebendgewicht pauschal abgerechnet

	Stück	LG kg/Tier	Spanne	Ø-Preis
<b>Lämmer</b>	-	-	-	-

Schafe: Preise für Mai 2008: 0,5110 EUR/kg

Quelle: LLM Schw.-Gmünd, ADD Trier, LANUV

Düsseldorf, RP'en Stuttgart und Gießen

## Schlachtlämmerpreise



In Eur kg/LG, incl. 10,7 % MwSt 30.06.-06.07.08 (LG abzgl. 5 % Nüchterung)

Klasse 1 jung, vollfleischig :	1,80-2,00
Klasse 2 jung, fleischig :	1,55-1,75
Klasse 3 abfallende Qualitäten:	0,70-1,50

**Tendenz: ausgeglichene Marktlage**

Quelle: EZG Weideland w.V., Bitburg, Tel.: 06561/60270

## Pferdemarkt Hamm



Vom 25.06.2008; Auftrieb: 110 Pferde;

Schlachtpferdepreise in Eur / kg LG; o. MwSt

1. Qualität	0,60
vollfleischiges Warmblut	0,40-0,55
geringfleischige Pferde	0,20-0,35

Marktverlauf: ruhig, Preise stabil

**Nächster Pferdemarkt:** 09.07.2008

Quelle: LWK NRW

## Auktionstermine



Zuchtvieh		Fleischrinder	
Alsfeld:	09.07.08	Krefeld:	22.10.08
Bitburg:	07.08.08	Meschede:	09.11.08
Alsfeld:	13.08.08	Meschede:	06.12.08
Alsfeld:	10.09.08	Alsfeld:	10.12.08

Kälber		Absetzer	
Alsfeld:	07.07.08	Krefeld:	20.08.08
Biebesheim:	16.07.08	Alsfeld:	17.09.08
Bitburg:	17.07.08	Krefeld:	17.09.08
Alsfeld:	11.08.08	Meschede:	02.10.08

Zuchtschweine	
Limburg:	16.07.08   Limburg: 17.09.08

Ferkel	
Limburg:	23.07.08   Limburg: 20.08.08

Schafe	
Ilshofen:	09.08.08   Neuwied: 16.08.08

## Erzeugerpreise für Schlachtschweine frei Schlachtstätte



Amtl. Preisfeststellung (4. DVO, nach SG (80-110 kg) u. Handelsklassen) o. MwSt.						
Zeitraum:	23.06.-29.06.08	M1	E	U	E-P	E-P Vorw.
<b>Baden-Württemberg</b>						
(30 Betriebe, 47.675 Stück)	1,08-1,36	1,63-1,80	1,46-1,75	-	-	-
gewogener Ø-Preis (Eur/kg)	<b>1,18</b>	<b>1,67</b>	<b>1,54</b>	<b>1,65</b>	<b>1,69</b>	<b>1,69</b>
Muskelfleisch-Anteil in Prozent	-	59,50	53,00	58,30	58,50	58,50
<b>Rheinland-Pfalz</b>						
(8 Betriebe, 15.815 Stück)	0,98-1,18	1,63-1,77	1,39-1,72	-	-	-
gewogener Ø-Preis (Eur/kg)	<b>1,14</b>	<b>1,67</b>	<b>1,55</b>	<b>1,62</b>	<b>1,66</b>	<b>1,66</b>
Klassen-Anteil in Prozent	0,41	60,47	26,26	-	-	-
Muskelfleisch-Anteil in Prozent	-	58,21	53,09	56,11	56,20	56,20
<b>Nordrhein-Westfalen (Süd)</b>						
(8 Betriebe, 26.769 Stück)	-	1,67-1,70	1,54-1,57	-	-	-
gewogener Ø-Preis (Eur/kg)	-	<b>1,68</b>	<b>1,56</b>	<b>1,64</b>	<b>1,67</b>	<b>1,67</b>
Muskelfleisch-Anteil in Prozent	-	58,70	53,10	57,20	57,00	57,00
<b>Hessen</b>						
(19 Betriebe, 3.670 Stück)	1,14-1,25	1,63-1,77	1,42-1,59	-	-	-
gewogener Ø-Preis (Eur/kg)	<b>1,18</b>	<b>1,70</b>	<b>1,55</b>	<b>1,65</b>	<b>1,70</b>	<b>1,70</b>
Klassen-Anteil in Prozent	1,34	67,52	18,58	89,59	90,01	90,01
Muskelfleisch-Anteil in Prozent	-	58,96	53,17	57,34	57,17	57,17
<b>Thüringen</b>						
(6 Betriebe, 21.388 Stück)	1,17-1,22	1,64-1,68	1,54-1,58	-	-	-
gewogener Ø-Preis (Eur/kg)	<b>1,20</b>	<b>1,66</b>	<b>1,56</b>	<b>1,62</b>	<b>1,66</b>	<b>1,66</b>
Muskelfleisch-Anteil in Prozent	-	58,00	53,10	56,10	56,10	56,10

Quellen: für RLP: ADD Trier; für Hessen: RP Gießen, für sonstige: zuständige Stellen d. Länder

## Aktuelle Schlachtstättenpreise



Basis-Preis f. Schlachtschweine, 56 % MFA (in Eur/kg/SG), frei Schlachtstätte		
1. Umfrage in Schlachtstätten aus RLP vom: <b>01.07.2008</b>		
<b>Spanne:</b>	<b>1,61-1,67</b>	<b>Vorw.: 1,61-1,67</b>
2. Umfrage LLH bei Kurhessischen Genossenschaften vom: <b>30.06.2008</b>		
<b>Spanne:</b>	<b>1,62-1,65</b>	<b>Vorw.: 1,62-1,65</b>
<b>ISN Notierung</b>		
<b>20.06.-26.06.08</b>	<b>ISN: 1,64-1,65</b>	<b>Median: 1,65</b>
<b>27.06.2008</b>	<b>ISW: 1,63-1,65</b>	<b>Median: 1,65</b>
Quelle: ISN Tel.: 09 00 / 19 00 929		

## Preisempf. für Schlachtschweine



"Vereinigungspreis der Erzeugergemeinschaften" 56 % MFA, Euro-Referenzmaske, frei Schlachtst. ohne QS-Aufschlag, in Eur/kg/SG, ohne MwSt.	
<b>Wochenpreis v. 27.06.08</b> (gültig 27.06.-03.07.08)	<b>Median 1,65</b> (Vw.: 1,65) <b>Spanne: 1,63 - 1,65</b>
Vermarktungsmenge: 188.600 (z. Vw.: - 4.100)	
Wochenpreis Sauen, M1: <b>1,18</b>	
Quelle: LWK Nieders. Tel.: 09001/190-244, 69 ct/M.	

## Ab Hof Preise für Schweine



RLP-Erzeuger-Metzger-Direktverk.; <b>Metzgerqualität</b> (Ø ca. 58-60% MFA; in Eur/kg, o.MwSt)	
Schlachtzeitraum vom	<b>23.06.-29.06.08</b>
Gemeldete Tiere: 887; Preis / kg LG	<b>1,49</b>
umg. auf SG (79 % Ausschl.):	<b>1,88</b>
Empfehlung der EZG'en aus RLP f.d. Woche vom	
<b>30.06.-06.07.08</b>	<b>1,49 kg LG</b>
Quelle: LWK RLP, Bad Kreuznach <b>1,88 kg SG</b>	

## Ferkelpreise Hessen



Ab-Hof-Preise für Standard-Qualitätsferkel (Basis: 28kg), Eur/Tier, o. MwSt., o. Aufschläge für Impfungen und Direktgeschäfte, inkl. aller Qualitäts- zuschläge, nach Abzug aller Vermarktungskosten		
<b>Zeitraum: 23.06.-29.06.08</b>		
<b>Anzahl: 9.333</b>	<b>Preisspanne</b>	<b>Ø-Preis (Vorw.)</b>
<b>Grundpreis<sup>1)</sup></b>	31,00-42,30	<b>37,40 (37,25)</b>
<b>50er Gruppe<sup>2)</sup></b>	44,00-50,71	<b>49,12 (48,56)</b>
<b>100er Gruppe<sup>2)</sup></b>	47,25-53,00	<b>50,64 (51,19)</b>
Zuschlag bis 30 kg LG	1,00-1,30	
Zuschlag > 30 kg LG	0,40-0,51	
<sup>1)</sup> Ferkel o. Zu-/Abschläge, u.a. für Mengen		
<sup>2)</sup> mit einheitl. Genetik u. Gewicht Quelle: LLH		

## Ferkel Baden-Württemberg



Region	Erzielte Ø-Preise der Vorwoche 1)	Notierung <b>30.06.2008</b>
Hohenlohe und Ober- schwaben	in Eur / St. Spanne Ø	Tendenz Folgewoche
<b>100 Gruppe 2)</b>	38,00-42,00	<b>40,00</b> ± 0,00
1) gew. Ø-Preise, 25kg-Ferkel, ohne Mykoplasmen- Impfung und ohne MwSt.		
2) Ferkel-Gruppe ca. 100 Tiere, einheitlicher Ge- netik und Gewicht, mit QS-Status, frei Vermarkter Mehrgewicht: + 1,00 EUR/kg		
LLM Schwäbisch-Gmünd, Info: 0900/1810800		

## Ferkelpreise Rheinland-Pfalz / Saarland



1. Basispreise ab Hof (o. MwSt.) für Standard-Qualitätsferkel der EZ-Ringe; Ø-Gruppen-Größe: Ringf.: 30 Stk., Aufzuchtferkel: ab 60 F./Partie; z.T. als Poolpreis; ohne Abzüge für Klein- u. Zu- schläge für Großgruppen; ohne Kosten für Transport u. Impfungen; mit Qualitätszuschlag "Aufzuchtstall" für den Zeitraum vom: <b>30.06.-06.07.08</b>				
Die Zu- u. Abschläge für abweichende Mengen u. Qualitäten bei R-Ferkeln sind frei vereinbar!				
Basis	kg	Grundpreis bzw. Spanne (Eur/St.)	± Preisveränderung zur Vorw. (Eur/St.)	Zu-/Abschläge (Eur/kg) für Mehrgewicht Mindergew.
Qualitätsring ferkel (R)	25	<b>42,50</b>	<b>± 0,00</b>	bis 30 kg 1,30 bis 35 kg 0,65
Aufzucht- ferkel (A)	8	21,50 bis 29,25	- 2,00 -- + 0,07	0,50-1,00
	30	44,30 bis 52,20	- 2,00 -- + 0,10	0,50-0,70
2. Verkaufspreismeldungen der Erzeugerringe aus der Vorwoche, vom <b>23.06.-29.06.08</b>				
Basis (kg)	Anzahl Ferkel	Preis/Ferkel (Eur/St.) Spanne Ø-Preis	± Preisveränderung zur Vorw. (Eur/St.)	Zu-/Abschläge (Eur/kg) für Mehrgew. Mindergew.
(R) 25	1.931	<b>42,50-48,75</b> <b>45,09</b>	- 1,27	bis 1,30 bis 1,00
(A) 8	1.600	23,50-29,18 25,28	+ 0,43	0,50-1,00 0,50-1,00
(A) 30	4.913	46,30-52,10 48,06	- 2,09	0,50-0,70 0,70-1,00
<b>Zuschläge: Bei Kleingruppen, bis 60 Ferkel/Partie, wurden teils Abzüge bis 2,00 Eur/Tier, bei Großgruppen, ab 100 bzw. 160 Tiere, Zuschläge von bis zu 4,00 Eur/Tier, vor MwSt., berechnet.</b>				
<b>Herkünfte: Zwei-/Dreirassenkreuzungen, Hybriden, Systemferkel</b> Quelle: LWK RLP, KH				

## Ferkelpreise aus Nordwestdeutschland

Ab-Hof-Preise f. Quali.-Ferkel, <b>100er-Gr.</b> o.MwSt, o.Aufschl. f.Toppogenetik u.evtl. Imp fzuschl.				
Zeitraum	Erzeugungsregion			
	Nordrhein-Westfalen		Niedersachsen	
<b>23.06.-29.06.08</b>	VHB/EZG	EZG	VHB/EZG	EZG
Datenquelle*:	25 kg	25 kg	25 kg	8 kg/Systemferkel
Basisgewicht:	64.743	35.165	87.271	18.310
eingekaufte Menge in St.	<b>45,25</b>	<b>47,00</b>	<b>42,00</b>	<b>26,70</b>
Ø-Preis in Eur / St.	- 1,25	± 0,00	- 2,00	- 1,80
Veränderung z. Vorwoche	40,00-49,50	-	40,00-53,00	24,50-30,00
Preisspanne Eur / St.	-	-	- 1,50	-
Trend / Vorwoche (Eur / St.)	-	-	-	-
*VHB: Genossenschaftl. u. priv. Viehhandelsbetriebe; EZG = Erzeugergemeinschaft f. Ferkel. Preise= Grund- preise für Qualitätsferkel mit QS-Standard u. definierter Genetik. Der Ø-Preis wird als Median ermittelt. Zuschläge für Impfungen sind nicht enthalten. Für kleinere Partien werden in der Regel Preisabschläge, für größere Partien Preisaufschläge vereinbart. Gewichtsabweichungen von der Basis 25 kg werden mit bis zu 1 Eur / kg verrechnet.				
Quellen: Landwirtschaftskammern Nordrhein-Westfalen und Niedersachsen				

gültig vom 02.07.08 bis 09.07.08

## Futtermittel



Abgabepreise des Handels an die Landwirtschaft, in Eur/t, frei Hof/Silo (lose, ab 3 t), bzw. ab Lager (gesackt), ohne MwSt., Spannenpreise. \* = Einzelmeldung

Erfassungszeitraum:	Juni 2008		x = lose (> 3 t)	
			Rheinland - Pfalz	Hessen
MAT, ohne Magermilchpulveranteil		o	1.350,00-1.505,00	1.147,70-1.540,00
MAT, Magermilchpulverant. > 35 %		o	1.545,00-2.158,00	1.195,00-2.020,00
Ergänzfutter für Aufzuchtälber, 18% RP		x	280,00-322,50	270,00-335,00
Milchleistungsfutter 14/15 - III		x	248,00-285,00	244,00-275,00
Milchleistungsfutter 18 - III		x	248,00-290,00	237,50-278,00
Ferkelaufzucht, 13,2-13,6 MJ/kg		x	335,00-380,00	292,50-454,50
Sauenfutter, 13,0 MJ/kg		x	295,00-320,00	-
Schweinemastfutter				
Vormast, 1,0-1,15% Lysin, >13,2MJ/kg		x	281,00-320,00	277,50-345,00
Endmast, 0,9-1,0% Lysin, >12,6MJ/kg		x	237,00-315,00	282,50-325,00
Ergänzungsfutter Mastschw., 12,6 MJ/kg;		x	350,00-41,000	272,50-335,00
28% Rohprotein		o	340,00-455,00	-
Legehennenalleinfutter, 11,4 MJ/kg,		x	270,00-336,50	290,00-345,00
0,38 % Methionin		o	480,00-540,00	-
Broileralleinfutter, 13,4 MJ/kg		x	338,00-363,50	-
Putenalleinfutter., Phase 6, 11,5 MJ/kg		x	320,00-380,00	-
Sojaschrot, 43-44% Rohprotein		x	369,00-395,00	370,00-390,00
		o	387,00-495,00	-
Rapsschrot, ca. 34 % Rohprotein		x	240,00-273,00	250,00-262,00
Weizenkleie (Normtyp)		o	278,00-344,00	-
Melasseschnitzel, gepresst		x	225,00-240,00	-
Alleinfutter f. Mastschafflämmer		o	383,00-459,00	-
Ergänzungsfutter für Zuchtschafe		x	235,00-300,00	-
<b>Raufutter</b>				
Einkaufspreise des Handels, ab Hof, in Eur/t, o.MwSt.				
Heu, kleine HD-Ballen, 1. Schnitt			120,00-130,00	120,00-160,00
Heu, Rundballen, 1. Schnitt			70,00-110,00	65,00-140,00
Heu, Quaderballen, 1. Schnitt			100,00-110,00	65,00-140,00
Stroh, kleine HD-Ballen			-	-
Stroh, Rundballen			60,00-100,00	70,00-80,00
Stroh, Quaderballen			80,00-110,00	75,00-90,00

Quelle: Landwirtschaftskammer RLP und LLH Kassel

## Eierpreise



Erzeugerpreise für Güteklasse A, lose, in Cent / St.					Eiernotierung Südwest vom		
Rheinland - Pfalz vom:			Hessen von :		27. Juni 2008		
30.06.-06.07.08			23.06.-29.06.08		Großhandelsabgabepreise		
Gew.-Kl.	Spanne	Ø-Preis	Spanne	Ø-Preis	an den LEH, ohne MwSt und		
aus Käfighaltung, an Handel u. Großverbraucher,					ohne KVP, Eur/100 Stück		
frei Empf., von 1 bis 15 Kisten à 360 Stück, o. MwSt.					weißschalig		
XL	10,90-15,80	12,76	11,90-14,25	13,13	Gewichts	Eur/100 St.	Eur/100 St.
L	6,40-10,00	8,81	7,40-12,10	9,88	klasse	24.06.08	17.06.08
M	5,70-8,60	7,90	6,70-11,10	8,68	XL	12,00	12,00
S	5,55-7,90	7,20	6,55-10,45	8,49	L	9,50	9,50
aus Käfighaltung, an Endverbraucher, lose, inkl. MwSt					M	9,00	9,00
XL	16,00-22,00	19,00	15,90-21,00	18,00	S	7,50	7,50
L	15,00-19,00	17,00	11,00-19,00	15,00	Tendenz	ausgegl.	stetig
M	11,00-18,00	14,00	9,50-17,00	14,00	braunschalig		
S	8,00-14,00	11,00	10,00-14,00	12,00	Gewichts	Eur/100 St.	Eur/100 St.
aus Bodenhaltung, an Endverbraucher, lose, inkl. MwSt.					klasse	24.06.08	17.06.08
XL	17,00-31,00	21,70	16,00-24,00	20,00	XL	12,00	12,00
L	16,00-21,00	18,80	15,00-22,00	18,00	L	9,50	9,50
M	14,00-19,00	16,40	14,00-20,00	16,00	M	9,00	9,00
S	12,00-15,00	13,15	12,00-15,00	14,00	S	7,50	7,50
Quelle: Landwirtschaftskammer RLP; LLH					Tendenz	ausgegl.	stetig
Ladenpreise Kl. M in Eur/10 St., inkl. MwSt.					Quelle: Warenbörsen		
Käfigh.	0,79-1,07	0,84	0,79-1,09	0,88	Stuttgart / Mannheim		
Bodenh.	0,95-1,79	1,27	1,25-2,32	1,58			
Quelle: ZMP, Bonn							

## Sauen/Ferkel Südhessen



Ring-Preis im Erzeuger-Direktgeschäft in Ableitung vom Schlachtschweinepreis in Eur ohne MwSt

Zeitraum:	07.07.-13.07.08
<b>Ferkel</b>	
Basis 25 kg, geimpft gg. Mykoplasmen, mit einheitl. Genetik u. Gewicht, Verkauf ab Hof, ohne Zuschläge für Mengen	51,56
Mehrgewichtszuschlag 25-33 Eur/kg LG	1,30
Mehrgewichtszuschlag > 33 Eur/kg LG	0,50
<b>Jungsauen</b>	
Basis mind. 95 kg LG u. 180 Lebenstage, Nettoendpreis ab Hof	266,25

Quelle: Schweine-Kontrollring Südhessen, LLH

## Ferkel Rhön-Vogelsberg



Ab-Hof-Preis -ohne MwSt.- der EZG	Zeitraum:
"Qualitätsfleisch Rhön-Vogelsberg"	23.06.-29.06.08
für den Zeitraum:	
Basis 28 kg-Ferkel, Eur/St.	50,00
Mehrgewicht (28-30) Eur/kg LG	1,28
Mehrgewicht, >30 kg:	kein Zuschlag

Quelle: EZG Qualitätsfleisch Rhön-Vogelsberg

## Hybrid-Jungsauen



Basispreis: 5-10 Tiere/Lieferung; frei Hof; ab 90 kg LG, ohne MwSt.;	Zeitraum:
	23.06.-29.06.08
<b>Spanne: 285,39 - 335,00 Eur / Tier</b>	
Jungsauenpreise: ohne Zu-/Abschläge bei abweichender Gruppengröße, Paritäten oder div. Boni-Mali-Regel	

Quelle: JSR, BHZP-RLP/Hessen, Camborough 29, Hülsenberger Zuchtschweine, TOPIGS

## Warenterminbörsen



Hannover(RMX), Schluss-Kurse 01.07.2008  
**Schlachtschw.-Kontrakte; 8.000 ± 500 kg SG;**  
 Cash-Settlement-Abrechn. nach "Hog Index",  
 56 % ± 3 % MFA, 85-100 kg, SG/Tier

Liefermonat	Umsatz	Eur/kg	Vorwoche
Juli '08	3	1,685	1,620
Aug. '08	2	1,707	1,651
Sept. '08	0	1,687	1,650
Okt. '08	0	1,660	1,619
Nov. '08	0	1,665	1,633
Dez. '08	0	1,655	1,633
Jan. '09	0	1,585	1,563
Feb. '09	0	1,655	1,655

Hannover (RMX), Schluss-Kurse 01.07.2008  
**Ferkel-Kontrakte; 100 St./25 kg LG; Cash-Settle.-**  
 Abrechnung auf Basis des "RMX-Piglet-Index"

Liefermonat	Umsatz	Eur/St.	Vorwoche
Juli '08	0	44,00	44,30
Aug. '08	3	44,10	45,10
Sept. '08	0	44,50	45,50
Okt. '08	0	43,50	45,00
Nov. '08	0	49,30	48,50
Dez. '08	0	49,80	50,00
Jan. '09	1	52,00	51,10
Feb. '09	0	58,10	-

Quelle: RMX Hannover

## Verbraucher und Erzeugerpreise für Obst und Gemüse



	Verbraucherpreise			Erzeugerpreise bei Versteigerungen*)	
	ZMP RLP inkl. MwSt. *) 01.07.2008	ZMP Hessen inkl. MwSt. *) 01.07.2008	Stichprobe Rheinland-Pfalz inkl. MwSt. *) 30.06.2008	Großmarkt Pfalz / VOG Weisenh.a.S./Ingelh. 30.06.2008	Centralmarkt Roisdorf/Straelen 01.07.2008
<b>OBST:</b>					
Erdbeeren (kg)	2,59-5,18	2,21-4,59	1,49-1,99	-	1,70-2,20
Himbeeren (250 g)	-	-	1,99	1,25-1,50	1,80-1,90
Süßkirschen (kg)	3,50-6,89	3,00-7,54	-	1,90-4,60	2,00-2,40
Sauerkirschen (kg)	-	-	-	2,50	-
Nektarinen (kg)	1,39-3,99	1,29-4,00	-	-	-
Pfirsiche (kg)	0,99-4,01	1,00-5,90	2,99	-	-
Zwetschgen (kg)	-	-	2,99-3,49	1,20-1,70	-
Trauben blau (kg)	1,54-2,98	1,49-4,00	2,99	-	-
Trauben weiß (kg)	1,54-3,99	1,76-3,98	2,49-2,99	-	-
<b>Äpfel (kg) 70-80 mm</b>					
Golden Delicious	1,40-1,99	1,40-1,99	2,69-2,99	-	-
Jonagold/-gored	1,02-2,50	1,25-2,94	2,69-2,99	-	-
Braeburn	1,69-2,99	1,69-2,97	2,69-2,99	-	-
<b>GEMÜSE:</b>				Mutterstadt	
Kopfsalat (Stk)	0,35-0,79	0,35-0,99	0,59-0,79	0,18	0,18-0,22
Eissalat (Stk)	0,44-0,99	0,44-1,10	0,59-0,79	-	0,25-0,37
Chicoree (kg)	-	-	0,99-1,29	-	-
Salatgurken (Stk)	0,35-0,89	0,29-0,79	0,49-0,69	-	0,20-0,25
Zucchini (kg)	0,98-3,35	0,99-2,49	0,99-1,29	0,40	0,20-0,40
Strauktomaten (kg)	1,00-3,32	0,99-3,89	1,99-2,99	0,85	0,80-1,00
Paprika gem. (kg)	2,10-3,99	1,99-3,98	2,99-4,99	-	-
Kohlrabi (Stk)	0,22-0,59	0,19-0,90	0,49-0,69	0,13	0,12-0,21
Blumenkohl (Stk)	-	0,77-1,59	1,29-1,49	0,35-0,40	0,35-0,50
Broccoli (kg)	-	-	0,79-0,99	-	0,60-1,12
Möhren (kg)	0,85-1,67	0,75-1,59	0,79-1,29	0,48-0,52	0,35
Radieschen (Bd)	0,27-0,70	0,27-0,59	0,59	0,15	0,25-0,26
Porree/Lauch (kg)	1,32-3,02	1,57-2,98	0,99-1,39	1,00	1,20-1,30
Frühlingszwieb. (Bd)	0,29-0,69	0,29-0,90	-	-	0,34-0,35
Zwiebeln (kg)	0,89-1,99	0,79-1,99	0,99-1,39	0,40	-
Erbsen (kg)	-	-	-	1,40	0,80-1,48
Mangold (kg)	-	-	-	-	0,40-0,51
Fenchel (kg)	-	-	1,99-2,39	0,50-0,60	0,60-0,68
Lollo Bionda (Stk)	-	-	0,99-1,39	0,15	0,15-0,20
Eichblatt/Raisa (Stk)	-	-	0,99-1,49	0,15	0,13-0,14
Endivien (Stk)	-	-	0,79	0,30	0,20-0,23
Radicchio (kg)	-	-	-	-	1,20-1,23
Stangenbohnen (kg)	-	-	-	-	1,80-2,30

\*) Handelskl. I., wenn nicht anders angegeben; Erzeuger-/Großhandelsabgabepreise in Eur, o. MwSt.

Quelle: LWK RLP, Bad Kreuznach, ZMP Bonn, Großmärkte in RLP u. NRW

## Ökoprodukte AB Hof



Ab-Hof Preise an Endverbraucher in Eur /kg, inkl. MwSt vom: 27.06.2008		
Produkte	von - bis	Ø
Bataviasalat (Stk)	0,90-1,59	1,33
Eichenblattsalat (Stk)	0,80-1,80	1,29
Eissalat (Stk)	0,99-1,70	1,43
Kopfsalat (Stk)	0,60-1,80	1,27
Mangold (kg)	2,80-4,95	3,99
Romana (Stk)	0,99-1,50	1,88
Spinat gew. (kg)	3,00-5,99	4,69
Auberginen (kg)	4,49-5,98	5,06
Landgurken (kg)	2,99-5,90	5,09
Paprika grün (kg)	4,29-7,00	5,76
Tomaten (kg)	3,00-6,98	4,33
Zucchini (kg)	1,79-4,00	3,11
Stangenbohnen (kg)	4,90-7,98	5,94
Zuckererbsen (kg)	9,60-16,80	13,56
Lauchzwiebeln (Bd)	0,99-2,29	1,62
Broccoli (kg)	3,20-5,99	4,83
Fenchel (kg)	2,99-5,60	4,10
Basilikum (Topf)	1,60-2,50	2,04
Bohnenkraut (Bd)	0,70-1,50	1,15
Thymian (Bd)	0,75-1,60	1,09
Frühkartoffeln (kg)	1,50-2,60	2,16
Erdbeeren (500g)	3,99-7,96	6,29
Pfefferminze (Bd)	0,70-1,20	0,99
Rucola (Bd.)	0,70-1,80	1,20

Quelle: ZMP Bonn

## Wareterminbörse



Hannover (RMX)			
Liefermonat	Umsatz	Euro/t	Vorw.
<b>Schlussnot für Speisekartoffeln 01.07.2008</b>			
Menge: 25 t, vorwiegend festkochende Sorten Hdkl I (Agria, Marabel, Quarta, Satina, Secura, Solara); Cash-Settlement-Abrechnung; "T able Potato-Index")			
Nov. '08	0	115,00	115,00
Apr. '09	0	154,00	159,00
<b>Schlussnot f. Veredelungskart. 01.07.2008</b>			
Menge: 25 t, Warenkorb: Bintje, Agria u. ä. Sorten; Knollengröße 40 mm+, mit mind. 60 % > 50mm (Cash-Settlement - Abrechnung; "Potato-Index")			
Nov. '08	0	126,00	120,00
Apr. '09	135	179,00	190,00
-	-	-	-

Quelle: RMX Hannover

## Speisefrühhkartoffeln



01.07.2008		RLP-Nord	RLP-Süd	Hessen
<b>Erzeugerpreise, Eur/dt, ohne MwSt. lose, frei Rampe, vor Abzug Sortierkosten</b>	1	-	45,00	46,00-50,00
	2	-	42,00	40,00-45,00
<b>Direktabsatz Erzeuger-Verbraucher</b>	1	90,00	-	-
Eur/dt, inkl. MwSt., in 10 + 12,5 kg Säcken	2	90,00	72,00-80,00	-
<b>Direktabsatz Erzeuger-Verbraucher</b>	1	80,00-112,00	100,00-112,00	-
Eur/dt, inkl. MwSt., in 5 kg Säcken	2	80,00-112,00	90,00-98,00	-
<b>Großhandelsabgabepreise</b>				
Eur/dt, ohne MwSt., mit Sack,	1	58,00-78,00		49,84-69,00
Mindestabgabe eine Palette	2	56,00-70,00		47,00-58,00
<b>Kleinverkaufspreise LEH, Discounter</b>				
Eur/dt, inkl. MwSt. in 2 bis 5 kg-Netzen	1	90,00-125,00		-
	2	80,00-125,00		-

1 = festkochende Sorten, 2 = vorw. festkochende Sorten

Quelle: LWK RLP; LLH Kassel

## Bundesweite Preisinfos



Per Anrufbeantworter (0,69 Eur / Min.)	
<b>Info Eierpreise:</b>	(0900)11904 -13
<b>Info Schlachtschweine/ZMP-Preis:</b>	-10
<b>Info 4.DVO Schweine/Rinder:</b>	-11
<b>Info Getreide, Ölsaaten:</b>	-12
<b>Info Obst / Gemüse:</b>	-14
<b>ZMP Bonn</b>	

gültig vom 02.07.08 bis 09.07.08