



## Aktuelles Markttelegramm



### Tierische Erzeugnisse

- Schlachtrinder** Äußerst verhaltene Nachfrage nach Rindfleisch, insbesondere Keulen und Vorderviertel kaum gefragt; bei fortgesetzt kleinem Angebot können sich Jungbullenpreise dennoch behaupten. Schlachtkühe und Färsen nur begrenzt angeboten, stabile z.T. auch fester tendierende Erzeugerpreise; Schlachtkälberpreise nur knapp behauptend.
- Schlachtschweine** Trotz ruhiger Fleischnachfrage fließt zurzeit das leicht erhöhte Angebot an Schlachtschweinen reibungslos ab, Preise auf dem Niveau der Vorwoche stabil, flankiert von stabilen bis z.T. auch leicht anziehenden Preisen im europäischen Ausland.
- Ferkel** Regional - wie überregional - in etwa ausgeglichene Angebots- und Nachfrageverhältnisse; Preise auf bisher erreichtem Preisniveau stabil.
- Nutzkälber** Das nicht zu umfangreiche Angebot findet zurzeit eine befriedigende Nachfrage. Die Preise können sich nochmals leicht festigen; es steht allerdings zu erwarten, dass die Nachfrage seitens der Kälbermast in den kommenden Wochen eher geringer werden wird.
- Eier/ Geflügel** Ausgeglichener Eiermarkt; bei stetiger Nachfrage und ausreichendem Angebot tendieren Abgabepreise stabil. Hähnchen- und Putenmarkt weiterhin freundlich, das eher gedrosselte Angebot findet problemlos Absatz, fest tendierende Erzeugerpreise; auch Schlachthennen im Preis befestigt.

### Pflanzliche Erzeugnisse und Futtermittel

- Getreide und Ölsaaten** Kassamarkt tendiert gegen Null; zurzeit keine Nachfrage und nur geringes Angebot. Nennenswerte Umsätze werden voraussichtlich vor neuer Ernte nicht mehr zustande kommen. Erfassungshandel nur aktiv, wenn sofortige Vermarktungsmöglichkeiten gegeben sind. Preise für altemtliges Getreide bestenfalls behauptend, z.T. auch schwächer, kaum Preisdifferenzen zwischen prompter und neuerntiger Ware. In den Frühdruschgebieten dürfte Wintergersternte in ca. zwei Wochen beginnen; Braugerstenpreise im Preis wieder anziehend; auch Rapspreise weiter im Aufwind.
- Futtermittel** Bei Abruf des laufenden Bedarfs tendieren die Mischfutterpreise auch wegen nachgiebiger Futtergetreidepreise z.T. schwächer. Melasseschnitzel und vordere Mühlennachprodukte nur zögerlich abgerufen, Preise leicht nachgebend. Dagegen weiter anziehende Raps- und Sojaschrotpreise, infolge der anziehenden Terminmarktnotierungen.
- Kartoffeln** Erste schalenfeste „Pfälzer“ im LEH. Ware aus dem Mittelmeerraum bestimmt aber weiterhin das Sortiment. Rege Nachfrage nach Kartoffeln aus neuer Ernte im Ab-Hof-Verkauf.

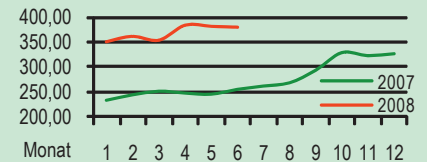
Quelle: LWK RLP, ZMP Bonn, ED

## Blick in den Markt



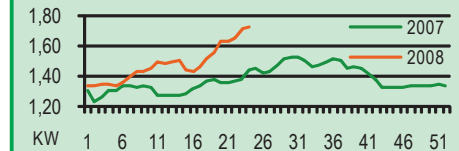
### Sojaschrot 43/44% RP

in Eur/t, frei Hof/Silo (lose, ab 3 t), ohne MwSt



### Schlachtschweine HdKI. E

Amtliche Preisfeststellung (4. DVO) nach Schlachtgewicht (80kg-110kg), ohne MwSt.



## Wareterminbörsen



### Hannover (RMX)

Liefermon.	Umsatz	Euro/t	Vorwoche
<b>Schlussnotierungen für Brotweizen 17.06.2008</b>			
Menge: 50 t; 76 kg/hl, 11 % Prot., 220s. Fallz., 15 % H <sub>2</sub> O, Lieferorte: u.a. fob/fca.: Rhein, Main, u.a.			
Aug. '08	1	210,00	202,00
Nov. '08	1	215,00	203,50
Jan. '09	2	215,00	202,50
Mrz. '09	0	210,00	205,00
Mai '09	0	210,00	206,00

<b>Schlussnotierungen für Braugerste 17.06.2008</b>			
Menge: 50 t; max. 11,5 % Protein, ≥ 90 % Vollkorn, > 95 % Keimenergie, ≥ 93 % sortenrein; div. Sorten u.a. Braemer, Lieferorte: u.a. fca/fob Oberrhein/Mo.			
Juni '08	-	-	-

### Euronext Paris

<b>Schlussnotierungen für Exportweizen 17.06.2008</b>			
Menge: 50 t; 76 kg/hl, intervent.-fähig; L.-ort Rouen			
Aug. '08	187	210,00	192,25
Nov. '08	2.958	211,75	192,25
Jan. '09	262	212,50	192,75
Mrz. '09	199	215,00	193,25
Mai '09	9	215,25	195,00
Aug. '09	0	209,50	192,75

<b>Schlussnotierungen für Raps 17.06.2008</b>			
Menge: 50 t; diverse Lieferorte in Deutschl./Frankr.			
Aug. '08	481	464,00	448,75
Nov. '08	1.319	471,00	455,75
Feb. '09	63	476,50	460,25
Mai '09	0	479,00	467,00
Aug. '09	7	445,00	432,00
Nov. '09	0	447,00	435,00

<b>Schlussnotierungen für Mais 17.06.2008</b>			
Menge: 50 t; 15 % H <sub>2</sub> O, 4 % Bruchkör./Lief. Atlantic			
Aug. '08	294	213,00	194,00
Nov. '08	200	212,50	198,00
Jan. '09	0	213,50	198,00

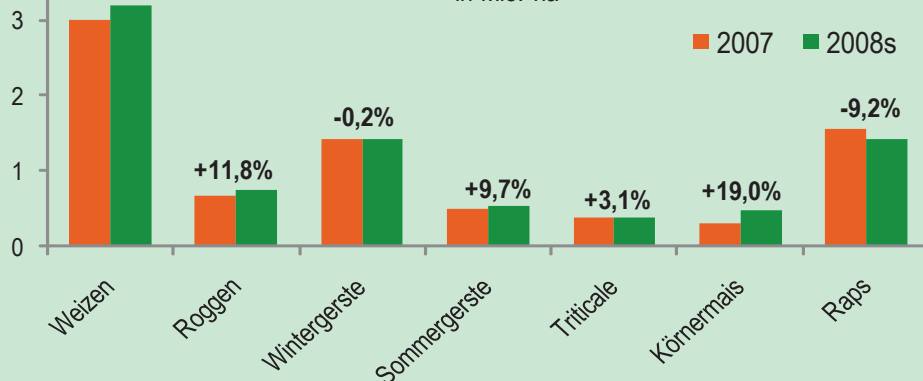
Quelle: RMX Hannover; Euronext

## Aktuelle Marktgrafik



### Getreide- und Rapsanbau in Deutschland

in Mio. ha



Quelle: Statistisches Bundesamt Wiesbaden 2008, s: Schätzung, Grafik: LWK/RLP

## Erzeugerpreise für Getreide, Ölfrüchte und Körnerleguminosen

Basispreise des Agrarhandels, frei Erfasser, für Standardqualität, in Eur / t, ohne MwSt.							Streckengeschäfte		
Erfassungsdatum:	Hessen			Rheinland-Pfalz			Hessen	RLP	
17.06.2008	Spanne	Landes-Ø	Vorwoche	Spanne	Landes-Ø	Vorwoche	Ab-Hof Ø	Ab-Hof Ø	Franko Ø
* = Einzelpreis									
Qualitätsweizen (A)	190,00-220,00	<b>198,25</b>	201,20	-	-	191,65	209,50	-	-
Brotweizen (B)	180,00-215,00	<b>191,00</b>	193,20	160,00-180,00	<b>174,50</b>	179,75	204,00	177,35	180,00
Mahl- bzw. Brotroggen, FZ>120	173,00-205,00	<b>185,10</b>	184,65	-	-	169,20	194,00	-	-
Sommerbraugerste (freie Ware)	210,00-250,00	<b>238,00</b>	236,00	210,00-240,00	<b>234,35</b>	228,10	-	-	-
Sommerbraugerste E '08	-	-	-	225,00-265,00	<b>238,25</b>	233,20	-	-	-
Futtergerste >62 kg/hl	168,00-185,00	<b>174,80</b>	176,65	158,00-180,00	<b>171,10</b>	172,80	183,00	174,45	177,75
Futterweizen	175,00-190,00	<b>181,80</b>	184,60	158,00-180,00	<b>173,65</b>	180,25	189,50	176,45	179,25
Futterhafer	166,00-185,00	<b>175,85</b>	175,85	-	-	-	-	-	-
Triticale	168,00-175,00	<b>172,00</b>	174,70	-	-	-	181,50	-	-
Körnermais	-	-	-	-	-	-	-	-	-
W.-Raps food (freie Ware)	430,00-445,00	<b>437,50</b>	433,55	-	<b>450,00</b>	421,35	447,60	425,00	427,50
W.-Raps food E '08	430,00-445,00	<b>435,00</b>	417,55	415,00-450,00	<b>435,45</b>	418,00	444,60	-	-

Quelle: LLH, Kassel u. LWK RLP, Bad Kreuznach

## Börsennotierungen für Getreide, Ölfrüchte und Körnerleguminosen



Großhandelsabgabepreise in Eur/t, o. MwSt.; überwiegend frei Fuhr/Waggon bzw. Mühle/Station bei sofortiger Lieferung;

Quelle: "Warenbörsen der angegebenen Orte" G=Geld, B=Brief, PS=Papiersack, lo=lose

Börsen	Köln	Mannheim	Würzburg	Frankfurt	Stuttgart	Paderborn
Notierungen am:	13.06.2008	16.06.2008		12.06.2008	17.06.2008	16.06.2008
Brotweizen 11,5 % 220 FZ	-	203,00-205,00	-	195,00-200,00	208,00-212,00	-
A-Weizen > 13 / 13,5 % / 250 FZ	-	208,00-213,00	-	-	214,00-219,00	-
E-Weizen 14,5 % / 50-55 Sedi / 250-280 FZ	-	235,00-240,00	-	-	-	-
Futterweizen > 70 / 72 kg/hl	190,00 (G)	-	-	-	-	200,00-203,00
Brotroggen > 120 FZ	-	-	Börsenferien	-	-	-
Braugerste, Inland	-	267,00-270,00	bis	-	249,00-254,00	-
Futtergerste > 62 kg/hl	-	195,00-200,00	04. Juli 2008	185,00-188,00	183,00-186,00	193,00-196,00
Qualitätshafer > 52/53 kg/hl	-	-	-	-	-	-
Triticale (max. 10 % Auswuchs)	-	-	-	-	-	-
Mais	-	207,00-209,00	-	-	-	215,00-217,00
Raps	465,00 (G)	-	-	465,00-467,00	-	-
Milchl.futter: EST II, 20 % RP	-	238,00-243,00	-	-	-	-
Milchl.futter: EST III, 18 % RP	-	243,00-248,00	-	-	-	-
Ferkelstarter >13,8 MJ ME/kg, 18% RP	-	358,00-363,00	-	-	-	-
Schweinemastfutter 13 MJ , 16% RP	-	268,00-273,00	-	-	-	-
Legehennenalleinfutter: 11,4 MJ	-	310,00-315,00	-	-	-	-
Sojaschrot, 43-44 % RP	360,00 (B)	378,00-379,00	-	-	365,00-368,00	367,00
Rapsschrot	2226,00 (B)	-	-	-	-	-
Weizenkleie	129,00 (B)	123,00-125,00	-	132,00-137,00	115,00-120,00	135,00-140,00
Roggenkleie	-	118,00-125,00	-	-	-	-
Melasseschnitzel	182,00 (B)	205,00-207,00	-	-	-	-
Wiesenheu, 1. Schnitt, kl. Ballen	112,50-125,00	-	-	-	-	-
Wiesenheu, 1. Schnitt, Großballen	87,50-100,00	-	-	-	-	-
Weizenstroh, kleine Ballen	-	-	-	-	-	-

Die Konditionen und Paritäten der Börsen sind z. T. sehr unterschiedlich. Die Preise sind nicht unmittelbar vergleichbar.

Preistendenzen sind jedoch im zeitlichen Vergleich der jeweiligen Börsennotierungen erkennbar.

## Aktuelle Preisinfos aus Rheinland-Pfalz und Hessen



Infotelefon der LWK: 0671/793-1200  
 Montags 16:00 Uhr: Ringferkel, Preisempfehlung  
 Schlachtschweine Nordw.-Deutschland.  
 Dienstag 16:00 Uhr: Schlachtstättenpreise, Erzeuger-  
 Metzger Notierungen, 4. DVO, Nutzkälber

Landwirtschaftskammer Rheinland-Pfalz  
 Burgenlandstr. 7, 55543 Bad Kreuznach  
 Ref. 25 Markt, 0671/793-1155  
 www.lwk-rlp.de  
 markt@lwk-rlp.de

Landesbetrieb Landwirtschaft Hessen  
 Kölnische Str. 48-50, 34117 Kassel  
 Fachgebiet 24, 0561/7299-267  
 www.agrarberatung-hessen.de  
 marktinfo@llh-hessen.de

gültig vom 18.06.08 bis 25.06.08

## Erzeugerpreise für Rinder frei Schlachtstätte



Amtliche Preisfeststellung (4. DVO) für Schlachtrinder, Preisgebiet Rheinland-Pfalz und Hessen, Preise in Eur/kg Schlachtgewicht frei Schlachtstätte, o. MwSt. Quelle: ADD Trier

Anzahl Meldungen: 8 Stück: 1.159 Schlachtzeitraum: 09.06.-15.06.08

Kategorie	Handelsklasse	Stück	Preisspanne*	Ø-Preis	Kg/Stück	Ø-Preis Vorw.
Jungbullen	U 2	13	3,15-3,19	3,17	380,18	3,12
	U 1-5	16	3,00-3,18	3,15	388,90	3,12
	R 2	18	2,98-3,28	3,08	343,65	3,06
	<b>R 3</b>	<b>28</b>	<b>2,90-3,24</b>	<b>3,03</b>	<b>393,50</b>	<b>3,07</b>
	O 2	23	2,64-3,10	2,80	324,51	2,77
	O 3	52	2,71-3,10	2,76	354,28	2,77
	P 1-5	69	2,28-2,49	2,40	290,92	2,36
E-P insg.	222	-	2,76	339,55	2,78	
Kühe	R 3	34	2,73-2,88	2,83	354,05	2,75
	O 2	40	2,60-2,75	2,68	294,30	2,62
	<b>O 3</b>	<b>187</b>	<b>2,56-2,78</b>	<b>2,70</b>	<b>326,83</b>	<b>2,69</b>
	O 4	41	2,39-2,77	2,71	352,87	2,70
	P 1	218	1,75-2,09	1,96	227,80	1,95
	P 2	89	1,75-2,36	2,22	255,83	2,21
	P 3	54	1,90-2,56	2,38	281,39	2,36
	E-P insg.	717	-	2,43	286,56	2,40
Färsen	R 3	17	2,79-3,05	2,91	285,48	2,91
	<b>O 3</b>	<b>19</b>	<b>2,54-2,80</b>	<b>2,62</b>	<b>279,32</b>	<b>2,60</b>
	O 4	-	-	-	-	2,69
	O 1-5	30	2,05-2,80	2,57	269,81	2,61
	P 1-5	27	1,72-2,22	2,03	191,72	2,19
	E-P insg.	90	-	2,55	249,52	2,65

\* gebildet aus den errechneten Mittelwerten der Meldebetriebe

Schlachtzeitraum:		Amtliche Preisfeststellung (4. DVO) für Schlachtrinder im Preisgebiet							
09.06.-15.06.08		Baden-Württemberg				Nordrhein-Westfalen			
Kategorie	HdKl.	Preisspanne	Ø-Preis	Vorwo	Kg/Stk.	Preisspanne	Ø-Preis	Vorwo	Kg/Stk.
Jungbullen	R3	3,04-3,17	<b>3,07</b>	3,06	389,00	2,97-3,11	<b>3,03</b>	3,04	398,40
	O3	2,75-2,92	2,89	2,89	367,00	2,83-2,91	2,87	2,88	365,10
Kühe	R 3	2,81-2,90	2,87	2,85	359,00	2,85-2,92	2,89	2,85	348,90
	<b>O 3</b>	2,67-2,80	<b>2,75</b>	2,74	323,00	2,70-2,82	<b>2,80</b>	2,78	327,60
	P 1	1,78-2,06	<b>1,98</b>	1,98	226,00	1,98-2,07	<b>2,04</b>	2,04	234,70
Färsen	R 3	2,96-3,21	3,06	3,09	305,00	2,92-3,16	2,97	2,97	292,20
	<b>O 3</b>	2,59-2,93	<b>2,70</b>	2,73	275,00	2,66-2,78	<b>2,75</b>	2,73	285,50

Quellen: für RLP und Hessen: ADD Trier; für Ba-Wü.: LLM Schwäb. Gmünd; für NRW: LEJ

## Erzeugerpreise für Nutzkälber ab Hof



1. u. 2. Qualität, zur Bullen- bzw. Kälbermast geeignet; Alter ab 14 Tage; ca. 40 bis 60 kg LG in Eur/St.; inkl. MwSt., nach allen Vermarktungsabzügen

Region	Hessen				Rheinland-Pfalz			
	09.06.-15.06.08				16.06.-22.06.08			
Woche vom:	Stk.	Preis- spanne	Ø-Preis akt.Woche	Vorw.	Stk.	Preis- spanne	Ø-Preis akt.Woche	Vorw.
<b>Bullenkälber</b>								
Holstein sbt.	527	66-138	122	117	288	80-145	115	110
Holstein rbt.	37	94-135	123	119	58	80-150	124	118
Kreuzungen	11	183-199	193	193	32	150-350	213	209
Fleckvieh	12	199-299	255	238	3	150-230	187	157
<b>Mutterkälber</b>								
Holstein	28	40-59	48	45	1	75	75	44
Kreuzungen	15	55-79	69	123	18	80-300	136	136
<b>3. Qualität BK</b>	-	-	-	-	5	40-80	67	55

Quelle: LLH Kassel, LWK RLP, Bad Kreuznach

Erzeugerpreise für Fleckviehkälber; bis 100 kg LG, ab Hof, in Eur je kg LG, o. MwSt.

Zeitraum:		09.06.-15.06.08 (Veränderungen zur Vorwoche)			
Region	Bayern	Baden-Württemberg	Südbaden		
<b>Bullenkälber</b>	4,13 (± 0,00)	4,21 (+ 0,03)	4,27 (+ 0,35)		
<b>Mutterkälber</b>	2,50 (- 0,03)	2,64 (± 0,00)	2,42 (+ 0,02)		

Quelle: ZMP Bonn

## Aktuelle Schlachtstättenpreise



Preise für Schlachtrinderhälften, in Eur/kg SG, frei Schlachtstätte, o. MwSt.

Tierart / HdKl.	17.06.2008	Vorwoche
Jungbullen R3	2,95-3,03	2,90-3,02
Kühe O3	2,47-2,70	2,50-2,70
Färsen O3	2,40-2,70	2,40-2,70

Umfrage d. LWK RLP in Schlachtst. aus RLP

## Lammfleisch Südwest



Amtliche Preisfeststellung (4.DVO) in Ba-Wü, Hessen, NRW u. RLP, in Eur/kg, ohne MwSt, für die Woche vom: 09.06.-15.06.08

Nach Schlachtgewicht pauschal abgerechnet

	Stück	SG kg/Tier	Spanne	Ø-Preis
<b>Lämmer</b>	435	19,60	4,06-4,25	<b>4,19</b>

Nach Lebendgewicht pauschal abgerechnet

	Stück	LG kg/Tier	Spanne	Ø-Preis
<b>Lämmer</b>	-	-	-	-

Schafe: Preise für April 2008: 0,5230 EUR/kg

Quelle: LLM Schw.-Gmünd, ADD Trier, LANUV Düsseldorf, RP'en Stuttgart und Gießen

## Schlachtlämmerpreise



In Eur kg/LG, incl. 10,7 % MwSt (LG abzgl. 5 % Nüchterung) 16.06.-22.06.08

Klasse 1 jung, vollfleischig :	1,80-2,00
Klasse 2 jung, fleischig :	1,55-1,75
Klasse 3 abfallende Qualitäten:	0,70-1,50

**Tendenz: stabiles Preisgefüge**

Quelle: EZG Weideland w.V., Bitburg, Tel.: 06561/60270

## Pferdemarkt Hamm



Vom 11.06.2008; Auftrieb: 118 Pferde;

Schlachtpferdepreise in Eur / kg LG; o. MwSt

1. Qualität	0,60
vollfleischiges Warmblut	0,40-0,55
geringfleischige Pferde	0,20-0,35

Marktverlauf: ruhig, Preise stabil

**Nächster Pferdemarkt: 25.06.2008**

Quelle: LWK NRW

## Auktionstermine



Zuchtvieh		Fleischrinder	
Alsfeld:	09.07.08	Krefeld:	22.10.08
Bitburg:	07.08.08	Meschede:	09.11.08
Alsfeld:	13.08.08	Meschede:	06.12.08
Alsfeld:	10.09.08	Alsfeld:	10.12.08

Kälber		Absetzer	
Alsfeld:	07.07.08	Krefeld:	20.08.08
Biebesheim:	16.07.08	Alsfeld:	17.09.08
Bitburg:	17.07.08	Krefeld:	17.09.08
Alsfeld:	11.08.08	Meschede:	02.10.08

Zuchtschweine	
Limburg:	16.07.08   Limburg: 17.09.08

Ferkel	
Limburg:	02.07.08   Limburg: 23.07.08

Schafe	
Ilshofen:	09.08.08   Neuwied: 16.08.08

## Erzeugerpreise für Schlachtschweine frei Schlachtstätte



Amtl. Preisfeststellung (4. DVO, nach SG (80-110 kg) u. Handelsklassen) o. MwSt.						
Zeitraum:	09.06.-15.06.08	M1	E	U	E-P	E-P Vorw.
<b>Baden-Württemberg</b>						
(30 Betriebe, 49.160 Stück)	1,09-1,26	1,67-1,86	1,50-1,68	-	-	-
gewogener Ø-Preis (Eur/kg)	<b>1,20</b>	<b>1,72</b>	<b>1,58</b>	<b>1,70</b>	<b>1,70</b>	<b>1,70</b>
Muskelfleisch-Anteil in Prozent	-	59,60	53,10	58,40	58,30	58,30
<b>Rheinland-Pfalz</b>						
(8 Betriebe, 16.565 Stück)	0,97-1,25	1,72-1,83	1,48-1,76	-	-	-
gewogener Ø-Preis (Eur/kg)	<b>1,16</b>	<b>1,73</b>	<b>1,61</b>	<b>1,67</b>	<b>1,67</b>	<b>1,67</b>
Klassen-Anteil in Prozent	0,35	63,04	25,57	-	-	-
Muskelfleisch-Anteil in Prozent	-	58,51	53,12	56,39	56,23	56,23
<b>Nordrhein-Westfalen (Süd)</b>						
(8 Betriebe, 27.724 Stück)	-	1,71-1,74	1,59-1,62	-	-	-
gewogener Ø-Preis (Eur/kg)	-	<b>1,73</b>	<b>1,61</b>	<b>1,69</b>	<b>1,69</b>	<b>1,69</b>
Muskelfleisch-Anteil in Prozent	-	58,50	53,10	56,90	57,10	57,10
<b>Hessen</b>						
(19 Betriebe, 4.444 Stück)	1,09-1,25	1,67-1,82	1,50-1,65	-	-	-
gewogener Ø-Preis (Eur/kg)	<b>1,20</b>	<b>1,76</b>	<b>1,61</b>	<b>1,71</b>	<b>1,70</b>	<b>1,70</b>
Klassen-Anteil in Prozent	0,97	67,51	20,16	90,98	89,44	89,44
Muskelfleisch-Anteil in Prozent	-	58,84	53,18	57,15	57,14	57,14
<b>Thüringen</b>						
(6 Betriebe, 23.047 Stück)	1,19-1,22	1,70-1,73	1,60-1,64	-	-	-
gewogener Ø-Preis (Eur/kg)	<b>1,21</b>	<b>1,72</b>	<b>1,62</b>	<b>1,67</b>	<b>1,68</b>	<b>1,68</b>
Muskelfleisch-Anteil in Prozent	-	58,30	53,00	56,20	56,10	56,10

Quellen: für RLP: ADD Trier; für Hessen: RP Gießen, für sonstige: zuständige Stellen d. Länder

## Aktuelle Schlachtstättenpreise



Basis-Preis f. Schlachtschweine, 56 % MFA (in Eur/kg/SG), frei Schlachtstätte		
1. Umfrage in Schlachtstätten aus RLP vom: <b>17.06.2008</b>		
<b>Spanne:</b>	<b>1,66-1,72</b>	<b>Vorw.: 1,66-1,72</b>
2. Umfrage LLH bei Kurhessischen Genossenschaften vom: <b>16.06.2008</b>		
<b>Spanne:</b>	<b>1,67-1,70</b>	<b>Vorw.: 1,67-1,70</b>
<b>ISN Notierung</b>		
<b>06.06.-12.06.08</b>	<b>ISN: 1,69-1,70</b>	<b>Median: 1,70</b>
<b>13.06.2008</b>	<b>ISW: 1,70-1,70</b>	<b>Median: 1,70</b>
Quelle: ISN Tel.: 09 00 / 19 00 929		

## Preisempf. für Schlachtschweine



"Vereinigungspreis der Erzeugergemeinschaften" 56 % MFA, Euro-Referenzmaske, frei Schlachtst. ohne QS-Aufschlag, in Eur/kg/SG, ohne MwSt.	
<b>Wochenpreis v. 13.06.08</b> (gültig 13.06.-19.06.08)	<b>Median 1,70</b> (Vw.: 1,70) <b>Spanne: 1,70-1,70</b>
Vermarktungsmenge: 195.300 (z. Vw.: - 1.900)	
Wochenpreis Sauen, M1: <b>1,19</b>	
Quelle: LWK Nieders. Tel.: 09001/190-244, 69 ct/M.	

## Ab Hof Preise für Schweine



RLP-Erzeuger-Metzger-Direktverk.; <b>Metzgerqualität</b> (Ø ca. 58-60% MFA; in Eur/kg, o.MwSt)	
Schlachtzeitraum vom	<b>09.06.-15.06.08</b>
Gemeldete Tiere: 867; Preis / kg LG	<b>1,50</b>
umg. auf SG (79 % Ausschl.):	<b>1,90</b>
Empfehlung der EZG'en aus RLP f.d. Woche vom <b>16.06.-22.06.08</b> <b>1,50 kg LG</b>	
Quelle: LWK RLP, Bad Kreuznach <b>1,90 kg SG</b>	

## Ferkelpreise Hessen



Ab-Hof-Preise für Standard-Qualitätsferkel (Basis: 28kg), Eur/Tier, o. MwSt., o. Aufschläge für Impfungen und Direktgeschäfte, inkl. aller Qualitäts- zuschläge, nach Abzug aller Vermarktungskosten		
<b>Zeitraum: 09.06.-15.06.08</b>		
<b>Anzahl: 8.275</b>	<b>Preisspanne</b>	<b>Ø-Preis (Vorw.)</b>
<b>Grundpreis<sup>1)</sup></b>	34,00-43,00	<b>37,55 (36,84)</b>
<b>50er Gruppe<sup>2)</sup></b>	44,00-49,88	<b>48,17 (48,01)</b>
<b>100er Gruppe<sup>2)</sup></b>	48,50-55,00	<b>50,72 (50,22)</b>
Zuschlag bis 30 kg LG	1,00-1,30	
Zuschlag > 30 kg LG	0,40-0,51	
<sup>1)</sup> Ferkel o. Zu-/Abschläge, u.a. für Mengen		
<sup>2)</sup> mit einheitl. Genetik u. Gewicht Quelle: LLH		

## Ferkel Baden-Württemberg



Region	Erzielte Ø-Preise der Vorwoche 1)	Notierung <b>16.06.2008</b>
Hohenlohe und Ober- schwaben	in Eur / St. Spanne   Ø	Tendenz Folgewoche
<b>100 Gruppe 2)</b>	38,00-43,00   <b>41,00</b>	± 0,00
1) gew. Ø-Preise, 25kg-Ferkel, ohne Mykoplasmen- Impfung und ohne MwSt.		
2) Ferkel-Gruppe ca. 100 Tiere, einheitlicher Ge- netik und Gewicht, mit QS-Status, frei Vermarkter Mehrgewicht: + 1,00 EUR/kg		
LLM Schwäbisch-Gmünd, Info: 0900/1810800		

## Ferkelpreise Rheinland-Pfalz / Saarland



1. Basispreise ab Hof (o. MwSt.) für Standard-Qualitätsferkel der EZ-Ringe; Ø-Gruppen-Größe: Ringf.: 30 Stk., Aufzuchtferkel: ab 60 F./Partie; z.T. als Poolpreis; ohne Abzüge für Klein- u. Zu- schläge für Großgruppen; ohne Kosten für Transport u. Impfungen; mit Qualitätszuschlag "Aufzuchtstall" für den Zeitraum vom: <b>16.06.-22.06.08</b>				
Die Zu- u. Abschläge für abweichende Mengen u. Qualitäten bei R-Ferkeln sind frei vereinbar!				
Basis	kg	Grundpreis bzw. Spanne (Eur/St.)	± Preisveränderung zur Vorw. (Eur/St.)	Zu-/Abschläge (Eur/kg) für Mehrgewicht   Mindergew.
Qualitätsring ferkel (R)	25	<b>44,00</b>	<b>± 0,00</b>	bis 30 kg 1,30   1,00 bis 35 kg 0,65   -
Aufzucht- ferkel (A)	8	24,30 bis 30,15	± 0,00 -- -0,25	0,50-1,00   0,50-1,00
	30	48,30 bis 53,20	± 0,00 -- -0,20	0,50-0,70   0,70-1,00
2. Verkaufspreismeldungen der Erzeugerringe aus der Vorwoche, vom <b>09.06.-15.06.08</b>				
Basis (kg)	Anzahl Ferkel	Preis/Ferkel (Eur/St.) Spanne   Ø-Preis	± Preisveränderung zur Vorw. (Eur/St.)	Zu-/Abschläge (Eur/kg) für Mehrgew.   Mindergew.
(R) 25	2.487	<b>44,00-49,00</b>   <b>45,74</b>	+ 0,17	bis 1,30   bis 1,00
(A) 8	3.247	24,30-30,40   24,86	- 0,52	0,50-1,00   0,50-1,00
(A) 30	5.191	48,30-54,75   49,26	- 0,23	0,50-0,70   0,70-1,00
<b>Zuschläge: Bei Kleingruppen, bis 60 Ferkel/Partie, wurden teils Abzüge bis 2,00 Eur/Tier, bei Großgruppen, ab 100 bzw. 160 Tiere, Zuschläge von bis zu 4,00 Eur/Tier, vor MwSt., berechnet.</b>				
<b>Herkünfte: Zwei-/Dreirassenkreuzungen, Hybriden, Systemferkel</b> Quelle: LWK RLP, KH				

## Ferkelpreise aus Nordwestdeutschland

Ab-Hof-Preise f. Quali.-Ferkel, <b>100er-Gr.</b> o.MwSt, o.Aufschl. f.Toppogenetik u.evtl. Imp fzuschl.				
Zeitraum	Erzeugungsregion			
	Nordrhein-Westfalen		Niedersachsen	
<b>09.06.-15.06.08</b>	VHB/EZG	EZG	VHB/EZG	EZG
Datenquelle*:	VHB/EZG	EZG	VHB/EZG	EZG
Basisgewicht:	25 kg	25 kg	25 kg	8 kg/Systemferkel
eingekaufte Menge in St.	64.651	36.254	90.011	20.657
Ø-Preis in Eur / St.	<b>46,50</b>	<b>49,00</b>	<b>44,00</b>	<b>28,70</b>
Veränderung z. Vorwoche	+ 0,25	+ 1,00	± 0,00	± 0,00
Preisspanne Eur / St.	43,00-51,00	-	40,00-56,00	27,00-37,80
Trend / Vorwoche (Eur / St.)	-	+ 1,00	± 0,00	-
*VHB: Genossenschaftl. u. priv. Viehhandelsbetriebe; EZG = Erzeugergemeinschaft f. Ferkel. Preise= Grund- preise für Qualitätsferkel mit QS-Standard u. definierter Genetik. Der Ø-Preis wird als Median ermittelt. Zuschläge für Impfungen sind nicht enthalten. Für kleinere Partien werden in der Regel Preisabschläge, für größere Partien Preisaufschläge vereinbart. Gewichtsabweichungen von der Basis 25 kg werden mit bis zu 1 Eur / kg verrechnet.				
Quellen: Landwirtschaftskammern Nordrhein-Westfalen und Niedersachsen				

gültig vom 18.06.08 bis 25.06.08

## Futtermittel



Abgabepreise des Handels an die Landwirtschaft, in Eur/t, frei Hof/Silo (lose, ab 3 t), bzw. ab Lager (gesackt), ohne MwSt., Spannenpreise. \* = Einzelmeldung

Erfassungszeitraum:	Juni 2008		x = lose (> 3 t)		o = gesackt	
			Rheinland - Pfalz	Hessen		
MAT, ohne Magermilchpulveranteil		o	1.350,00-1.505,00	1.147,70-1.540,00		
MAT, Magermilchpulverant. > 35 %		o	1.545,00-2.158,00	1.195,00-2.020,00		
Ergänzfutter für Aufzuchtälber, 18% RP		x	280,00-322,50	270,00-335,00		
Milchleistungsfutter 14/15 - III		x	248,00-285,00	244,00-275,00		
Milchleistungsfutter 18 - III		x	248,00-290,00	237,50-278,00		
Ferkelaufzucht, 13,2-13,6 MJ/kg		x	335,00-380,00	292,50-454,50		
Sauenfutter, 13,0 MJ/kg		x	295,00-320,00	-		
Schweinemastfutter						
Vormast, 1,0-1,15% Lysin, >13,2MJ/kg		x	281,00-320,00	277,50-345,00		
Endmast, 0,9-1,0% Lysin, >12,6MJ/kg		x	237,00-315,00	282,50-325,00		
Ergänzungsfutter Mastschw., 12,6 MJ/kg;		x	350,00-41,000	272,50-335,00		
28% Rohprotein		o	340,00-455,00	-		
Legehennenalleinfutter, 11,4 MJ/kg,		x	270,00-336,50	290,00-345,00		
0,38 % Methionin		o	480,00-540,00	-		
Broileralleinfutter, 13,4 MJ/kg		x	338,00-363,50	-		
Putenalleinfutter., Phase 6, 11,5 MJ/kg		x	320,00-380,00	-		
Sojaschrot, 43-44% Rohprotein		x	369,00-395,00	370,00-390,00		
		o	387,00-495,00	-		
Rapsschrot, ca. 34 % Rohprotein		x	240,00-273,00	250,00-262,00		
Weizenkleie (Normtyp)		o	278,00-344,00	-		
Melasseschnitzel, gepresst		x	225,00-240,00	-		
Alleinfutter f. Mastschafflämmer		o	383,00-459,00	-		
Ergänzungsfutter für Zuchtschafe		x	235,00-300,00	-		
<b>Raufutter</b>						
Einkaufspreise des Handels, ab Hof, in Eur/t, o.MwSt.						
Heu, kleine HD-Ballen, 1. Schnitt			120,00-130,00	128,00-145,00		
Heu, Rundballen, 1. Schnitt			70,00-110,00	75,00-100,00		
Heu, Quaderballen, 1. Schnitt			100,00-110,00	80,00-110,00		
Stroh, kleine HD-Ballen			-	-		
Stroh, Rundballen			60,00-100,00	70,00-80,00		
Stroh, Quaderballen			80,00-110,00	70,00-90,00		

Quelle: Landwirtschaftskammer RLP und LLH Kassel

## Sauen/Ferkel Südhessen



Ring-Preis im Erzeuger-Direktgeschäft in Ableitung vom Schlachtschweinepreis in Eur ohne MwSt

Zeitraum:	23.06.-29.06.08
<b>Ferkel</b>	
Basis 25 kg, geimpft gg. Mykoplasmen, mit einheitl. Genetik u. Gewicht, Verkauf ab Hof, ohne Zuschläge für Mengen	53,13
Mehrgewichtszuschlag 25-33 Eur/kg LG	1,30
Mehrgewichtszuschlag > 33 Eur/kg LG	0,50
<b>Jungsauen</b>	
Basis mind. 95 kg LG u. 180 Lebenstage, Nettoendpreis ab Hof	272,50

Quelle: Schweine-Kontrollring Südhessen, LLH

## Ferkel Rhön-Vogelsberg



Ab-Hof-Preis -ohne MwSt.- der EZG

"Qualitätsfleisch Rhön-Vogelsberg"

für den Zeitraum:	09.06.-15.06.08
Basis 28 kg-Ferkel, Eur/St.	50,00
Mehrgewicht (28-30) Eur/kg LG	1,28
Mehrgewicht, >30 kg:	kein Zuschlag

Quelle: EZG Qualitätsfleisch Rhön-Vogelsberg

## Hybrid-Jungsauen



Basispreis: 5-10 Tiere/Lieferung; frei Hof; ab 90 kg LG, ohne MwSt.; Zeitraum: 09.06.-15.06.08

Spanne: 285,39-342,00 Eur / Tier

Jungsauenpreise: ohne Zu-/Abschläge bei abweichender Gruppengröße, Paritäten oder div. Boni-Mali-Regel

Quelle: JSR, BHZP-RLP/Hessen, Camborough 29, Hülsenberger Zuchtschweine, TOPIGS

## Warenterminbörsen



Hannover(RMX), Schluss-Kurse 17.06.2008

Schlachtschw.-Kontrakte; 8.000 ± 500 kg SG;

Cash-Settlement-Abrechn. nach "Hog Index",

56 % ± 3 % MFA, 85-100 kg, SG/Tier

Liefermonat	Umsatz	Eur/kg	Vorwoche
Juni '08	2	1,686	1,670
Juli '08	0	1,626	1,643
Aug. '08	4	1,618	1,652
Sept. '08	0	1,620	1,653
Okt. '08	2	1,640	1,631
Nov. '08	0	1,645	1,637
Dez. '08	0	1,620	1,638
Jan. '09	0	1,618	1,575

Hannover (RMX), Schluss-Kurse 17.06.2008

Ferkel-Kontrakte; 100 St./25 kg LG; Cash-Settle.-

Abrechnung auf Basis des "RMX-Piglet-Index"

Liefermonat	Umsatz	Eur/St.	Vorwoche
Jun. '08	0	44,00	45,10
Juli '08	1	44,60	46,00
Aug. '08	0	47,00	47,00
Sept. '08	0	46,00	46,50
Okt. '08	0	45,50	45,10
Nov. '08	0	49,50	53,00
Dez. '08	0	52,10	53,10
Jan. '09	0	53,30	55,70

Quelle: RMX Hannover

## Eierpreise



Erzeugerpreise für Güteklasse A, lose, in Cent / St.					Eiernotierung Südwest vom 13. Juni 2008		
Rheinland - Pfalz vom: 16.06.-22.06.08			Hessen von: 09.06.-15.06.08		Großhandelsabgabepreise an den LEH, ohne MwSt und ohne KVP, Eur/100 Stück		
Gew.-Kl.	Spanne	Ø-Preis	Spanne	Ø-Preis	weißschalig		
aus Käfighaltung, an Handel u. Großverbraucher, frei Empf., von 1 bis 15 Kisten à 360 Stück, o. MwSt.							
XL	10,90-15,80	12,76	12,40-14,25	13,37	Gewichts	Eur/100 St.	Eur/100 St.
L	6,60-10,00	8,89	8,00-12,10	10,26	klasse	10.06.08	03.06.08
M	5,89-8,60	7,99	7,40-11,10	8,99	XL	12,00	12,00
S	5,75-7,90	7,29	7,25-10,45	8,92	L	9,50	9,50
aus Käfighaltung, an Endverbraucher, lose, inkl. MwSt					M	9,00	9,00
XL	16,00-22,00	19,00	17,90-18,00	18,00	S	7,50	7,50
L	15,00-19,00	17,00	11,00-17,00	15,00	Tendenz	ausgeglichen	freundlich
M	11,00-18,00	14,00	9,50-16,00	14,00	braunschalig		
S	8,00-14,00	11,00	-	-	Gewichts	Eur/100 St.	Eur/100 St.
aus Bodenhaltung, an Endverbraucher, lose, inkl. MwSt.					klasse	10.06.08	03.06.08
XL	17,00-31,00	21,70	16,00-24,00	20,00	XL	12,00	12,00
L	16,00-21,00	18,80	15,00-22,00	18,00	L	9,50	9,50
M	14,00-19,00	16,40	14,00-20,00	16,00	M	9,00	9,00
S	12,00-15,00	13,15	10,00-15,00	13,00	S	7,50	7,50
Quelle: Landwirtschaftskammer RLP; LLH					Tendenz	ausgeglichen	freundlich
Ladenpreise Kl. M in Eur/10 St., inkl. MwSt.					Quelle: Warenbörsen Stuttgart / Mannheim		
Käfigh.	0,75-1,09	0,84	0,79-1,09	0,86			
Bodenh.	1,00-1,89	1,29	1,19-2,32	1,51			

Quelle: ZMP, Bonn

gültig vom 18.06.08 bis 25.06.08

## Verbraucher und Erzeugerpreise für Obst und Gemüse



	Verbraucherpreise			Erzeugerpreise bei Versteigerungen*)	
	ZMP RLP inkl. MwSt. *) 17.06.2008	ZMP Hessen inkl. MwSt. *) 17.06.2008	Stichprobe Rheinland-Pfalz inkl. MwSt. *) 16.06.2008	Großmarkt Pfalz / VOG Weisenh.a.S./Ingelh. 16.06.2008	Centralmarkt Roisdorf/Straelen 17.06.2008
<b>OBST:</b>					
Erdbeeren (kg)	1,79-2,98	1,89-5,00	1,49-1,99	1,05	0,70-0,85
Süßkirschen (kg)	3,98-7,88	3,65-7,98	-	-	-
Trauben blau (kg)	1,28-2,98	1,28-3,98	2,99	-	-
Trauben weiß (kg)	1,99-3,99	2,38-4,58	2,99	-	-
Tafelbirnen (kg)	1,21-4,40	1,55-3,00	2,79-2,99	-	-
<b>Äpfel (kg) 70-80 mm</b>					
Elstar	1,15-2,28	1,15-2,29	2,89-2,99	-	-
Gala	1,66-1,98	1,36-2,49	2,69-2,99	-	-
Jonagold	1,00-2,49	1,15-1,99	2,89-2,99	-	-
Braeburn	1,58-2,82	1,50-2,79	2,69-2,99	-	-
Golden Delicious	1,40-2,29	1,33-2,30	2,89-2,99	-	-
<b>SPARGEL (kg):</b>					
Spargel weiß I 16/26	3,33-6,00	3,58-7,95	-	4,00	4,70-5,40
Spargel weiß II 16/26	-	-	-	3,20	4,00-4,40
Grünspargel I 12/20	-	-	-	5,00	-
Grünspargel I 10/12	-	-	-	4,00	-
<b>GEMÜSE:</b>					
Kopfsalat (Stk)	0,29-0,69	0,29-1,00	0,59-0,79	0,22	0,18-0,27
Eissalat (Stk)	0,49-1,20	0,49-0,99	0,69-0,99	0,50	0,26-0,43
Chicoree (kg)	-	-	0,99-1,29	-	-
Chinakohl (kg)	-	-	0,99-1,59	0,40	0,30-0,48
Salatgurken (Stk)	0,39-1,00	0,39-0,80	0,45-0,59	-	0,36-0,47
Zucchini (kg)	0,89-2,51	0,99-1,99	0,99	0,70-0,80	1,18-1,50
Strauchtomaten (kg)	0,98-3,61	0,98-2,99	1,99-3,49	-	0,65-0,97
Paprika gem. (kg)	2,38-3,98	1,98-3,98	2,99-3,99	-	-
Kohlrabi (Stk)	0,25-0,59	0,25-0,79	0,49-0,59	0,14	0,12-0,15
Weißkohl (kg)	-	-	0,99-1,49	0,55	0,38-0,47
Blumenkohl (Stk)	0,69-1,49	0,69-1,49	0,99-1,39	0,65-0,75	0,55-1,01
Broccoli (kg)	1,19-1,58	1,58-1,98	0,79-0,99	-	0,72-1,13
Möhren (kg)	0,76-1,60	0,75-1,65	0,99-1,49	0,42	0,46-0,55
Knollensellerie (kg)	-	-	0,79-0,99	0,50	0,40-0,59
Radieschen rot (Bd)	0,29-0,60	0,29-0,59	0,39-0,59	0,20	-
Porree (kg)	1,97-2,97	1,57-2,99	0,99-1,99	1,00	0,85-1,38
Frühlingszwieb. (Bd)	0,29-0,69	0,29-0,69	-	0,25	-
Zwiebeln (kg)	0,99-1,80	0,99-1,99	0,99-1,39	-	-
Champignons w. (kg)	3,58-4,98	2,80-4,76	0,99-1,69	-	-
Stangenbohnen (kg)	-	-	1,79	-	0,60-0,85

\*) Handelskl. I., wenn nicht anders angegeben; Erzeuger-/Großhandelsabgabepreise in Eur, o. MwSt.

Quelle: LWK RLP, Bad Kreuznach, ZMP Bonn, Großmärkte in RLP u. NRW

## Ökoprodukte AB Hof



Ab-Hof Preise an Endverbraucher in Eur /kg, inkl. MwSt vom: 13.06.2008		
Produkte	von - bis	Ø
Bataviasalat (Stk)	0,99-1,80	1,35
Eichenblattsalat (Stk)	0,99-1,90	1,36
Eissalat (Stk)	0,95-1,85	1,49
Kopfsalat (Stk)	0,99-1,90	1,36
Salatgurken (Stk)	1,20-2,30	1,70
Kohlrabi (Stk)	0,80-1,70	1,26
Spinat gew. (kg)	3,00-6,55	4,87
Lauchzwiebeln (Bd.)	1,00-2,20	1,68
Spargel weiß 16mm+ (kg)	8,00-11,98	10,10
Lollo Rossa (Stk)	1,00-1,90	1,42
Porree (kg)	3,50-5,10	4,67
Fenchel (kg)	2,99-5,90	4,53
Weißkohl (kg)	1,50-3,99	2,70
Blumenkohl (St.)	1,75-2,90	2,58
Radieschen (Bd)	0,80-1,70	1,33
Broccoli (kg)	4,15-6,50	5,05
Dill (Bd.)	1,00-1,95	1,35
Thymian (Bd)	0,75-1,60	1,08
Basilikum (Topf)	1,60-2,50	2,04
Kresse (Schale)	0,79-0,99	0,91
Frühkartoffeln (12,5 kg)	1,30-2,89	2,15
Erdbeeren (kg)	4,20-15,80	9,26
Pfefferminze (Bd)	0,75-1,20	0,99
Rucola (Bd.)	0,80-1,80	1,28

Quelle: ZMP Bonn

## Wareterminbörse



Hannover (RMX)			
Liefermonat	Umsatz	Euro/t	Vorw.
<b>Schlussnot für Speisekartoffeln 17.06.2008</b>			
Menge: 25 t, vorwiegend festkochende Sorten Hdkl I (Agria, Marabel, Quarta, Satina, Secura, Solara); Cash-Settlement-Abrechnung; "T able Potato-Index")			
Nov. '08	0	105,00	105,00
Apr. '09	0	147,00	151,00
<b>Schlussnot f. Veredelungskart. 17.06.2008</b>			
Menge: 25 t, Warenkorb: Bintje, Agria u. ä. Sorten; Knollengröße 40 mm+, mit mind. 60 % > 50mm (Cash-Settlement - Abrechnung; "Potato-Index")			
Nov. '08	0	110,00	110,00
Apr. '09	39	159,00	154,00
-	-	-	-

Quelle: RMX Hannover

## Speisefrühhkartoffeln



17.06.2008		RLP-Nord	RLP-Süd	Hessen
<b>Erzeugerpreise, Eur/dt, ohne MwSt. lose, frei Rampe, vor Abzug Sortierkosten</b>	1	-	50,00	-
	2	-	47,00	47,00-62,00
<b>Direktabsatz Erzeuger-Verbraucher</b>	1	-	-	-
Eur/dt, inkl. MwSt., in 10 + 12,5 kg Säcken	2	90,00-100,00	72,00-80,00	-
<b>Direktabsatz Erzeuger-Verbraucher</b>	1	86,00-102,00	100,00-112,00	-
Eur/dt, inkl. MwSt., in 5 kg Säcken	2	86,00-120,00	90,00-98,00	-
<b>Großhandelsabgabepreise</b>				
Eur/dt, ohne MwSt., mit Sack,	1	58,00-78,00	-	-
Mindestabgabe eine Palette	2	56,00-70,00	52,00-64,00	-
<b>Kleinverkaufspreise LEH, Discounter</b>				
Eur/dt, inkl. MwSt. in 2 bis 5 kg-Netzen	1	90,00-125,00	-	-
	2	80,00-125,00	-	-

1 = festkochende Sorten, 2 = vorw. festkochende Sorten

Quelle: LWK RLP; LLH Kassel

## Bundesweite Preisinfos



Per Anrufbeantworter (0,69 Eur / Min.)	
<b>Info Eierpreise:</b>	(0900)11904 -13
<b>Info Schlachtschweine/ZMP-Preis:</b>	-10
<b>Info 4.DVO Schweine/Rinder:</b>	-11
<b>Info Getreide, Ölsaaten:</b>	-12
<b>Info Obst / Gemüse:</b>	-14
<b>ZMP Bonn</b>	

gültig vom 18.06.08 bis 25.06.08