



## Aktuelles Markttelegramm



### Tierische Erzeugnisse

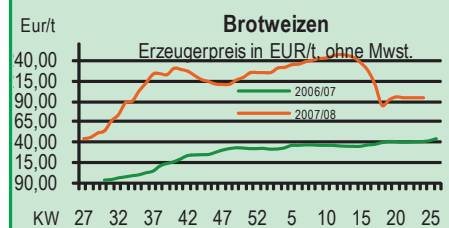
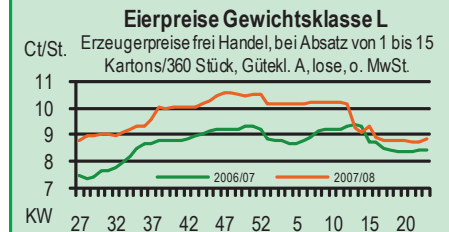
- Schlachtrinder** Angebot an Jungbullen und Kühen entspricht der fortgesetzt ruhigen Nachfrage, Vermarktung von Rindfleisch weiterhin schwierig, nur Edelfleischteile sind gefragt. Knapp behauptende z.T. auch stabile Erzeugerpreise über alle Kategorien.
- Schlachtschweine** Trotz verhaltenen Fleischgeschäften, bei weiterhin knapp mittlerem Angebot an Schlachtschweinen, können sich Erzeugerpreise auf dem zuvor angehobenen Preisniveau gut behaupten.
- Ferkel** Auf regionaler Ebene stehen Angebot und Nachfrage vergleichsweise ausgeglichen gegenüber; überregional werden Ferkel dagegen umfangreich angeboten. Infolge der verhaltenen Nachfrage seitens der Mäster werden vornehmlich nur Preise auf bisher erreichtem Niveau erwartet.
- Nutzkälber** Das zurzeit nur begrenzt zur Verfügung stehende Kälberangebot wird unverändert lebhaft nachgefragt. Preise, insbesondere für Holstein-Kälber, erneut fester tendierend.
- Eier/ Geflügel** Stabiler bis etwas festerer Eiermarkt; das gut ausreichende Angebot findet vermehrt Absatz Richtung Export und Industrie, Preise im Schnitt leicht fester, größere Preisspielräume nach oben sind aber nicht gegeben. Geflügelmarkt weiterhin freundlich, die laufende Produktion an Puten und Hähnchen wird flott aufgenommen, Erzeugerpreise leicht steigend.

### Pflanzliche Erzeugnisse und Futtermittel

- Getreide und Ölsaaten** Nachfrage nach Getreide zurzeit ohne Impulse. Preise für Brot- und Futtergetreide aus Ernte 2007 neigen unter dem Einfluss positiver Ertragsaussichten in EU und auch Weltmarkt zur Schwäche. Erzeugerpreise haben zunehmend nominellen Charakter, es werden kaum Umsätze getätigt. Auch neue Ernte wird nicht besprochen, Braugerste zuletzt aber leicht fester notiert. Ruhiger Rapsmarkt, Preise unter dem Einfluss der Terminmarktnotierungen stetig schwankend.
- Futtermittel** Mühlennachprodukte mit ausgeglichenem Markt, die ersten Abschlüsse für den Wintertermin wurden getätigt. Bei geringem Handelsvolumen tendieren Raps- und Sojaschrotpreise fester. Im Zuge der nachgebenden Getreidepreise wurden vereinzelt auch erste Notierungen für Mischfutter zurückgenommen. Heuernte auf verschiedenen Standorten begonnen, zufriedenstellende Mengen und Qualität erwartet.
- Kartoffeln** Im LEH-Sortiment dominieren Frühkartoffeln, nur noch in Ausnahmefällen „Deutsche“ aus Vorjahresernte. In der Direktvermarktung werden bei einem gestiegenen Frühkartoffelangebot immer noch alte Kartoffeln nachgefragt. Lieferung von schalenfester Ware an den Handel ab KW 25.

Quelle: LWK RLP, ZMP Bonn, ED

## Blick in den Markt



## Warenterminbörsen



### Hannover (RMX)

| Liefermon.   | Umsatz | Euro/t | Vorwoche |
|--|--------|--------|----------|
| <b>Schlussnotierungen für Brotweizen 10.06.2008</b>  |        |        |          |
| Menge: 50 t; 76 kg/hl, 11 % Prot., 220s. Fallz., 15 % H <sub>2</sub> O, Lieferorte: u.a. fob/fca.: Rhein, Main, u.a. |        |        |          |
| Aug. '08   | 0      | 202,00 | 193,80   |
| Nov. '08   | 0      | 203,50 | 198,30   |
| Jan. '09   | 0      | 202,50 | 197,30   |
| Mrz '09  | 0      | 205,00 | 199,00   |
| Mai '09  | 0      | 206,00 | 200,00   |

|  |   |   |   |
|--|---|---|---|
| <b>Schlussnotierungen für Braugerste 10.06.2008</b>  |   |   |   |
| Menge: 50 t; max. 11,5 % Protein, ≥ 90 % Vollkorn, > 95 % Keimenergie, ≥ 93 % sortenrein; div. Sorten u.a. Braemer, Lieferorte: u.a. fca/fob Oberrhein/Mo. |   |   |   |
| Juni '08   | - | - | - |

### Euronext Paris

|   |       |        |        |
|---|-------|--------|--------|
| <b>Schlussnotierungen für Exportweizen 10.06.2008</b> |       |        |        |
| Menge: 50 t; 76 kg/hl, intervent.-fähig; L.-ort Rouen |       |        |        |
| Aug. '08  | 1     | 192,25 | 183,75 |
| Nov. '08  | 1.980 | 192,25 | 186,00 |
| Jan. '09  | 228   | 192,75 | 186,75 |
| Mrz '09   | 173   | 193,25 | 186,75 |
| Mai '09   | 1     | 195,00 | 188,50 |
| Aug. '09  | 0     | 192,75 | 190,00 |

|  |       |        |        |
|--|-------|--------|--------|
| <b>Schlussnotierungen für Raps 10.06.2008</b>        |       |        |        |
| Menge: 50 t; diverse Lieferorte in Deutschl./Frankr. |       |        |        |
| Aug. '08   | 1.006 | 448,75 | 433,75 |
| Nov. '08   | 832   | 455,75 | 440,00 |
| Feb. '09   | 76    | 460,25 | 444,75 |
| Mai '09  | 124   | 467,00 | 449,25 |
| Aug. '09   | 100   | 432,00 | 419,25 |
| Nov. '09   | 1     | 435,00 | 423,25 |

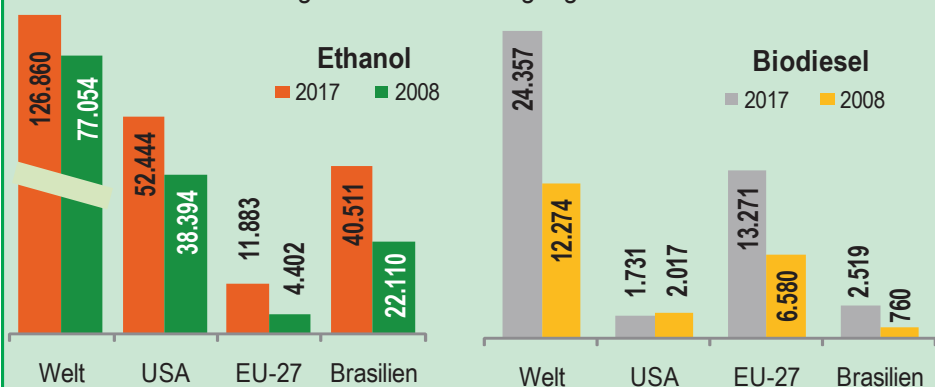
|  |     |        |        |
|--|-----|--------|--------|
| <b>Schlussnotierungen für Mais 10.06.2008</b>                    |     |        |        |
| Menge: 50 t; 15 % H <sub>2</sub> O, 4 % Bruchkör./Lief. Atlantic |     |        |        |
| Aug. '08   | 51  | 194,00 | 186,50 |
| Nov. '08   | 152 | 198,00 | 186,00 |
| Jan. '09   | 0   | 198,00 | -      |

Quelle: RMX Hannover; Euronext

## Aktuelle Marktgrafik



### Entwicklung Biokraftstoffe Prognose für die Erzeugung in Mio. Liter



Quelle: OECD-FAO Outlook 2008-2017, ED, Grafik: LWK/RLP

## Erzeugerpreise für Getreide, Ölfrüchte und Körnerleguminosen

| Basispreise des Agrarhandels, frei Erffasser, für Standardqualität, in Eur / t, ohne MwSt. |               |               |          |                 |               |          | Streckengeschäfte |          |          |
|--|---------------|---------------|----------|-----------------|---------------|----------|-------------------|----------|----------|
| Erfassungsdatum:   | Hessen        |               |          | Rheinland-Pfalz |               |          | Hessen            | RLP      |          |
| * = Einzelpreis  | Spanne        | Landes-Ø      | Vorwoche | Spanne          | Landes-Ø      | Vorwoche | Ab-Hof Ø          | Ab-Hof Ø | Franko Ø |
| Qualitätsweizen (A)  | 182,50-220,00 | <b>201,20</b> | 204,55   | 182,00-200,00   | <b>191,65</b> | 191,90   | 211,85            | 194,25   | 197,15   |
| Brotweizen (B)   | 180,00-215,00 | <b>193,20</b> | 195,80   | 160,00-185,00   | <b>179,75</b> | 186,65   | 205,00            | 182,75   | 185,40   |
| Mahl- bzw. Brotroggen, FZ>120  | 173,00-210,00 | <b>184,65</b> | 188,75   | 160,00-170,00   | <b>169,20</b> | 168,75   | 193,00            | 172,25   | 175,50   |
| Sommerbraugerste (freie Ware)  | 210,00-245,00 | <b>236,00</b> | 239,50   | 210,00-230,00   | <b>228,10</b> | 228,75   | -                 | 231,15   | 234,00   |
| Sommerbraugerste E '08   | -             | -             | -        | 225,00-240,00   | <b>233,20</b> | 234,55   | -                 | 237,00   | 240,00   |
| Futtergerste >62 kg/hl   | 168,00-190,00 | <b>176,65</b> | 180,00   | 158,00-180,00   | <b>172,80</b> | 175,20   | 186,00            | 174,75   | 177,85   |
| Futterweizen   | 175,00-190,00 | <b>184,60</b> | 186,90   | 158,00-185,00   | <b>180,25</b> | 182,10   | 194,00            | 183,00   | 186,25   |
| Futterhafer  | 166,00-185,00 | <b>175,85</b> | 176,35   | -               | -             | -        | -                 | -        | -        |
| Triticale  | 168,00-180,00 | <b>174,70</b> | 179,40   | -               | -             | -        | 182,20            | -        | -        |
| Körnermais   | -             | -             | -        | -               | -             | -        | -                 | -        | -        |
| W.-Raps food (freie Ware)  | 420,00-440,00 | <b>433,55</b> | 435,00   | 420,00-450,00   | <b>421,35</b> | 422,30   | 442,85            | 425,00   | 427,50   |
| W.-Raps food E '08   | 400,00-430,00 | <b>417,55</b> | 419,75   | 400,00-430,00   | <b>418,00</b> | 418,65   | 430,70            | -        | -        |

Quelle: LLH, Kassel u. LWK RLP, Bad Kreuznach

## Börsennotierungen für Getreide, Ölfrüchte und Körnerleguminosen



Großhandelsabgabepreise in Eur/t, o. MwSt.; überwiegend frei Fuhr/Waggon bzw. Mühle/Station bei sofortiger Lieferung;

Quelle: "Warenbörsen der angegebenen Orte" G=Geld, B=Brief, PS=Papiersack, lo=lose

| Börsen                                    | Köln            | Mannheim      | Würzburg      | Frankfurt     | Stuttgart     | Paderborn     |
|---|-----------------|---------------|---------------|---------------|---------------|---------------|
| Notierungen am:                           | 06.06.2008      | 09.06.2008    |               | 05.06.2008    | 10.06.2008    | 02.06.2008    |
| Brotweizen 11,5 % 220 FZ                  | 210,00 B        | 200,00-205,00 | -             | 200,00-205,00 | 210,00-214,00 | -             |
| A-Weizen > 13 / 13,5 % / 250 FZ           | -               | 210,00-215,00 | -             | 205,00        | 218,00-220,00 | -             |
| E-Weizen 14,5 % / 50-55 Sedi / 250-280 FZ | -               | 233,00-238,00 | -             | -             | -             | -             |
| Futterweizen > 70 / 72 kg/hl              | 199,00 B        | 195,00-200,00 | -             | 185,00-190,00 | -             | 198,00-204,00 |
| Brotroggen > 120 FZ                       | -               | -             | Börsenferien  | -             | -             | -             |
| Braugerste, Inland                        | -               | 250,00-252,00 | bis           | -             | 250,00-255,00 | -             |
| Futtergerste > 62 kg/hl                   | 174,00          | 193,00-198,00 | 04. Juli 2008 | -             | 181,00-184,00 | 195,00-197,00 |
| Qualitätshafer > 52/53 kg/hl              | -               | -             | -             | -             | -             | -             |
| Triticale (max. 10 % Auswuchs)            | -               | -             | -             | -             | -             | -             |
| Mais                                      | 210,00          | 200,00-203,00 | -             | -             | 190,00-193,00 | 214,00-216,00 |
| Raps                                      | 448,00 G        | -             | -             | 444,00-446,00 | -             | 458,00-460,00 |
| Milchl.futter: EST II, 20 % RP            | -               | 238,00-243,00 | -             | -             | -             | -             |
| Milchl.futter: EST III, 18 % RP           | -               | 243,00-248,00 | -             | -             | -             | -             |
| Ferkelstarter >13,8 MJ ME/kg, 18% RP      | -               | 358,00-363,00 | -             | -             | -             | -             |
| Schweinemastfutter 13 MJ , 16% RP         | -               | 268,00-273,00 | -             | -             | -             | -             |
| Legehennenalleinfutter: 11,4 MJ           | -               | 310,00-315,00 | -             | -             | -             | -             |
| Sojaschrot, 43-44 % RP                    | 215,00-345,00 B | 353,00-354,00 | -             | -             | 350,00-352,00 | 326,00-328,00 |
| Rapsschrot                                | 185,00-220,00 B | -             | -             | -             | -             | 227,00        |
| Weizenkleie                               | 154,00 B        | 144,00-147,00 | -             | 140,00-145,00 | 131,00-134,00 | 168,00-170,00 |
| Roggenkleie                               | -               | 139,00-142,00 | -             | -             | -             | -             |
| Melasseschnitzel                          | 183,00 B        | 205,00-207,00 | -             | -             | -             | -             |
| Wiesenheu, 1. Schnitt, kl. Ballen         | -               | -             | -             | -             | -             | -             |
| Wiesenheu, 1. Schnitt, Großballen         | -               | -             | -             | -             | -             | -             |
| Weizenstroh, kleine Ballen                | -               | -             | -             | -             | -             | -             |

Die Konditionen und Paritäten der Börsen sind z. T. sehr unterschiedlich. Die Preise sind nicht unmittelbar vergleichbar.

Preistendenzen sind jedoch im zeitlichen Vergleich der jeweiligen Börsennotierungen erkennbar.

## Aktuelle Preisinfos aus Rheinland-Pfalz und Hessen



Infotelefon der LWK: 0671/793-1200  
 Montags 16:00 Uhr: Ringferkel, Preisempfehlung  
 Schlachtschweine Nordw.-Deutschland.  
 Dienstag 16:00 Uhr: Schlachtstättenpreise, Erzeuger-  
 Metzger Notierungen, 4. DVO, Nutzkälber

Landwirtschaftskammer Rheinland-Pfalz  
 Burgenlandstr. 7, 55543 Bad Kreuznach  
 Ref. 25 Markt, 0671/793-1155  
 www.lwk-rlp.de  
 markt@lwk-rlp.de

Landesbetrieb Landwirtschaft Hessen  
 Kölnische Str. 48-50, 34117 Kassel  
 Fachgebiet 24, 0561/7299-267  
 www.agrarberatung-hessen.de  
 marktinfo@llh-hessen.de

gültig vom 11.06.08 bis 18.06.08

## Erzeugerpreise für Rinder frei Schlachtstätte



Amtliche Preisfeststellung (4. DVO) für Schlachtrinder, Preisgebiet Rheinland-Pfalz und Hessen, Preise in Eur/kg Schlachtgewicht frei Schlachtstätte, o. MwSt. Quelle: ADD Trier

Anzahl Meldungen: 8 Stück: 1.286 Schlachtzeitraum: 02.06.-08.06.08

| Kategorie  | Handelsklasse | Stück      | Preisspanne*     | Ø-Preis     | Kg/Stück      | Ø-Preis Vorw. |
|------------|---------------|------------|------------------|-------------|---------------|---------------|
| Jungbullen | U 2           | 20         | 3,07-3,30        | 3,12        | 396,07        | 3,07          |
|            | U 1-5         | 26         | 3,07-3,30        | 3,12        | 399,76        | 3,11          |
|            | R 2           | 29         | 3,00-3,23        | 3,06        | 359,71        | 3,07          |
|            | <b>R 3</b>    | <b>22</b>  | <b>2,78-3,25</b> | <b>3,07</b> | <b>404,30</b> | <b>3,01</b>   |
|            | O 2           | 32         | 2,72-2,80        | 2,77        | 333,35        | 2,75          |
|            | O 3           | 49         | 2,70-2,80        | 2,77        | 348,38        | 2,78          |
|            | P 1-5         | 62         | 2,09-2,62        | 2,36        | 275,95        | 2,49          |
| E-P insg.  | 241           | -          | 2,78             | 339,55      | 2,80          |               |
| Kühe       | R 3           | 43         | 2,71-2,79        | 2,75        | 355,99        | 2,74          |
|            | O 2           | 49         | 2,39-2,73        | 2,62        | 296,36        | 2,52          |
|            | <b>O 3</b>    | <b>172</b> | <b>2,30-2,73</b> | <b>2,69</b> | <b>324,23</b> | <b>2,67</b>   |
|            | O 4           | 42         | 2,41-2,73        | 2,70        | 351,26        | 2,67          |
|            | P 1           | 232        | 1,71-2,06        | 1,95        | 232,63        | 1,93          |
|            | P 2           | 110        | 2,00-2,27        | 2,21        | 253,99        | 2,22          |
|            | P 3           | 69         | 2,11-2,42        | 2,36        | 280,80        | 2,33          |
|            | E-P insg.     | 797        | -                | 2,40        | 287,15        | 2,37          |
| Färsen     | R 3           | 19         | 2,85-3,00        | 2,91        | 298,67        | 2,90          |
|            | <b>O 3</b>    | <b>21</b>  | <b>2,15-2,75</b> | <b>2,60</b> | <b>276,12</b> | <b>2,56</b>   |
|            | O 4           | 10         | 2,56-2,72        | 2,69        | 305,36        | 2,56          |
|            | O 1-5         | 43         | 2,20-2,70        | 2,61        | 278,72        | 2,55          |
|            | P 1-5         | 25         | 2,02-2,29        | 2,19        | 239,49        | 2,02          |
|            | E-P insg.     | 116        | -                | 2,65        | 277,68        | 2,46          |

\* gebildet aus den errechneten Mittelwerten der Meldebetriebe

| Schlachtzeitraum: |            | Amtliche Preisfeststellung (4. DVO) für Schlachtrinder im Preisgebiet |             |       |         |                     |             |       |         |
|-------------------|------------|---|-------------|-------|---------|---------------------|-------------|-------|---------|
| 02.06.-08.06.08   |            | Baden-Württemberg   |             |       |         | Nordrhein-Westfalen |             |       |         |
| Kategorie         | HdKl.      | Preisspanne   | Ø-Preis     | Vorwo | Kg/Stk. | Preisspanne         | Ø-Preis     | Vorwo | Kg/Stk. |
| Jungbullen        | <b>R3</b>  | 3,01-3,09   | <b>3,06</b> | 3,05  | 382,00  | 2,99-3,11           | <b>3,04</b> | 3,02  | 395,90  |
|                   | O3         | 2,77-2,91   | 2,89        | 2,84  | 365,00  | 2,85-2,96           | 2,88        | 2,86  | 364,40  |
| Kühe              | R 3        | 2,81-2,90   | 2,85        | 2,83  | 360,00  | 2,82-2,88           | 2,85        | 2,81  | 343,60  |
|                   | <b>O 3</b> | 2,65-2,79   | <b>2,74</b> | 2,70  | 325,00  | 2,71-2,80           | <b>2,78</b> | 2,74  | 329,70  |
|                   | P 1        | 1,78-2,07   | <b>1,98</b> | 1,93  | 224,00  | 1,96-2,07           | <b>2,04</b> | 2,01  | 232,80  |
| Färsen            | R 3        | 3,00-3,30   | 3,09        | 3,07  | 305,00  | 2,92-3,13           | 2,97        | 2,93  | 303,10  |
|                   | <b>O 3</b> | 2,61-2,84   | <b>2,73</b> | 2,68  | 279,00  | 2,68-2,76           | <b>2,73</b> | 2,71  | 282,70  |

Quellen: für RLP und Hessen: ADD Trier; für Ba-Wü.: LLM Schwäb. Gmünd; für NRW: LEJ

## Erzeugerpreise für Nutzkälber ab Hof



1. u. 2. Qualität, zur Bullen- bzw. Kälbermast geeignet; Alter ab 14 Tage; ca. 40 bis 60 kg LG in Eur/St.; inkl. MwSt., nach allen Vermarktungsabzügen

| Region                | Hessen          |              |           |       | Rheinland-Pfalz |              |           |       |
|-----------------------|-----------------|--------------|-----------|-------|-----------------|--------------|-----------|-------|
|                       | Stk.            | Preis-spanne | Ø-Preis   |       | Stk.            | Preis-spanne | Ø-Preis   |       |
|                       | 02.06.-08.06.08 |              |           |       | 09.06.-15.06.08 |              |           |       |
|                       |                 |              | akt.Woche | Vorw. |                 |              | akt.Woche | Vorw. |
| <b>Bullenkälber</b>   |                 |              |           |       |                 |              |           |       |
| Holstein sbt.         | 0               | 55-130       | 117       | 105   | 294             | 80-150       | 110       | 101   |
| Holstein rbt.         | 33              | 94-135       | 119       | 109   | 57              | 90-150       | 118       | 110   |
| Kreuzungen            | 7               | 183-200      | 193       | 193   | 38              | 130-380      | 209       | 201   |
| Fleckvieh             | 8               | 199-277      | 238       | 244   | 3               | 150-170      | 157       | 200   |
| <b>Mutterkälber</b>   |                 |              |           |       |                 |              |           |       |
| Holstein              | 25              | 44-54        | 45        | 45    | 5               | 20-60        | 44        | 40    |
| Kreuzungen            | 4               | 116-130      | 123       | 108   | 22              | 70-300       | 136       | 117   |
| <b>3. Qualität BK</b> | -               | -            | -         | -     | 6               | 30-80        | 55        | 88    |

Quelle: LLH Kassel, LWK RLP, Bad Kreuznach

Erzeugerpreise für Fleckviehkälber; bis 100 kg LG, ab Hof, in Eur je kg LG, o. MwSt.

| Zeitraum:           |  | 02.06.-08.06.08              |                   |              |  |
|---------------------|--|------------------------------|-------------------|--------------|--|
|                     |  | (Veränderungen zur Vorwoche) |                   |              |  |
| Region              |  | Bayern                       | Baden-Württemberg | Südbaden     |  |
| <b>Bullenkälber</b> |  | 4,13 (+0,19)                 | 4,18 (+0,01)      | 3,92 (-0,19) |  |
| <b>Mutterkälber</b> |  | 2,53 (+0,03)                 | 2,64 (-0,02)      | 2,40 (-0,02) |  |

Quelle: ZMP Bonn

## Aktuelle Schlachtstättenpreise



Preise für Schlachtrinderhälften, in Eur/kg SG, frei Schlachtstätte, o. MwSt.

| Tierart / HdKl. | 10.06.2008 | Vorwoche  |
|-----------------|------------|-----------|
| Jungbullen R3   | 2,90-3,02  | 2,90-3,02 |
| Kühe O3         | 2,50-2,70  | 2,50-2,70 |
| Färsen O3       | 2,40-2,70  | 2,40-2,70 |

Umfrage d. LWK RLP in Schlachtst. aus RLP

## Lammfleisch Südwest



Amtliche Preisfeststellung (4.DVO) in Ba-Wü, Hessen, NRW u. RLP, in Eur/kg, ohne MwSt, für die Woche vom: 02.06.-08.06.08

Nach Schlachtgewicht pauschal abgerechnet

|               | Stück | SG kg/Tier | Spanne    | Ø-Preis     |
|---------------|-------|------------|-----------|-------------|
| <b>Lämmer</b> | 345   | 19,40      | 4,07-4,30 | <b>4,18</b> |

Nach Lebendgewicht pauschal abgerechnet

|               | Stück | LG kg/Tier | Spanne | Ø-Preis |
|---------------|-------|------------|--------|---------|
| <b>Lämmer</b> | -     | -          | -      | -       |

Schafe: Preise für April 2008: 0,5230 EUR/kg

Quelle: LLM Schw.-Gmünd, ADD Trier, LANUV

Düsseldorf, RP'en Stuttgart und Gießen

## Schlachtlämmerpreise



In Eur kg/LG, incl. 10,7 % MwSt (LG abzgl. 5 % Nüchterung) 09.06.-15.06.08

|                                 |           |
|---------------------------------|-----------|
| Klasse 1 jung, vollfleischig :  | 1,80-2,00 |
| Klasse 2 jung, fleischig :      | 1,55-1,75 |
| Klasse 3 abfallende Qualitäten: | 0,70-1,50 |

**Tendenz: stabiles Preisgefüge**

Quelle: EZG Weideland w.V., Bitburg, Tel.: 06561/60270

## Pferdemarkt Hamm



Vom 11.06.2008; Auftrieb: 118 Pferde;

Schlachtpferdepreise in Eur / kg LG; o. MwSt

|                          |           |
|--------------------------|-----------|
| 1. Qualität              | 0,60      |
| vollfleischiges Warmblut | 0,40-0,55 |
| geringfleischige Pferde  | 0,20-0,35 |

Marktverlauf: ruhig, Preise stabil

**Nächster Pferdemarkt:** 25.06.2008

Quelle: LWK NRW

## Auktionstermine



| Zuchtvieh |          | Fleischrinder |          |
|-----------|----------|---------------|----------|
| Alsfeld:  | 09.07.08 | Krefeld:      | 22.10.08 |
| Bitburg:  | 07.08.08 | Meschede:     | 09.11.08 |
| Alsfeld:  | 13.08.08 | Meschede:     | 06.12.08 |
| Alsfeld:  | 10.09.08 | Alsfeld:      | 10.12.08 |

| Kälber      |          | Absetzer  |          |
|-------------|----------|-----------|----------|
| Alsfeld:    | 07.07.08 | Krefeld:  | 20.08.08 |
| Biebesheim: | 16.07.08 | Alsfeld:  | 17.09.08 |
| Bitburg:    | 17.07.08 | Krefeld:  | 17.09.08 |
| Alsfeld:    | 11.08.08 | Meschede: | 02.10.08 |

| Zuchtschweine |                              |
|---------------|------------------------------|
| Limburg:      | 16.07.08   Limburg: 17.09.08 |

| Ferkel   |                              |
|----------|------------------------------|
| Limburg: | 02.07.08   Limburg: 23.07.08 |

| Schafe    |                              |
|-----------|------------------------------|
| Ilshofen: | 09.08.08   Neuwied: 16.08.08 |

## Erzeugerpreise für Schlachtschweine frei Schlachtstätte



| Amtl. Preisfeststellung (4. DVO, nach SG (80-110 kg) u. Handelsklassen) o. MwSt. |                 |             |             |             |             |             |
|--|-----------------|-------------|-------------|-------------|-------------|-------------|
| Zeitraum:  | 02.06.-08.06.08 | M1          | E           | U           | E-P         | E-P Vorw.   |
| <b>Baden-Württemberg</b>   |                 |             |             |             |             |             |
| (30 Betriebe, 50.836 Stück)  | 1,00-1,33       | 1,65-1,88   | 1,46-1,87   | -           | -           | -           |
| gewogener Ø-Preis (Eur/kg)   | <b>1,20</b>     | <b>1,72</b> | <b>1,60</b> | <b>1,70</b> | <b>1,63</b> | <b>1,63</b> |
| Muskelfleisch-Anteil in Prozent  | -               | 59,60       | 53,00       | 58,30       | 58,60       | 58,60       |
| <b>Rheinland-Pfalz</b>   |                 |             |             |             |             |             |
| (8 Betriebe, 17.169 Stück)   | 0,90-1,20       | 1,55-1,80   | 1,35-1,76   | -           | -           | -           |
| gewogener Ø-Preis (Eur/kg)   | <b>1,16</b>     | <b>1,72</b> | <b>1,60</b> | <b>1,67</b> | <b>1,60</b> | <b>1,60</b> |
| Klassen-Anteil in Prozent  | 0,42            | 61,75       | 25,91       | -           | -           | -           |
| Muskelfleisch-Anteil in Prozent  | -               | 58,39       | 53,22       | 56,23       | 56,05       | 56,05       |
| <b>Nordrhein-Westfalen (Süd)</b>   |                 |             |             |             |             |             |
| (8 Betriebe, 27.230 Stück)   | -               | 1,72-1,74   | 1,58-1,62   | -           | -           | -           |
| gewogener Ø-Preis (Eur/kg)   | -               | <b>1,73</b> | <b>1,60</b> | <b>1,69</b> | <b>1,64</b> | <b>1,64</b> |
| Muskelfleisch-Anteil in Prozent  | -               | 58,60       | 53,10       | 57,10       | 56,90       | 56,90       |
| <b>Hessen</b>  |                 |             |             |             |             |             |
| (19 Betriebe, 4.801 Stück)   | 1,15-1,25       | 1,64-1,82   | 1,45-1,65   | -           | -           | -           |
| gewogener Ø-Preis (Eur/kg)   | <b>1,20</b>     | <b>1,75</b> | <b>1,59</b> | <b>1,70</b> | <b>1,64</b> | <b>1,64</b> |
| Klassen-Anteil in Prozent  | 0,98            | 66,76       | 18,93       | 89,44       | 90,89       | 90,89       |
| Muskelfleisch-Anteil in Prozent  | -               | 58,79       | 53,12       | 57,14       | 57,02       | 57,02       |
| <b>Thüringen</b>   |                 |             |             |             |             |             |
| (6 Betriebe, 23.186 Stück)   | 1,19-1,23       | 1,70-1,73   | 1,59-1,64   | -           | -           | -           |
| gewogener Ø-Preis (Eur/kg)   | <b>1,21</b>     | <b>1,72</b> | <b>1,62</b> | <b>1,68</b> | <b>1,62</b> | <b>1,62</b> |
| Muskelfleisch-Anteil in Prozent  | -               | 58,00       | 53,10       | 56,10       | 56,30       | 56,30       |

Quellen: für RLP: ADD Trier; für Hessen: RP Gießen; für sonstige: zuständige Stellen d. Länder

## Aktuelle Schlachtstättenpreise



| Basis-Preis f. Schlachtschweine, 56 % MFA<br>(in Eur/kg/SG), frei Schlachtstätte |                       |                         |
|--|-----------------------|-------------------------|
| 1. Umfrage in Schlachtstätten<br>aus RLP vom: <b>10.06.2008</b>                  |                       |                         |
| <b>Spanne:</b>   | <b>1,66-1,72</b>      | <b>Vorw.: 1,66-1,72</b> |
| 2. Umfrage LLH bei Kurhessischen<br>Genossenschaften vom: <b>09.06.2008</b>      |                       |                         |
| <b>Spanne:</b>   | <b>1,67-1,70</b>      | <b>Vorw.: 1,67-1,70</b> |
| <b>ISN Notierung</b>   |                       |                         |
| <b>30.05.-05.06.08</b>   | <b>ISN: 1,69-1,72</b> | <b>Median: 1,70</b>     |
| <b>06.06.2008</b>  | <b>ISW: 1,70-1,70</b> | <b>Median: 1,70</b>     |
| Quelle: ISN Tel.: 09 00 / 19 00 929  |                       |                         |

## Preisempf. für Schlachtschweine



| "Vereinigungspreis der Erzeugergemeinschaften"<br>56 % MFA, Euro-Referenzmaske, frei Schlachtst.<br>ohne QS-Aufschlag, in Eur/kg/SG, ohne MwSt. |   |
|---|---|
| <b>Wochenpreis v. 06.06.08</b> (gültig 06.06.-12.06.08)   | <b>Median 1,70</b> (Vw.: 1,70) <b>Spanne: 1,70-1,70</b> |
| Vermarktungsmenge: 197.200 (z. Vw.: + 5.200)  |   |
| Wochenpreis Sauen, M1: <b>1,19</b>  |   |
| Quelle: LWK Nieders. Tel.: 09001/190-244, 69 ct/M.  |   |

## Ab Hof Preise für Schweine



| RLP-Erzeuger-Metzger-Direktverk.; <b>Metzgerqualität</b><br>(Ø ca. 58-60% MFA; in Eur/kg, o.MwSt) |                        |
|---|------------------------|
| Schlachtzeitraum vom  | <b>02.06.-08.06.08</b> |
| Gemeldete Tiere: 845; Preis / kg LG   | <b>1,48</b>            |
| umg. auf SG (79 % Ausschl.):  | <b>1,87</b>            |
| Empfehlung der EZG'en aus RLP f.d. Woche vom<br><b>09.06.-15.06.08</b> <b>1,50 kg LG</b>          |                        |
| Quelle: LWK RLP, Bad Kreuznach <b>1,90 kg SG</b>  |                        |

## Ferkelpreise Hessen



| Ab-Hof-Preise für Standard-Qualitätsferkel<br>(Basis: 28kg), Eur/Tier, o. MwSt., o. Aufschläge für<br>Impfungen und Direktgeschäfte, inkl. aller Qualitäts-<br>zuschläge, nach Abzug aller Vermarktungskosten |                    |                        |
|---|--------------------|------------------------|
| <b>Zeitraum: 02.06.-08.06.08</b>  |                    |                        |
| <b>Anzahl: 7.506</b>  | <b>Preisspanne</b> | <b>Ø-Preis (Vorw.)</b> |
| <b>Grundpreis<sup>1)</sup></b>  | 35,00-43,00        | <b>36,84 (35,87)</b>   |
| <b>50er Gruppe<sup>2)</sup></b>   | 43,00-50,00        | <b>48,01 (46,34)</b>   |
| <b>100er Gruppe<sup>2)</sup></b>  | 48,00-54,00        | <b>50,22 (49,17)</b>   |
| Zuschlag bis 30 kg LG   | 1,00-1,30          |                        |
| Zuschlag > 30 kg LG   | 0,40-0,51          |                        |
| <sup>1)</sup> Ferkel o. Zu-/Abschläge, u.a. für Mengen  |                    |                        |
| <sup>2)</sup> mit einheitl. Genetik u. Gewicht Quelle: LLH  |                    |                        |

## Ferkel Baden-Württemberg



| Region   | Erzielte Ø-Preise<br>der Vorwoche 1) | Notierung<br><b>09.06.2008</b> |
|--|--------------------------------------|--------------------------------|
| Hohenlohe<br>und Ober-<br>schwaben   | in Eur / St.<br>Spanne   Ø           | Tendenz<br>Folgewoche          |
| <b>100 Gruppe 2)</b>   | 39,00-46,00                          | <b>41,40</b> ± 0,00            |
| 1) gew. Ø-Preise, 25kg-Ferkel, ohne Mykoplasmen-<br>Impfung und ohne MwSt.   |                                      |                                |
| 2) Ferkel-Gruppe ca. 100 Tiere, einheitlicher Ge-<br>netik und Gewicht, mit QS-Status, frei Vermarkter<br>Mehrgewicht: + 1,00 EUR/kg |                                      |                                |
| LLM Schwäbisch-Gmünd, Info: 0900/1810800   |                                      |                                |

## Ferkelpreise Rheinland-Pfalz / Saarland



| 1. Basispreise ab Hof (o. MwSt.) für Standard-Qualitätsferkel der EZ-Ringe; Ø-Gruppen-Größe:<br>Ringf.: 30 Stk., Aufzuchtferkel: ab 60 F./Partie; z.T. als Poolpreis; ohne Abzüge für Klein- u. Zu-<br>schläge für Großgruppen; ohne Kosten für Transport u. Impfungen; mit Qualitätszuschlag<br>"Aufzuchtstall" für den Zeitraum vom: <b>09.06.-15.06.08</b> |                  |  |   |  |
|---|------------------|--|---|--|
| Die Zu- u. Abschläge für abweichende Mengen u. Qualitäten bei R-Ferkeln sind frei vereinbar!  |                  |  |   |  |
| Basis   | kg               | Grundpreis bzw.<br>Spanne (Eur/St.)        | ± Preisveränderung<br>zur Vorw. (Eur/St.) | Zu-/Abschläge (Eur/kg) für<br>Mehrgewicht   Mindergew. |
| Qualitätsring<br>ferkel (R)   | 25               | <b>44,00</b>                               | <b>± 0,00</b>                             | bis 30 kg 1,30<br>bis 35 kg 0,65   1,00<br>-           |
| Aufzucht-<br>ferkel (A)   | 8                | 24,30 bis 30,40                            | ± 0,00 -- + 0,12                          | 0,50-1,00   0,50-1,00                                  |
|   | 30               | 48,30 bis 53,40                            | ± 0,00                                    | 0,50-0,70   0,70-1,00                                  |
| 2. Verkaufspreismeldungen der Erzeugerringe aus der Vorwoche, vom <b>02.06.-08.06.08</b>  |                  |  |   |  |
| Basis<br>(kg)   | Anzahl<br>Ferkel | Preis/Ferkel (Eur/St.)<br>Spanne   Ø-Preis | ± Preisveränderung<br>zur Vorw. (Eur/St.) | Zu-/Abschläge (Eur/kg) für<br>Mehrgew.   Mindergew.    |
| (R) 25  | 1.957            | <b>43,00-50,25</b>   <b>45,57</b>          | + 0,27                                    | bis 1,30   bis 1,00                                    |
| (A) 8   | 2.499            | 24,30-30,28   25,37                        | + 0,45                                    | 0,50-1,00   0,50-1,00                                  |
| (A) 30  | 3.681            | 48,30-54,75   49,50                        | + 1,11                                    | 0,50-0,70   0,70-1,00                                  |
| <b>Zuschläge: Bei Kleingruppen, bis 60 Ferkel/Partie, wurden teils Abzüge bis 2,00 Eur/Tier, bei<br/>Großgruppen, ab 100 bzw. 160 Tiere, Zuschläge von bis zu 4,00 Eur/Tier, vor MwSt., berechnet.</b>  |                  |  |   |  |
| <b>Herkünfte: Zwei-/Dreirassenkreuzungen, Hybriden, Systemferkel</b> Quelle: LWK RLP, KH  |                  |  |   |  |

## Ferkelpreise aus Nordwestdeutschland

| Ab-Hof-Preise f. Quali.-Ferkel, <b>100er-Gr.</b> o.MwSt, o.Aufschl. f.Toppogenetik u.evtl. Imp fzuschl.  |                     |              |               |                   |
|--|---------------------|--------------|---------------|-------------------|
| Zeitraum   | Erzeugungsregion    |              |               |                   |
|  | Nordrhein-Westfalen |              | Niedersachsen |                   |
| Datenquelle*:  | VHB/EZG             | EZG          | VHB/EZG       | EZG               |
| Basisgewicht:  | 25 kg               | 25 kg        | 25 kg         | 8 kg/Systemferkel |
| eingekaufte Menge in St.   | 62.213              | 34.869       | 89.976        | 16.441            |
| Ø-Preis in Eur / St.   | <b>46,25</b>        | <b>48,00</b> | <b>44,00</b>  | <b>28,70</b>      |
| Veränderung z. Vorwoche  | + 1,50              | + 1,00       | + 1,00        | + 0,90            |
| Preisspanne Eur / St.  | 42,50-51,00         | -            | 40,00-55,50   | 27,00-37,80       |
| Trend / Vorwoche (Eur / St.)   | -                   | + 1,00       | ± 0,00        | -                 |
| *VHB: Genossenschaftl. u. priv. Viehhandelsbetriebe; EZG = Erzeugergemeinschaft f. Ferkel. Preise= Grund-<br>preise für Qualitätsferkel mit QS-Standard u. definierter Genetik. Der Ø-Preis wird als Median ermittelt.<br>Zuschläge für Impfungen sind nicht enthalten. Für kleinere Partien werden in der Regel Preisabschläge,<br>für größere Partien Preisaufschläge vereinbart. Gewichtsabweichungen von der Basis 25 kg werden mit bis<br>zu 1 Eur / kg verrechnet. |                     |              |               |                   |
| Quellen: Landwirtschaftskammern Nordrhein-Westfalen und Niedersachsen  |                     |              |               |                   |

gültig vom 11.06.08 bis 18.06.08

## Futtermittel



Abgabepreise des Handels an die Landwirtschaft, in Eur/t, frei Hof/Silo (lose, ab 3 t), bzw. ab Lager (gesackt), ohne MwSt., Spannenpreise. \* = Einzelmeldung

| Erfassungszeitraum: <b>Mai 2008</b>                   |   | x = lose (> 3 t)  |                   | o = gesackt |  |
|---|---|-------------------|-------------------|-------------|--|
|   |   | Rheinland - Pfalz |                   | Hessen      |  |
| MAT, ohne Magermilchpulveranteil                      | o | 1.250,00-1.650,00 | 1.147,70-1.563,00 |             |  |
| MAT, Magermilchpulverant. > 35 %                      | o | 1.545,00-2.118,00 | 1.195,00-2.100,00 |             |  |
| Ergänzfutter für Aufzuchtälber, 18% RP                | x | 280,00-323,00     | 256,80-335,00     |             |  |
| Milchleistungsfutter 14/15 - III                      | x | 245,00-285,00     | 244,00-274,00     |             |  |
| Milchleistungsfutter 18 - III                         | x | 246,00-290,00     | 242,50-274,00     |             |  |
| Ferkelaufzucht, 13,2-13,6 MJ/kg                       | x | 340,00-385,00     | 297,50-454,50     |             |  |
| Sauenfutter, 13,0 MJ/kg                               | x | 297,50-332,00     | -                 |             |  |
| Schweinemastfutter                                    |   |                   |                   |             |  |
| Vormast, 1,0-1,15% Lysin, >13,2MJ/kg                  | x | 286,00-335,00     | 310,00-332,50     |             |  |
| Endmast, 0,9-1,0% Lysin, >12,6MJ/kg                   | x | 274,50-322,00     | 275,00-320,00     |             |  |
| Ergänzungsfutter Mastschw., 12,6 MJ/kg;               | x | 320,00-415,00     | 325,00-437,00     |             |  |
| 28% Rohprotein  | o | 455,00-415,00     | -                 |             |  |
| Legehennenalleinfutter, 11,4 MJ/kg,                   | x | 275,00-365,00     | 318,00-345,00     |             |  |
| 0,38 % Methionin                                      | o | 480,00-540,00     | -                 |             |  |
| Broileralleinfutter, 13,4 MJ/kg                       | x | 326,00-363,50     | -                 |             |  |
| Putenalleinfutter., Phase 6, 11,5 MJ/kg               | x | 315,00-380,00     | -                 |             |  |
| Sojaschrot, 43-44% Rohprotein                         | x | 355,00-400,00     | 365,00-390,00     |             |  |
|   | o | 440,00-510,00     | -                 |             |  |
| Rapsschrot, ca. 34 % Rohprotein                       | x | 230,00-265,00     | 228,00-263,00     |             |  |
| Weizenkleie (Normtyp)                                 | o | 210,00-409,00     | -                 |             |  |
| Melasseschnitzel, gepresst                            | x | 226,50-267,50     | -                 |             |  |
| Alleinfutter f. Mastschafflämmer                      | o | 388,00-448,00     | -                 |             |  |
| Ergänzungsfutter für Zuchtschafe                      | x | 240,00-310,00     | -                 |             |  |
| <b>Raufutter</b>                                      |   |                   |                   |             |  |
| Einkaufspreise des Handels, ab Hof, in Eur/t, o.MwSt. |   |                   |                   |             |  |
| Heu, kleine HD-Ballen, 1. Schnitt                     |   | 120,00-130,00     | 128,00-145,00     |             |  |
| Heu, Rundballen, 1. Schnitt                           |   | 70,00-110,00      | 75,00-100,00      |             |  |
| Heu, Quaderballen, 1. Schnitt                         |   | 100,00-110,00     | 80,00-110,00      |             |  |
| Stroh, kleine HD-Ballen                               |   | -                 | -                 |             |  |
| Stroh, Rundballen                                     |   | 60,00-100,00      | 70,00-80,00       |             |  |
| Stroh, Quaderballen                                   |   | 80,00-110,00      | 70,00-90,00       |             |  |

Quelle: Landwirtschaftskammer RLP und LLH Kassel

## Eierpreise



| Erzeugerpreise für Güteklasse A, lose, in Cent / St.   |             |         |                 |         | Eiernotierung Südwest vom |                 |                 |
|--|-------------|---------|-----------------|---------|---------------------------|-----------------|-----------------|
| Rheinland - Pfalz vom:                                 |             |         | Hessen von :    |         | 6. Juni 2008              |                 |                 |
| 09.06.-15.06.08  |             |         | 02.06.-08.06.08 |         | Großhandelsabgabepreise   |                 |                 |
| Gew.-Kl.   | Spanne      | Ø-Preis | Spanne          | Ø-Preis | an den LEH, ohne MwSt und |                 |                 |
| aus Käfighaltung, an Handel u. Großverbraucher,        |             |         |                 |         | ohne KVP, Eur/100 Stück   |                 |                 |
| frei Empf., von 1 bis 15 Kisten à 360 Stück, o. MwSt.  |             |         |                 |         | weißschalig               |                 |                 |
|  |             |         |                 |         | Gewichts-                 | Eur/100 St.     | Eur/100 St.     |
| XL   | 10,90-14,80 | 12,71   | 12,40-14,10     | 13,33   | klasse                    | <b>03.06.08</b> | <b>27.05.08</b> |
| L  | 6,60-10,00  | 8,86    | 8,00-12,10      | 10,25   | XL                        | 12,00           | 12,00           |
| M  | 5,88-8,60   | 7,96    | 7,40-11,10      | 8,96    | L                         | 9,50            | 9,50            |
| S  | 5,75-7,90   | 7,25    | 7,30-10,45      | 8,89    | M                         | 9,00            | 9,00            |
| aus Käfighaltung, an Endverbraucher, lose, inkl. MwSt  |             |         |                 |         | S                         | 7,50            | 7,50            |
| XL   | 16,00-22,00 | 19,00   | 17,90-18,00     | 18,00   | Tendenz                   | freundlich      | abgeschw.       |
| L  | 15,00-19,00 | 17,00   | 11,00-17,00     | 15,00   | braunschalig              |                 |                 |
| M  | 11,00-18,00 | 14,00   | 9,50-16,00      | 14,00   | Gewichts-                 | Eur/100 St.     | Eur/100 St.     |
| S  | 8,00-14,00  | 11,00   | -               | -       | klasse                    | <b>03.06.08</b> | <b>27.05.08</b> |
| aus Bodenhaltung, an Endverbraucher, lose, inkl. MwSt. |             |         |                 |         | XL                        | 12,00           | 12,00           |
| XL   | 17,00-31,00 | 21,70   | 18,00-24,00     | 21,00   | L                         | 9,50            | 9,50            |
| L  | 16,00-21,00 | 18,80   | 17,00-22,00     | 19,00   | M                         | 9,00            | 9,00            |
| M  | 14,00-19,00 | 16,40   | 15,00-20,00     | 17,00   | S                         | 7,50            | 7,50            |
| S  | 12,00-15,00 | 13,15   | 10,00-15,00     | 13,00   | Tendenz                   | freundlich      | abgeschw.       |
| Quelle: Landwirtschaftskammer RLP; LLH                 |             |         |                 |         | Quelle: Warenbörsen       |                 |                 |
| Ladenpreise Kl. M in Eur/10 St., inkl. MwSt.           |             |         |                 |         | Stuttgart / Mannheim      |                 |                 |
| Käfigh.  | 0,79-1,09   | 0,86    | 0,79-1,19       | 0,90    |                           |                 |                 |
| Bodenh.  | 0,98-1,82   | 1,29    | 1,19-2,19       | 1,40    |                           |                 |                 |

gültig vom 11.06.08 bis 18.06.08

## Sauen/Ferkel Südhessen



Ring-Preis im Erzeuger-Direktgeschäft in Ableitung vom Schlachtschweinepreis in Eur ohne MwSt

|   |                        |
|---|------------------------|
| Zeitraum:   | <b>16.06.-22.06.08</b> |
| <b>Ferkel</b>   |                        |
| Basis 25 kg, geimpft gg. Mykoplasmen, mit einheitl. Genetik u. Gewicht, Verkauf ab Hof, ohne Zuschläge für Mengen | <b>53,13</b>           |
| Mehrgewichtszuschlag 25-33 Eur/kg LG  | <b>1,30</b>            |
| Mehrgewichtszuschlag > 33 Eur/kg LG   | <b>0,50</b>            |
| <b>Jungsauen</b>  |                        |
| Basis mind. 95 kg LG u. 180 Lebenstage, Nettoendpreis ab Hof  | <b>272,50</b>          |

Quelle: Schweine-Kontrollring Südhessen, LLH

## Ferkel Rhön-Vogelsberg



|  |                        |
|--|------------------------|
| Ab-Hof-Preis -ohne MwSt.- der EZG "Qualitätsfleisch Rhön-Vogelsberg" für den Zeitraum: | <b>02.06.-08.06.08</b> |
| Basis 28 kg-Ferkel, Eur/St.  | <b>49,00</b>           |
| Mehrgewicht (28-30) Eur/kg LG  | <b>1,28</b>            |
| Mehrgewicht, >30 kg:   | kein Zuschlag          |

Quelle: EZG Qualitätsfleisch Rhön-Vogelsberg

## Hybrid-Jungsauen



|  |                                  |
|--|----------------------------------|
| Basispreis: 5-10 Tiere/Lieferung; frei Hof; ab 90 kg LG, ohne MwSt.;                                   | <b>Zeitraum: 02.06.-08.06.08</b> |
| <b>Spanne: 280,67-325,00 Eur / Tier</b>  |                                  |
| Jungsauenpreise: ohne Zu-/Abschläge bei abweichender Gruppengröße, Paritäten oder div. Boni-Mali-Regel |                                  |

Quelle: JSR, BHZP-RLP/Hessen, Camborough 29, Hülsenberger Zuchtschweine, TOPIGS

## Warenterminbörsen



Hannover(RMX), Schluss-Kurse **10.06.2008**  
**Schlachtschw.-Kontrakte; 8.000 ± 500 kg SG;**  
 Cash-Settlement-Abrechn. nach "Hog Index",  
 56 % ± 3 % MFA, 85-100 kg, SG/Tier

| Liefermonat | Umsatz | Eur/kg | Vorwoche |
|-------------|--------|--------|----------|
| Juni '08    | 3      | 1,670  | 1,700    |
| Juli '08    | 2      | 1,643  | 1,680    |
| Aug. '08    | 5      | 1,652  | 1,676    |
| Sept. '08   | 3      | 1,653  | 1,680    |
| Okt. '08    | 0      | 1,631  | 1,644    |
| Nov. '08    | 0      | 1,637  | 1,644    |
| Dez. '08    | 0      | 1,638  | 1,649    |
| Jan. '09    | 0      | 1,575  | 1,600    |

Hannover (RMX), Schluss-Kurse **10.06.2008**  
**Ferkel-Kontrakte; 100 St./25 kg LG; Cash-Settle.-**  
 Abrechnung auf Basis des "RMX-Piglet-Index"

| Liefermonat | Umsatz | Eur/St. | Vorwoche |
|-------------|--------|---------|----------|
| Jun. '08    | 0      | 45,10   | 47,40    |
| Juli '08    | 0      | 46,00   | 47,50    |
| Aug. '08    | 1      | 47,00   | 47,80    |
| Sept. '08   | 1      | 46,50   | 47,80    |
| Okt. '08    | 0      | 45,10   | 48,00    |
| Nov. '08    | 0      | 53,00   | 53,00    |
| Dez. '08    | 0      | 53,10   | 53,00    |
| Jan. '09    | 0      | 55,70   | 56,30    |

Quelle: RMX Hannover

## Verbraucher und Erzeugerpreise für Obst und Gemüse



|                            | Verbraucherpreise                       |  |   | Erzeugerpreise bei Versteigerungen*)                           |   |
|----------------------------|---|--|---|--|---|
|                            | ZMP RLP<br>inkl. MwSt. *)<br>10.06.2008 | ZMP Hessen<br>inkl. MwSt. *)<br>10.06.2008 | Stichprobe<br>Rheinland-Pfalz<br>inkl. MwSt. *)<br>09.06.2008 | Großmarkt<br>Pfalz / VOG<br>Weisenh.a.S./Ingelh.<br>09.06.2008 | Centralmarkt<br>Roisdorf/Straelen<br>10.06.2008 |
| <b>OBST:</b>               |   |  |   |  |   |
| Erdbeeren (kg)             | 1,84-5,60                               | 1,89-5,00                                  | 2,58-4,98   | 1,45   | 1,30-1,44                                       |
| Süßkirschen (kg)           | 4,29-8,00                               | 4,89-7,91                                  | -   | 2,50-4,50  | -   |
| Trauben blau (kg)          | 1,78-2,99                               | 1,79-2,99                                  | 2,99  | -  | -   |
| Trauben weiß (kg)          | 1,58-2,99                               | 1,69-5,18                                  | 2,49  | -  | -   |
| Tafelbirnen (kg)           | 1,33-3,58                               | 1,33-3,49                                  | 2,79-2,99   | -  | -   |
| <b>Äpfel (kg) 70-80 mm</b> |   |  |   |  |   |
| Elstar                     | 0,99-2,50                               | 0,96-2,29                                  | 2,89  | -  | -   |
| Gala                       | 1,33-1,99                               | 1,50-2,49                                  | 2,69-2,89   | -  | -   |
| Jonagold                   | 1,10-1,99                               | 1,25-2,29                                  | 2,89  | -  | -   |
| Braeburn                   | 1,23-2,99                               | 1,33-2,69                                  | 2,69-2,89   | -  | -   |
| Golden Delicious           | 1,33-1,99                               | 1,30-2,28                                  | 2,89  | -  | -   |
| <b>SPARGEL (kg):</b>       |   |  |   |  |   |
| Spargel weiß I 16/26       | 2,98-7,00                               | 2,98-6,00                                  | -   | 3,50-4,00  | 2,40-2,70                                       |
| Spargel weiß II 16/26      | -                                       | -  | -   | 2,50-3,10  | 2,00-2,20                                       |
| Grünspargel I 12/20        | -                                       | -  | -   | 4,50   | -   |
| Grünspargel I 10/12        | -                                       | -  | -   | 3,50   | -   |
| <b>GEMÜSE:</b>             |   |  |   |  |   |
| Kopfsalat (Stk)            | 0,33-0,99                               | 0,29-0,89                                  | 0,49-0,79   | 0,22   | 0,15-0,21                                       |
| Eissalat (Stk)             | 0,55-1,29                               | 0,49-0,99                                  | 0,79-0,99   | 0,50   | 0,40-0,45                                       |
| Chicoree (kg)              | -                                       | -  | 0,99-1,15   | -  | -   |
| Chinakohl (kg)             | -                                       | -  | 0,99-1,59   | 0,40   | 0,30-0,44                                       |
| Salatgurken (Stk)          | 0,29-1,20                               | 0,29-0,79                                  | 0,45-0,59   | -  | 0,38-0,45                                       |
| Zucchini (kg)              | 0,88-2,00                               | 0,89-2,01                                  | 0,99  | 0,70-0,80  | 0,83-0,87                                       |
| Strauchtomaten (kg)        | 1,17-3,33                               | 0,98-3,58                                  | 1,99-3,49   | -  | 0,80-1,38                                       |
| Paprika gem. (kg)          | 1,98-3,98                               | 1,78-3,98                                  | 1,99-2,99   | -  | -   |
| Kohlrabi (Stk)             | 0,29-0,80                               | 0,25-0,70                                  | 0,29-0,59   | 0,14   | 0,12-0,15                                       |
| Weißkohl (kg)              | -                                       | -  | 0,99-1,49   | 0,60   | 0,32-0,43                                       |
| Blumenkohl (Stk)           | 0,75-1,29                               | 0,65-1,49                                  | 0,99-1,29   | 0,55   | 0,45-0,60                                       |
| Broccoli (kg)              | 1,18-1,98                               | 1,38-3,30                                  | 0,59-0,79   | -  | 0,72-0,99                                       |
| Möhren (kg)                | 0,89-1,49                               | 0,75-2,00                                  | 0,79-1,49   | 0,42   | 0,50-0,64                                       |
| Knollensellerie (kg)       | -                                       | -  | 0,99-1,49   | 0,55   | 0,60  |
| Radieschen rot (Bd)        | 0,19-0,59                               | 0,29-0,60                                  | 0,39-0,59   | 0,16   | 0,25-0,27                                       |
| Porree (kg)                | 1,97-2,99                               | 1,85-3,01                                  | 0,99-1,99   | -  | 0,80-1,07                                       |
| Frühlingszwieb. (Bd)       | 0,29-0,59                               | 0,29-0,80                                  | -   | -  | -   |
| Zwiebeln (kg)              | 0,96-1,80                               | 0,99-1,49                                  | 0,99-1,19   | 0,27   | -   |
| Champignons w. (kg)        | 3,58-4,23                               | 3,10-4,98                                  | 0,99-1,19   | -  | -   |
| Stangenbohnen (kg)         | -                                       | -  | 1,39-1,79   | -  | 0,80-0,81                                       |

\*) Handelskl. I., wenn nicht anders angegeben; Erzeuger-/Großhandelsabgabepreise in Eur, o. MwSt.

Quelle: LWK RLP, Bad Kreuznach, ZMP Bonn, Großmärkte in RLP u. NRW

## Ökoprodukte AB Hof



| Ab-Hof Preise an Endverbraucher in Eur /kg,<br>inkl. MwSt vom: <b>06.06.2008</b> |             |       |
|--|-------------|-------|
| Produkte   | von - bis   | Ø     |
| Bataviasalat (Stk)   | 1,20-2,120  | 1,54  |
| Eichenblattsalat (Stk)   | 1,00-2,10   | 1,53  |
| Eissalat (Stk)   | 1,15-2,10   | 1,60  |
| Kopfsalat (Stk)  | 0,99-1,90   | 1,51  |
| Salatgurken (Stk)  | 1,20-2,25   | 1,69  |
| Kohlrabi (Stk)   | 0,80-1,50   | 1,24  |
| Spinat gew. (kg)   | 3,00-5,99   | 4,55  |
| Rocula-lose (kg)   | 13,50-16,80 | 15,43 |
| Spargel weiß 16mm+ (kg)  | 8,00-10,90  | 9,63  |
| Lollo Rossa (Stk)  | 1,00-1,90   | 1,45  |
| Porree (kg)  | 3,50-5,69   | 4,69  |
| Fenchel (kg)   | 1,35-5,90   | 4,16  |
| Weißkohl (kg)  | 1,50-3,99   | 2,73  |
| Blumenkohl (St.)   | 1,75-2,95   | 2,55  |
| Radieschen (Bd)  | 0,80-1,70   | 1,29  |
| Broccoli (kg)  | 2,95-6,98   | 4,83  |
| Dill (Bd.)   | 0,70-1,95   | 1,33  |
| Thymian (Bd)   | 0,75-1,20   | 0,98  |
| Basilikum (Topf)   | 1,00-2,50   | 1,82  |
| Kresse (Schale)  | 0,75-0,99   | 0,88  |
| Frühkartoffeln (12,5 kg)   | 1,17-1,89   | 1,46  |
| Erdbeeren (kg)   | 6,00-7,98   | 7,15  |
| Pfefferminze (Bd)  | 0,70-1,20   | 0,96  |
| Rucola (Schale)  | 0,80-1,80   | 1,33  |

Quelle: ZMP Bonn

## Wareterminbörse



| Hannover (RMX)  |        |        |        |
|---|--------|--------|--------|
| Liefermonat   | Umsatz | Euro/t | Vorw.  |
| <b>Schlussnot für Speisekartoffeln 10.06.2008</b>   |        |        |        |
| Menge: 25 t, vorwiegend festkochende Sorten Hdkl I (Agria, Marabel, Quarta, Satina, Secura, Solara); Cash-Settlement-Abrechnung; "T able Potato-Index") |        |        |        |
| Nov. '08  | 0      | 105,00 | 105,00 |
| Apr. '09  | 0      | 151,00 | 150,00 |
| <b>Schlussnot f. Veredelungskart. 10.06.2008</b>  |        |        |        |
| Menge: 25 t, Warenkorb: Bintje, Agria u. ä. Sorten; Knollengröße 40 mm+, mit mind. 60 % > 50mm (Cash-Settlement - Abrechnung; "Potato-Index")           |        |        |        |
| Nov. '08  | 0      | 110,00 | 115,00 |
| Apr. '09  | 140    | 154,00 | 168,00 |
| -   | -      | -      | -      |

Quelle: RMX Hannover

## Speisekartoffeln



| 10.06.2008  |   | RLP-Nord    | RLP-Süd     | Hessen |
|---|---|-------------|-------------|--------|
| <b>Erzeugerpreise, Eur/dt, ohne MwSt. lose, frei Rampe, vor Abzug Sortierkosten</b> | 1 | 10,00       | -           | -      |
|   | 2 | 9,00        | -           | -      |
| <b>Direktabsatz Erzeuger-Verbraucher</b>  | 1 | 32,00-60,00 | 40,00-60,00 | -      |
| Eur/dt, inkl. MwSt., in 10 + 12,5 kg Säcken   | 2 | 30,00-50,00 | 36,00-54,00 | -      |
| <b>Direktabsatz Erzeuger-Verbraucher</b>  | 1 | 40,00-70,00 | 60,00-72,00 | -      |
| Eur/dt, inkl. MwSt., in 5 kg Säcken   | 2 | 30,00-60,00 | 58,00-60,00 | -      |
| <b>Großhandelsabgabepreise</b>  |   |             |             |        |
| Eur/dt, ohne MwSt., mit Sack,   | 1 | 21,00-26,00 | -           | -      |
| Mindestabgabe eine Palette  | 2 | 18,00-24,00 | -           | -      |
| <b>Kleinverkaufspreise LEH, Discounter</b>  | 1 | 70,00-80,00 | -           | -      |
| Eur/dt, inkl. MwSt. in 2 bis 5 kg-Netzen  | 2 | 35,00-70,00 | -           | -      |

1 = festkochende Sorten, 2 = vorw. festkochende Sorten

Quelle: LWK RLP; LLH Kassel

## Bundesweite Preisinfos



|   |                 |
|---|-----------------|
| Per Anrufbeantworter (0,69 Eur / Min.)  |                 |
| <b>Info Eierpreise:</b>                 | (0900)11904 -13 |
| <b>Info Schlachtschweine/ZMP-Preis:</b> | -10             |
| <b>Info 4.DVO Schweine/Rinder:</b>      | -11             |
| <b>Info Getreide, Ölsaaten:</b>         | -12             |
| <b>Info Obst / Gemüse:</b>              | -14             |
| <b>ZMP Bonn</b>                         |                 |