



Aktuelles Markttelegramm



Tierische Erzeugnisse

- Schlachtrinder** Fortgesetzt gespaltener Rindfleischmarkt. Edelteile im In- und Ausland gesucht und teuer, auch südamerikanische Ware nur knapp verfügbar. Keulen und Vorderviertel von Jungbullen stark vernachlässigt, Kuhfleisch dagegen weiter gesucht. Regional übersteigt das Jungbullenangebot die Nachfrage, Preise bestenfalls behauptend. Kühe, Färsen und Schlachtkälber mit festen Notierungen.
- Schlachtschweine** Einer regen Nachfrage der Schlachtstätten steht ein nur knapp bedarfsdeckendes Angebot gegenüber. Die zuletzt deutlich heraufgesetzten Basispreise finden damit ihre Bestätigung; Tendenz weiterhin freundlich.
- Ferkel** Eine mittlere Nachfrage trifft auf ein gut ausreichendes Angebot. Infolge der freundlicheren Perspektiven am Schlachtschweinemarkt, tendieren die Ferkelpreise, regional als auch überregional, fest bis ansteigend.
- Nutzkälber** Das zahlenmäßig weniger umfangreiche Nutzkälberangebot trifft zurzeit auf eine belebtere Nachfrage. Die Preise können sich über alle Qualitätsstufen weiter festigen.
- Eier/ Geflügel** Gut ausgeglichener Eiermarkt. Einer belebteren Nachfrage steht weiterhin ein bedarfsdeckendes Angebot gegenüber, Preise überwiegend stabil bis geringfügig fester. Puten und Hähnchen stetig nachgefragt; Preise auf bisherigem Niveau stabil. Schlachthennen umfangreich angeboten, Preise wiederholt nachgebend.

Pflanzliche Erzeugnisse und Futtermittel

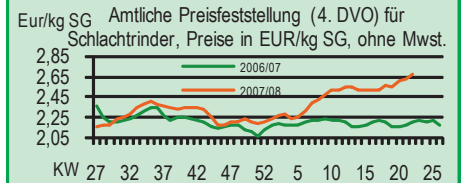
- Getreide und Ölsaaten** Lustloser Brot- und Futtergetreidemarkt. Kaum nennenswerte Umsätze, nur geringe Preisveränderungen gegenüber der Vorwoche. Erzeugerpreise für sofortige Lieferungen stehen zumeist unter Druck. Mit belebenden Impulsen wird bis zur neuen Ernte kaum zu rechnen sein. Entsprechend den Kursschwankungen an den Warenterminmärkten finden Preiskorrekturen am Markt für Ölsaaten statt, zurzeit tendieren die Preise für neuemigen Raps wieder schwächer. Nach den Niederschlägen in der 23. KW präsentieren sich die Feldbestände in überwiegend gutem Zustand, gelegentlich wird von einer geringen Bestockung bei den Sommerungen berichtet.
- Futtermittel** Forderungen für Mischfuttermittel überwiegend stabil, teils auch rückläufig. Ausgeglichener Markt für Mühlennachprodukte; für sofort verfügbare Ware wurden zuletzt die unteren Preisspannen leicht angehoben. Raps- und Sojaschrotkurse weiter im Sog der „US-Wettermärkte“ labil, zurzeit eher rückläufig. Die Heuernte dürfte bei günstigen Witterungsbedingungen und guten Ernteprognosen unmittelbar bevorstehen. Notierungen für altemtiges Heu verharren auf dem Niveau der Vorwochen.
- Kartoffeln** Reifefördernde Maßnahmen bei Frühkartoffeln durchgeführt, so dass voraussichtlich ab Mitte des Monats festschalige Ware in den Handel kommen wird. Außer in der Direktvermarktung bisher nur geringer Verkaufsumfang als Sackware und für „Pellissimo-Kartoffeln“. Neben Frühkartoffeln auch noch Restmengen aus Vorjahresernte in LEH und Ab-Hof-Verkauf.

Quelle: LWK RLP, ZMP Bonn, ED

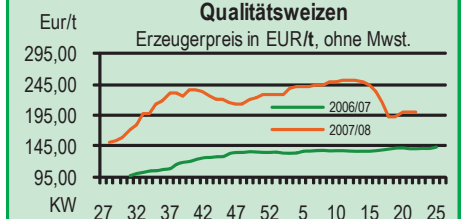
Blick in den Markt



Schlachtkühe O3



Qualitätsweizen



Warenterminbörsen



Hannover (RMX)

Liefermon.	Umsatz	Euro/t	Vorwoche
Schlussnotierungen für Brotweizen 03.06.2008			
Menge: 50 t; 76 kg/hl, 11 % Prot., 220s. Fallz., 15 % H ₂ O, Lieferorte: u.a. fob/fca.: Rhein, Main, u.a.			
Aug. '08	0	193,80	193,50
Nov. '08	3	198,30	193,00
Jan. '09	0	197,30	194,00
Mrz. '09	0	199,00	200,00
Mai '09	0	200,00	202,00

Schlussnotierungen für Braugerste 03.06.2008			
Menge: 50 t; max. 11,5 % Protein, ≥ 90 % Vollkorn, > 95 % Keimenergie, ≥ 93 % sortenrein; div. Sorten u.a. Braemer, Lieferorte: u.a. fca/fob Oberrhein/Mo.			
Juni '08	-	-	-

Euronext Paris

Schlussnotierungen für Exportweizen 03.06.2008			
Menge: 50 t; 76 kg/hl, intervent.-fähig; L.-ort Rouen			
Aug. '08	24	183,75	184,50
Nov. '08	2.154	186,00	185,75
Jan. '09	162	186,75	186,50
Mrz. '09	122	186,75	187,00
Mai '09	7	188,50	189,50
Aug. '09	0	190,00	189,25

Schlussnotierungen für Raps 03.06.2008			
Menge: 50 t; diverse Lieferorte in Deutschl./Frankr.			
Aug. '08	494	433,75	455,00
Nov. '08	283	440,00	460,50
Feb. '09	43	444,75	465,00
Mai '09	0	449,25	467,50
Aug. '09	1	419,25	432,50
Nov. '09	0	423,25	435,75

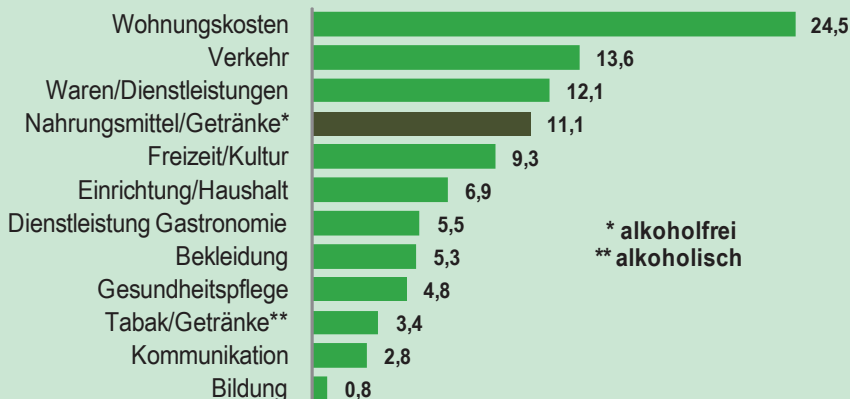
Schlussnotierungen für Mais 03.06.2008			
Menge: 50 t; 15 % H ₂ O, 4 % Bruchkör./Lief. Atlantic			
Juni '08	423	183,25	192,50
Aug. '08	233	186,50	193,50
Nov. '08	34	186,00	190,50

Quelle: RMX Hannover; Euronext

Aktuelle Marktgrafik



Konsumausgaben 2007 in Deutschland Anteil an den Ausgaben der privaten Haushalte in %



Quelle: ZMP nach Stat. Bundesamt; Grafik: LWK RLP

Erzeugerpreise für Getreide, Ölfrüchte und Körnerleguminosen

Basispreise des Agrarhandels, frei Erfasser, für Standardqualität, in Eur / t, ohne MwSt.							Streckengeschäfte		
Erfassungsdatum:	Hessen			Rheinland-Pfalz			Hessen	RLP	
03.06.2008	Spanne	Landes-Ø	Vorwoche	Spanne	Landes-Ø	Vorwoche	Ab-Hof Ø	Ab-Hof Ø	Franko Ø
* = Einzelpreis									
Qualitätsweizen (A)	195,00-220,00	204,55	204,90	185,00-200,00	191,90	203,15	214,35	194,20	197,15
Brotweizen (B)	190,00-215,00	195,80	196,70	175,00-192,00	186,65	194,40	205,80	189,25	192,80
Mahl- bzw. Brotroggen, FZ>120	175,00-210,00	188,75	189,25	165,00-170,00	168,75	183,70	196,00	170,45	172,75
Sommerbraugerste (freie Ware)	230,00-245,00	239,50	243,75	215,00-230,00	228,75	231,20	-	231,45	234,00
Sommerbraugerste E '08	-	-	-	225,00-240,00	234,55	234,65	-	237,00	240,00
Futtergerste >62 kg/hl	170,00-195,00	180,00	179,25	160,00-185,00	175,20	178,10	186,65	178,60	181,90
Futterweizen	180,00-190,00	186,90	188,50	165,00-190,00	182,10	192,85	197,10	185,65	188,75
Futterhafer	170,00-185,00	176,35	179,55	-	-	179,90	-	-	-
Triticale	170,00-185,00	179,40	179,60	-	-	179,85	183,60	-	-
Körnermais	-	-	-	-	-	180,00	-	-	-
W.-Raps food (freie Ware)	420,00-460,00	435,00	433,15	420,00-450,00	422,30	427,50	445,00	425,65	428,00
W.-Raps food E '08	400,00-445,00	419,75	423,00	400,00-430,00	418,65	423,95	431,65	-	-

Quelle: LLH, Kassel u. LWK RLP, Bad Kreuznach

Börsennotierungen für Getreide, Ölfrüchte und Körnerleguminosen



Großhandelsabgabepreise in Eur/t, o. MwSt.; überwiegend frei Fuhr/Waggon bzw. Mühle/Station bei sofortiger Lieferung;

Quelle: "Warenbörsen der angegebenen Orte" G=Geld, B=Brief, PS=Papiersack, lo=lose

Börsen	Köln	Mannheim	Würzburg	Frankfurt	Stuttgart	Paderborn
Notierungen am:	30.05.2008	02.06.2008	30.05.2008	29.05.2008	03.06.2008	02.06.2008
Brotweizen 11,5 % 220 FZ	-	205,00-210,00	185,00	205,00-210,00	212,00-216,00	-
A-Weizen > 13 / 13,5 % / 250 FZ	-	210,00-215,00	205,00-215,00	210,00-215,00	219,00-222,00	-
E-Weizen 14,5 % / 50-55 Sedi / 250-280 FZ	-	233,00-238,00	-	-	-	-
Futterweizen > 70 / 72 kg/hl	-	205,00-207,00	200,00-205,00	-	-	198,00-204,00
Brotroggen > 120 FZ	-	185,00-188,00	180,00-200,00	-	-	-
Braugerste, Inland	-	260,00-265,00	-	-	255,00-260,00	-
Futtergerste > 62 kg/hl	-	190,00-197,00	195,00-200,00	186,00-188,00	185,00-188,00	195,00-197,00
Qualitätshafer > 52/53 kg/hl	-	-	-	-	-	-
Triticale (max. 10 % Auswuchs)	-	-	190,00	-	-	-
Mais	214,00	195,00-203,00	200,00-205,00	-	-	214,00-216,00
Raps	460,00 G	428,00-429,00	430,00-435,00	469,00-471,00	424,00-425,00	458,00-460,00
Milchl.futter: Est II, 20 % RP	-	248,00-253,00	-	-	-	-
Milchl.futter: Est III, 18 % RP	-	253,00-258,00	-	-	-	-
Ferkelstarter >13,8 MJ ME/kg, 18% RP	-	368,00-373,00	-	-	-	-
Schweinemastfutter 13 MJ , 16% RP	-	278,00-283,00	-	-	-	-
Legehennenalleinfutter: 11,4 MJ	-	310,00-315,00	-	-	-	-
Sojaschrot, 43-44 % RP	303,00-330,00 B	345,00-346,00	342,00-347,00	-	341,00-343,00	326,00-328,00
Rapsschrot	184,00-229,00 B	186,00-187,00	232,00-238,00	-	-	227,00
Weizenkleie	170,00 B	145,00-148,00	145,00	140,00-145,00	136,00-139,00	168,00-170,00
Roggenkleie	-	140,00-143,00	-	-	-	-
Melasseschnitzel	184,00 B	205,00-207,00	-	-	-	-
Wiesenheu, 1. Schnitt, kl. Ballen	-	-	-	-	-	-
Wiesenheu, 1. Schnitt, Großballen	-	-	-	-	70,00-80,00	-
Weizenstroh, kleine Ballen	-	-	-	-	-	-

Die Konditionen und Paritäten der Börsen sind z. T. sehr unterschiedlich. Die Preise sind nicht unmittelbar vergleichbar.

Preistendenzen sind jedoch im zeitlichen Vergleich der jeweiligen Börsennotierungen erkennbar.

Aktuelle Preisinfos aus Rheinland-Pfalz und Hessen



Infotelefon der LWK: 0671/793-1200
 Montags 16:00 Uhr: Ringferkel, Preisempfehlung
 Schlachtschweine Nordw.-Deutschland.
 Dienstag 16:00 Uhr: Schlachtstättenpreise, Erzeuger-
 Metzger Notierungen, 4. DVO, Nutzkälber

Landwirtschaftskammer Rheinland-Pfalz
 Burgenlandstr. 7, 55543 Bad Kreuznach
 Ref. 25 Markt, 0671/793-1155
 www.lwk-rlp.de
 markt@lwk-rlp.de

Landesbetrieb Landwirtschaft Hessen
 Kölnische Str. 48-50, 34117 Kassel
 Fachgebiet 24, 0561/7299-267
 www.agrarberatung-hessen.de
 marktinfo@llh-hessen.de

gültig vom 04.06.08 bis 11.06.08

Erzeugerpreise für Rinder frei Schlachtstätte



Amtliche Preisfeststellung (4. DVO) für Schlachtrinder, Preisgebiet Rheinland-Pfalz und Hessen, Preise in Eur/kg Schlachtgewicht frei Schlachtstätte, o. MwSt. Quelle: ADD Trier

Anzahl Meldungen: 8 Stück: 1.443 Schlachtzeitraum: 26.05.-01.06.08

Kategorie	Handelsklasse	Stück	Preisspanne*	Ø-Preis	Kg/Stück	Ø-Preis Vorw.
Jungbullen	U 3	7	3,00-3,15	3,07	430,00	3,10
	U 1-5	21	3,02-3,16	3,11	401,38	3,14
	R 2	19	2,97-3,27	3,07	346,05	3,07
	R 3	18	2,96-3,14	3,01	375,63	3,04
	O 2	28	2,54-2,94	2,75	311,85	2,74
	O 3	52	2,75-2,88	2,78	352,88	2,75
	P 1-5	51	2,40-2,57	2,49	292,48	2,48
E-P insg.	214	-	2,80	339,40	2,82	
Kühe	R 3	27	2,63-2,82	2,74	332,24	2,70
	O 2	44	2,42-2,63	2,52	285,42	2,52
	O 3	248	2,52-2,74	2,67	329,57	2,62
	O 4	62	2,49-2,76	2,67	355,60	2,61
	P 1	293	1,85-2,03	1,93	230,83	1,89
	P 2	118	2,04-2,25	2,22	246,84	2,14
	P 3	99	2,08-2,40	2,33	274,13	2,28
	E-P insg.	962	-	2,37	284,26	2,30
Färsen	R 3	25	2,83-3,00	2,90	273,33	2,88
	O 3	29	2,48-2,58	2,56	269,51	2,53
	O 4	13	2,27-2,62	2,56	304,28	2,59
	O 1-5	49	2,37-2,59	2,55	275,12	2,52
	P 1-5	54	1,78-2,16	2,02	207,54	2,06
	E-P insg.	142	-	2,46	253,56	2,55

* gebildet aus den errechneten Mittelwerten der Meldebetriebe

Schlachtzeitraum:		Amtliche Preisfeststellung (4. DVO) für Schlachtrinder im Preisgebiet							
26.05.-01.06.08		Baden-Württemberg				Nordrhein-Westfalen			
Kategorie	HdKl.	Preisspanne	Ø-Preis	Vorwo	Kg/Stk.	Preisspanne	Ø-Preis	Vorwo	Kg/Stk.
Jungbullen	R3	2,99-3,09	3,05	3,04	386,00	2,93-3,10	3,02	2,97	393,70
	O3	2,73-2,88	2,84	2,81	355,00	2,83-2,88	2,86	2,81	365,20
Kühe	R 3	2,79-2,87	2,83	2,81	360,00	2,67-2,88	2,81	2,79	350,70
	O 3	2,63-2,75	2,70	2,67	325,00	2,67-2,76	2,74	2,70	327,00
	P 1	1,73-2,03	1,93	1,88	226,00	1,83-2,05	2,01	1,97	234,70
Färsen	R 3	3,01-3,28	3,07	3,05	304,00	2,79-3,13	2,93	2,89	296,20
	O 3	2,57-2,77	2,68	2,64	285,00	2,55-2,74	2,71	2,60	289,70

Quellen: für RLP und Hessen: ADD Trier; für Ba-Wü.: LLM Schwäb. Gmünd; für NRW: LEJ

Erzeugerpreise für Nutzkälber ab Hof



1. u. 2. Qualität, zur Bullen- bzw. Kälbermast geeignet; Alter ab 14 Tage; ca. 40 bis 60 kg LG in Eur/St.; inkl. MwSt., nach allen Vermarktungsabzügen

Region	Hessen				Rheinland-Pfalz				
	26.05.-01.06.08				02.06.-08.06.08				
Woche vom:	Stk.	Preis-spanne	Ø-Preis	Vorw.	Stk.	Preis-spanne	Ø-Preis	Vorw.	
Bullenkälber	Holstein sbt.	0	55-133	105	98	282	80-120	101	95
	Holstein rbt.	29	94-124	109	104	53	80-135	110	104
	Kreuzungen	8	172-200	193	183	31	150-340	201	202
	Fleckvieh	7	221-277	244	248	2	-	200	-
Mutterkälber	Holstein	30	40-66	45	42	2	-	40	38
	Kreuzungen	6	105-110	108	94	15	70-250	117	108
3. Qualität BK	-	-	-	-	6	40-80	62	40	

Quelle: LLH Kassel, LWK RLP, Bad Kreuznach

Erzeugerpreise für Fleckviehkälber; bis 100 kg LG, ab Hof, in Eur je kg LG, o. MwSt.

Zeitraum:		26.05.-01.06.08			(Veränderungen zur Vorwoche)		
Region	Bayern	Baden-Württemberg	Südbaden				
Bullenkälber	3,94 (+0,11)	4,17 (+0,30)	4,11 (±0,00)				
Mutterkälber	2,50 (+0,02)	2,66 (+0,36)	2,42 (±0,00)				

Quelle: ZMP Bonn

Aktuelle Schlachtstättenpreise



Preise für Schlachtrinderhälften, in Eur/kg SG, frei Schlachtstätte, o. MwSt.

Tierart / HdKl.	03.06.2008	Vorwoche
Jungbullen R3	2,90-3,02	2,90-3,02
Kühe O3	2,50-2,70	2,40-2,65
Färsen O3	2,40-2,70	2,30-2,75

Umfrage d. LWK RLP in Schlachtst. aus RLP

Lammfleisch Südwest



Amtliche Preisfeststellung (4.DVO) in Ba-Wü, Hessen, NRW u. RLP, in Eur/kg, ohne MwSt, für die Woche vom: 26.05.-01.06.08

Nach Schlachtgewicht pauschal abgerechnet

	Stück	SG kg/Tier	Spanne	Ø-Preis
Lämmer	612	20,00	4,06-4,30	4,21

Nach Lebendgewicht pauschal abgerechnet

	Stück	LG kg/Tier	Spanne	Ø-Preis
Lämmer	-	-	-	-

Schafe: Preise für April 2008: 0,5230 EUR/kg

Quelle: LLM Schw.-Gmünd, ADD Trier, LANUV

Düsseldorf, RP'en Stuttgart und Gießen

Schlachtlämmerpreise



In Eur kg/LG, incl. 10,7 % MwSt (LG abzgl. 5 % Nüchterung) 02.06.-08.06.08

Klasse 1 jung, vollfleischig :	1,80-2,00
Klasse 2 jung, fleischig :	1,55-1,75
Klasse 3 abfallende Qualitäten:	0,70-1,50

Tendenz: stabiles Preisgefüge

Quelle: EZG Weideland w.V., Bitburg, Tel.: 06561/60270

Pferdemarkt Hamm



Vom 28.05.2008; Auftrieb: 90 Pferde;

Schlachtpferdepreise in Eur / kg LG; o. MwSt

1. Qualität	0,60
vollfleischiges Warmblut	0,40-0,55
geringfleischige Pferde	0,20-0,35

Marktverlauf: ruhig, Preise stabil

Nächster Pferdemarkt: 11.06.2008

Quelle: LWK NRW

Auktionstermine



Zuchtvieh		Fleischrinder	
Alsfeld:	11.06.08	Krefeld:	22.10.08
Bitburg:	12.06.08	Meschede:	09.11.08
Alsfeld:	09.07.08	Meschede:	06.12.08
Bitburg:	07.08.08	Alsfeld:	10.12.08

Kälber		Absetzer	
Bitburg:	12.06.08	Krefeld:	20.08.08
Alsfeld:	07.07.08	Alsfeld:	17.09.08
Biebesheim	16.07.08	Krefeld:	17.09.08
Bitburg:	17.07.08	Meschede:	02.10.08

Zuchtschweine	
Limburg:	16.07.08 Limburg: 17.09.08

Ferkel	
Limburg:	02.07.08 Limburg: 23.07.08

Schafe	
Ilshofen:	09.08.08 Neuwied: 16.08.08

Erzeugerpreise für Schlachtschweine frei Schlachtstätte



Amtl. Preisfeststellung (4. DVO, nach SG (80-110 kg) u. Handelsklassen) o. MwSt.						
Zeitraum:	26.05.-01.06.08	M1	E	U	E-P	E-P Vorw.
Baden-Württemberg						
(29 Betriebe, 49.610 Stück)	1,00-1,24	1,61-1,79	1,41-1,64	-	-	-
gewogener Ø-Preis (Eur/kg)	1,19	1,65	1,52	1,63	1,61	1,61
Muskelfleisch-Anteil in Prozent	-	59,60	53,10	58,60	58,70	58,70
Rheinland-Pfalz						
(8 Betriebe, 17.777 Stück)	0,90-1,20	1,65-1,73	1,38-1,69	-	-	-
gewogener Ø-Preis (Eur/kg)	1,16	1,66	1,54	1,60	1,56	1,56
Klassen-Anteil in Prozent	0,46	60,75	27,98	-	-	-
Muskelfleisch-Anteil in Prozent	-	58,20	53,16	56,05	55,78	55,78
Nordrhein-Westfalen (Süd)						
(8 Betriebe, 27.066 Stück)	-	1,65-1,70	1,51-1,59	-	-	-
gewogener Ø-Preis (Eur/kg)	-	1,68	1,55	1,64	1,59	1,59
Muskelfleisch-Anteil in Prozent	-	58,60	53,10	56,90	57,10	57,10
Hessen						
(19 Betriebe, 4.632 Stück)	1,15-1,25	1,58-1,75	1,43-1,58	-	-	-
gewogener Ø-Preis (Eur/kg)	1,19	1,69	1,55	1,64	1,61	1,61
Klassen-Anteil in Prozent	0,89	66,62	20,60	90,89	90,22	90,22
Muskelfleisch-Anteil in Prozent	-	58,73	53,10	57,02	57,34	57,34
Thüringen						
(6 Betriebe, 23.493 Stück)	1,18-1,22	1,64-1,67	1,52-1,58	-	-	-
gewogener Ø-Preis (Eur/kg)	1,21	1,66	1,56	1,62	1,58	1,58
Muskelfleisch-Anteil in Prozent	-	58,20	53,10	56,30	56,20	56,20

Quellen: für RLP: ADD Trier; für Hessen: RP Gießen; für sonstige: zuständige Stellen d. Länder

Aktuelle Schlachtstättenpreise



Basis-Preis f. Schlachtschweine, 56 % MFA (in Eur/kg/SG), frei Schlachtstätte		
1. Umfrage in Schlachtstätten aus RLP vom:		03.06.2008
Spanne:	1,66-1,72	Vorw.: 1,58-1,64
2. Umfrage LLH bei Kurhessischen Genossenschaften vom:		02.06.2008
Spanne:	1,67-1,70	Vorw.: 1,57-1,60
ISN Notierung		
23.05.-29.05.08	ISN: 1,61-1,64	Median: 1,62
30.06.2008	ISW: 1,70-1,70	Median: 1,70
Quelle: ISN Tel.: 09 00 / 19 00 929		

Preisempf. für Schlachtschweine



"Vereinigungspreis der Erzeugergemeinschaften" 56 % MFA, Euro-Referenzmaske, frei Schlachtst. ohne QS-Aufschlag, in Eur/kg/SG, ohne MwSt.	
Wochenpreis v. 23.05.08 (gültig 30.05.-05.06.08)	Median 1,70 (Vw.: 1,62) Spanne: 1,70-1,70
Vermarktungsmenge: 192.000 (z. Vw.: 0,00)	
Wochenpreis Sauen, M1: 1,19	
Quelle: LWK Nieders. Tel.: 09001/190-244, 69 ct/M.	

Ab Hof Preise für Schweine



RLP-Erzeuger-Metzger-Direktverk.; Metzgerqualität (Ø ca. 58-60% MFA; in Eur/kg, o.MwSt)	
Schlachtzeitraum vom	26.05.-01.06.08
Gemeldete Tiere: 850; Preis / kg LG umg. auf SG (79 % Ausschl.):	1,45 1,84
Empfehlung der EZG'en aus RLP f.d. Woche vom	02.06.-08.06.08
	1,49 kg LG
Quelle: LWK RLP, Bad Kreuznach	1,89 kg SG

Ferkelpreise Hessen



Ab-Hof-Preise für Standard-Qualitätsferkel (Basis: 28kg), Eur/Tier, o. MwSt., o. Aufschläge für Impfungen und Direktgeschäfte, inkl. aller Qualitätszuschläge, nach Abzug aller Vermarktungskosten		
Zeitraum:	26.05.-01.06.08	
Anzahl: 8.533	Preisspanne	Ø-Preis (Vorw.)
Grundpreis¹⁾	35,00-43,00	36,25 (35,87)
50er Gruppe²⁾	42,00-50,00	47,60 (46,34)
100er Gruppe²⁾	45,00-53,00	49,93 (49,17)
Zuschlag bis 30 kg LG	1,00-1,30	
Zuschlag > 30 kg LG	0,40-0,51	
¹⁾ Ferkel o. Zu-/Abschläge, u.a. für Mengen		
²⁾ mit einheitl. Genetik u. Gewicht Quelle: LLH		

Ferkel Baden-Württemberg



Region	Erzielte Ø-Preise der Vorwoche 1)	Notierung
Hohenlohe und Oberschwaben	in Eur / St. Spanne Ø	02.06.2008 Tendenz Folgewoche
100 Gruppe 2)	35,00-44,00	39,20 + 2,00
1) gew. Ø-Preise, 25kg-Ferkel, ohne Mykoplasmen-Impfung und ohne MwSt.		
2) Ferkel-Gruppe ca. 100 Tiere, einheitlicher Genetik und Gewicht, mit QS-Status, frei Vermarkter		
Mehrgewicht: + 1,00 EUR/kg		
LLM Schwäbisch-Gmünd, Info: 0900/1810800		

Ferkelpreise Rheinland-Pfalz / Saarland



1. Basispreise ab Hof (o. MwSt.) für Standard-Qualitätsferkel der EZ-Ringe; Ø-Gruppen-Größe: Ringf.: 30 Stk., Aufzuchtferkel: ab 60 F./Partie; z.T. als Poolpreis; ohne Abzüge für Klein- u. Zuschläge für Großgruppen; ohne Kosten für Transport u. Impfungen; mit Qualitätszuschlag "Aufzuchtstall" für den Zeitraum vom:				
02.06.-08.06.08				
Die Zu- u. Abschläge für abweichende Mengen u. Qualitäten bei R-Ferkeln sind frei vereinbar!				
Basis	kg	Grundpreis bzw. Spanne (Eur/St.)	± Preisveränderung zur Vorw. (Eur/St.)	Zu-/Abschläge (Eur/kg) für Mehrgewicht Mindergew.
Qualitätsringferkel (R)	25	44,00	+ 1,00	bis 30 kg 1,30 bis 35 kg 0,65 1,00 -
Aufzuchtferkel (A)	8	24,30 bis 30,28	+ 0,80 -- + 1,48	0,50-1,00 0,50-1,00
	30	48,30 bis 53,40	+ 1,00 -- + 1,90	0,50-0,70 0,70-1,00
2. Verkaufspreismeldungen der Erzeugerringe aus der Vorwoche, vom				
26.05.-01.06.08				
Basis (kg)	Anzahl Ferkel	Preis/Ferkel (Eur/St.) Spanne Ø-Preis	± Preisveränderung zur Vorw. (Eur/St.)	Zu-/Abschläge (Eur/kg) für Mehrgew. Mindergew.
(R) 25	2.249	43,00-48,00 45,30	+ 0,39	bis 1,30 bis 1,00
(A) 8	3.007	23,50-28,80 24,92	+ 0,57	0,50-1,00 0,50-1,00
(A) 30	6.455	47,30-51,75 48,39	- 0,24	0,50-0,70 0,70-1,00
Zuschläge: Bei Kleingruppen, bis 60 Ferkel/Partie, wurden teils Abzüge bis 2,00 Eur/Tier, bei Großgruppen, ab 100 bzw. 160 Tiere, Zuschläge von bis zu 4,00 Eur/Tier, vor MwSt., berechnet.				
Herkünfte: Zwei-/Dreirassenkreuzungen, Hybriden, Systemferkel Quelle: LWK RLP, KH				

Ferkelpreise aus Nordwestdeutschland

Ab-Hof-Preise f. Quali.-Ferkel, 100er-Gr. o.MwSt, o.Aufschl. f.Toppogenetik u.evtl. Imp fzuschl.				
Zeitraum	Erzeugungsregion			
	Nordrhein-Westfalen		Niedersachsen	
26.05.-01.06.08	VHB/EZG	EZG	VHB/EZG	EZG
Datenquelle*:	VHB/EZG	EZG	VHB/EZG	EZG
Basisgewicht:	25 kg	25 kg	25 kg	8 kg/Systemferkel
eingekaufte Menge in St.	68.576	35.486	89.464	19.333
Ø-Preis in Eur / St.	44,75	47,00	43,00	27,80
Veränderung z. Vorwoche	+ 0,25	+ 1,00	± 0,00	+ 0,10
Preisspanne Eur / St.	39,00-48,00	-	40,00-54,00	26,00-34,50
Trend / Vorwoche (Eur / St.)	-	+ 1,00	+ 1,00	-
*VHB: Genossenschaftl. u. priv. Viehhandelsbetriebe; EZG = Erzeugergemeinschaft f. Ferkel. Preise = Grundpreise für Qualitätsferkel mit QS-Standard u. definierter Genetik. Der Ø-Preis wird als Median ermittelt. Zuschläge für Impfungen sind nicht enthalten. Für kleinere Partien werden in der Regel Preisabschläge, für größere Partien Preisaufläge vereinbart. Gewichtsabweichungen von der Basis 25 kg werden mit bis zu 1 Eur / kg verrechnet.				
Quellen: Landwirtschaftskammern Nordrhein-Westfalen und Niedersachsen				

gültig vom 04.06.08 bis 11.06.08

Futtermittel



Abgabepreise des Handels an die Landwirtschaft, in Eur/t, frei Hof/Silo (lose, ab 3 t), bzw. ab Lager (gesackt), ohne MwSt., Spannenpreise. * = Einzelmeldung

Erfassungszeitraum:	Mai 2008		x = lose (> 3 t)	o = gesackt
			Rheinland - Pfalz	Hessen
MAT, ohne Magermilchpulveranteil	o		1.250,00-1.650,00	1.147,70-1.563,00
MAT, Magermilchpulverant. > 35 %	o		1.545,00-2.118,00	1.195,00-2.100,00
Ergänzfutter für Aufzuchtälber, 18% RP	x		280,00-323,00	256,80-335,00
Milchleistungsfutter 14/15 - III	x		245,00-285,00	244,00-274,00
Milchleistungsfutter 18 - III	x		246,00-290,00	242,50-274,00
Ferkelaufzucht, 13,2-13,6 MJ/kg	x		340,00-385,00	297,50-454,50
Sauenfutter, 13,0 MJ/kg	x		297,50-332,00	-
Schweinemastfutter				
Vormast, 1,0-1,15% Lysin, >13,2MJ/kg	x		286,00-335,00	310,00-332,50
Endmast, 0,9-1,0% Lysin, >12,6MJ/kg	x		274,50-322,00	275,00-320,00
Ergänzungsfutter Mastschw., 12,6 MJ/kg;	x		320,00-415,00	325,00-437,00
28% Rohprotein	o		455,00-415,00	-
Legehennenalleinfutter, 11,4 MJ/kg,	x		275,00-365,00	318,00-345,00
0,38 % Methionin	o		480,00-540,00	-
Broileralleinfutter, 13,4 MJ/kg	x		326,00-363,50	-
Putenalleinfutter., Phase 6, 11,5 MJ/kg	x		315,00-380,00	-
Sojaschrot, 43-44% Rohprotein	x		355,00-400,00	365,00-390,00
	o		440,00-510,00	-
Rapsschrot, ca. 34 % Rohprotein	x		230,00-265,00	228,00-263,00
Weizenkleie (Normtyp)	o		210,00-409,00	-
Melasseschnitzel, gepresst	x		226,50-267,50	-
Alleinfutter f. Mastschafflämmer	o		388,00-448,00	-
Ergänzungsfutter für Zuchtschafe	x		240,00-310,00	-
Raufutter				
Einkaufspreise des Handels, ab Hof, in Eur/t, o.MwSt.				
Heu, kleine HD-Ballen, 1. Schnitt			120,00-130,00	125,00-128,00
Heu, Rundballen, 1. Schnitt			70,00-110,00	75,00-100,00
Heu, Quaderballen, 1. Schnitt			100,00-110,00	80,00-110,00
Stroh, kleine HD-Ballen			-	-
Stroh, Rundballen			60,00-100,00	70,00-80,00
Stroh, Quaderballen			80,00-110,00	70,00-90,00

Quelle: Landwirtschaftskammer RLP und LLH Kassel

Sauen/Ferkel Südhessen



Ring-Preis im Erzeuger-Direktgeschäft in Ableitung vom Schlachtschweinepreis in Eur ohne MwSt

Zeitraum:	09.06.-15.06.08
Ferkel	
Basis 25 kg, geimpft gg. Mykoplasmen, mit einheitl. Genetik u. Gewicht, Verkauf ab Hof, ohne Zuschläge für Mengen	53,13
Mehrgewichtszuschlag 25-33 Eur/kg LG	1,30
Mehrgewichtszuschlag > 33 Eur/kg LG	0,50
Jungsauen	
Basis mind. 95 kg LG u. 180 Lebenstage, Nettoendpreis ab Hof	272,50

Quelle: Schweine-Kontrollring Südhessen, LLH

Ferkel Rhön-Vogelsberg



Ab-Hof-Preis -ohne MwSt.- der EZG

"Qualitätsfleisch Rhön-Vogelsberg"

für den Zeitraum:	26.05.-01.06.08
Basis 28 kg-Ferkel, Eur/St.	48,00
Mehrgewicht (28-30) Eur/kg LG	1,28
Mehrgewicht, >30 kg:	kein Zuschlag

Quelle: EZG Qualitätsfleisch Rhön-Vogelsberg

Hybrid-Jungsauen



Basispreis: 5-10 Tiere/Lieferung; frei Hof; ab 90 kg LG, ohne MwSt.; Zeitraum: 26.05.-01.06.08

Spanne: 278,31-331,00 Eur / Tier

Jungsauenpreise: ohne Zu-/Abschläge bei abweichender Gruppengröße, Paritäten oder div. Boni-Mali-Regel

Quelle: JSR, BHZP-RLP/Hessen, Camborough 29, Hülsenberger Zuchtschweine, TOPIGS

Warenterminbörsen



Hannover(RMX), Schluss-Kurse 03.06.2008

Schlachtschw.-Kontrakte; 8.000 ± 500 kg SG;

Cash-Settlement-Abrechn. nach "Hog Index",

56 % ± 3 % MFA, 85-100 kg, SG/Tier

Liefermonat	Umsatz	Eur/kg	Vorwoche
Juni '08	15	1,700	1,699
Juli '08	13	1,680	1,689
Aug. '08	5	1,676	1,700
Sept. '08	1	1,680	1,696
Okt. '08	0	1,644	1,668
Nov. '08	0	1,644	1,655
Dez. '08	1	1,649	1,664
Jan. '09	0	1,600	1,600

Hannover (RMX), Schluss-Kurse 03.06.2008

Ferkel-Kontrakte; 100 St./25 kg LG; Cash-Settle.-

Abrechnung auf Basis des "RMX-Piglet-Index"

Liefermonat	Umsatz	Eur/St.	Vorwoche
Jun. '08	0	47,40	44,50
Juli '08	2	47,50	45,80
Aug. '08	0	47,80	46,30
Sept. '08	0	47,80	48,50
Okt. '08	0	48,00	48,80
Nov. '08	0	53,00	48,00
Dez. '08	0	53,00	53,00
Jan. '09	0	56,30	54,00

Quelle: RMX Hannover

Eierpreise



Erzeugerpreise für Güteklasse A, lose, in Cent / St.					Eiernotierung Südwest vom 30. Juni 2008		
Rheinland - Pfalz vom: 02.06.-08.06.08			Hessen von: 26.05.-01.06.08		Großhandelsabgabepreise an den LEH, ohne MwSt und ohne KVP, Eur/100 Stück		
Gew.-Kl.	Spanne	Ø-Preis	Spanne	Ø-Preis	weißschalig		
aus Käfighaltung, an Handel u. Großverbraucher, frei Empf., von 1 bis 15 Kisten à 360 Stück, o. MwSt.					Tendenz abgeschw. ausgeglichen		
XL	10,85-14,50	12,49	12,35-14,05	13,30	Gewichts	Eur/100 St.	Eur/100 St.
L	3,68-10,00	8,77	7,88-12,00	10,19	klasse	27.05.08	20.05.08
M	5,78-8,60	7,88	7,28-11,00	8,92	XL	12,00	12,00
S	5,70-7,85	7,18	7,20-10,35	8,75	L	9,50	9,50
aus Käfighaltung, an Endverbraucher, lose, inkl. MwSt					M	9,00	9,00
XL	16,00-22,00	19,00	17,85-18,00	18,00	S	7,50	7,50
L	15,00-19,00	17,00	11,00-17,00	15,00	braunschalig		
M	11,00-18,00	14,00	9,50-16,00	14,00	Gewichts	Eur/100 St.	Eur/100 St.
S	8,00-14,00	11,00	-	-	klasse	27.05.08	20.05.08
aus Bodenhaltung, an Endverbraucher, lose, inkl. MwSt.					XL	12,00	12,00
XL	17,00-31,00	21,70	18,00-24,00	21,00	L	9,50	9,50
L	16,00-21,00	18,80	16,00-22,00	19,00	M	9,00	9,00
M	14,00-19,00	16,40	15,00-20,00	17,00	S	7,50	7,50
S	12,00-15,00	13,15	10,00-15,00	13,00	Tendenz abgeschw. ausgeglichen		
Quelle: Landwirtschaftskammer RLP; LLH					Quelle: Warenbörsen Stuttgart / Mannheim		
Ladenpreise Kl. M in Eur/10 St., inkl. MwSt.							
Käfigh.	0,79-1,19	0,88	0,73-1,09	0,87			
Bodenh.	1,25-2,50	1,54	1,25-2,19	1,36			

Quelle: ZMP, Bonn

gültig vom 04.06.08 bis 11.06.08

Verbraucher und Erzeugerpreise für Obst und Gemüse



	Verbraucherpreise			Erzeugerpreise bei Versteigerungen*)	
	ZMP RLP inkl. MwSt. *) 03.06.2008	ZMP Hessen inkl. MwSt. *) 03.06.2008	Stichprobe Rheinland-Pfalz inkl. MwSt. *) 02.06.2008	Großmarkt Pfalz / VOG Weisenh.a.S./Ingelh. 02.06.2008	Centralmarkt Roisdorf/Straelen 03.06.2008
OBST:					
Erdbeeren (kg)	1,70-5,37	1,75-5,39	1,29-2,49 (500g)	1,45-1,50	0,60-0,70 (500g)
Rhabarber (kg)	-	-	1,29-1,39	0,50	0,35
Trauben blau (kg)	1,99-3,98	2,18-3,98	-	-	-
Trauben weiß (kg)	1,96-3,99	1,60-3,98	2,49	-	-
Tafelbirnen (kg)	1,53-3,00	1,17-3,49	2,79-2,99	-	-
Äpfel (kg) 70-80 mm					
Elstar	1,00-1,79	1,00-2,59	2,89	-	-
Gala	1,29-2,49	1,29-2,49	2,69-2,89	-	-
Jonagold	1,09-1,99	1,09-1,99	2,89	-	-
Braeburn	1,33-2,49	1,35-2,36	2,69-2,89	-	-
Golden Delicious	1,66-2,00	1,35-2,30	2,89	-	-
SPARGEL (kg):					
Spargel weiß I 16/26	2,50-6,90	2,85-7,90	3,98	3,30	3,50-3,90
Spargel weiß II 16/26	-	-	-	2,30	2,70-2,90
Grünspargel I 12/20	-	-	-	3,50	-
Grünspargel I 10/12	-	-	-	2,80	-
GEMÜSE:					
Kopfsalat (Stk)	0,39-0,99	0,39-0,99	0,39-0,69	0,20	0,14-0,21
Eissalat (Stk)	0,69-1,20	0,59-1,29	0,79-1,99	-	0,31-0,48
Chicoree (kg)	1,78-2,98	1,98-2,78	0,99-1,15	-	-
Chinakohl (kg)	0,99-1,98	0,93-1,39	0,99-1,59	0,75	0,40-0,45
Salatgurken (Stk)	0,35-0,89	0,33-0,79	0,45-0,49	-	0,28-0,35
Zucchini (kg)	0,93-2,00	0,99-2,89	0,99	-	1,37-1,50
Strauchtomaten (kg)	1,15-3,59	0,98-3,90	1,99-3,99	-	1,19-1,30
Paprika gem. (kg)	1,98-4,98	1,98-4,98	1,99-2,99	-	-
Kohlrabi (Stk)	0,29-0,69	0,29-0,79	0,29-0,55	0,13-0,15	0,12-0,15
Weißkohl (kg)	-	-	0,99-1,49	0,50	0,45-0,58
Blumenkohl (Stk)	0,88-1,69	0,88-1,79	0,88-1,29	0,50-0,55	0,45-0,65
Broccoli (kg)	1,38-1,98	1,50-1,98	0,49-0,79	-	1,00-1,02
Möhren (kg)	0,88-1,79	0,66-2,40	0,89-1,49	-	-
Knollensellerie (kg)	-	-	1,49	0,60-0,65	0,60
Radieschen rot (Bd)	0,29-0,59	0,25-0,59	0,39-0,49	0,16	0,24-0,27
Porree (kg)	1,16-2,50	1,08-3,00	0,99-1,99	-	0,70-0,80
Frühlingszwieb. (Bd)	0,29-0,59	0,25-0,79	-	-	0,24-0,26
Zwiebeln (kg)	0,89-1,49	0,79-1,99	0,99-1,19	0,23	-
Champignons w. (kg)	2,76-5,00	3,10-5,69	0,99-1,99	-	-
Stangenbohnen (kg)	-	-	1,39	-	0,80-0,94

*) Handelskl. I., wenn nicht anders angegeben; Erzeuger-/Großhandelsabgabepreise in Eur, o. MwSt.

Quelle: LWK RLP, Bad Kreuznach, ZMP Bonn, Großmärkte in RLP u. NRW

Ökoprodukte AB Hof



Ab-Hof Preise an Endverbraucher in Eur /kg, inkl. MwSt vom: 30.06.2008		
Produkte	von - bis	Ø
Bataviasalat (Stk)	0,95-2,10	1,53
Eichenblattsalat (Stk)	0,55-2,10	1,72
Eissalat (Stk)	1,40-2,10	1,48
Kopfsalat (Stk)	0,95-2,00	1,54
Salatgurken (Stk)	1,30-2,30	1,79
Kohlrabi (Stk)	0,80-1,50	1,25
Spinat gew. (kg)	2,50-5,90	4,63
Spargel grün 12mm+ (kg)	9,00-15,80	12,95
Spargel weiß 16mm+ (kg)	8,50-13,80	11,72
Lollo Rossa (Stk)	0,55-1,90	1,44
Porree (kg)	2,97-5,69	4,56
Fenchel (kg)	3,15-5,90	4,59
Möhren gew. (kg)	1,45-1,95	1,72
Pastinaken gew. (kg)	2,10-3,48	2,80
Radieschen (Bd)	0,80-1,70	1,37
Rote Bete (kg)	1,27-2,95	2,19
Broccoli (kg)	2,95-6,50	4,92
Thymian (Bd)	0,75-1,60	1,17
Basilikum (Topf)	1,29-2,50	1,94
Kresse (Schale)	0,70-0,99	0,88
Frühkartoffeln (12,5 kg)	1,25-1,99	1,54
Erdbeeren (kg)	9,16-13,80	11,95
Pfefferminze (Bd)	0,75-1,20	0,96
Rucola (Schale)	1,59-2,95	2,14

Quelle: ZMP Bonn

Wareterminbörse



Hannover (RMX)			
Liefermonat	Umsatz	Euro/t	Vorw.
Schlussnot für Speisekartoffeln 03.06.2008			
Menge: 25 t, vorwiegend festkochende Sorten Hdkl I (Agria, Marabel, Quarta, Satina, Secura, Solara); Cash-Settlement-Abrechnung; "T able Potato-Index")			
Nov. '08	0	105,00	105,00
Apr. '09	0	150,00	153,00
Schlussnot f. Veredelungskart. 03.06.2008			
Menge: 25 t, Warenkorb: Bintje, Agria u. ä. Sorten; Knollengröße 40 mm+, mit mind. 60 % > 50mm (Cash-Settlement - Abrechnung; "Potato-Index")			
Juni '08	59	105,00	109,00
Nov. '08	0	115,00	115,00
Apr. '09	94	168,00	177,00

Quelle: RMX Hannover

Speisekartoffeln



03.06.2008		RLP-Nord	RLP-Süd	Hessen
Erzeugerpreise, Eur/dt, ohne MwSt. lose, frei Rampe, vor Abzug Sortierkosten	1	10,00	-	7,50-10,00
	2	9,00	-	7,00-10,00
Direktabsatz Erzeuger-Verbraucher	1	32,00-60,00	40,00-60,00	50,60
	2	30,00-50,00	36,00-54,00	43,40
Direktabsatz Erzeuger-Verbraucher	1	40,00-70,00	60,00-72,00	-
	2	30,00-60,00	58,00-60,00	-
Großhandelsabgabepreise	1	21,00-26,00		32,00-44,00
	2	18,00-24,00		20,00-36,00
Kleinverkaufspreise LEH, Discounter	1	70,00-80,00		-
	2	35,00-70,00		-

1 = festkochende Sorten, 2 = vorw. festkochende Sorten

Quelle: LWK RLP; LLH Kassel

Bundesweite Preisinfos



Per Anrufbeantworter (0,69 Eur / Min.)	
Info Eierpreise:	(0900)11904 -13
Info Schlachtschweine/ZMP-Preis:	-10
Info 4.DVO Schweine/Rinder:	-11
Info Getreide, Ölsaaten:	-12
Info Obst / Gemüse:	-14
ZMP Bonn	